

발간등록번호
11-1570000-000009-10

ISSN 1975-7433



승인번호  
제 16401호

# 2007년 방송산업 실태조사 보고서

2007. 10



**방송위원회**  
KOREAN BROADCASTING COMMISSION

# 2007년 방송산업 실태조사 보고서

**책임연구원 : 정 용 찬** (방송위원회 연구센터 연구위원)

**참여연구원 : 권 남 준** (방송위원회 연구센터 직원)

**보조연구원 : 김 혜 수** (이화여자대학교 석사)

**이 종 찬** (고려대학교 박사 수료)

---

## 이용자를 위하여

---

1. 본 보고서는 2007년 5월 21일~6월 12일 사이에 실시된 실태조사 과정에서 지상파방송사업자, 지상파이동멀티미디어방송사업자, 종합유선방송사업자, 중계(음악)유선방송사업자, 일반위성방송사업자(스카이라이프), 위성이동멀티미디어방송사업자, 방송채널사용사업자, 전광판방송사업자가 제출한 자료를 집계·분석한 결과로 조사기준 시점은 2006년 12월 31일입니다(일부 항목은 2007년 4월말 기준).
2. 본 조사는 방송위원회에 등록된 사업자를 대상으로 한 조사이며, 위원회에 조사표를 제출한 사업자의 자료를 집계한 것으로 전체 사업자 현황을 나타내는 것은 아닙니다. 결과자료는 추정하지 않고 조사자료를 그대로 집계한 수치입니다.
3. 본 조사의 사업체 총수는 통계청의 서비스업 통계조사와 차이가 날 수 있습니다. 통계청 조사의 경우 지점, 지사를 개별 사업체로 간주하고 있기 때문입니다.
4. 수록 현황 및 통계표는 대부분이 조사시점인 2007년 4월 이전 현황으로 보고서 발간 시점의 사업현황과는 차이가 있을 수 있으며, 본 보고서의 제3편 제6장 <손익과 재무 현황>은 「2006년도 방송사업자 재산상황 공표집」(방송위원회, 2007. 6)과 사업자가 제출한 자료를 기초로 작성되었습니다.
5. 일부 조사항목(지상파방송의 '제작원별 편성 현황'과 '프로그램 제작비 현황')은 조사내용을 세분화 하였으므로 연도별로 비교할 때 유의하여야 합니다.

6. 종사자 현황의 ‘방송직의 방송기술’ 직종(카메라, 음향, 조명, 미술, 편집 등의 업무를 담당하는 인원)은 ‘방송직의 제작관련’ 직종으로 용어 변경하였습니다. ‘기술직’에는 송출, 중계 등의 종사자 이외에 방송사별로 건축, 전기, 설비, 통신 등의 인력이 포함됩니다.
7. 본 보고서에 사용된 부호 중 ‘-’와 ‘N/A’는 ‘측정 불가능’ 또는 ‘자료 없음’을, 공백(Blank)은 ‘해당없음’ 또는 ‘0’을 나타냅니다.
8. 모든 수치는 합계와 세부항목이 각각 반올림 처리하였으므로 이 과정에서 세부항목의 수치와 합계에 차이가 있을 수 있습니다.
9. 본 보고서의 내용을 인용할 때에는 반드시 ‘방송위원회의 「2007년 방송산업 실태조사 보고서」 ○○쪽에서 인용’하였음을 표시하여야 합니다.
10. 본 보고서는 위원회 홈페이지([www.kbc.go.kr](http://www.kbc.go.kr))에도 게재하고 있습니다. 보고서에 대해 궁금하신 사항은 방송위원회 연구센터(보고서 배포 02-3219-5368, 보고서 내용 02-3219-5370)로 문의하여 주시기 바랍니다. 본 보고서의 내용에 오류가 발견될 경우 위원회 홈페이지에 수정 게시할 예정입니다.

# 차례

## 제1편 조사 개요

1. 조사 목적 .....	3
2. 방송산업 분류 기준 .....	3
3. 법적 근거 .....	4
4. 조사 연혁 .....	4
5. 조사 방법과 대상 .....	4
6. 조사주기와 기간 .....	5
7. 조사 항목 .....	5
8. 중계유선 미제출 사업자의 매출액 추정 .....	5

## 제2편 방송산업 현황 분석

1. 방송매체별 사업자수 .....	11
2. 종사자 현황 .....	12
가. 매체별 종사자 현황 .....	12
나. 성별 종사자 현황 .....	14
3. 매출과 재무 현황 .....	15
가. 시장규모 .....	15
나. 지상파 방송 .....	19
다. 종합유선방송과 중계유선방송 .....	21
라. 위성방송 .....	23

마. 방송채널사용사업 .....	25
<b>4. 사업결합과 소유구조 현황 .....</b>	<b>27</b>
가. 지상파방송사 .....	27
나. 종합유선방송사 .....	29
다. 채널사용사업자 .....	30
(1) 수평결합 .....	30
(2) 수직결합 .....	31
(3) 외국자본 출자현황 .....	32
<b>5. 유료방송 서비스 현황 .....</b>	<b>33</b>
가. 유료방송 서비스 가입가구 현황 .....	33
나. 채널운영 현황 .....	35
(1) 종합유선방송 .....	35
(2) 중계유선방송 .....	36
(3) 위성방송 .....	36
다. 서비스 가격 현황 .....	36
(1) 종합유선방송 .....	36
(2) 중계유선 .....	37
(3) 위성방송 .....	37
라. 부가서비스 현황 .....	37
<b>6. 프로그램 제작과 편성 현황 .....</b>	<b>38</b>
가. 지상파방송사 .....	38
(1) 프로그램 제작비 현황 .....	38
(2) 프로그램 편성 현황 .....	40
(3) HDTV 프로그램 제작 현황 .....	41
나. 종합유선방송사업자 제작과 편성 현황 .....	42
다. 일반위성방송사업자 자체채널 제작과 편성 현황 .....	43
라. 위성이동멀티미디어방송사업자 제작과 편성 현황 .....	43

마. 방송채널사용사업자 프로그램 제작과 편성 현황 .....	44
<b>7. 프로그램 유통 현황 .....</b>	<b>44</b>
가. 프로그램 국내 판매와 구매 현황 .....	44
나. 프로그램 수출입 현황 .....	46
(1) 지상파 방송사의 수출입 현황 .....	47
(2) 채널사용사업자의 수출입 현황 .....	49

## 제3편 방송산업 통계

### 제1장 방송사업자 수와 인력·시설 현황

<b>1. 방송산업 사업자 수 .....</b>	<b>55</b>
가. 방송매체별 사업자 수 .....	55
나. 지역별 방송사업자 수 .....	56
다. 매출액과 종사자 규모별 사업자 수 .....	57
<b>2. 방송산업 종사자 수 .....</b>	<b>58</b>
가. 방송산업 종사자 현황 .....	58
(1) 직종별 종사자 현황 .....	58
(2) 직종별 정규직/비정규직 종사자 현황 .....	59
(3) 성별 종사자 현황 .....	60
(4) 방송매체별 종사자 증가율과 분포비 .....	60
나. 연도별 직종별 종사자 현황 .....	61
다. 전광판방송사업자 종사자 현황 .....	62
<b>3. 매체별 종사자 세부 현황 .....</b>	<b>63</b>
가. 지상파방송사업자 종사자 세부 현황 .....	63

나. 지상파이동멀티미디어방송사업자 종사자 세부 현황 .....	75
다. 종합유선방송사업자 종사자 세부 현황 .....	76
라. 일반위성방송사업자 종사자 세부 현황 .....	92
마. 위성이동멀티미디어방송사업자 종사자 세부 현황 .....	92
바. 방송채널사용사업자 종사자 세부 현황 .....	93
(1) 방송채널사용사업자 종사자 세부 현황 .....	93
(2) 데이터방송채널사용사업자 종사자 세부 현황 .....	113
사. 전광판방송사업자 종사자 세부 현황 .....	117
<b>4. 제작시설 현황 .....</b>	<b>121</b>
가. 지상파방송사업자 제작시설 현황(요약) .....	121
나. 지상파이동멀티미디어방송사업자 제작시설 현황 .....	123
다. 종합유선방송사업자 제작시설 현황 .....	124
라. 일반위성방송사업자 제작시설 현황 .....	129
마. 위성이동멀티미디어방송사업자 제작시설 현황 .....	129
바. 방송채널사용사업자 제작시설 현황 .....	130
(1) 방송채널사용사업자 제작시설 현황 .....	130
(2) 데이터방송채널사용사업자 제작시설 현황 .....	134
<b>5. 시설투자 현황 .....</b>	<b>135</b>
가. 지상파방송사업자 시설투자 현황 .....	135
나. 지상파이동멀티미디어방송사업자 시설투자 현황 .....	137
다. 종합유선방송사업자 시설투자 현황 .....	138
라. 일반위성방송사업자 시설투자 현황 .....	143
마. 위성이동멀티미디어방송사업자 시설투자 현황 .....	143
(1) 시설투자 현황 .....	143
(2) 지역별 중계기(Gap Filler) 구축 현황 .....	143
바. 방송채널사용사업자 시설투자 현황 .....	144
<b>6. 방송 채널 · 방송국 허가 및 TV 수상기 등록 현황 .....</b>	<b>150</b>



가. 방송채널·방송국 허가 현황 .....	150
(1) 지상파 방송 채널 현황 .....	150
(2) 지상파 방송국 허가 현황 .....	151
(3) 방송채널사용사업자의 텔레비전 채널 공급분야 현황 .....	156
나. 텔레비전 수상기 등록 현황 .....	157
(1) 연도별 등록 현황(가정용+일반용) .....	157
(2) 지역별 텔레비전 수상기 등록 현황 .....	158

## 제2장 프로그램 제작과 유통 현황

<b>1. 프로그램 제작과 유통 현황</b> .....	161
가. 프로그램 제작비와 국내판매·구매 총괄 .....	161
(1) 방송 프로그램 제작비 총괄표 .....	161
(2) 국내판매·국내구매 총괄표 .....	161
나. 지상파방송사업자 제작과 유통 세부 현황 .....	162
(1) 제작비 세부 현황 .....	162
(2) 외주제작 프로그램 저작권 보유 현황 .....	166
(3) 외주제작 프로그램에 대한 외주제작사의 저작권 인정사례 .....	167
(4) 방송 프로그램 국내판매와 국내구매 세부 현황 .....	168
다. 방송채널사용사업자 제작과 유통 세부 현황 .....	170
(1) 제작비 세부 현황 .....	170
(2) 방송 프로그램 국내판매와 국내구매 세부 현황 .....	176
<b>2. 프로그램 수출입</b> .....	179
가. 방송사 수출입 총괄 .....	179
나. 대상국별 수출입 현황 .....	180
다. 장르별 수출입 현황 .....	182
라. 국가·장르별 수출입 현황 .....	184
<b>3. 국내·외 공동제작 현황</b> .....	191

가. 방송사 공동제작 총괄표 .....	191
나. 지상파방송사업자 공동제작 현황 .....	192
(1) 국내 공동제작 현황 .....	192
(2) 국외 공동제작 현황 .....	193
(3) 국외 공동제작 세부 현황 .....	193
다. 종합유선방송사업자 지역채널 공동제작 현황 .....	194
라. 방송채널사용사업자 공동제작 현황 .....	195
<b>4. HDTV 프로그램 제작비 현황 .....</b>	<b>196</b>
가. 지상파방송사업자 제작비 세부 현황 .....	196
나. 방송채널사용사업자 제작비 세부 현황 .....	198
<b>제3장 편성과 기타 운영 현황</b>	
<b>1. 방송시간과 주요 편성 비율 .....</b>	<b>201</b>
가. 지상파방송사업자 .....	201
(1) 주간 방송시간 세부 현황 .....	201
(2) 프로그램 유형별 편성 세부 현황 .....	214
(3) 프로그램 제작원별 편성 세부 현황 .....	218
(4) HDTV 프로그램 편성 세부 현황 .....	220
(5) 장애인 시청취 지원방송 실시 현황 .....	221
나. 지상파이동멀티미디어방송사업자 .....	222
(1) 채널별 일일 방송시간 현황 .....	222
(2) 프로그램 유형별 주간 편성 현황 .....	223
다. 종합유선방송사업자 .....	224
(1) 지역채널 주간 방송시간 세부 현황 .....	224
(2) 지역채널 프로그램 유형별 주간 편성 세부 현황 .....	230
(3) 지역채널 프로그램 제작원별 주간 편성 세부 현황 .....	235
(4) 자체제작의 장르별 제작시간과 제작비용 현황 .....	238
(5) 외부제작의 장르별 제작시간과 제작비용 현황 .....	243

라. 일반위성방송사업자 .....	248
(1) 자체채널 주간 방송시간 현황 .....	248
(2) 자체채널 프로그램 유형별, 제작원별 주간 편성 현황 .....	248
마. 위성이동멀티미디어방송사 .....	249
(1) 채널별 일일 방송시간 현황 .....	249
(2) 자체채널 프로그램 유형별, 제작원별 주간 편성 현황 .....	250
바. 방송채널사용사업자 .....	251
(1) 주간 방송시간과 제작원별 편성비율 세부 현황 .....	251
(2) 데이터방송사업자의 일일 방송시간과 제작원별 편성비율 .....	260
(3) 장애인 시청취 지원방송 실시 현황 .....	261
<b>2. 방송사업자의 인터넷방송 실시 현황 .....</b>	<b>262</b>
가. 지상파방송사업자의 인터넷방송 실시 현황 .....	262
나. 방송채널사용사업자의 인터넷방송 실시 현황 .....	264
<b>3. 전광판방송사업자의 전광판 운영 현황 .....</b>	<b>267</b>
가. 전광판 운영 현황 .....	267
나. 전광판 일일 운영시간 .....	269
<b>제4장 유료방송 서비스 현황</b>	
<b>1. 유료방송 서비스 총괄 .....</b>	<b>273</b>
가. 유료방송 서비스 가입자 현황 .....	273
나. 지역별 유료방송 서비스 가입자 현황 .....	274
(1) 지역별 유료방송 서비스 가입가구수 현황 .....	274
(2) 지역별 유료방송 서비스 가입대수(단자수) 현황 .....	275
다. 지역별 유선방송 가입자 현황 .....	276
(1) 지역별 유선방송 가입가구수 현황 .....	276
(2) 지역별 유선방송 가입가구 점유율 현황 .....	277

<b>2. 유선방송 서비스 가입자 세부 현황</b> .....	278
가. 종합유선방송 서비스 가입자 총괄 .....	278
나. 종합유선방송사업자 가입자 세부 현황 .....	279
(1) 서비스 상품별 가입자 세부 현황 .....	279
(2) 번들상품(유선방송+ 인터넷) 가입자 현황 .....	307
다. 중계유선방송사업자 가입자 세부 현황 .....	310
<b>3. 채널 운영 현황</b> .....	313
가. 종합유선방송사업자 채널 운영 현황 .....	313
(1) 종합유선방송사업자의 아날로그 채널 운영 현황 .....	313
(2) 종합유선방송사업자의 디지털 채널 운영 현황 .....	316
나. 중계유선방송사업자의 채널 운영 현황 .....	319
<b>4. 유선방송 부가서비스 실시 현황</b> .....	322
가. 초고속 인터넷 서비스 실시 현황 총괄 .....	322
나. 제휴업체별, 지역별 초고속 인터넷 서비스 가입자 현황 .....	322
(1) 제휴업체별 초고속 인터넷 서비스 가입자 현황 .....	322
(2) 지역별 초고속 인터넷 서비스 가입자 현황 .....	323
다. 유선방송사업자의 부가서비스 실시 세부 현황 .....	324
(1) 종합유선방송사업자의 초고속 인터넷 서비스 실시 세부 현황 .....	324
(2) 중계유선방송사의 초고속 인터넷 서비스 실시 세부 현황 .....	332
<b>5. 일반위성방송 서비스 세부 현황</b> .....	333
가. 서비스 상품별 가입자 현황 .....	333
(1) 서비스 상품별 가입자 현황 .....	333
(2) 주문형 영화(PPV) 서비스 운영 현황 .....	333
나. 지역별 가입자 현황 .....	334
다. 채널 운영 현황 .....	334
<b>6. 위성이동멀티미디어방송 서비스 세부 현황</b> .....	335

가. 서비스 상품별 가입자 현황 .....	335
나. 지역별 가입자 현황 .....	335
<b>7. 방송채널사용사업자 송출 현황 .....</b>	<b>336</b>
<b>제5장 사업결합과 소유구조 현황</b>	
<b>1. 수직·수평 사업결합 현황 .....</b>	<b>345</b>
가. 수평적 사업결합 현황 .....	345
(1) 방송채널사용사업자의 복수 채널(MPP) 운영 현황 .....	345
(2) 종합유선방송사업자의 복수 SO(MSO) 운영 현황 .....	347
나. 수직적 사업결합 현황 .....	348
(1) 지상파방송사업자와 방송채널사용사업자의 결합 현황 .....	348
(2) 종합유선방송사업자와 방송채널사용사업자의 결합(MSP) 현황 .....	349
(3) 방송채널사용사업자의 종합유선방송(SO)과 위성방송에 대한 투자 현황 .....	351
<b>2. 외국자본 출자 출연 현황 .....</b>	<b>353</b>
<b>3. 자회사와 관계회사 현황 .....</b>	<b>356</b>
가. 지상파방송사업자의 관계회사 현황 .....	356
나. 종합유선방송사업자의 관계회사 현황 .....	358
다. 위성방송사업자의 관계회사 현황 .....	365
라. 방송채널사용사업자의 관계회사 현황 .....	366
<b>4. 방송사업자 소유구조 현황 .....</b>	<b>370</b>
가. 평균 자본금 규모 .....	370
나. 지상파방송사업자 자본금과 최대주주 현황 .....	371
다. 지상파DMB사업자 자본금과 최대주주 현황 .....	372
라. 종합유선방송사업자 자본금과 최대주주 현황 .....	373

마. 위성방송사업자 자본금과 최대주주 현황 .....	377
바. 방송채널사용사업자 자본금과 최대주주 현황 .....	378

## 제6장 손익과 재무 현황

<b>1. 방송사업자 매출 총괄</b> .....	385
가. 방송사업자 매출 현황(비영리수입 포함) .....	385
나. 전광판방송사업자 매출과 운영비용 .....	386
(1) 매출 세부 내역 .....	386
(2) 운영비용 세부 내역 .....	386
다. 방송사업자 영리매출 현황 .....	387
라. 방송 광고 매출 현황 .....	388
(1) 방송사업자 광고 매출 현황 .....	388
(2) 방송사업자의 지역별 광고 매출 현황 .....	389
(3) 지상파방송사업자의 매체별 광고 매출 현황 .....	390
<b>2. 방송사업자 손익과 재무 총괄</b> .....	391
가. 방송사업자 손익·재무 총괄 .....	391
나. 종합유선방송사업자 지역별 손익·재무 현황 .....	392
(1) 종합유선방송사업자 지역별 손익·재무 현황 .....	392
(2) 종합유선방송사업자 지역별 손익·재무 현황 .....	393
다. 방송산업별 부가가치 생산액과 부가가치율 .....	394
<b>3. 지상파방송사업자 손익·재무 현황</b> .....	395
가. 손익 현황 .....	395
(1) 요약 손익계산서 .....	395
(2) 매출액 구성내역 .....	396
나. 재무 현황 .....	401
다. 주요 재무비율 .....	402
(1) 성장성과 수익성 .....	402

(2) 활동성과 재무안정성 .....	404
<b>4. 지상파이동멀티미디어방송사업자 손익 · 재무 현황 .....</b>	<b>406</b>
가. 손익 현황 .....	406
(1) 요약 손익계산서 .....	406
(2) 매출액 세부 내역 .....	406
나. 재무 현황 .....	407
다. 주요 재무비율 .....	407
(1) 성장성과 수익성 .....	407
(2) 활동성과 재무안정성 .....	407
<b>5. 종합유선방송사업자 손익 · 재무 현황 .....</b>	<b>408</b>
가. 손익 현황 .....	408
(1) 요약 손익계산서 .....	408
(2) 매출액 구성내역 .....	413
나. 재무 현황 .....	418
다. 주요 재무비율 .....	423
(1) 성장성과 수익성 .....	423
(2) 활동성과 재무안정성 .....	429
<b>6. 위성방송사업자 손익 · 재무 현황 .....</b>	<b>435</b>
1) 일반위성방송사업자 .....	435
가. 손익 현황 .....	435
(1) 요약 손익계산서 .....	435
(2) 매출액 구성내역 .....	435
나. 재무 현황 .....	435
다. 주요 재무비율 .....	435
2) 위성이동멀티미디어방송사업자 .....	436
가. 손익 현황 .....	436
(1) 요약 손익계산서 .....	436

(2) 매출액 구성내역 .....	436
나. 재무 현황 .....	436
다. 주요 재무비율 .....	436
<b>7. 방송채널사용사업자 손익 · 재무 현황 .....</b>	<b>437</b>
가. 손익 현황 .....	437
(1) 요약 손익계산서 .....	437
(2) 매출액 구성내역 .....	446
나. 재무 현황 .....	452
다. 주요 재무비율 .....	457
(1) 성장성과 수익성 .....	457
(2) 활동성과 재무안정성 .....	462

## 부    록

### 제1장 방송 편성과 광고 책임자

1. 지상파방송사업자 .....	471
2. 지상파이동멀티미디어방송사업자 .....	473
3. 종합유선방송사업자 .....	474
4. 일반위성방송사업자 .....	477
5. 위성이동멀티미디어방송사업자 .....	477
6. 방송채널사용사업자 .....	478

### 제2장 방송사업자 주소록

1. 지상파방송사업자 .....	485
-------------------	-----



2. 지상파이동멀티미디어방송사업자 .....	488
3. 종합유선방송사업자 .....	489
4. 중계(음악)유선방송사업자 .....	494
5. 일반위성방송사업자 .....	498
6. 위성이동멀티미디어방송사업자 .....	498
7. 방송채널사용사업자 .....	499
8. 전광판방송사업자 .....	509

### 제3장 용어 해설

2007년 방송산업 실태조사 보고서에 대한 용어 해설 .....	513
-------------------------------------	-----

### 제4장 조사표 양식

1. 지상파방송사업자 .....	527
2. 지상파이동멀티미디어방송사업자 .....	533
3. 종합유선방송사업자 .....	536
4. 중계(음악)유선방송사업자 .....	540
5. 일반위성방송사업자 .....	543
6. 위성이동멀티미디어방송사업자 .....	546
7. 방송채널사용사업자 .....	549
8. 데이터방송채널사용사업자 .....	554
9. 전광판방송사업자 .....	557

## 표 차례

<표 1> 지상파 방송3사 수직결합과 시장점유율 .....	28
<표 2> 지상파계열 채널사용사업자 매출액과 시장점유율 .....	28
<표 3> 케이블TV MSO 현황과 시장점유율 .....	29
<표 4> 주요 MPP 현황과 시장점유율 .....	31
<표 5> MSO/MSP 결합사업자 매출액과 시장점유율 .....	32
<표 6> 지상파방송 3사의 유형별 편성 현황 .....	41
<표 7> 프로그램 국내 판매와 구매 현황 .....	45
<표 8> 연도별 프로그램 국내 판매와 구매 현황 .....	45
<표 9> 프로그램 수출입 현황 .....	46

## 그림 차례

<그림 1> 방송매체별 사업자 수 .....	11
<그림 2> 중계유선과 방송채널사용사업자수 추이 .....	12
<그림 3> 방송산업 종사자 수 .....	13
<그림 4> 매체별 방송 종사자수 추이 .....	14
<그림 5> 방송사 성별 종사자 현황 .....	15
<그림 6> 방송사업자 서비스 매출액 .....	16
<그림 7> 방송서비스별 매출액 추이 .....	17
<그림 8> 방송광고매출 .....	18
<그림 9> 지상파방송 서비스 매출액 구성내역 .....	19
<그림 10> 지상파방송사 재무 현황 .....	20
<그림 11> 지상파방송사 당기순이익 현황 .....	21
<그림 12> 종합유선방송 서비스 매출액 구성내역 .....	22

<그림 13> 종합유선방송사 손익 현황 .....	23
<그림 14> 일반위성방송사업자 매출액 구성내역 .....	24
<그림 15> 일반위성방송사업자 재무 현황 .....	25
<그림 16> 방송채널사용사업 서비스 매출액 구성내역 .....	26
<그림 17> 방송채널사용사업자 재무 현황 .....	27
<그림 18> 유료방송 서비스 가입가구 현황 .....	33
<그림 19> 유료 시청 현황 .....	34
<그림 20> 종합유선 채널 운영 현황(평균) .....	35
<그림 21> 중계유선방송 채널운영 현황(평균) .....	36
<그림 22> 유선방송의 초고속 인터넷 서비스 가입자 추이 .....	38
<그림 23> 지상파방송 제작과 유통 현황 .....	39
<그림 24> 지상파방송사 외주제작비 현황 .....	40
<그림 25> HD 프로그램 제작과 유통 현황 .....	42
<그림 26> 프로그램 수출입 현황 .....	46
<그림 27> 지상파방송사의 연도별 수출입 현황 .....	47
<그림 28> 지상파방송사별 수출입 현황 .....	47
<그림 29> 지상파방송사의 주요국별 수출입 현황 .....	48
<그림 30> 채널사용사업자의 연도별 수출입 현황 .....	49
<그림 31> 채널사용사업자의 주요국별 수출입 현황 .....	50



# 제1편 조사 개요



## 1. 조사 목적

방송위원회가 매년 수행하고 있는 ‘방송산업 실태조사’는 방송산업의 분야별 실태 파악을 통해 기초자료를 확보하고 이를 정책수립에 활용하기 위한 통계조사로, 민간기업체의 경영 계획 수립과 학계, 연구소 등의 학술연구를 지원하고 다양한 매체를 이용하는 시청자에게 기초 통계를 제공하는데 목적이 있다.

## 2. 방송산업 분류 기준

본 조사를 위한 방송산업 분류 기준은 다음과 같다.

대분류	중분류	소분류	세부구분	한국표준산업분류
방송산업	지상파방송업 라디오방송 텔레비전방송 지상파이동멀티미디어방송 유선방송업 종합유선방송 중계유선방송 음악유선방송 위성방송업 일반위성방송 위성이동멀티미디어방송 프로그램제작·공급업 방송채널사용사업 프로그램제작업 기타방송업 인터넷방송업 전광판방송업 기타방송업			8721
			(공영,민영,특수)	87211
			(공영,민영)	87212
				신설
				87222
			(1차,2차,3차,4차)	87222 분리
				87222 분리
				87222 분리
				87223
				87223 분리
				신설
				신설
			(일반,홈쇼핑,데이터)	87221
				87114
				신설
				신설
				신설
관련산업			(산업분류)	
	방송전송업		→“기타전기통신업”	64299
	방송전송업(유무선)			
	방송배분업(유무선)			
광고업(TV)			→“기타광고업”	7459

### 3. 법적 근거

통계청 승인 일반조사 통계 (승인 번호 : 제16401호)

### 4. 조사 연혁

- 2000. 6. : 「방송 운영현황 및 서비스 실태조사」 라는 명칭으로 제 1회 조사 실시
- 2001. 4. : 「방송산업 실태조사」 로 명칭 변경
- 2006. 4. : 통계작성 승인
- 2007. 5. : 제 8회 조사 실시

### 5. 조사 방법과 대상

- 조사 방법 : 전수조사 및 인터넷 설문조사 (일부 사업자는 조사표 작성 후 우편, 팩스 송부)
- 조사 대상 : 2006년 12월말 기준으로 방송위원회에 등록된 방송사업자 전체

사 업 구 분	조사대상 사업자수	조사표 제출 사업자수
지상파방송사업자	43 개사	43 개사 (100.0%)
지상파이동멀티미디어방송사업자	6 개사	6 개사 (100.0%)
종합유선방송사업자	107 개사	107 개사 (100.0%)
중계유선방송사업자	139 개사	99 개사 (71.2%)
음악유선방송사업자	10 개사	7 개사 (70.0%)
일반위성방송사업자	1 개사	1 개사 (100.0%)
위성이동멀티미디어방송사업자	1 개사	1 개사 (100.0%)
방송채널사용사업자	(286채널)187 개사	(279채널)180 개사 (96.3%)
전광판방송사업자	40 개사	29 개사 (72.5%)
전 체	534 개사	473개사 (88.6%)

주1) 2006년 말 기준 방송채널사용사업자 204개사 중 8개사 2007년 폐업, 9개사 주소불명.

조사대상은 187개사로 함.

주2) 2006년 말 기준 중계유선방송사업자는 전체 144개사 중 5개 업체는 폐업 및 매입되었음.

음악중계유선방송사업자는 전체 57개사 중 30개 업체는 자체 폐업상태이고 17개사는 주소불명 상태이므로 10개 업체만 조사대상으로 함.

주3) 전광판방송사업자는 전체 60개사 중 16개사는 휴업 또는 폐업상태이고 4개사는 주소불명이므로 40개 업체를 조사대상으로 함.



## 6. 조사주기와 기간

- 조사주기 : 매년
- 조사기준일 : 2006. 12. 31. (일부항목 2007. 4. 30. 기준)
- 대상기간 : 2006. 1. 1.~12. 31. (조사기준일 기준 전년도 1년간)
- 조사기간 : 2007. 5. 21.~6. 12. (25일간, 추가조사 기간 포함)

## 7. 조사 항목

- 일반 현황
  - 대표자명, 주소, 홈페이지, 사업형태, 개국/설립일, 자본금, 최대출자자, 종사자, 편성 및 광고책임자, 프로그램 송출 현황
- 사업 현황
  - 매출액, 특수관계, 사업결합
- 방송 운영 현황
  - 방송시간, 편성비율, 제작원별 편성, 제작시설, 시설투자
- 프로그램 제작과 유통 현황
  - 제작비, 프로그램 판매 및 구매, 수출입, 공동제작
- 유료방송 서비스 현황
  - 가입자수, 수신료, 채널구성, 부가서비스

## 8. 중계유선 미제출 사업자의 매출액 추정<sup>1)</sup>

### 1) 개요

방송산업 실태조사 대상 사업체 중에서 중계유선사업자의 경우 종사자수가 1~2명이거나 매출이 천만 원 미만인 영세사업자가 다수 존재하여 조사표를 제출하지 않는 경우가 발생한다. 이러한 이유로 조사표 회수율이 타 사업자에 비해 매우 낮은 실정이다. 이 경우 결측값을 적절한 값으로 대체하는 분석 기법인 통계적인 대체법(Imputation)은 매우 유용한 방법이다.

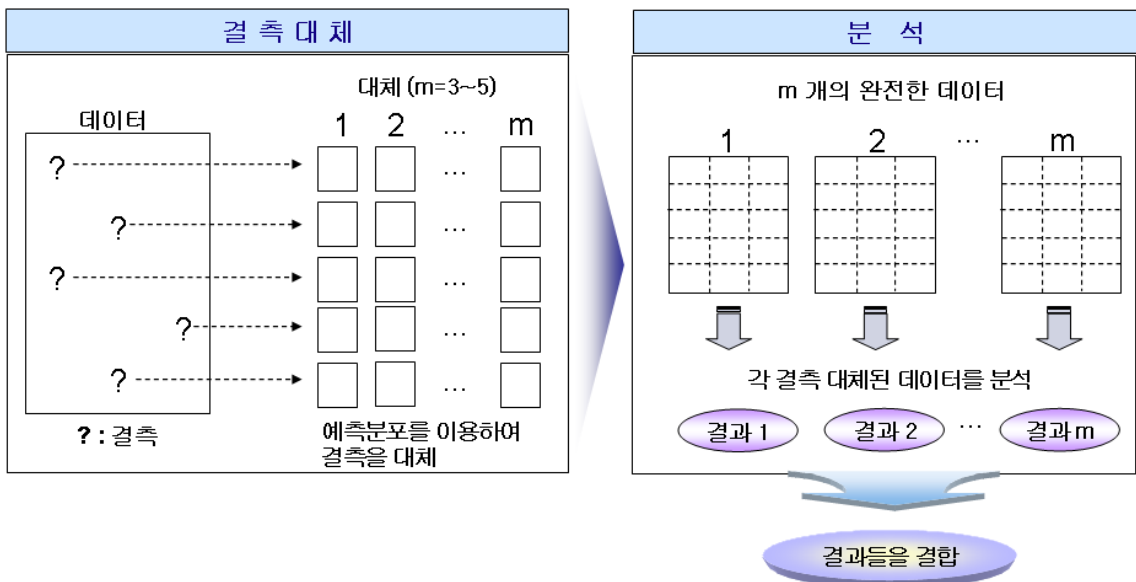
---

1) 추정 연구는 고려대학교 연구팀(책임자 : 통계학과 송석현 교수, 보조연구원 : 박사과정 권재혁)과 공동으로 진행함.

2007년 방송산업 실태조사에서는 결측된 중계유선방송사업자의 매출액과 종사자수를 다중 대체 방법(Multiple imputation method)을 사용하여 추정하였다. 추정 결과는 회수율이 낮은 중계유선 방송사업의 전체 매출액 규모와 종사자 규모를 파악하는데 유용한 자료가 될 것으로 판단된다.

## 2) 결측값 대체 방법

일반적으로 사용하고 있는 결측 대체방법은 크게 단일 대체방법(single imputation)과 다중 대체 방법으로 구분할 수 있다. 단일 대체방법은 평균대체(Mean Imputation), 회귀대체(Regression Imputation), Hotdeck 대체, EM알고리즘, 깁스샘플링(Gibbs sampling) 등이 있다. 단일대체방법을 사용할 경우 결측값이 한 개의 값으로 대체됨으로써 모수의 추정에 있어 추정치의 분산을 과소 추정하는 오류가 발생한다. 이러한 문제를 해결하기 위한 대안이 다중 대체방법이다. 다중 대체방법은 복수의 대체 방법을 사용하여, 결측값을 대체할 값  $m$ 개를 뽑아  $m$ 개의 완전한 데이터를 생성한 후 이들의 분석 결과를 종합하는 방법으로 단일 대체방법의 문제점인 추정치 분산의 과소추정을 해결하는 것으로 알려져 있다.



### 3) 중계 유선의 다중 대체 방법

매출액, 종사자, 유선방송 가입가구수의 결측값 대체를 위해 2006년 방송산업 실태조사와 2007년 방송산업 실태조사 결과를 활용하였으며 다중 대체 데이터는 5개로 하였다. 주된 대체 방법은 MCMC 방법을 통하여 monotone missing pattern을 만든 후, 회귀 모형 및 일반화된 선형모형 (Generalized Linear Model)을 통하여 대체하는 형식으로 하였다.

매출액과 가입가구수의 MCMC 방법을 통한 대체는 monotone missing pattern에서의 회귀 모형을 이용한 대체에서보다 추정치의 분산이 상대적으로 커지는 경향을 보였기에 회귀 모형을 이용한 대체를 선택하였다. 또한 초기값에 따라 다중 대체된 데이터들이 서로 상이하므로 10회의 반복에서 얻어진 매출액, 종사자(남), 종사자(여), 가입가구수의 평균과 근사한 대체 데이터를 얻도록 하였다.

매출액과 가입가구수의 경우 이분산성의 양상이 보이고, 결과의 불안정성으로 인하여 log 변환하여 사용하였다. 또한 본 연구에서 실시된 방법들의 기본 가정이 데이터가 다변량 정규분포를 따른다는 것이지만 종사자(남), 종사자(여)의 경우 이러한 가정에 위배된다고 볼 수 있다. 따라서 종사자의 경우에는 포아송 분포를 따르는 반응변수에 대한 일반화된 선형 모형(GLM, Generalized Linear Model)을 이용하였다. 각 단계별 처리 과정은 다음과 같다.

- 1 단계: 2005년, 2006년의 매출액, 가입가구수를 log 변환 한 후, MCMC 방법을 이용하여 monotone missing pattern 데이터 세트를 5개 생성한다.
- 2 단계: 각각의 데이터 세트에 대하여 순차적 회귀모형(Sequential regression)로 결측값을 대체한다. 여기에서 변수의 순서는 log(2005년 매출액), log(2005년 가입가구수), log(2006년 매출액), log(2006년 가입가구수)로 둔다.
- 3 단계: 2005년 종사자(남), 종사자(여)를 각각 반응변수로 하고, 1, 2단계를 통하여 변환 및 대체된 2005년 매출액과 2005년 가입가구수 항을 설명변수로 하는 일반화된 선형 모형을 적합시킨다. 여기에서 반응 변수는 포아송 분포(Poisson distribution)를 따른다고 가정하며, 연결 함수(link function)는 log함수를 사용한다. 이후 각 관측치에서의 적합된 포아송 모수를 이용하여 포아송 분포로부터 확률 표본을 생성하여 결측값을 대체한다.
- 4 단계: 2006년 종사자(남), 종사자(여)를 각각 반응변수로 하고, 2005년의 매출액, 가입가구수, 종사자(남), 종사자(여) 및 2006년의 매출액, 가입가구수에 관련된 항(1단계~3단계를 통

하여 변환 및 대체된 항)을 설명변수로 하는 일반화된 선형 모형을 적합시킨다. 여기에서 반응 변수는 포아송 분포(Poisson distribution)를 따른다고 가정하며, 연결 함수(link function)는 log함수를 사용한다. 이후 각 관측치에서의 적합된 포아송 모수를 이용하여 포아송 분포로부터 확률 표본을 생성하여 결측값을 대체한다.

5 단계: 2005년과 2006년의 매출액과 가입가구수를 본래의 단위로 환원하기 위하여 지수변환을 한다.

6 단계: 최종 다중 대체된 5개의 데이터 세트를 결합하여 통계량을 산출한다.

#### 4) 추정 결과

결측값 추정 결과 평균 매출액은 약 7천 백십만 원, 평균 종사자는 남자 2.5명, 여자 0.7명, 평균 가입가구수 1,796가구로 나타났다. 이를 이용하여 중계유선방송사업자의 2006년 매출액의 추정치는 174억 9,223만원으로 응답한 108개 업체의 매출 합계인 157억 6,324만원에 비해 약 17억 3천만 원 증가한 규모로 나타났다.<sup>2)</sup>

<표1> 중계유선방송사업자의 분야별 점추정치와 표준오차

(단위: 천원, 명, 가구)

구분	매출액	종사자(남)	종사자(여)	가입가구수
점추정치	71,096	2.50	0.71	1,796
표준오차	1,325	0.0860	0.0332	35

2) 일부 중계유선사업자의 경우 NO사업에 의한 매출액이 큰 비중을 차지하고 있어 NO에 의한 매출을 제외한 데이터로 매출추정작업을 진행하였다. 추정산식은 NO매출(76억 천만원)+매출추정액(7천백십만원)\*139개업체로 구성된다.

## 제2편 방송산업 현황 분석

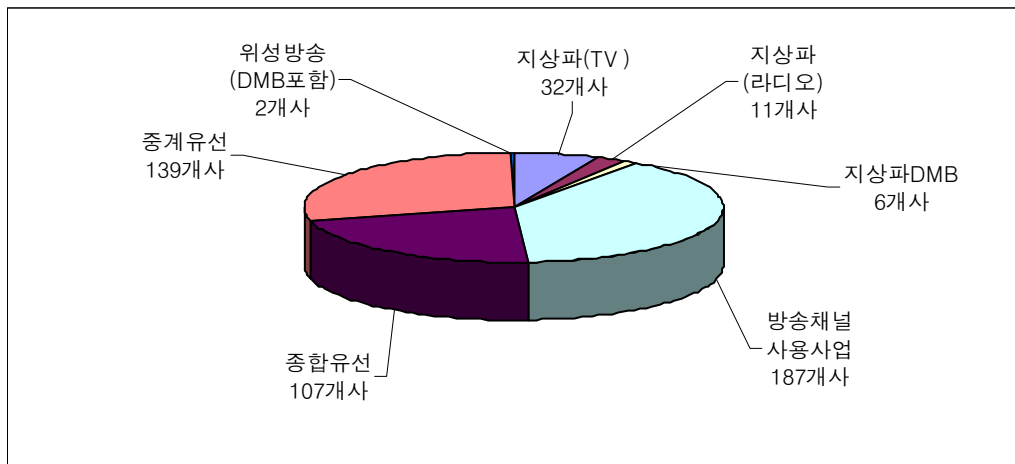


## 1. 방송매체별 사업자수

방송산업 실태조사에서 방송업은 지상파방송업, 유선방송업, 위성방송업, 프로그램제작공급업, 기타방송업으로 분류하고 있다. 지상파방송은 텔레비전과 라디오, 지상파이동멀티미디어(지상파 DMB)로 구분된다. 2006년 12월 현재 지상파텔레비전 방송 사업자(TV와 라디오 동시 운영 사업자 포함)는 KBS, MBC와 19개의 지역 MBC, EBS 및 SBS를 포함한 10개 지역민방사업자 등 32개이며, 라디오 방송은 경기방송, 라디오 인천 등 11개의 사업자가 있다. 2005년 12월 개국한 지상파이동멀티미디어 방송사업자로는 지상파텔레비전 사업자인 KBS, MBC, SBS 이외에 YTN디엠비, 한국 DMB, 유원미디어의 6개 사업자가 있다.

지상파방송의 경우 공영, 민영, 특수방송사로 구분하는데 KBS, MBC와 19개의 지역 MBC, EBS를 포함하는 22개의 사업자는 공영방송으로, SBS와 지역 민방을 포함하는 15개의 사업자는 민영방송으로 분류하며 종교방송 5개(기독교방송, 평화방송, 불교방송, 원음방송, 극동방송)와 교통방송 2개(서울특별시교통방송본부, 도로교통안전관리공단), 국악 방송, 국제방송교류재단은 특수방송으로 분류한다.

<그림 1> 방송매체별 사업자 수

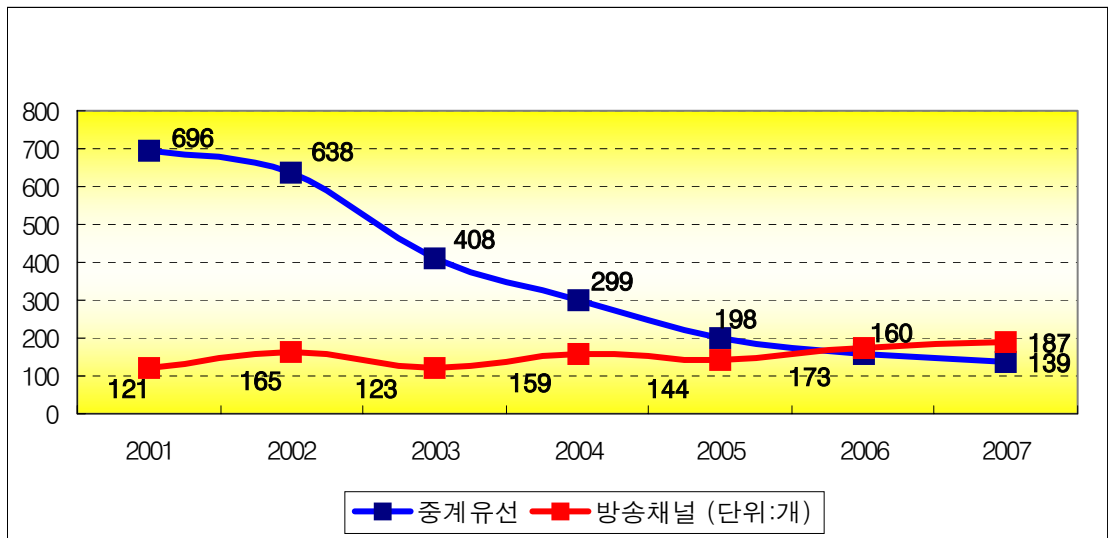


유선방송은 종합유선과 중계유선으로 구분한다. 종합유선방송사업자는 107개이며 중계유선사업자는 139개이다. 중계유선방송사업자의 경우 2001년 696개에서 매년 감소추세를 보이고 있다. 이와 같은 중계유선의 감소 현상은 종합유선방송사업자와의 합병 또는 폐업 등으로 인해 앞으로도 지속될 것으로 판단된다. 위성방송으로는 2002년 3월에 개국한 한국디지털위성방송과 2005년 5월

에 개국한 티유미디어(위성이동멀티미디어사업자)가 있다.

방송채널사용사업자는 187개(법인기준)로 전년대비 8.1%가 증가하였다. 2005년 감소추세를 보이던 방송채널사용사업자의 수는 데이터방송 채널사용사업자의 증가 등으로 다시 증가추세를 나타내고 있다.

<그림 2> 중계유선과 방송채널사용사업자수 추이



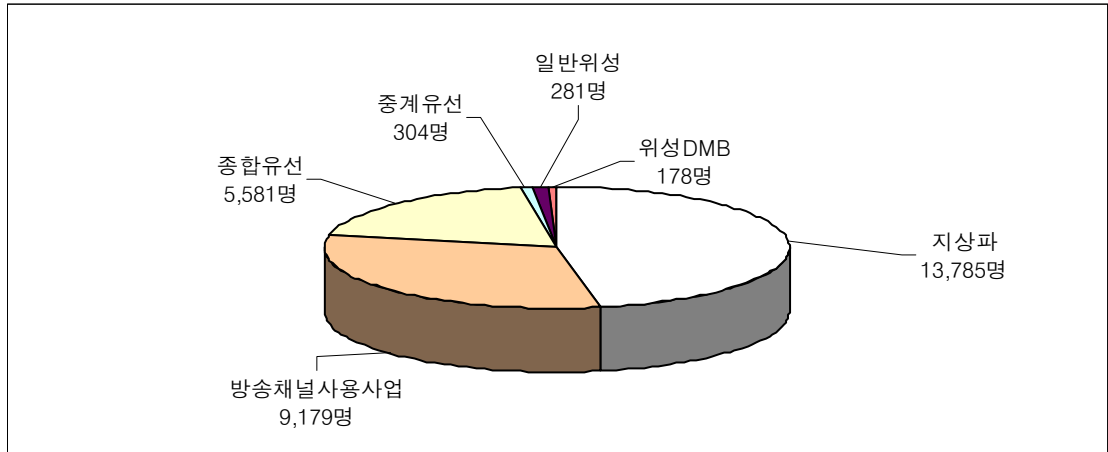
## 2. 종사자 현황

### 가. 매체별 종사자 현황

2006년 12월 현재 방송 산업에 종사하고 있는 인력의 수는 2만 9,308명으로 나타났다. 매체별 구성비를 보면 가장 많은 인력이 종사하고 있는 지상파방송사가 13,785명으로 전체의 47%를 차지하고 있다. 다음으로는 방송채널사용사업자가 9,179명으로 31.3%를 차지하고 있으며 종합유선방송사가 19%를 차지하고 있다.



&lt;그림 3&gt; 방송산업 종사자 수



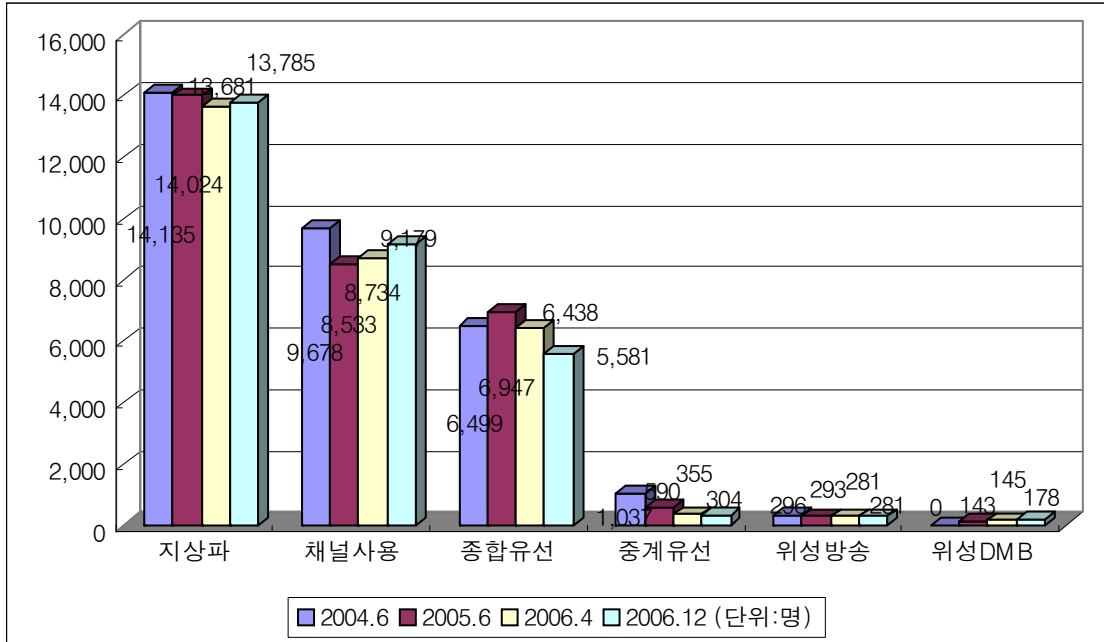
방송산업 종사자수는 2003년 이후 매년 감소추세를 보이고 있다. 2006년의 경우에도 전년대비 1.1% 감소한 것으로 나타났는데 채널사용사업방송사 종사자수가 늘고 유선방송 종사자수가 큰 폭으로 감소한 점이 특징이다. 지상파 방송사는 전년 보다 104명이 증가한 것으로 나타났다. 직종별로는 제작관련(카메라, 미술, 음향, 조명 등)직 인력이 감소하고 기술직(송출, 중계, 기타 기술) 인력이 늘어난 것으로 나타났다.

채널사용사업방송사 종사자는 9,179명으로 전년보다 5.1%(445명) 증가하였다. 흡쇼핑 5개사 인력의 증가율(3,305명에서 3,362명으로 1.7% 증가)에 비해 일반사업자의 증가율(5,429명에서 5,817명으로 7.1% 증가)이 더 높았다. 직종별로는 관리행정, PD직의 인력은 증가하고 기자, 아나운서, 제작 관련직은 감소한 것으로 나타났다. 특히 관리행정, PD, 영업홍보 인력이 증가하였다. 특히 PD직의 경우 2년 연속 증가추세를 보이고 있으며 영업홍보직의 경우 1,300명에서 1,650명으로 큰 폭으로 증가하였다.

유선방송 종사자 수는 5,885명으로 전년보다 908명이 감소한 것으로 나타났다. 종합유선은 5,581명으로 전년대비 13.3% 감소했으며 중계유선은 304명으로 전년대비 14.4% 감소하였다. 종합유선방송의 인력변화를 직종별로 살펴보면 방송직의 임원, PD 등이 전년대비 증가한 반면 관리행정, 기술직 인력은 감소하였다. 특히 관리행정직의 경우 1,464명에서 1,287명으로, 기술직의 경우 1,386명에서 1,152명으로 대폭 감소한 것으로 나타났다.

위성방송의 종사자 수는 459명으로 전년에 비해 7.7% 증가한 것으로 나타났다. 직종별로는 관리행정이 206명에서 332명으로 늘어나 증가추세를 이어갔다.

<그림 4> 매체별 방송 종사자수 추이



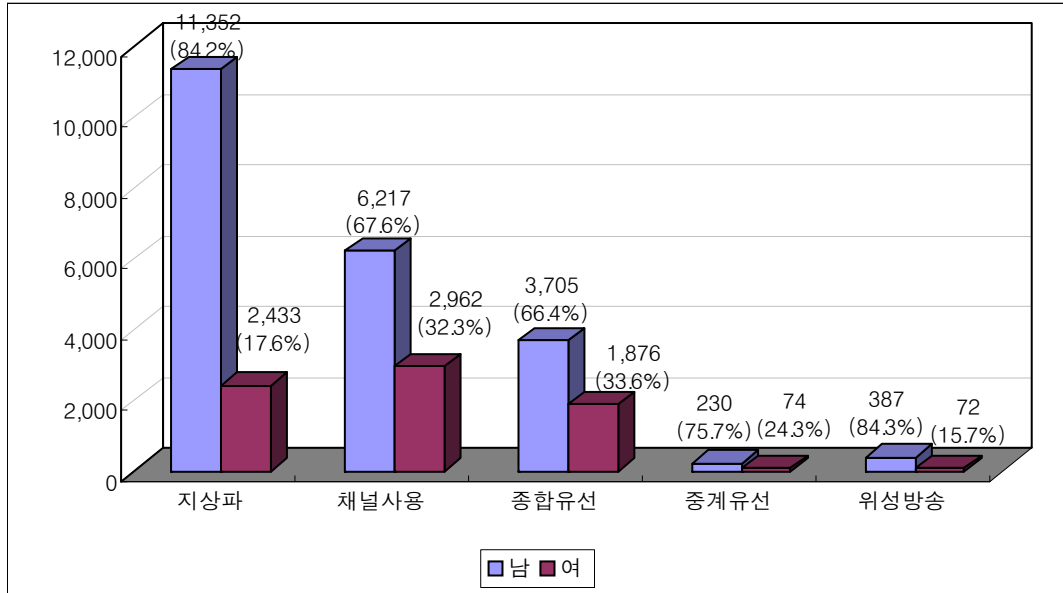
#### 나. 성별 종사자 현황

방송산업 종사자를 성별로 살펴보면 남성 종사자의 비율은 74.7%, 여성의 경우 25.3%로 2005년의 경우(남성 75.4%, 여성 24.6%)와 큰 차이를 보이지 않았다.

매체별로 성별 종사자를 살펴보면, 지상파 방송의 경우 남성은 11,352명(82.4%), 여성은 2,433명(17.6%)로 나타나 전년(남성 83.7%)에 비해 남성의 비율이 다소 증가하였다. 채널사용사업자의 경우는 남성이 67.7%, 여성이 32.3%로 전년(남성이 68.3%)과 비슷한 추세를 보였다. 채널사용사업자의 성별 종사자를 정규직과 비정규직으로 구분해 살펴보면 정규직은 남성이 73.7%, 여성이 26.3%로 남성의 비율이 높은 반면, 비정규직의 경우 남성 44.2%, 여성 55.8%로 여성의 비율이 높아 전년도와 유사했다.

종합유선방송의 경우 남성은 66.4%, 여성은 33.6%였으며, 중계유선은 남성 75.7%, 여성 24.3%로 전년도와 비슷한 추세를 보였다. 위성방송은 남성의 비율이 84.3%로 전년(86.9%)에 비해 다소 감소한 것으로 나타났다.

<그림 5> 방송사 성별 종사자 현황

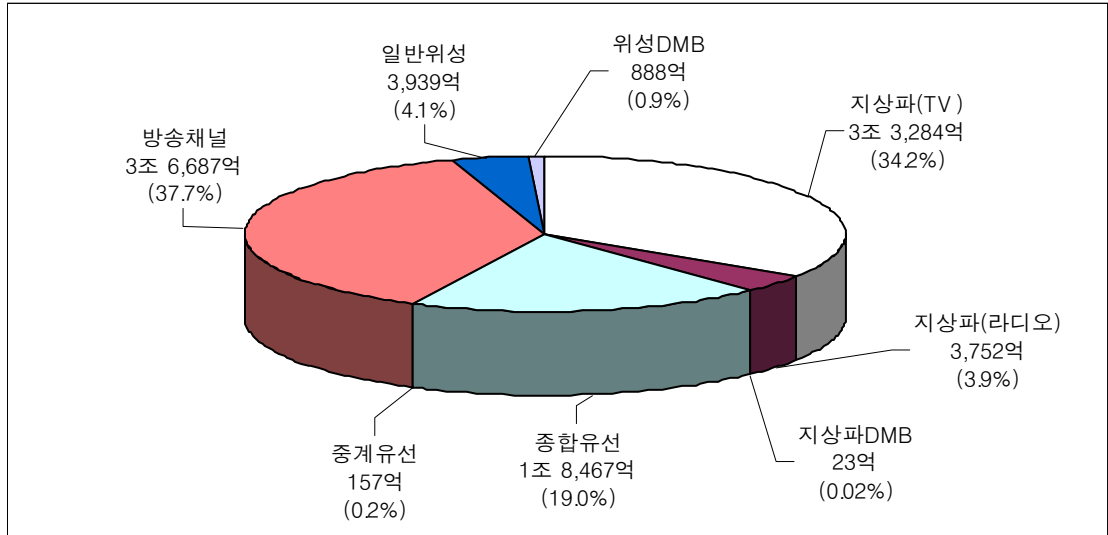


### 3. 매출과 재무 현황

#### 가. 시장규모

2006년도 방송사업자의 총매출액(비영리수입 포함)은 9조 7,199억원으로 2005년 대비 12.6% 증가한 것으로 나타나 총매출액 8조 6,350억원으로 전년대비 11.1% 증가했던 2005년의 성장세를 이어갔다. 이와 같은 외적 성장은 종합유선방송과 방송채널사용사업, 위성방송사업의 매출액 증가에 힘입은 것으로 보인다. 특히 그간 감소추세를 보이던 지상파방송의 매출이 증가한 것으로 나타났다.

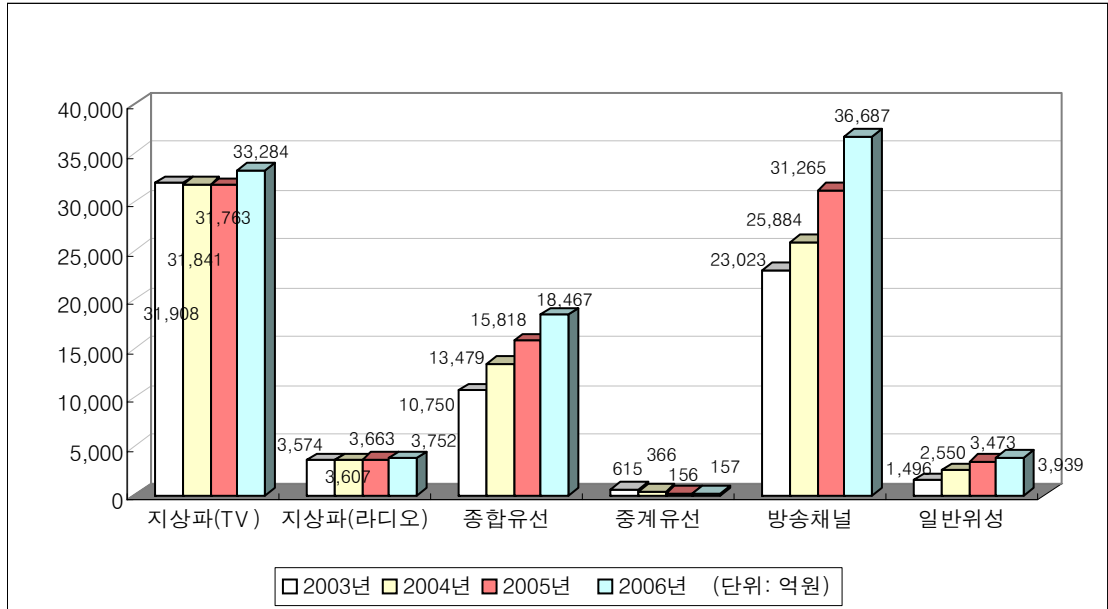
<그림 6> 방송사업자 서비스 매출액



지상파방송사업자(지상파DMB 포함)의 매출액은 총 3조 7,060억원으로 전년도(3조 5,426억원)에 비해 4.6% 증가한 것으로 나타났다. 매체별로 볼 때, 전년대비 텔레비전은 1,515억원(4.8%), 라디오는 96억원(2.6%) 증가하였다. 라디오 부문은 전년에 이어 증가추세를 이어갔으며 텔레비전 부문의 경우 2003년 이후 처음으로 증가하였다. 특히 텔레비전 방송 서비스 매출액에서 중요한 부분을 차지하는 광고수입은 지속적인 감소추세에서 벗어나 전년대비 510억원이 증가한 것으로 나타났다. 그리고 시청료 수입, 협찬수입, 프로그램판매수입 또한 전년대비 증가한 것으로 분석되었다. 특히 텔레비전 부문의 경우 프로그램 판매수입이 매출에서 차지하는 비중은 4.3%로 전년(3%)에 비해 증가한 것으로 나타났다. 올해 처음 수익이 발생한 지상파DMB의 매출액은 23억으로 전체 방송 매출의 0.02%를 차지하고 있다.

유선방송의 매출액은 1조 8,625억원으로 전년대비 16.6%증가하였다. 종합유선방송의 2006년 매출액은 1조 8,467억원으로 전년대비 16.7% 증가하였는데 이는 수신료수입, 인터넷접속사업수입 등에서 매출액이 증가했기 때문이다. 중계유선방송은 폐업 또는 종합유선으로의 통합으로 사업자 수 감소는 감소했으나 매출액은 전년 대비 1.3% 증가하였다. 유선방송의 매출액 중 종합유선방송이 차지하는 비율은 99%로 중계유선방송이 차지하는 비중은 1%에 불과하였다.

&lt;그림 7&gt; 방송서비스별 매출액 추이



채널사용사업 매출액은 3조 6,687억원(홈쇼핑 포함)으로 2005년 대비 17.3% 증가한 것으로 나타났다. 5개 홈쇼핑 업체의 매출 성장률은 전년대비 10.4%였으며 홈쇼핑사를 제외한 나머지 채널사용사업자의 매출 증가율은 25.7%로 홈쇼핑사업체의 성장률을 상회했다. 2005년의 경우에도 홈쇼핑 업체의 성장률(19.3%) 보다 비홈쇼핑업체의 성장률(22.6%)이 높았다. 한편 5개 홈쇼핑 사업자의 매출액은 1조 8,849억원으로 전체 채널사용사업의 매출액에서 차지하는 비중은 51.4%인 것으로 나타나 2005년(54.6%)에 비해 다소 낮아졌다.

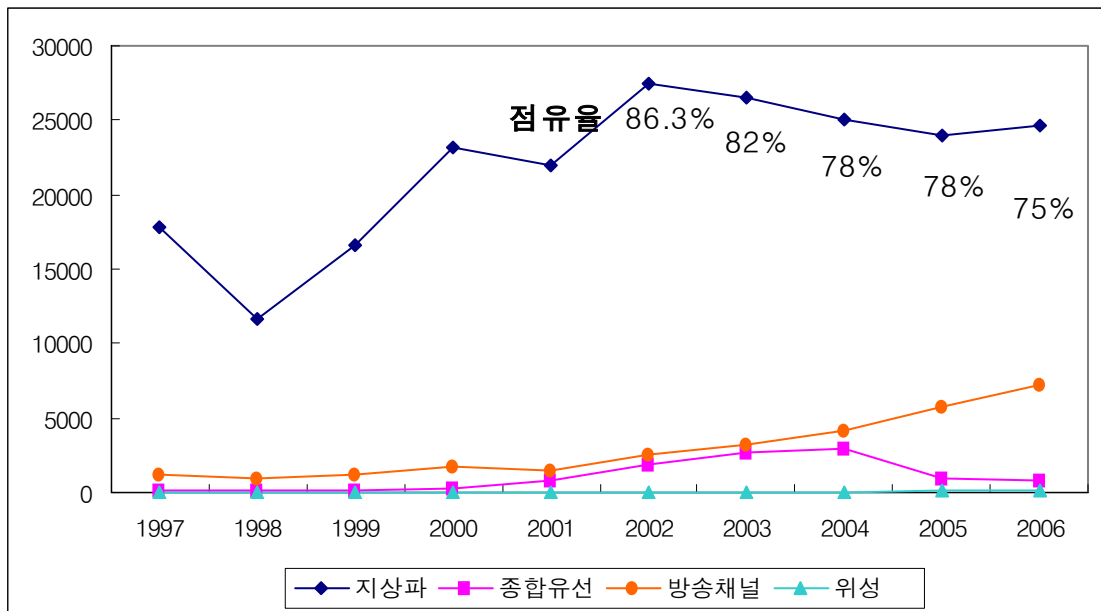
일반위성방송사업(스카이라이프)의 매출액은 3,939억원으로 전년 대비 13.4% 증가한 것으로 나타나 2005년(36.2%)과 2004년(70.4%)과 비교할 때 증가율이 둔화되고 있다. 2005년에 사업을 시작한 위성이동멀티미디어(TU미디어) 사업의 경우 2007년 4월 현재 113만여명의 가입자를 확보하였으며 매출액은 888억원을 기록하였다. 위성방송 매출액이 전체 서비스 매출액에서 차지하는 비중은 5.0%로 전년(5.1%)과 비슷하여 전체 방송시장에서 차지하는 비중은 여전히 작은 것으로 나타났다.

최근 3년간 방송서비스별 매출액 추이를 살펴보면 2006년 말 현재 전체 매출액 대비 38.1%의 점유율을 나타내고 있는 지상파방송의 경우 매년 점유율이 줄어드는 추세를 보이고 있다. 이를 TV와 라디오 부문으로 나누어 살펴보면 매년 조금씩 매출액이 감소추세를 보이고 있는 TV부문

의 경우 점유율 역시 34.2%로 2005년(36.8%)에 비해 감소하였다. 매출액에 있어서 소폭 증가세를 보이고 있는 라디오 부문의 경우도 점유율은 3.9%로 전년도(4.2%)에 비해 감소추세에 있음을 알 수 있다. 종합유선방송과 위성방송, 채널사용사업방송의 경우 최근 4년간 지속적인 증가추세를 보이고 있다. 19.2%를 차지하고 있는 종합유선방송의 경우 점유율에 있어서도 전년도(18.3%)에 비해 상승하였으며 채널사용사업방송의 경우 역시 점유율 37.7%로 전년(36.2%)에 비해 상승한 것으로 나타났다.

방송광고시장 규모는 3조 2,859억원으로 전년대비 6.9% 성장한 것으로 나타났다. 지상파방송은 2조 4,687억원으로 전년대비 2.8% 증가하였으나 전체 광고시장에서 차지하는 점유율은 75%로 2003년 이후 지속적으로 하락하는 추세를 보이고 있다. 종합유선방송은 866억원으로 전년의 942억원(조사 기준 변경으로 인한 홈쇼핑송출수수료수익을 제외한 순수 광고매출, 전년도 보고서에는 홈쇼핑송출수수료를 포함한 금액인 3,088억원으로 기재)에 비해 감소하였으며 방송채널사용사업은 광고단가 상승에 힘입어 2005년에 비해 25.8% 증가한 7,181억원으로 나타났다. 한편 매출에서 광고가 차지하는 비중은 지상파 방송사가 67%, 유선방송이 5%, 채널사용사업이 39%, 위성이 3%로 업종별로 차이를 보이고 있다.

<그림 8> 방송광고매출



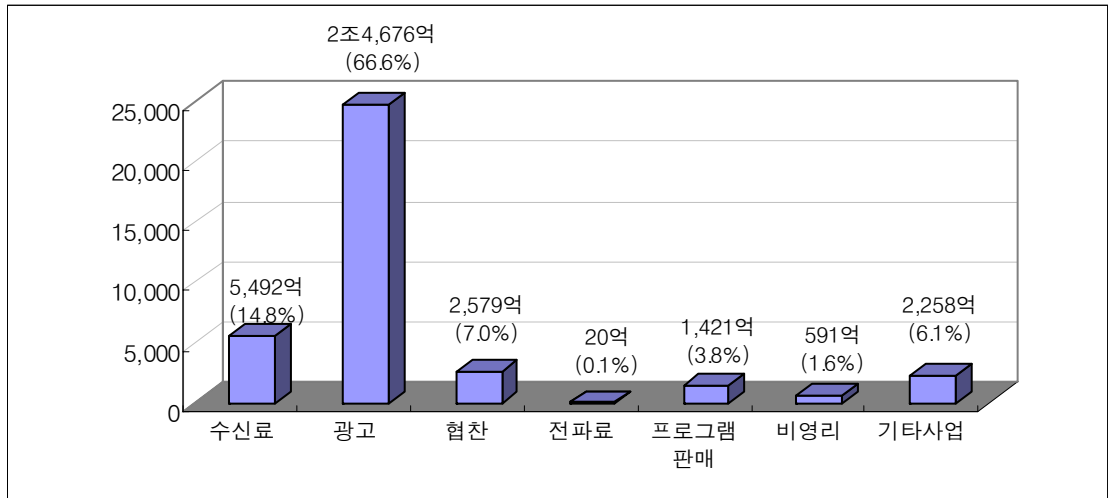
## 나. 지상파 방송

유료방송시장의 성장으로 전체 방송시장에서 지상파가 차지하는 매출액 점유율은 지속적으로 감소하고 있다. 지상파(DMB 포함)의 점유율은 2003년 49.7%에서 매년 감소하여 2006년 말 현재 38.1%를 차지하고 있다. 시청점유율에 있어서도 지상파의 경우 2000년 79.8%에서 매년 감소하여 2006년의 경우 63.7%를 나타내고 있다(서울·경기 지역, 24시간/가구 기준. 자료출처: AGB).

2006년도 지상파 방송사(DMB 제외)의 총 매출액은 3조 7,037억원으로 전년도의 3조 5,426억원 보다 1,611억원이 증가하였다. 매출액 구성내역을 세부적으로 살펴보면, 총 매출액 구성에서 방송 수신료 수익이 차지하는 비율은 14.8%, 광고수익은 66.6%, 협찬수익 7.0%, 전파료수익 0.1%, 비영리사업수익 1.6%, 방송프로그램판매수익 3.8%, 기타사업수익 6.1%인 것으로 나타났다.

2006년도 지상파DMB방송사 3사(지상파방송사 3사 제외)의 총 매출액은 23억원으로 나타났다.

<그림 9> 지상파방송 서비스 매출액 구성내역



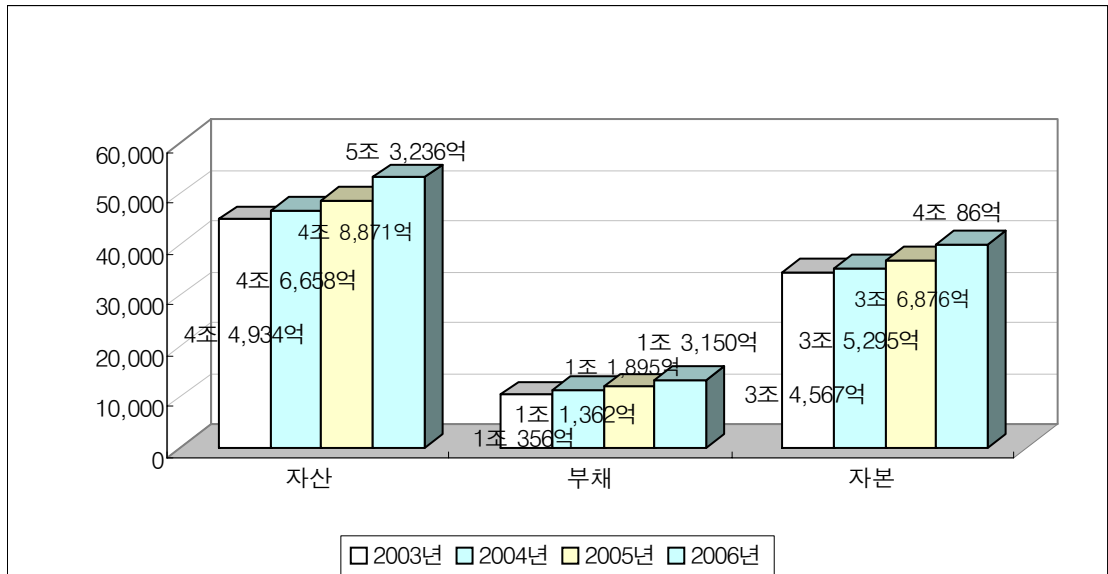
지상파 방송사(DMB제외)의 재무 현황<sup>3)</sup>을 살펴보면, 총자본은 4조 86억원으로 전년 대비 3.1% 증가하였으나 2005년의 증가율 4.5%에 비해 낮은 상승률을 보였다. 총부채는 1조 3,150억원으로 10.6% 증가했는데 이는 2005년 증가율인 4.7%에 비해 크게 상승했다. 그 결과 지상파방송사의 총 자산은 5조 3,236억원으로 전년 대비 4.9% 증가하였다.

지상파방송의 주요 수익원인 광고매출 현황을 살펴보면, KBS의 경우 6,673억원의 광고매출을

3) 자료 출처: '2006년도 방송사업자 재산상황 공표집'(방송위원회, 2007.6)

기록하여 전년도에 비해 2.1% 상승하여 전년(4.1% 증가)에 이어 증가세를 보였다. MBC의 경우는 5,874억원으로 2.2% 증가하였으며(전년도 5.7% 감소), SBS의 경우도 광고매출 5,604억원으로 전년 대비 5.7% 증가하여 2005년(0.9% 감소)에 비해 다른 양상을 보였다.

<그림 10> 지상파방송사 재무 현황



지상파 방송사의 총 순이익은 1,623억원으로 2005년(1,721억원)에 비해 감소하여 51.4%나 급증했던 2005년과는 다른 양상을 보였다. 이는 매출에 있어서는 소폭 상승한데 반해 영업비용이 3,409억 늘어난데 기인한 것으로 판단된다.

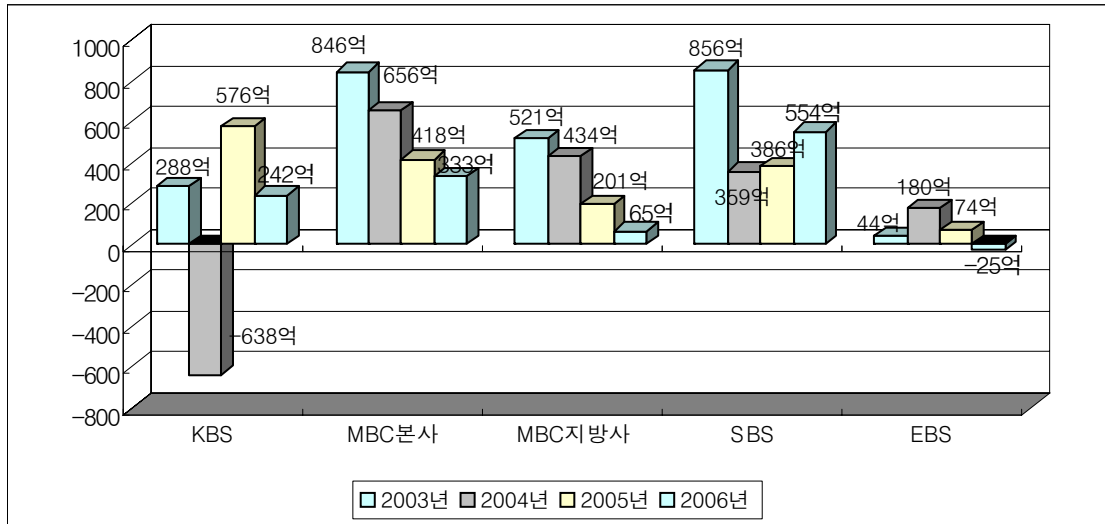
방송사별로는 흑자로 전환되었던 KBS의 당기순이익이 242억원으로 전년도(576억원)에 비해 크게 감소한 것으로 나타났다. KBS의 경우 인건비(191억 상승) 등의 증가로 176억원의 영업손실을 보여 당기순이익이 242억원으로 전년에 비해 반 이하로 감소하였다. MBC는 333억원의 당기순이익을 보여 2003년 521억원, 2004년 656억원, 2005년의 418억원에 이어 지속적인 하락세를 보였다. MBC 지방사의 경우 대구문화방송 등 13개사의 영업손익 적자로 65억원의 당기순이익을 기록하여 2004년(434억원), 2005년(201억원)에 비해 순이익이 감소하고 있는 것으로 나타났다. EBS 역시 당기순손익에 있어서 25억원의 적자를 나타냈다.

공영방송의 수익구조가 악화된 것과는 달리 민영방송의 경우 전년에 비해 당기순이익이 증가한 것으로 나타났다. SBS는 554억원으로 2005년의 386억원에 비해 증가하였다. 지역민방의 경우 라



디오인전을 제외한 11개 민방이 영업이익에서 흑자를 보여 공영방송과 대조적인 모습을 보였다.

<그림 11> 지상파방송사 당기순이익 현황

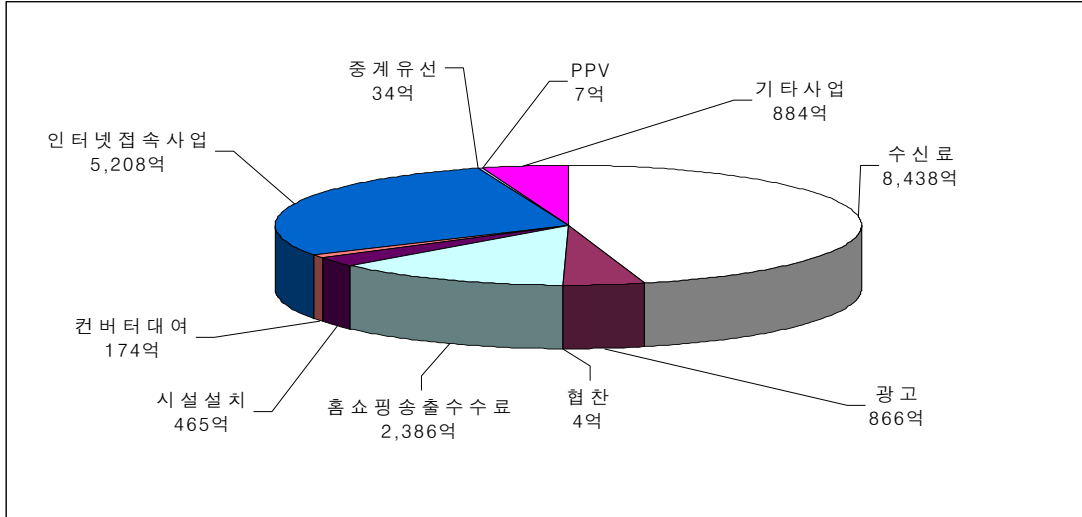


전체 매출액에서 비영리사업을 제외한 영리매출 현황(지상파DMB 포함)을 살펴보면, 2006년의 경우 3조 6,469억원으로 2005년의 3조 4,873억원에 비해 4.6% 증가하였다. TV는 3조 2,954억원으로 4.8% 증가하였으나 라디오 방송은 3,493억원으로 전년대비 11.3% 감소하였다. 지상파DMB는 23억원으로 나타났다.

#### 다. 종합유선방송과 중계유선방송

107개 종합유선방송의 총매출액은 1조 8,467억원으로 전년대비 16.7% 증가하였다. 매출액 구성 내역을 보면 8,438억원인 수신료수익이 매출의 45.7%로 가장 큰 비중을 차지하고 있으며 인터넷 접속사업수익 및 홈쇼핑송출수수료가 각각 28.2%, 12.9%를 차지하고 있다.

<그림 12> 종합유선방송 서비스 매출액 구성내역



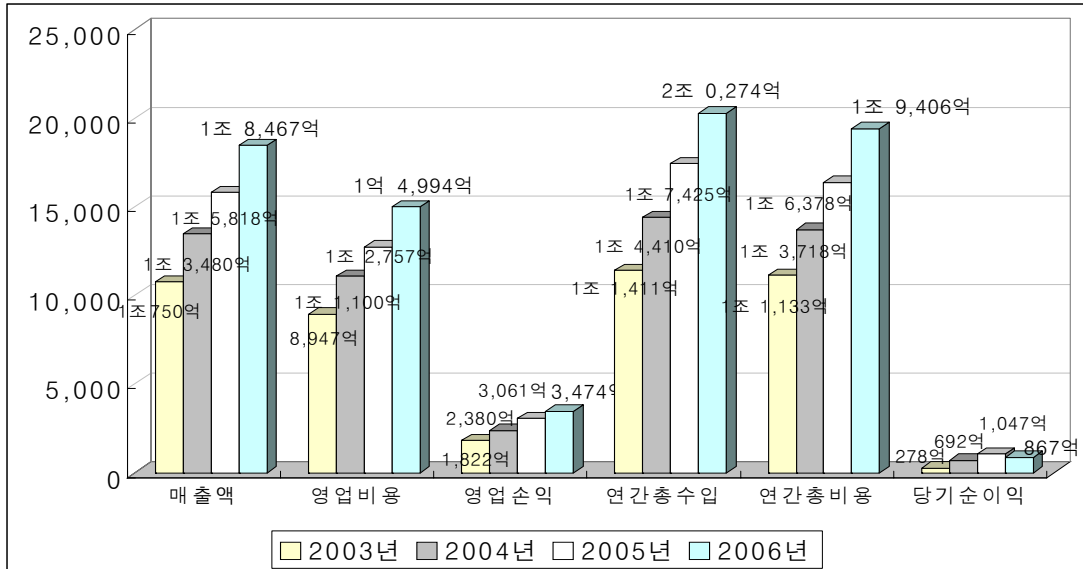
종합유선방송의 전체 매출액에서 수신료 수익이 차지하는 비중은 2002년 53.9%, 2004년에는 48.6%, 2005년 46.9%, 2006년 45.7%로 감소 추세를 보이고 있는데 반해 홈쇼핑 송출수수료와 초고속인터넷 등 기타 부가서비스 부문 수익의 비중은 커지고 있다.

수신료 수익의 경우 전년도에 비해 13.8% 성장하여 2005년(13.2% 증가)의 성장추세를 이었다. 인터넷 접속사업 수익은 5,208억원으로 2005년(4,084억원)에 비해 27.5% 증가하였다. 반면 홈쇼핑 송출수수료는 2,386억원으로 2004년의 2,146억원에 비해 소폭 증가하였다. 광고수익은 866억원으로 2005년의 942억원에 비해 다소 감소하였다. 한편 종합유선방송사의 영리매출액은 1조 8,467억원으로 2005년도의 1조 5,818억원에 비해 16.7% 증가하였다.

종합유선방송사의 재무현황을 보면 자산은 4조 220억원으로 전년대비 4.5%가 증가하였으며 자본은 1조 9,506억원으로 전년대비 7.8%증가하였다. 부채는 2조 2,689억원으로 전년대비 1.7% 증가하여 2004년(28.9%)과 2005년(42.2%)에 비해 증가율이 낮았다.

손익현황을 보면 매출 증가에 힘입어 영업이익(3,474억원)은 증가하였으나 당기순이익 총계는 867억원으로 전년대비 감소한 것으로 나타났다. 서울 지역의 29개 종합유선방송사업자의 당기순이익은 671억원으로 전체의 77.4%를 차지하여 2005년(95.5%)과 마찬가지로 서울 지역의 이익 집중화가 심한 것으로 보인다. 반면 대구(12개 사업자), 인천(5개), 충남(5개), 전북(3개)의 경우 각각 12억원, 1.7억원, 186억원, 311억원의 적자가 발생하였다. 특히 충남, 전북의 경우 2004년에 이어 3년 연속 적자로 기록되어 경영수지의 지역별 양극화 현상에 대한 대책 마련이 시급하다.

&lt;그림 13&gt; 종합유선방송사 손익 현황

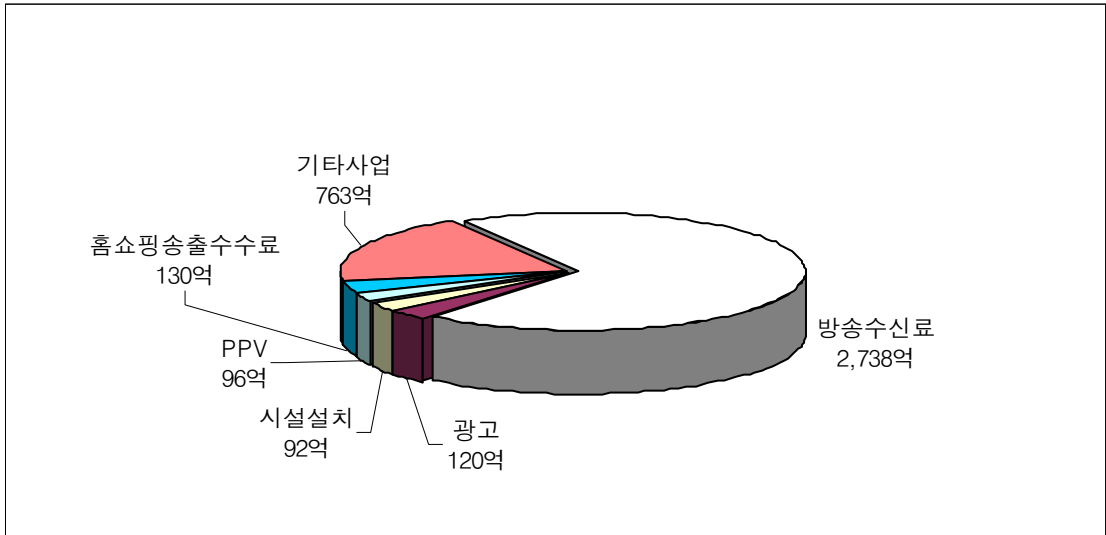


중계유선 방송 사업자수는 종합유선으로의 매입 또는 합병으로 감소 추세를 지속하였다. 2001년 696개에 달했던 중계유선방송사업자 수는 매년 감소하여 2006년에는 139개로 나타났다. 이러한 현상은 총매출액에 그대로 반영되어 2002년 1,070억원에서 2005년 156억원으로 감소추세를 보이고 있다. 2006년의 경우 매출총액은 157억원으로 전년도와 유사한 것으로 나타났으나 이는 조사용답률의 상승(65%에서 71%)에 따른 효과로 추정된다.

## 라. 위성방송

일반위성방송사업자(스카이라이프)의 서비스 매출액은 3,939억원으로 전년대비 13.4%의 증가율을 보였다. 이는 전년대비 10%의 증가율을 보인 2005년에 비해서는 소폭 상승한 것이다. 매출액 세부구성내역을 살펴보면, 방송수신료 수익이 2,738억원으로 69.5%를 차지하고 있으며, 기타사업수익이 763억원(19.40%), 시설설치수익 92억원(2.3%), PPV사업수익 96억원(2.4%), 광고수익이 120억원(3.0%), 흡쇼핑송출수수료가 130억원(3.3%)으로 기타사업수익의 비중이 다소 감소한 것으로 나타났다.

<그림 14> 일반위성방송사업자 매출액 구성내역

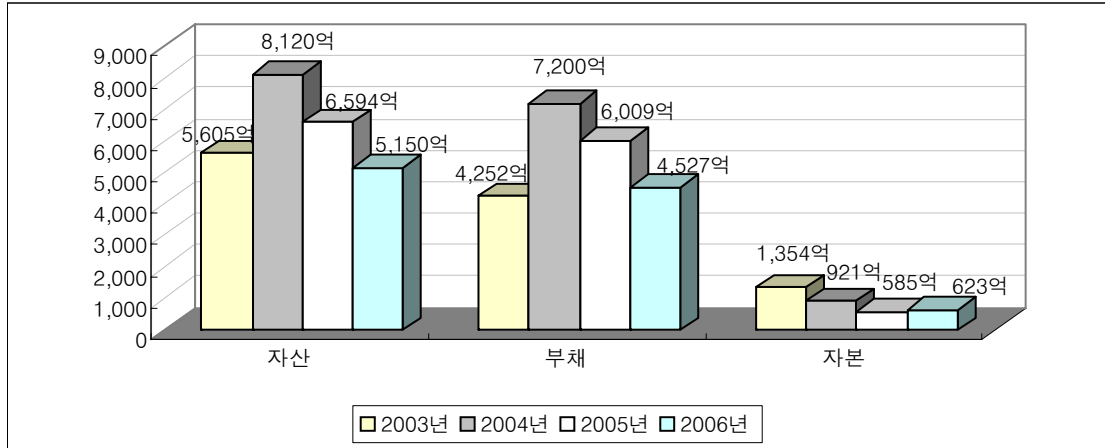


재무현황을 살펴보면, 2006년 일반위성방송사업자의 자산은 5,150억원으로 전년대비 22.0% 감소했으며 부채는 4,527억원으로 24.7% 감소, 자본은 623억원으로 6.5% 증가하였다. 위성방송사업자는 2001년부터 계속하여 당기순손실을 기록하였으나 2006년에 처음으로 36억원의 당기순이익을 기록하였다.

2005년 방송을 시작한 위성이동멀티미디어방송(TU미디어)의 경우 2006년 매출액은 888억원을 기록했다. 매출액 구성내역을 보면 방송수신료 수익이 872억원으로 매출의 대부분을 차지하고 있으며 광고수익이 5억원, 기타사업수익이 11억원인 것으로 나타났다.

재무현황은 자산이 3,431억원으로 2005년에 비해 감소하였으나 부채가 3,213억원으로 전년대비 1.1배 증가하였으며, 반면 자본은 217억원으로 전년에 비해 79.5% 감소하여 재무안정성이 지속적으로 악화되고 있다.

&lt;그림 15&gt; 일반위성방송사업자 재무 현황



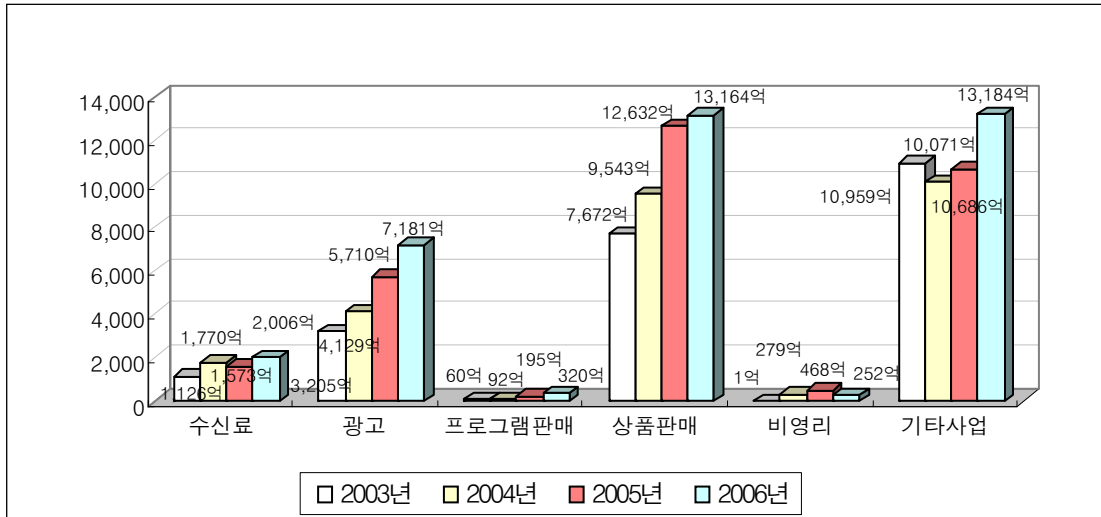
#### 마. 방송채널사용사업

방송채널사용사업의 2006년 총매출액은 3조 6,687억원으로 상품판매수익과 광고수익의 증가(각각 4.2%, 25.8% 증가)에 힘입어 전년도에 비해 17.3% 증가한 것으로 나타나 2005년의 증가율(20.8%)에 못미쳤다.<sup>4)</sup> 이 중에서 홈쇼핑 5개사의 매출액은 1조 8,849억원으로 전체 매출의 51.4%를 차지하고 있는데 이는 2005년(54.6%)에 비해 다소 감소한 것으로 나타났다. 총매출액 증가율은 홈쇼핑 5개사의 경우 10.4%였으며 홈쇼핑을 제외한 사업자는 이보다 높은 25.7%인 것으로 나타났다는데 이는 방송채널사용사업자 수의 증가에 일부 기인한 것으로 보인다. 한편 2005년의 매출 증가율은 홈쇼핑 5개사의 경우 19.3%, 비홈쇼핑사의 경우 22.6%였다.

방송채널사용사업자의 서비스 매출액 세부내역을 살펴보면 기타사업수익이 1조 3,184억원(35.94%)으로 가장 큰 비중을 차지하고 있고 상품판매수익이 1조 3,164억원(35.88%)으로 두 번째로 큰 부분을 차지하고 있다. 그 밖에 수신료 수익은 2,006억원(5.5%), 광고수익은 7,181억원(20.0%), 프로그램판매수익은 320억원(0.9%), 비영리수익이 252억원(0.7%) 이었다. 매출 구성내역을 2005년과 비교해 보면 2006년은 비영리수익을 제외한 모든 부분에서 상승하였다.

4) 총매출액과 당기순이익 등 손익현황은 방송채널사용사업자로 등록은 되어있으나 2006년도에 방송관련 매출이 발생하지 않은 데이터방송채널사용사업자 11개사를 제외한 169개사를 대상으로 함.

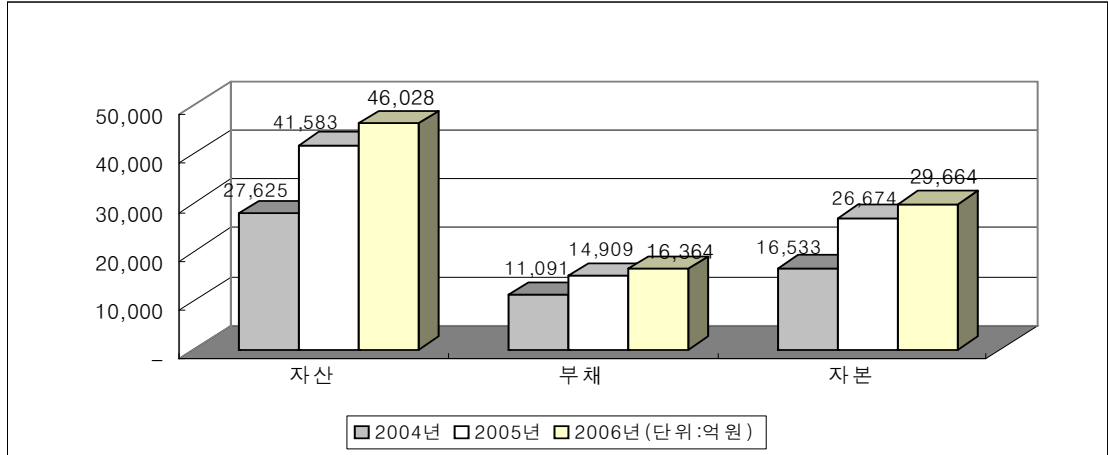
<그림 16> 방송채널사용사업 서비스 매출액 구성내역



방송채널사용사업 169개사의 당기순이익 총액은 3,537억원으로 2005년 대비 13.2% 증가하였다. 5개 홈쇼핑사의 당기순이익 총액은 2,477억원이며 홈쇼핑사를 제외한 나머지 사업자의 당기순이익은 1060억인 것으로 나타나 전년도에 비해 비홈쇼핑사업자의 당기순이익이 큰 폭으로 증가하였다 (2005년의 경우 홈쇼핑과 비홈쇼핑의 당기순이익은 각각 2,710억, 416억원).

방송채널사용사업자의 재무현황을 살펴보면, 총자산은 4조 6,028억원이며 부채는 1조 6,364억원, 자본은 2조 9,664억으로 부채와 자본 모두 2005년보다 증가하였다. 부채 증가율은 9.8%인데 반해 자본 증가율은 11.2%로 전년도에 이어 경영 안정성이 강화되고 있는 것으로 나타났다. 홈쇼핑과 일반사업자로 구분할 경우 홈쇼핑사업자의 부채증가율은 19.7%인데 반해 일반사업자의 부채증가율은 -0.8%로 나타나 차이를 보였다.

&lt;그림 17&gt; 방송채널사용사업자 재무 현황



## 4. 사업결합과 소유구조 현황

### 가. 지상파방송사

지상파 방송 3사는 사업다각화 전략으로 총 8개의 방송채널사용사업자를 자회사로 운영하고 있다. KBS는 1개의 자회사(케이비에스엔)를, MBC(MBC 게임, MBC 드라마넷, MBC ESS 스포츠)와 SBS(SBS드라마플러스, SBS골프채널, SBS스포츠채널)는 각각 3개의 자회사를 운영하고 있다.

자회사를 포함한 지상파 3사의 매출현황을 살펴보면, KBS가 1조 3,832억원의 매출액을 기록했으며, MBC는 8,321억원, SBS는 4개의 자회사(SBS드라마플러스, SBS골프채널, SBS스포츠채널)를 포함해서 7,759억원의 매출을 기록하였다. 계열 방송채널사용사업 법인을 포함한 지상파 3사의 매출액은 2조 9,912억원으로 방송서비스 전체 매출액의 35.9%를 점유하여 2005년의 37.8%에 비해 다소 감소한 것으로 나타났다. 지상파 3사의 점유율은 2004년(점유율 38.9%) 이후 지속적으로 감소 추세를 보이고 있다.

<표 1> 지상파 방송3사 수직결합과 시장점유율

지상파	계열 방송채널사용사업 법인		매출 합계(억원)			점유율(%)		
	법인명	법인수	2004	2005	2006	2004	2005	2006
KBS	케이비에스엔	1	12,455	13,141	13,832	18.3	18.0	16.6
MBC	MBC 게임, MBC 드라마넷 MBC ESS 스포츠	3	7,449	7,457	8,321	11.0	10.2	10.0
SBS	SBS드라마플러스, SBS 골프채널 SBS스포츠채널	3	6,528	6,968	7,759	9.6	9.6	9.3
계열포함 지상파 방송3사 총매출액(영리매출기준)			26,432	27,566	29,912	38.9	37.8	35.9
방송서비스 전체 매출액(영리매출기준)			67,926	72,830	83,236	100	100	100

한편 지상파계열 채널사용사업자의 매출액과 시장점유 현황을 보면, 지상파3사 계열 채널사용사업자 전체 매출액은 2,741억원으로 전년 보다 32.8% 증가하였다. 일반채널사용사업자 전체 매출액 대비 지상파계열 채널사용사업자 시장점유율은 14.7%로 2005년의 14.5%에 비해 증가하였으며 2004년(점유율 13.6%)에 이어 증가 추세는 지속되는 것으로 나타나 지상파 방송3사의 수직적 사업결합에 의한 시장점유율이 지속적으로 감소하는 추세와는 대조를 보였다.

<표 2> 지상파계열 채널사용사업자 매출액과 시장점유율

지상파	방송채널사용사업 법인명	매출액(백만원)			점유율(%)		
		2004	2005	2006	2004	2005	2006
KBS	케이비에스엔	30,491	37,394	47,694	2.6	2.6	2.7
MBC	MBC 게임	8,832	12,036	14,754	0.8	0.8	0.8
	MBC 드라마넷	35,386	46,304	65,621	3.1	3.3	3.7
	MBC ESS 스포츠	20,162	22,623	29,698	1.7	1.6	1.7
	소계	64,380	80,963	110,073	5.6	5.7	6.2
SBS	SBS드라마플러스	23,418	38,732	52,647	2.0	2.7	3.0
	SBS 골프채널	23,198	31,872	38,906	2.0	2.2	2.2
	SBS스포츠채널	15,816	17,394	24,803	1.4	1.2	1.4
	소계	62,432	87,998	116,356	5.4	6.2	6.5
지상파 방송3사 계열PP 전체 매출액(영리매출기준)		157,303	206,355	274,123	13.6	14.5	15.4
일반PP 전체 매출액		1,157,348	1,418,606	1,783,764	100	100	100



## 나. 종합유선방송사

현재 복수종합유선사업자(MSO)는 태광, 씨엔엠, CJ, 큐릭스, CMB, HCN, 지에스홈쇼핑, 온미디어이며<sup>5)</sup> 이들이 확보하고 있는 종합유선방송사는 83개로 총 매출액은 1조 4,971억원에 이르고 있다. 종합유선방송시장 전체에서 MSO가 점유하는 비율은 매출액 기준으로 81.1%로 2005년의 78.1%에 비해 시장지배력이 강화된 것으로 나타났다.

사업자별 MSO 운영현황을 살펴보면, 17개의 SO를 소유하고 있는 태광산업이 최대 MSO로 매출액 4,038억원으로 점유율은 21.9%에 달한다. 태광산업에 이어 두 번째로 많은 SO를 확보하고 있는 MSO는 CJ와 씨엔엠으로 CJ의 경우 15개 SO의 총매출액은 3,337억원으로 점유율 18.1%를 차지하고 있으며 씨엔엠은 매출액 2,940억원(매출액점유율 15.9%)으로 3위를 달리고 있다. 그 뒤를 이어 HCN(7.1%), CMB(5.9%), 큐릭스(5.2%)가 매출액 점유율 5~7%대를 보이고 있으며 GS홈쇼핑, 온미디어가 각각 4.4%, 2.6%를 나타내고 있다. 전년도에 이어 큐릭스와 GS홈쇼핑의 경우 가입대수 당 평균 수익이 각각 17만 9천원, 20만 2천원으로 다른 MSO보다 훨씬 큰 것으로 나타나 수도권 기반의 SO들의 시장가치가 큰 것으로 분석되었다.

<표 3> 케이블TV MSO 현황과 시장점유율

구분	SO수		매출액(백만원)		매출액 점유율(%)		가입대수 당 평균수익(원)	
	2005	2006	2005	2006	2005	2006	2005	2006
티브로드(태광)	19	17	327,813	403,820	20.7	21.9	120,682	157,603
CJ	13	15	260,791	333,651	16.5	18.1	125,721	140,132
씨엔엠	16	15	289,377	293,966	18.3	15.9	146,823	145,955
HCN	8	11	80,964	131,554	5.1	7.1	95,898	118,022
CMB	12	13	81,198	109,263	5.1	5.9	69,283	84,702
큐릭스	6	6	82,337	95,546	5.2	5.2	159,251	178,576
GS홈쇼핑	2	2	65,775	80,468	4.2	4.4	161,574	202,243
온미디어	4	4	46,588	48,786	2.9	2.6	111,370	121,804
MSO 전체 규모			1,234,843	1,497,057	78.1	81.1	122,016	139,972
종합유선방송사업 전체			1,581,807	1,846,747	100	100	113,992	131,275

5) MSO의 경우 최대출자자본 또는 실질적인 경영권을 가지는 경우 결합사업자로 간주함.

## 다. 채널사용사업자

### (1) 수평결합

대표적 복수 방송채널사용사업자(MPP)<sup>6)</sup>인 CJ와 온미디어 그리고 지상파 방송 3사가 지배적인 사업자로 경쟁하고 있는 방송채널사용사업의 구조는 큰 변화 없이 2006년에도 유지되었다. 주요 MPP의 시장점유율 현황을 보면 19개의 채널을 운영하고 있는 CJ가 총매출 3,519억원으로 전체 채널사용사업시장에서 14.9%를 차지하는 최대 복수채널사용사업자이고, 그 다음으로 17개의 채널을 운영하고 있는 온미디어가 12.3%의 점유율을 보이고 있는 것으로 나타났다. 지상파 방송사의 경우 SBS가 점유율 4.9%로 3위를 차지했으며, MBC, KBS가 각각 점유율 4.7%, 2.0% 인 것으로 분석되었다. CJ를 비롯한 상위 5개 MPP의 매출액 기준 시장점유율은 38.9%로 전년도 35.7%에 비해 증가한 것으로 나타나 시장 집중도는 심화된 것으로 보인다.

채널운영현황을 살펴보면 CJ의 경우는 전년 대비 2개의 채널이 증가한 19개의 채널(m.net, m.net Nonstop, my m.net, Channel CGV, CGV Choice, XTM, 올리브 네트워크, CJ on Demand(VOD), OZIC Mnet(Plus), CGV DMB, Entertainment on Demand, KMTV, National Geographic Channel, CJ홈쇼핑, 챔프, Xports, Showcase, Showcase On Demand)을 운영하고 있는 것으로 나타났다. 온미디어의 경우 전년 대비 1개 채널이 늘어나 17개의 채널(OCN, Super Action, Catch on, Catch on Plus, On Style, 스토리온, 투니버스, Ongamenet, 퀴니, On&On, MTV, NICK, 바둑TV, 온바둑, ON PPV, On Damand, On Damand Family)을 운영하고 있다. CJ와 온미디어가 운영하는 채널의 총 매출액은 각각 3,519억원과 2,903억원으로 2005년 대비 CJ는 50% 증가하였으며 온미디어는 27.3% 증가한 것으로 나타났다.

---

6) 2개 이상의 채널을 소유, 운영하는 경우 복수채널사용사업자(MPP)로 간주

&lt;표 4&gt; 주요 MPP 현황과 시장점유율

지배주주	2005채널수	2006채널수	2005 매출액(백만원)	점유율(%)	2006년 매출액(백만원)	점유율(%)
CJ	17	19	234,607	12.5	351,884	14.9
온미디어	16	17	227,986	12.2	290,338	12.3
SBS	7	7	87,997	4.7	116,355	4.9
MBC	4	4	80,963	4.3	110,073	4.7
KBS	4	5	37,394	2.0	47,693	2.0
주요MPP 전체 매출액			668,947	35.7	916,343	38.9
채널사용사업 매출액			1,876,324	100.0	2,356,664	100.0

※ 채널사용사업매출액은 총 매출액에서 홈쇼핑채널의 상품판매수익을 제외한 금액임.

※ CJ 매출액은 씨제이홈쇼핑의 상품판매수익을 제외한 금액임.

## (2) 수직결합

SO와 PP 결합사업자의 매출액과 점유율을 살펴보면, 15개 SO의 지분소유자인 CJ계열이 전체 SO/PP 매출액의 18.9%(1조 428억원)를 차지하고 있으며, GS홈쇼핑 계열이 11.9%(6,565억원)로 매출점유율 2위를 차지하고 있다. 11개의 SO를 확보하고 있는 HCN이 점유율 8.7%(4,787억원)로 3위를 차지하여 홈쇼핑계열의 결합사업자가 매출액 점유율에서 강세를 보였다. 17개의 SO를 확보하고 있는 태광산업계열은 7.5%(4,138억원)로 4위를 차지하였으며 온미디어가 전년에 비해 순위가 한 단계 올랐다. 상위 7개 MSP가 매출의 60.6%를 차지하여 2005년의 58.8%에 비해 소폭 상승하여 시장 집중은 더 심화된 것으로 판단된다.

&lt;표 5&gt; MSO/MSP 결합사업자 매출액과 시장점유율

구분	SO 수		매출액(단위: 백만원)		매출액 점유율(단위: %)	
	2005	2006	2005	2006	2005	2006
CJ 계열	13	15	829,998	1,042,822	17.6	18.9
GS홈쇼핑 계열	2	2	591,409	656,467	12.6	11.9
현대백화점 계열	8	11	366,417	478,667	7.8	8.7
태광산업계열	19	17	331,961	413,750	7.1	7.5
온미디어 계열	4	4	274,574	339,125	5.8	6.1
씨앤엠 계열	16	15	289,377	295,593	6.1	5.4
CMB 계열	12	13	81,198	115,175	1.7	2.1
MSO/MSP 전체	74	77	2,847,272	3,341,599	58.7	60.6
SO / PP 전체			4,708,304	5,515,456	100.0	100.0

※ 계열 매출액은 PP, SO 결합사들의 전체 매출액(홈쇼핑 채널 포함). SO수의 경우 최다출자지분 또는 실질적인 경영권을 가지는 경우임.

### (3) 외국자본 출자현황

대원디지털 방송의 경우 2001년 10월 일본의 Shogakukan Production을 비롯한 5개사가 투자하여 지분의 26.4%를 보유한 이후 유상증자에 의해 투자금액의 변동이 있었으며 2006년 12월 기준으로 지분율은 28.5%로 전년대비 2.1%포인트 증가하였다. CJ미디어의 경우 일본의 Music On TV와 홍콩의 MTV Asia가 초기자본 투자 이후 2006년말 현재 0.65% 지분을 소유하고 있어 전년도 1.38%에 비해 지분율이 감소하였다.

싱가폴 기업인 MTV Asia MTV와 미국의 Asia Development Company Inc.가 2004년 12월 투자하여 각각 22.5%의 주식을 소유하고 있는 온뮤직네트워크는 각각 23.11%로 지분율이 증가하였다. 또한 22.5%를 소유하고 있는 것으로 나타났다. 포르투갈의 Tabimax SGPS Lda 등이 투자를 하고 있는 온미디어의 경우 발행주식수 증가로 지분율이 감소하였다.

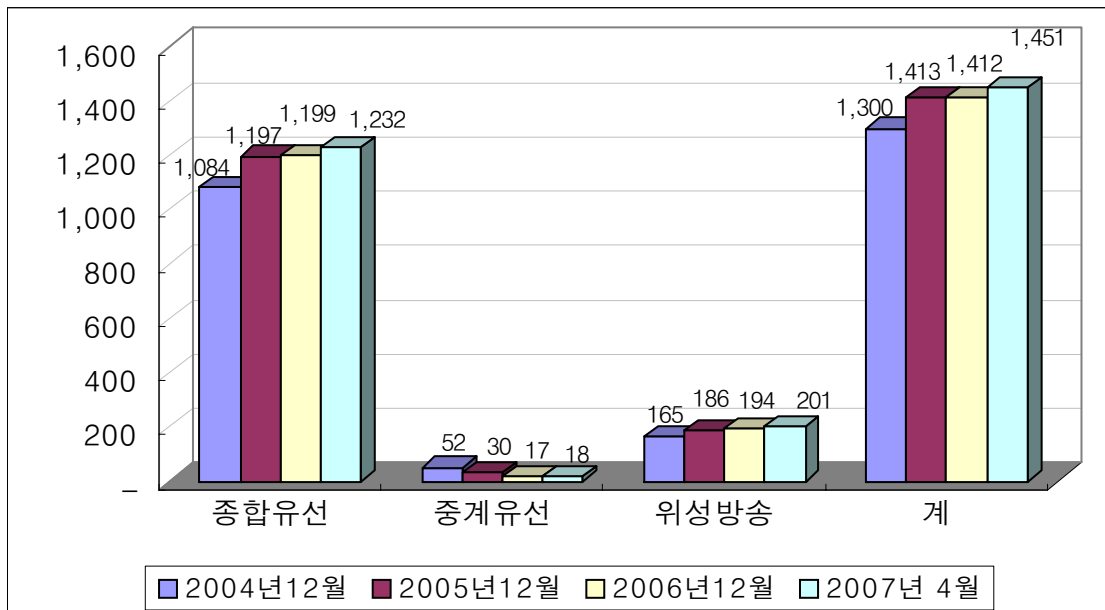
한국디지털위성방송의 경우 미국의 J. P. Morgan Whitefriars가 2005년 12월 보통주를 취득하여 9.5%의 지분을 보유하고 있으며 지분율은 전년과 동일했다..

## 5. 유료방송 서비스 현황

### 가. 유료방송 서비스 가입가구 현황

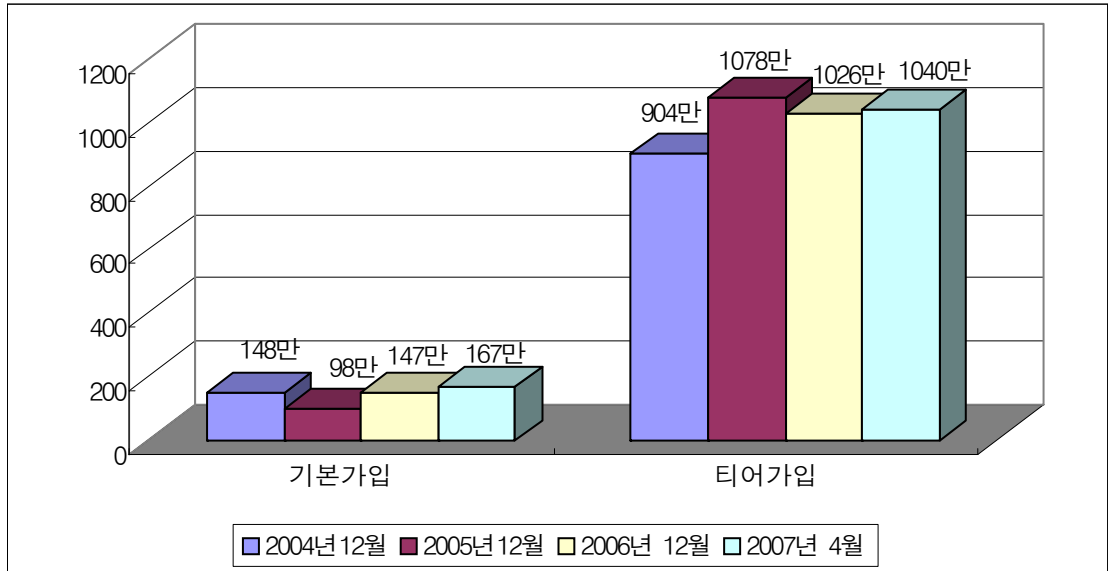
2006년 12월 현재 유료방송 서비스 가입가구(위성DMB 가입자 제외)는 1,412만 가구로 전년도 1,413만 가구에 비해 0.1% 감소하였다. 종합유선방송 가입자는 전년 대비 0.2% 증가한 반면 중계유선 가입자는 42.6% 감소하였다. 일반위성방송 가입가구는 195만으로, 전년 대비 2.2% 증가한 것으로 나타났다. 유료방송 서비스별 점유율은 종합유선 85%, 중계유선 1.2%, 위성방송 13.8%로 중계유선의 점유율(2005년 2.1%)은 줄고 종합유선(2005년 84.7%)과 위성(2004년 13.1%)은 점유율이 증가하고 있음을 알 수 있다. 새로 등장한 위성이동멀티미디어방송의 경우 가입자 수는 2006년 말 102만명에서 2007년 4월말 현재 113만명으로 증가한 것으로 나타났다.

<그림 18> 유료방송 서비스 가입가구 현황(단위:만가구)



종합유선방송의 시청형태를 살펴보면, 2006년 12월 가입 가구 수 기준 유료시청(기본가입, 티어 가입)은 1,173만 가구, 무료시청은 26만 가구였다. 기본가입가구의 경우 전년대비 증가추세를 보이고 있는 것으로 나타났다.

<그림 19> 유료 시청 현황



유료방송 서비스별 지역 가입가구 현황을 살펴보면, 2007년 4월 현재 유료방송 서비스에 가입한 총 가구수 1,451만 가구 중 가장 많은 가입자를 확보하고 있는 지역은 경기도로 313만 가구였다. 그 다음은 서울로 289만 가구가 가입하고 있으며 부산 130만 가구, 경남 118만 가구의 순으로 나타나 지역별 순위는 전년도와 비교할 때 변화가 없었다.

매체별 유료방송 서비스 지역 가입가구를 살펴보면, 종합유선의 경우 2007년 4월 현재 서울이 257만 3천 가구로 가장 많은 가입자를 확보하고 있는 것으로 나타났다. 경기도는 257만 천 가구로 그 뒤를 이었으며 부산이 120만가구로 나타났다. 중계유선은 경상남도가 6만 5천 가구, 전라남도 4만 5천 가구, 부산 4만 4천 가구의 순이었다. 일반위성의 경우 경기도가 54만 4천 가구로 가장 많은 가입자를 확보하고 있으며 서울이 31만 6천 가구, 충남이 15만 6천 가구, 인천이 14만 가구, 경남이 13만 9천 가구의 가입자를 나타내고 있다.

한편 일반위성방송의 서비스별 가입자 현황을 살펴보면, 2007년 4월 현재 SkyON형의 경우 63만 가구가 서비스에 가입되어 있으며, SkyMovie는 7만 8천 가구, SkyFamily은 90만 4천 가구, SkyGreen은 26만 4천 가구가 서비스를 이용하고 있는 것으로 나타났다.

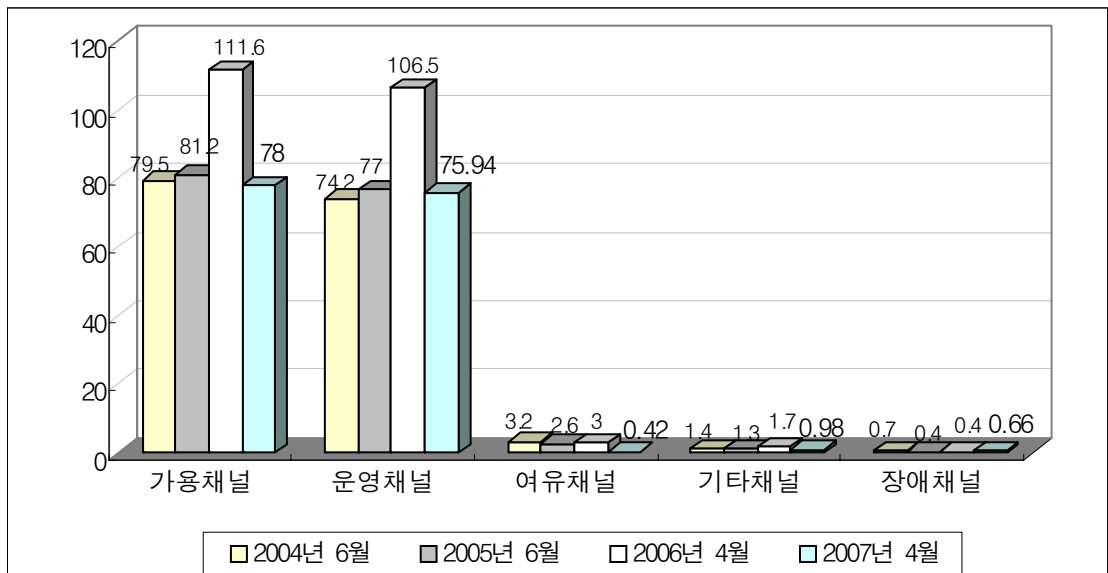
위성이동멀티미디어방송의 지역별 가입자 현황을 살펴보면 2007년 4월말 현재 서울이 29만 2천 명으로 가장 많은 가입자를 확보하고 있으며 그 다음으로는 경기가 24만 9천, 부산이 8만 2천, 경남이 7만 2천의 가입자를 보이고 있다.

## 나. 채널운영 현황

### (1) 종합유선방송

2007년 4월 현재 종합유선방송 서비스의 가용채널은 평균 78개로 전년보다 33.6개 감소한 것으로 나타났다. 종합유선방송사들이 실제 운영하고 있는 채널은 평균 75.94개로 전년도인 106.5개에 비해 대폭 감소하였다. 여유채널은 평균 0.42개, 기타채널은 평균 0.98개, 장애채널은 평균 0.66인 것으로 나타났다.

<그림 20> 종합유선 채널 운영 현황(평균)

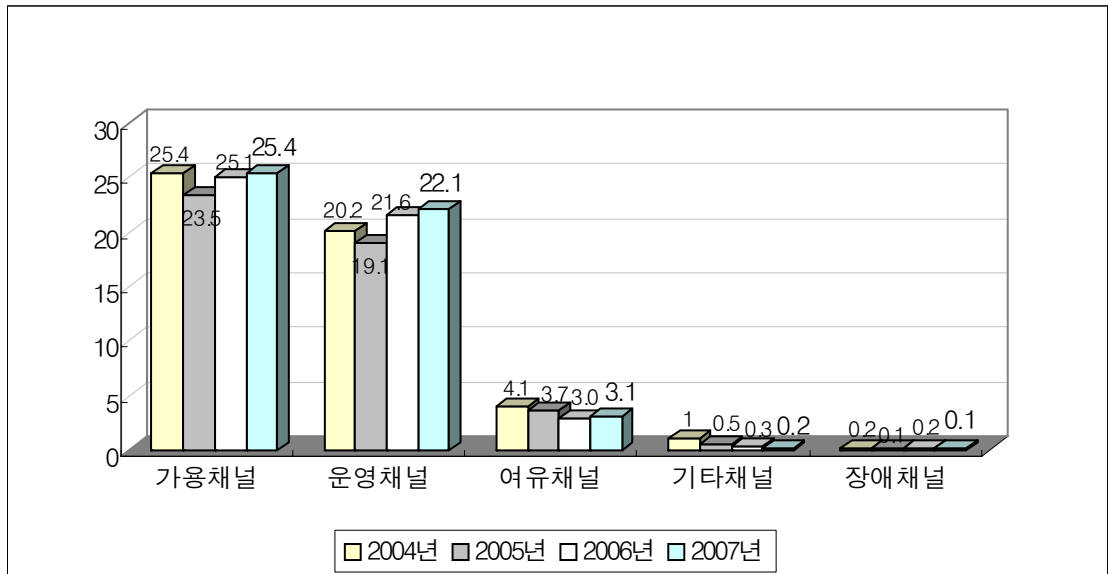


한편 가용채널이 가장 많은 종합유선방송사업자는 (주)한국케이블티브이나라방송로 98개에 달하는 것으로 나타났으며 (주)남인천방송 96개, (주)티브로드 새롬방송, (주)티브로드 남동방송이 94개로 나타났다. 운영채널이 가장 많은 종합유선방송사는 (주)씨엔엠서초남부케이블TV, (주)티브로드동남방송, (주)티브로드낙동방송, (주)티브로드 북부산방송이 82개의 채널을 운영하고 있는 것으로 나타났다.

(2) 중계유선방송

중계유선방송사들의 가용채널은 평균 25.4개인 것으로 나타났다. 이중 운영채널은 평균 22.1개로 전년도(21.6개)에 비해 소폭 증가한 것으로 나타났다. 여유채널은 평균 3.1개로 기타채널과 장애채널은 각각 평균 0.2개, 평균 0.1개로 나타났다. 가장 많은 가용채널을 가지고 있는 중계유선방송사업자는 동광양유선방송사로 78개의 가용채널을 보유하고 있는 것으로 나타났다.

<그림 21> 중계유선방송 채널운영 현황(평균)



(3) 위성방송

일반위성방송인 Skylife는 총 222개의 채널(지상파 44개, PP Video 채널 74개, 음악채널 60개, 예비채널 2개)을 제공하고 있는 것으로 나타났다. 채널의 구성은 PP(Video) 채널이 33%를, 음악채널이 27%를 차지하고 있는 것으로 나타났다.

**다. 서비스 가격 현황**

(1) 종합유선방송



2007년 4월 현재 종합유선방송사업자의 총 가입대수는 1,441만대로 이중 유료시청가입대수는 1,412만 대이며 무료시청가입대수는 29만대이다. 제공되는 서비스는 의무형, 보급형, 기본형으로 구분할 수 있는데 의무형의 가격은 대다수의 방송사업자가 4,000원 내외로 책정하고 있으며 보급형은 4,000원에서 8,000원 정도이다. 기본형은 15,000원 내외를 보이고 있다. 한편 디지털방송 서비스도 제공되고 있는데 가격대는 20,000원 내외로 제공되고 있다. 종합유선방송 가입자 중 상당수는 저가 티어 가입자로 구성되어 있는데 요금 현실화를 둘러싼 가입자와 사업자 간의 견해차로 인한 민원이 빈번할 것으로 전망된다.

## (2) 중계유선

중계유선의 월 수신비는 2,000원(서부산유선방송사)부터 6,600원(동광양유선방송사)까지 분포되어 있는 것으로 나타났는데 대부분의 경우 4,000원 정도의 월 수신료를 책정하고 있는 것으로 나타났다. 설치비는 최저 20,000원에서 최고 44,000원 정도로 조사되었는데 40,000원대가 대다수인 것으로 조사되었으며, 이천비는 최저 10,000원에서 최고 22,000원이었다

## (3) 위성방송

일반위성방송의 서비스 가격은 고급형, 경제형, 기본형, 고급형으로 구분되어 있다. 보급형인 Sky On+는 월 10,000원, 경제형인 SkyOrange는 월 15,000원, 기본형인 Sky Family는 월 18,000원, 고급형인 Sky Gold+는 월 20,000~23,000원으로 상품명은 전년도와 차이를 보였지만 가격대는 유사했다.

## 라. 부가서비스 현황

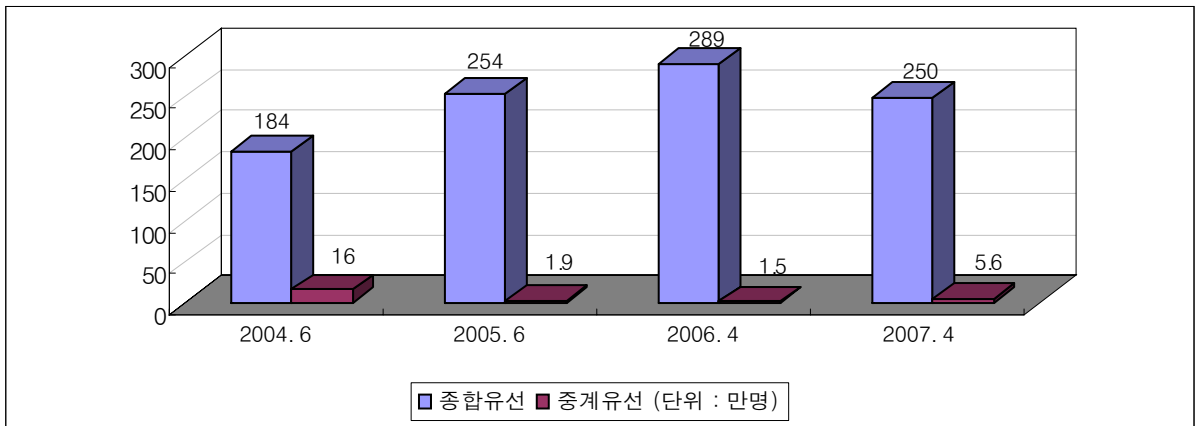
종합유선방송사업자들은 가입자당 매출을 높이기 위해 다양한 부가서비스 제공하고 있다. 이러한 부가서비스로는 인터넷 서비스, 영화, 음악, 게임, 주문형비디오(VOD), 온라인 교육서비스, 보안 서비스 등이 있다.

2007년 4월 현재 107개의 종합유선방송사업자 중 부가서비스 실시사업자는 89개로 83%를 차지하여 전년도(88%)에 비해 감소하였다. 부가서비스 가입자(IP기준)도 289만 대(2006년 4월)에서

250만 대로 13.5% 감소한 것으로 나타났다. 이는 제휴업체와의 계약 만료 등으로 인한 효과로 나타났다. 중계유선의 경우는 139개 사업자 중 17개 사업자가 부가서비스를 제공하고 있으며, 가입자는 5만 6천 대였다.

제휴업체별 초고속 인터넷 서비스 가입자를 살펴보면, 직접 운영하는 사업자는 종합유선방송의 경우 총 64개 사업자로 가입자 수가 192만 명이며 중계유선은 9개 사업자로 1만 7천 명의 가입자를 확보하고 있었다. 제휴업체별로는 하나로통신을 이용하는 가입자가 가장 많은 56만 5천 명이었으며, 이중 종합유선은 22개 사업자에 54만 명의 가입자를 확보하고 있으며 중계유선은 4개 사업자에 2만 5천명의 가입자를 확보하고 있다. 이 밖에 파워콤과 드림라인을 이용하는 가입자 수가 각각 3만 6천명과 6천 3백명으로 나타났다.

<그림 22> 유선방송의 초고속 인터넷 서비스 가입자 추이



## 6. 프로그램 제작과 편성 현황

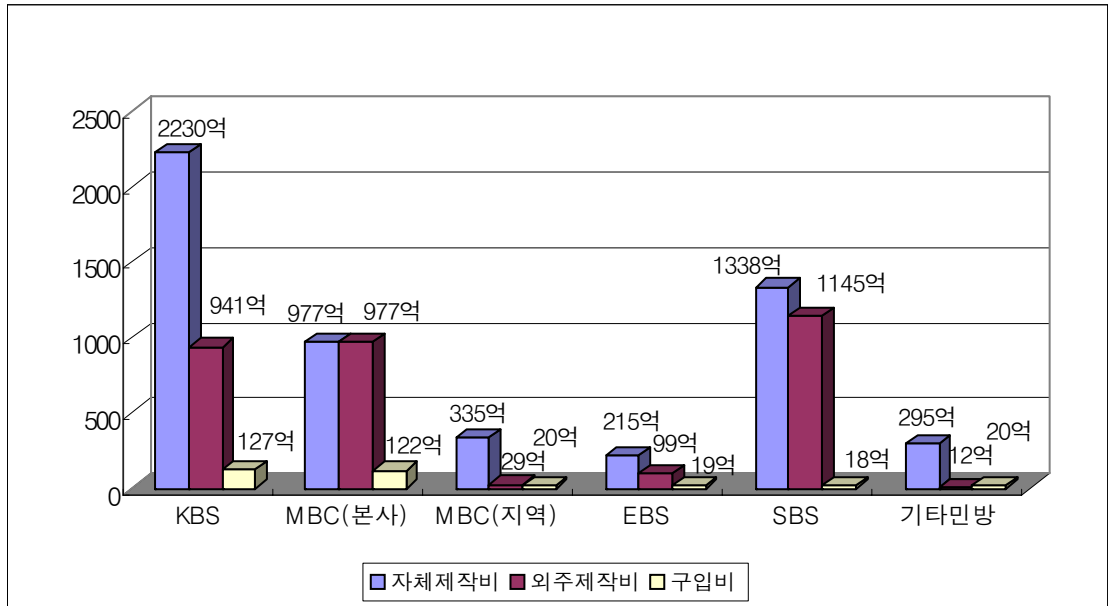
### 가. 지상파방송사

#### (1) 프로그램 제작비 현황

지상파 방송사의 총제작비(직접제작비)는 9,130억원으로 2005년의 8,091억원에 비해 12.8% 증가한 것으로 나타났다. 세부 내역을 살펴보면 자체제작비(공동제작 포함)는 5,602억원으로 전년(4,805억원) 보다 16.6% 증가하였으며, 외주제작비는 3,203억원으로 전년(2,651억원) 대비 20.8%

증가하였다. 구입비는 326억원으로 전년도 634억원에 비해 48.7% 감소하였다. 총제작비는 자체 제작비 61.3%, 외주제작비 35.1%, 구입비 3.6%로 구성되어 있다.

<그림 23> 지상파방송 제작과 유통 현황



각 방송사별로 제작비를 살펴보면, KBS의 경우 총 제작비는 3,298억원으로 전년대비 14.6% 증가하였으며, 특히 자체제작비의 경우 전년(1,654억원) 대비 34.9% 증가하였다. 외주제작비는 941억원으로 2005년(959억원)에 비해 1.8% 감소하였으며 구입비 또한 127억원으로 전년도(265억원)에 비해 절반으로 감소하였다.

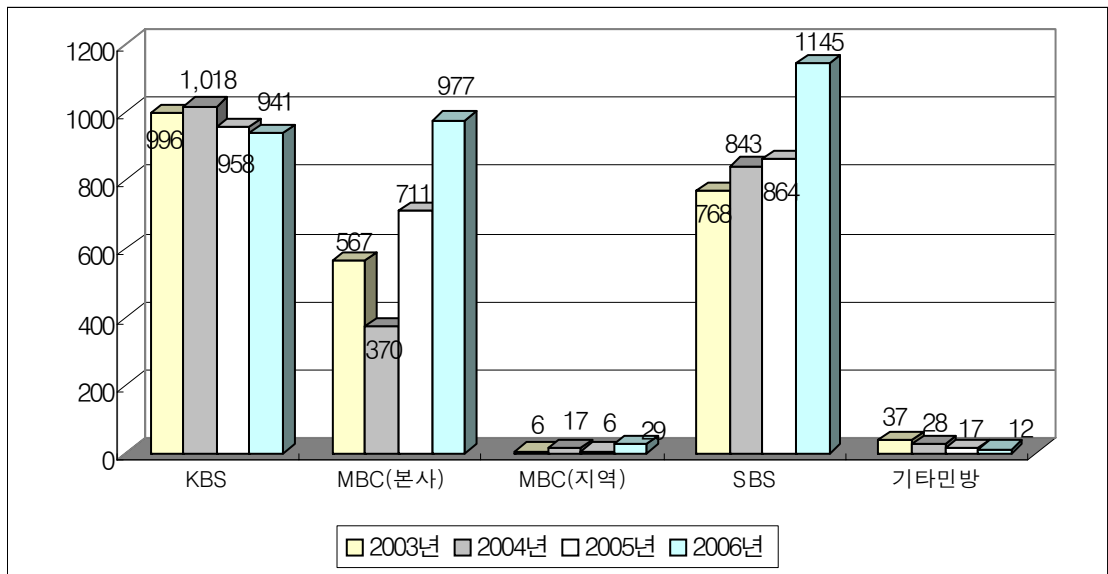
MBC(본사)의 경우 총 2,077억원의 제작비가 투입되어 전년 대비 16.8%증가한 것으로 나타났다. 이중 자체제작비는 977억원으로 전년(965억원) 대비 1.2% 증가하였으며 외주제작비는 977억원으로 전년(711억원)에 비해 37.5% 증가하였다. 한편 구입비는 122억원으로 (20.9%) 증가하였다. 지역 MBC의 경우 총 제작비는 384억원으로 전년도(357억원)에 비해 7.7% 증가하였으며 자체제작비는 4.5% 증가하였으나 구입비는 32.4% 감소한 것으로 나타났다. 특히 외주제작비는 2005년에 비해 4.5배정도 늘어난 것으로 집계되었다.

SBS의 총 제작비는 2,501억원으로 전년도 2,304억원보다 8.6% 증가한 것으로 나타났다. 총 제작비 증가는 외주제작비와 자체제작비의 증가에 따른 것으로 해석되는데, 외주제작비의 경우 전년도(181억원)에 비해 32.6%증가한 1,145억원으로 나타났으며, 자체제작비는 1,338억원으로 전년

(1,259억원)에 비해 6.3% 증가하였다. 반면 구입비는 18억원으로 전년에 비해 대폭 감소하였다.

지역민방 역시 총 제작비가 증가한 것으로 나타났다. 지역민방의 2006년도 총제작비는 326억원으로 전년도(279억원)에 비해 17.1% 증가하였다. 외주제작비와 구입비는 감소하였으나 자체제작비는 31.4% 증가하였다.

<그림 24> 지상파방송사 외주제작비 현황



(2) 프로그램 편성 현황

지상파 방송사의 방송현황을 살펴보면, KBS TV의 경우 2006년에서 2007년 4월까지 세 번의 개편(2006년 3월 13일, 11월 20일, 2007년 4월 30일)이 이루어졌다. KBS1TV의 경우 2007년 4월 기준으로 주간방송시간이 8,385분으로, KBS2TV는 8,240분이었다.

MBC TV의 주간방송시간은 2006년 11월 개편으로 평일(5일) 5,885분, 주말(2일) 2,405분으로 나타났다. SBS TV는 2006년 3월과 11월, 2007년 1월에 세 번의 개편이 있었으며, 주간방송시간은 2006년 11월은 평일 5,870분 주말 2,420분 이었으며, 2007년에는 평일 5,860분, 주말 2,420분이었다. EBS TV도 세 번의 개편이 이루어졌는데, 2007년 2월 개편의 경우 평일 5,745분, 주말 2,280분이었다. 지역민방의 경우도 이와 유사한 양상을 보였다.

지상파방송의 편성현황을 살펴보면, KBS 1TV의 경우 보도가 2,257시간(30%), 교양 3,952시간

(53%), 오락 1,296시간(17%)으로 오락의 비중이 증가한 것으로 나타났다. 본방송은 92%, 재방송은 8%로 전년도(본방송 88.9%, 재방송은 11.1%)에 비해 재방송의 비율이 낮아진 것으로 보인다. KBS 2TV의 경우 보도가 827시간(11%), 교양 3,837시간(52%), 오락 2,766시간(37%)으로 전년도(보도 12.4%, 교양 47%)에 비해 보도의 비중이 줄고 교양의 비중이 늘어난 것으로 나타났다. KBS 1, 2TV 모두 교양이 가장 많은 비중을 차지하고 있다. 재방송의 비율은 KBS 2TV가 17%로 1TV보다 높았다.

MBC는 보도가 차지하는 비율이 22%였으며, 교양은 36%, 오락은 43%로 전년도(보도 21.2%, 교양 37.2%, 오락은 41.5%)와 유사한 양상을 보였다. 재방송의 비율은 13%인 것으로 나타났다. SBS의 경우 보도 21%, 교양 34%, 오락 45%로 전년도와 마찬가지로 오락의 비중이 가장 높은 것으로 나타났다. 전년도(보도 19.9%, 교양 35.6%, 오락 44.6%)에 비해 보도의 비중이 늘어난 것이 특징적이다.

<표 6> 지상파방송 3사의 유형별 편성 현황

구분	보도		교양		오락	
	시간(분)	비율(%)	시간(분)	비율(%)	시간(분)	비율(%)
KBS 1TV	135,430	30	237,130	53	77,785	17
KBS 2TV	49,645	11	230,205	52	165,970	37
MBC-TV	97,736	22	161,046	36	193,743	43
SBS-TV	92,350	21	147,830	34	194,385	45

지역민방의 경우 교양프로그램이 가장 높은 비중을 차지하고 있는 것으로 나타났는데 울산방송의 경우 70%, 강원방송 68%, 전주방송 67% 등으로 나타났다. 재방송 비율의 경우 6%에서 28% 정도의 분포를 보이고 있다.

각 방송사의 외부제작 프로그램 편성현황에서의 순수외주를 살펴보면 KBS 5,470.05시간(1TV와 2TV의 합계), MBC 2,513.9시간, 그리고 SBS 2,203.7시간으로 나타났다.

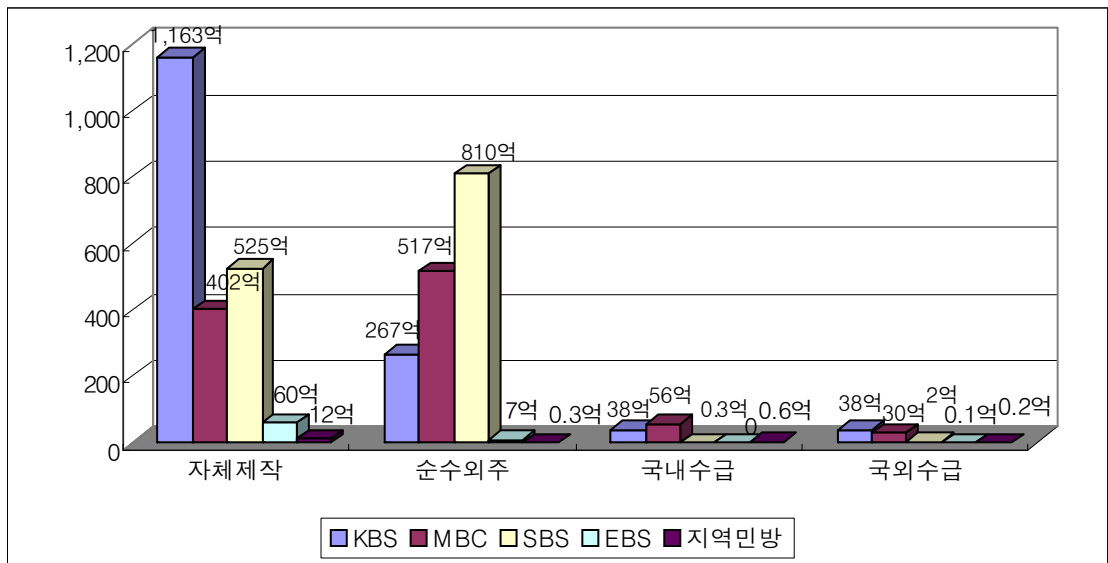
### (3) HDTV 프로그램 제작 현황

지상파방송사의 HDTV 프로그램 자체제작 현황을 살펴보면 2006년 한 해 동안 총 제작비용(자체제작+공동제작)은 2,186억원이 소요되어 전년도(949억원)에 비해 2배 이상 증가한 것으로 나타

났다. 방송사별로는 KBS의 경우 1,163억원(2005년도 424억원), MBC는 402억원(2005년도 274억원), SBS는 525억원(2005년 204억원)을 투자하여 전년도에 비해 제작비가 증가한 것으로 나타났다. 그밖에 EBS는 60억원(2005년 32억원), 기타 지역민방의 경우 12억원(2005년 7.9억원)을 투자한 것으로 나타났다.

지상파방송사의 HDTV 프로그램 외부제작 역시 제작비용이 크게 증가한 것으로 나타났다. HD 프로그램 외부제작은 총 1,767억원(2004년 802억)을 투자했다. 방송사별로는 KBS가 순수외주 266억원(2005년 259억원)을, 국내수급은 38억원(2005년 14억원), 국외수급 38억원(2005년 50억원)을 투자했다. MBC는 총 603억원을 투자했는데(2005년 151억원) 이 중에서 순수외주는 516억원, 국내수급 56억원, 국외수급 30억원을 투자하여 전년도에 비해 큰 폭으로 상승하였다. 2005년의 경우 순수외주는 85.6억원, 국내수급 36.3억, 국외수급은 19.3억이었다. SBS는 외주제작비로 812억원을 투자하여 역시 전년도 297.8억원과 비교할 때 큰 폭으로 증가하였다. 한편 EBS는 7억원을 투자하였으며 지역민방의 경우는 1억원을 투자한 것으로 나타났다.

<그림 25> HD 프로그램 제작과 유통 현황



#### 나. 종합유선방송사업자 제작과 편성 현황

종합유선방송사의 지역채널 주간 방송시간 현황을 살펴보면, 2007년 4월 기준으로 한국케이블

TV모두방송이 평일 1,880분, 주말 754분으로 최저였으며 티브로드동대문케이블방송 등이 평일 7,200분, 주말 2,880분으로 최대인 것으로 나타났다. 지역채널의 주간순환편성은 중앙케이블티브이 방송과 제일케이블티브이방송이 평일의 경우 7,260분, 주말 385분으로 가장 많은 것으로 나타났다. 종합유선방송사업자의 주간 본방송비율은 최소 5%에서 최대 100%의 편차를 보였으며 대부분의 경우 주간 본방송 비율이 50%를 넘지 못하는 것으로 나타났다. 종합유선방송사업자의 지역채널 프로그램 제작원별 방송시간의 경우 편차는 있지만 대부분 자체제작이 가장 큰 비중을 차지하여 전년도 상황과 유사한 것으로 나타났다.

#### 다. 일반위성방송사업자 자체채널 제작과 편성 현황

위성방송사업자의 자체채널 방송시간을 살펴보면 스카이플러스의 주간 방송시간은 평일 7,200분, 주말 2,880분이며, 주간 본방송시간은 평일 961분, 주말 260분으로 주간본방송비율은 11.6%였다. 키즈톡톡의 주간방송시간은 평일 5,400분, 주말 2,160분이었으며, 주간본방송시간은 평일 500분, 주말 30분으로 주간본방송비율은 7.01%였다. Sky MLB Plus의 주간방송시간은 평일 7,200분, 주말 2,880분이었으며, 주간본방송시간은 평일 2,160분 주말 1,260분으로 주간본방송비율은 33.9%였다.

자체채널의 제작원별 시간 및 편성비율을 살펴보면, 키즈톡톡은 주간방송시간 7,560분에서 외주 제작이 3,975분으로 52.6%를 차지하고 있으며 기타가 3585분으로 47.4%인 것으로 나타났다. 스카이 플러스와 Sky MLB Plus는 각각 7,560분, 10,080분 모두 외주제작이었다.

#### 라. 위성이동멀티미디어방송사업자 제작과 편성 현황

위성이동멀티미디어방송사업자의 방송현황을 살펴보면 2006년 4월 현재 자체채널 3개(ch. BLUE, TUBOX, CH GREEN), TV채널 12개(EBS, MBC드라마, YTN, MBC-ESPN, SBS 스포츠, DMB 쇼핑, 온스타일, 온게임넷, 애니박스, MBN, SBS 드라마, 엔터테인먼트), 오디오 채널 20개(Melon, 트로트 24, 파워스테이션, KISS, TU Lady, TU Request, CH JOINS, GAG station, 원클리쉬회화, Ariang FM, BBC WS, TU Music Today, 최신인기가요, 히트가요 2000, 히트가요 90, 7080낭만시대, TU SPORT TODAY, 파워댄스, 발라드, 클래식 instrumental)를 운영하고 있다. 채널 Blue는 전체 방송시간 24시간중 본방송은 2시간이며, TV채널 중에서 DMB 쇼핑의 경우 본방송 비율이 100%로 가장 높은 것으로 나타났다

위성이동멀티미디어방송의 자체채널 주간편성비율을 살펴보면, 채널 BLUE의 주간방송시간은 30,240분으로서 이중 교양이 30.3%, 오락 69.7%로 전년도(교양 6%, 오락 76%, 기타 18%)에 비해 교양의 비중이 크게 높아진 것으로 나타났다. 제작원별로는 외주제작이 100%로 전년도(외주제작 15%, 기타 85%)와 다른 구성비를 보였다.

#### **마. 방송채널사용사업자 프로그램 제작과 편성 현황**

방송채널사용사업자의 총제작비(직접제작비)는 3,328억원으로 나타났다. 세부 내역을 살펴보면 자체제작비(공동제작 포함)는 2,293억원으로 총 제작비의 68.9% 차지하고 있으며, 외주제작비는 283억원으로 총 제작비의 8.5%를 차지하고 있었다. 구입비는 751원으로 나타났다.

채널사용사업자의 주간 방송시간을 살펴보면, 대체로 평일은 7,200분, 주말은 2,880분으로 나타났다. 브레인티브이와 같이 평일과 주말 방송시간이 각각 1,420분, 110분에 불과한 채널도 있다. 채널사용사업자의 주간 본방송비율은 큰 편차를 보이고 있는데 차이나티브이와 같이 본방송 비율이 0.02%에 불과한 채널이 있는 반면, TBN교통방송이나 OZIC Mnet와 같이 100%인 채널도 있다. 제작원별 편성비율을 살펴보면, 채널의 특성별로 차이가 많으나 대체적으로 자체제작이 가장 높은 것으로 나타났다.

### **7. 프로그램 유통 현황**

#### **가. 프로그램 국내 판매와 구매 현황**

2006년 한 해 동안 지상파방송사와 채널사용사업자들의 국내 프로그램 판매는 총 33,628편으로 금액 기준으로는 435억에 이르는 것으로 나타났다. 국내 구매의 경우 총 40,511편으로 916억원의 규모로 조사되었다.



&lt;표 7&gt; 프로그램 국내 판매와 구매 현황

구분	국내 판매		국내 구매	
	편수	금액(단위:백만원)	편수	금액(단위:백만원)
소계	33,628	43,521	40,511	91,632
지상파방송사	25,112	36,817	7,678	30,800
채널사용사업	8,516	6,703	32,833	60,832

지상파방송사업자들의 국내 프로그램 판매는 총 25,112편으로 금액으로는 368억원에 달해 전년도(20,975편, 214억원)에 비해 판매액 기준에서 1.7배 이상 성장했다. 개별 방송사별로는 KBS의 경우 총 8,682편(146억원)을 국내방송사 및 방송채널사용사업자 등에게 판매한 것으로 나타났다. MBC는 드라마, 다큐 등의 프로그램 7,935편을 판매하였고 판매금액은 149억원이었다. EBS는 총 272편의 프로그램을 판매하였고 판매금액은 1억 1,630만원이었다. SBS는 총 2,274편을 판매하여 금액기준으로 28억 8,714만원으로 나타났다.

지상파방송사업자들의 국내 프로그램 구매는 총 7,678편으로 308억 0,047만원인 것으로 나타났다. 방송사별로 살펴보면, KBS는 총 268편 구매에 79.1억원을 지출하였다. MBC는 118편의 프로그램 구매에 76.3억원을 SBS는 105억원을 지출한 것으로 나타났다. 지역민방의 경우 총 2,377편을 구매한 것으로 나타났는데 구매금액은 16억원에 달했다.

채널사용사업자의 프로그램 국내 판매 현황을 살펴보면 35개 채널 사용사업자가 총 8,516편(총 67억원)을 지상파방송사와 채널사용사업자에게 판매한 것으로 나타났다. 총 판매금액은 전년도(53억원)에 비해 증가하였다. 채널사용사업자의 국내 프로그램 구매는 총 32,833편에 금액으로 608억 3천만 원으로 전년도의 438억에 비해 큰 폭으로 상승했다. 국내 판매 및 구매 편수와 금액의 증가추세는 국내 방송영상물 유통 시장의 활성화를 의미한다.

&lt;표 8&gt; 연도별 프로그램 국내 판매와 구매 현황

구분	국내 판매(백만원)			국내 구매(백만원)		
	2004	2005	2006	2004	2005	2006
소계	15,530	26,730	43,521	56,593	65,998	91,632
지상파 전체	10,525	21,421	36,817	18,483	22,176	30,800
채널사용사업자	5,005	5,309	6,703	38,110	43,822	60,832

### 나. 프로그램 수출입 현황

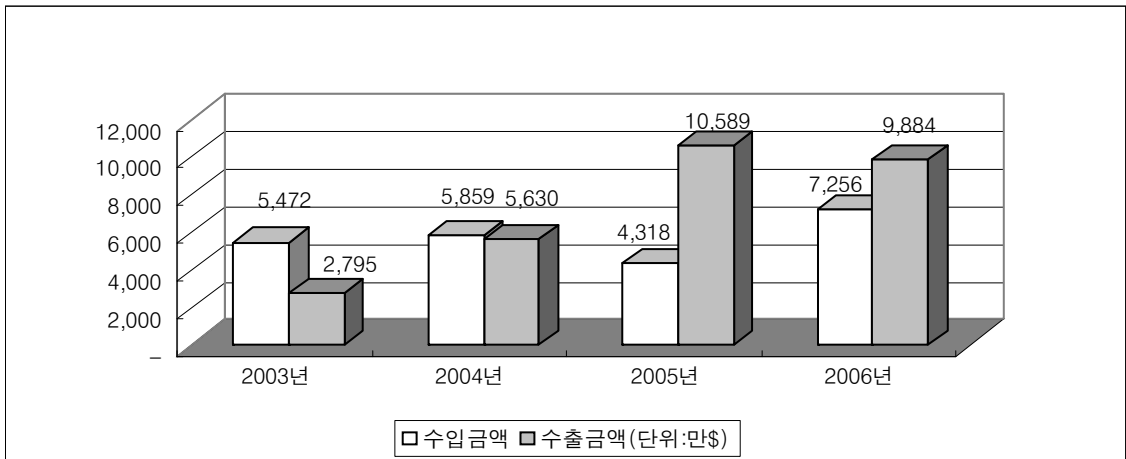
2006년 한해 방송프로그램 수출은 9,884만 달러로 나타났다. 반면 수입은 7,256만 달러로 전년도에 비해 늘어 2년 연속 무역수지가 흑자로 나타났다. 이는 지상파방송의 프로그램 수출에 힘입은 것으로 보이는데 수출은 9,538만 달러로 전년대비 7.1% 감소한 반면 수입은 1,559만 달러로 23.1% 증가하였다. 반면 채널사용사업자의 경우 수출이 347만 달러로 전년에 비해 소폭 증가하였고 수입액은 5,698만 달러로 전년에 비해 대략 2배 가까이 증가하여 여전히 수출에 비해 수입이 현저히 높은 양상을 보이고 있다.

최근 3년간 수출입 현황을 살펴보면 수입액은 2005년에 감소하였다가 2006년 증가 추세로 돌아선데 반해 수출액은 2005년에 큰 폭으로 증가하였으나 2006년에 다시 감소추세로 돌아섰다.

<표 9> 프로그램 수출입 현황

구분	수출(천\$)			수입(천\$)		
	2004	2005	2006	2004	2005	2006
소계	56,303	105,885	98,844	58,586	43,177	72,563
지상파 전체	55,516	102,626	95,379	15,277	12,657	15,586
채널사용사업자	787	3,259	3,465	43,309	30,520	56,977

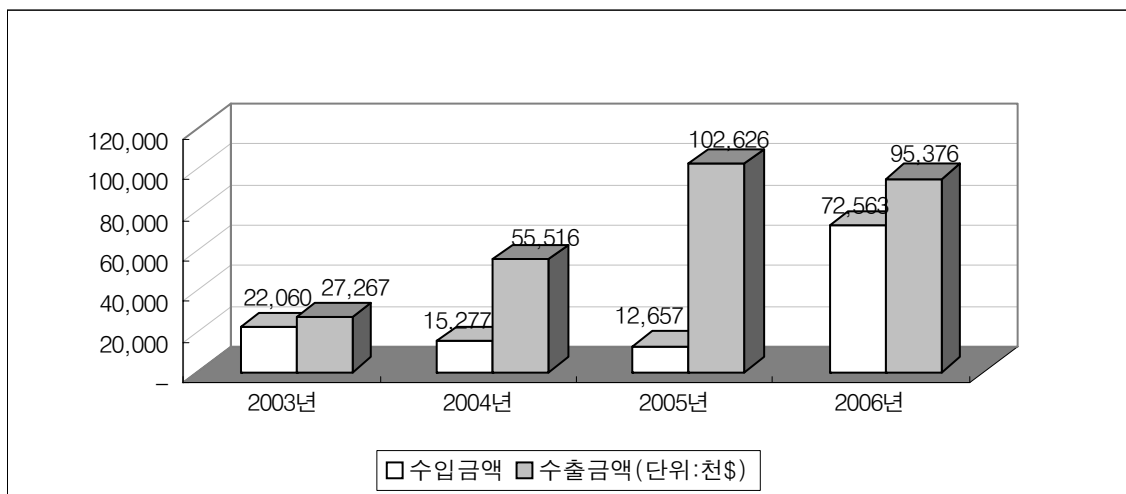
<그림 26> 프로그램 수출입 현황



(1) 지상파 방송사의 수출입 현황

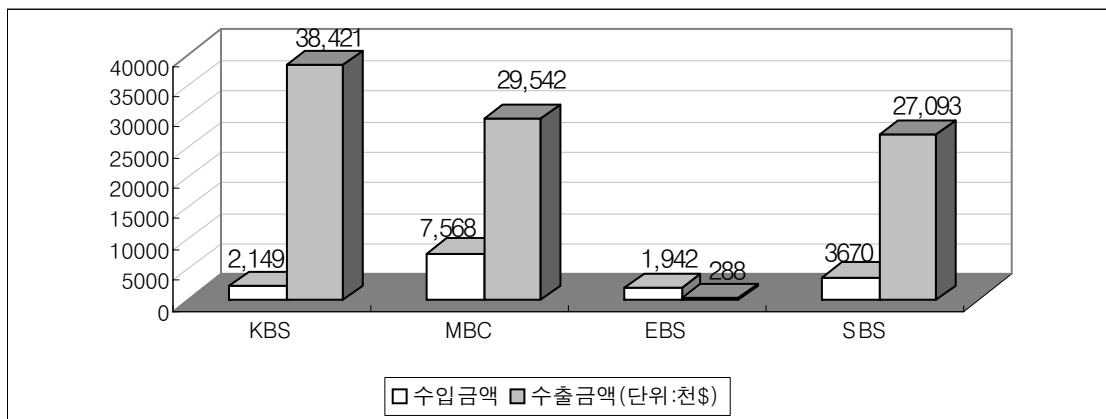
지상파방송의 수출 프로그램 편수는 총 21,710편으로 9,538만 달러가 판매되어 전년도(1,026만 달러)에 비해 감소하였다. 한편 방송프로그램 수입은 23,225편에 7,256만 달러로 2005년의 20,265편 43,177만 달러에 비해 크게 증가하였다.

<그림 27> 지상파방송사의 연도별 수출입 현황



방송사별로는 KBS가 3,842만 달러를 수출하여 가장 많았으며 그 다음으로 MBC가 2,954만 달러, SBS가 2,709만 달러였다. EBS는 28만 8천 달러의 판매고를 올렸다.

<그림 28> 지상파방송사별 수출입 현황



수출입 대상국별 현황을 살펴보면, 지난해에 이어 여전히 국내 지상파 방송 프로그램의 판매는 아시아 지역에 편중된 것으로 나타났다. 일본(47.3%), 대만(21.4%), 중국(8.3%) 등 3개국이 수출에서 차지하고 있는 비중은 77%로 수출의 아시아 편중도는 전년도(일본 61.9%, 대만 11.6%, 중국 9.0%로 3개국 합계 82.5%)에 비해 다소 감소하였다. 비 아시아권에서 가장 수출액이 많은 나라는 미국으로 48만 달러를 수출하였는데 그 비중은 전체 수출액의 0.5%에 불과한 것으로 나타났다.

수입의 경우 미국(58.0%)과 영국(9.6%)에서 수입하는 프로그램이 전체 수입액의 67.6%를 차지하여 수입국 역시 편중 현상을 보이고 있다. 이러한 수입 편중도는 전년도(미국 67.6%, 영국 10.9%로 합계 78.5%)에 비해 증가한 것으로 나타났다. 특히 이 두 나라에 대한 수출은 0.62%에 불과해 무역역조가 심각한 것으로 판단된다.

<그림 29> 지상파방송사의 주요국별 수출입 현황

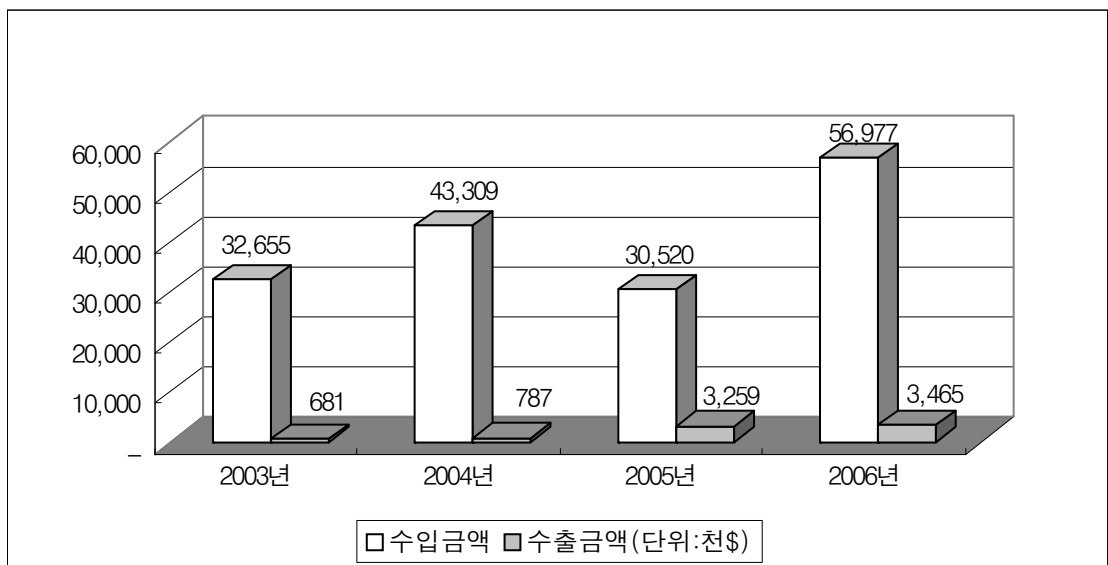


수출 프로그램의 장르별 현황을 살펴보면 드라마의 비중이 전체 수출액의 94.3%를 차지하여 지나치게 편중된 것으로 나타났다. 드라마의 수출 비중은 2005년과 2004년에도 각각 96.2%, 95.5%를 차지하여 여전히 수출 주력 장르인 것으로 나타났다. 그 다음으로는 기타 2.7%, 오락 2.2%, 다큐 0.4% 순이었다. 반면 수입의 경우 영화가 77.0%를 차지하여 전년도(72.6%)에 이어 수입의 장르 편중현상도 여전히 나타났던 것으로 나타났다. 그 다음으로 다큐멘터리(10.0%)와 드라마(8.5%)가 뒤를 이었는데 전년도에도 이와 유사했다.

## (2) 채널사용사업자의 수출입 현황

수출의 경우 2,443편에 금액기준으로는 347만 달러로 전년도(7,242편, 326만 달러)에 비해 편수는 증가하였으나 금액은 감소한 것으로 나타났다. 수입은 21,349편에 5,698만 달러로 역시 전년도의 18,536편, 3,052만 달러보다 크게 증가하였다.

&lt;그림 30&gt; 채널사용사업자의 연도별 수출입 현황

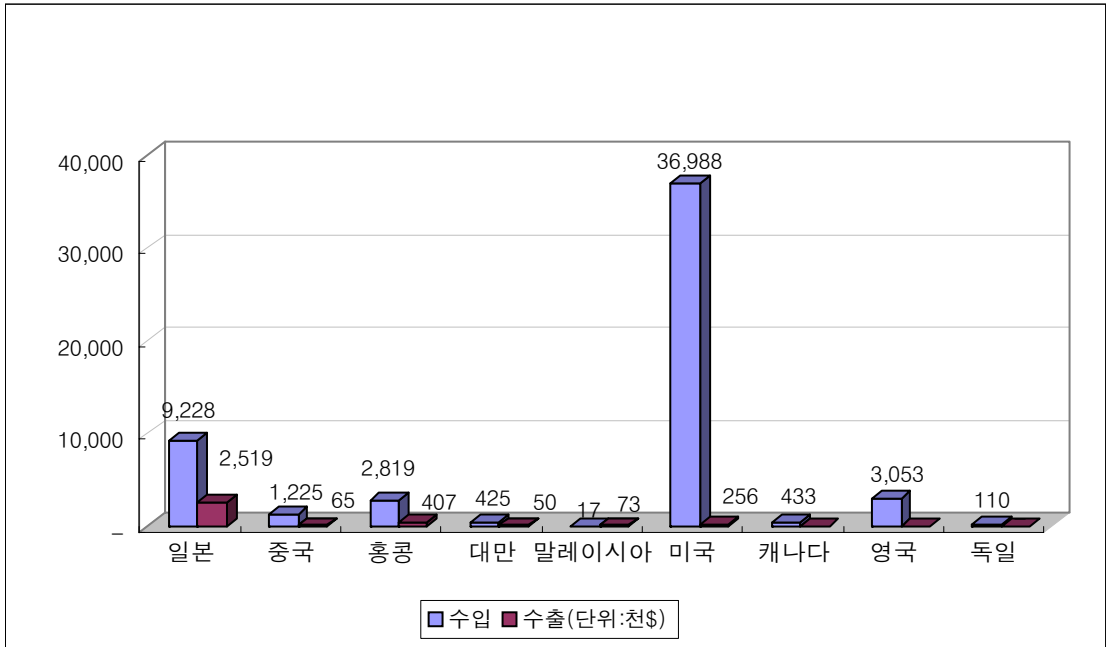


채널사용사업자의 주요 수출국은 지상파 방송사와 마찬가지로 아시아 지역에 편중된 것으로 나타났다. 일본(72.7%), 홍콩(11.8%), 말레이시아(2.1%), 중국(1.9%), 대만(1.5%) 등 5개국이 수출에서 차지하고 있는 비중은 89.9%로 수출의 아시아 편중도는 전년도(일본 60.4%, 홍콩 8.5%, 중국 2.3%, 대만 2.1%로 4개국 합계 77%)에 비해 더 심화된 것으로 나타났다. 비 아시아권에서 가장 수출액이 많은 나라는 미국으로 26만 달러를 수출하였는데 전체 수출액의 7.4%에 해당된다.

수입국의 경우 미국(64.9%)과 일본(16.2%)에서 수입하는 프로그램이 전체 수입액의 81.1%를 차지하여 수입국가의 편중 현상 역시 지상파방송사와 유사했다. 이러한 수입 편중도는 전년도(미국 68.5%, 일본 14.7%로 합계 83.2%)에 비해 다소 감소한 것으로 나타났다.

주요 수출입 국가인 일본의 경우 수출액은 252만 달러인데 반해 수입액은 923만 달러로 무역역조 현상이 심각하며 전년도(197만 달러 수출, 448만 달러 수입)에 비해서 악화된 것으로 보인다. 미국 역시 수출액은 26만 달러인데 반해 수입액은 3천699만 달러에 이르는 것으로 나타났다.

<그림 31> 채널사용사업자의 주요국별 수출입 현황



장르별 수출 현황을 살펴보면, 오락이 68.9%로 가장 높은 비중을 차지하고 있어 교양(5.2%)과 오락(62.0%)이 주류를 이루었던 전년도와 별 차이를 보이지 않는 것으로 나타났다. 오락 장르 다음으로는 교양 10.0%, 다큐멘터리 8.2%, 음악 6.8%, 드라마 4.6%의 순이었으며 기타는 1.0% 정도를 차지하고 있는 것을 나타냈다. 수입의 경우 영화가 60.2%로 가장 높은 비중을 차지했으며 그 다음으로는 만화 17.1%, 드라마 10.1%, 교양 4.6% 등의 순이었다. 전년도(영화 38.3%, 드라마 15.8%, 스포츠 19.9%)와 비교해 볼 때 드라마의 비중은 감소했으나 영화의 비중은 크게 증가한 것을 알 수 있다.

## 제3편 방송산업 통계편





## 제1장 방송사업자 수와 인력 · 시설 현황



## 1. 방송산업 사업자 수

### 가. 방송매체별 사업자 수

구 분		2004년 6월	2005년 6월	2006년 4월	2006년 말	비 고
지상파 방송	소 계	43	43	46	46	공영 22, 민영 15, 특수 9
	TV	33	32	32	32	
	라디오	10	11	11	11	
	이동멀티 미디어	0	0	6	6	2005.12.1개국
유선방송	소 계	490	380	301	256	
	종합유선	119	119	111	107	한국케이블티브이강동방송, 티브로드남부산방송, 한국케이블 티브이금정방송, 티브로드온케이 블방송(4개사)은 2006년말 기준 폐업됨.
	1차	53	53	52	49	
	2차	24	24	23	23	
	3차	33	33	30	29	
	4차	9	9	6	6	
	중계유선	299	198	160	139	전환, 폐업에 따른 감소
음악유선	72	63	30	10	2006년 4월 등록기준	
위성방송	일반위성방송	1	1	1	1	2002. 3 개국
	위성이동멀티 미디어방송	-	1	1	1	2005. 5 개국
방송채널 사용사업	소 계	159	144	173	187	법인 기준
	승인	7	7	17	19	홍소광5, 보도2 데이터방송12
	등록	152	137	156	168	
전광판방송		42	45	42	40	
전체 사업자수		735	614	564	531	

주1) 사업자수: 조사대상 사업자 기준.

주2) 지상파이동멀티미디어사업자인 KBS, MBC, SBS는 지상파방송 소계에서 제외.

주3) TV와 라디오 동시운영업체는 'TV' 사업으로 분류함.

주4) 방송채널사용사업자 수에는 지상파와 동일법인 8개사, 지상파DMB사업자와 동일법인 1개사가 포함됨.

주5) 음악중계유선방송사업자와 전광판방송사업자는 2007년 4월 조사가능 사업자 기준.

### 나. 지역별 방송사업자 수

구분	방 송 사 업 별									합 계
	지상파방송			유선방송			위성 방송	채널 사용사업	전광판 방송	
	TV	라디오	DMB	종합 유선	중계 유선	음악 유선				
계	32	11	6	107	139	10	2	187	40	531
서울	4	8	6	29	0	1	2	157	25	232
부산	2	0	0	11	10	0	0	3	2	28
대구	2	0	0	12	0	0	0	4	6	24
인천	0	1	0	5	6	1	0	0	0	13
광주	2	0	0	4	0	0	0	0	0	6
대전	2	0	0	4	0	1	0	2	0	9
울산	2	0	0	2	1	0	0	0	0	5
경기	0	1	0	12	8	1	0	20	1	43
강원	5	0	0	3	4	3	0	0	1	16
충북	3	0	0	3	13	0	0	0	1	20
충남	0	0	0	5	1	0	0	1	2	9
전북	2	1	0	3	7	0	0	0	0	13
전남	2	0	0	4	28	0	0	0	0	34
경북	2	0	0	5	10	2	0	0	0	19
경남	2	0	0	4	51	1	0	0	2	60
제주	2	0	0	1	0	0	0	0	0	3

주1) 지역별 사업자수: 방송사업자의 주된 사무소 소재지 기준.

주2) 전체 합계(531개사)에는 지상파이동멀티미디어(DMB)사업자인 KBS,MBC,SBS(3개사)는 제외.

주3) 음악유선방송사업자와 전광판방송사업자는 조사대상 기준.

## 다. 매출액과 종사자 규모별 사업자 수

### ■ 매출액 규모별 사업자 수 (2006년 12월말 기준)

구 분	지상파방송			종합 유선	중계 유선	위성	방송채널 사용사업	계
	TV	라디오	DMB					
사업자수 전체	32	10	3	107	108	2	169	431
5천만원 미만	0	0	0	0	72	0	25	97
5천만원 ~ 1억	0	0	0	0	12	0	6	18
1억 ~ 5억	0	0	1	0	17	0	22	40
5억 ~ 10억	0	0	1	0	5	0	8	14
10억 ~ 50억	0	3	1	9	2	0	54	69
50억 ~ 100억	0	2	0	30	0	0	17	49
100억 ~ 500억	28	4	0	63	0	0	24	119
500억 ~ 1000억	0	1	0	5	0	1	5	12
1000억 ~ 5000억	1	0	0	0	0	1	6	8
5000억 이상	3	0	0	0	0	0	2	5

주1) TV와 라디오 동시운영업체는 TV로 분류함.

주2) 방송채널사용사업자 수: 지상파, 지상파DMB와 동일법인, 2006년 방송수익이 없는 데이터방송사업자는 제외함.

주3) 중계유선 사업자 수: 매출액 제출 기업 108개 (전체 139개)

### ■ 종사자 규모별 사업자 수(2006년 12월말 기준)

구 분	지상파방송			종합 유선	중계 유선	위성	방송채널 사용사업	계
	TV	라디오	DMB					
사업자수 전체	32	10	3	107	112	2	169	435
1 ~ 4	0	0	0	1	94	0	30	125
5 ~ 9	0	0	0	1	8	0	28	37
10 ~ 19	0	0	0	6	7	0	45	58
20 ~ 49	0	2	1	59	3	0	30	95
50 ~ 99	10	1	2	32	0	0	18	63
100 ~ 299	18	6	0	8	0	2	12	46
300 ~ 499	0	0	0	0	0	0	1	1
500 ~ 999	2	1	0	0	0	0	5	8
1000명 이상	2	0	0	0	0	0	0	2

주1) TV와 라디오 동시운영업체는 TV로 분류함

주2) 중계유선 사업자 수: 종사자 수 제출 기업 112개 (전체 139개)

## 2. 방송산업 종사자 수

### 가. 방송산업 종사자 현황(2006년 12월말 기준)

#### (1) 직종별 종사자 현황

(단위 : 명)

유 형	전체	임원	관리 행정	방송직					기술직	연구직	영업 홍보	기타
				기자	PD	아나 운서	제작 관련	기타				
지상파	13,785	148	1,745	2,046	2,290	546	1,281	822	3,077	113	565	1,152
직종별 구성비(%)	100.0	1.1	12.7	14.8	16.6	4.0	9.3	6.0	22.3	0.8	4.1	8.4
공영방송	9,779	50	1,030	1,403	1,592	372	1,042	355	2,487	93	382	973
민영방송	2,419	55	322	455	434	82	205	247	350	20	116	133
특수방송	1,587	43	393	188	264	92	34	220	240	0	67	46
유선방송	5,885	355	1,346	303	193	86	256	131	1,275	6	1,141	793
직종별 구성비(%)	100.0	6.0	22.9	5.1	3.3	1.5	4.4	2.2	21.7	0.1	19.4	13.5
종합유선	5,581	293	1,287	303	193	86	245	124	1,152	6	1,129	763
중계유선	304	62	59	0	0	0	11	7	123	0	12	30
위성방송	459	18	332	0	0	0	0	0	35	0	73	1
직종별 구성비(%)	100.0	3.9	72.3	0.0	0.0	0.0	0.0	0.0	7.6	0.0	15.9	0.2
PP(전체)	9,179	417	2,008	517	1,369	86	1,509	604	427	21	1,650	571
직종별 구성비(%)	100.0	4.5	21.9	5.6	14.9	0.9	16.4	6.6	4.7	0.2	18.0	6.2
PP (Video,Audio)	8,668	367	1,842	517	1,308	86	1,326	604	427	21	1,599	571
DP(데이터)	511	50	166	0	61	0	183	0	0	0	51	0
합 계	29,308	938	5,431	2,866	3,852	718	3,046	1,557	4,814	140	3,429	2,517
직종별 구성비(%)	100.0	3.2	18.5	9.8	13.1	2.4	10.4	5.3	16.4	0.5	11.7	8.6

주1) 지상파방송 종사자에는 지상파이동멀티미디어방송(DMB)사업자의 종사자가 포함됨.

(민영방송에 유원미디어, 한국DMB, YTN미디어 포함)

주2) 데이터방송채널사용사업자(DP) 종사자수는 직종 구분이 방송채널사용사업자(PP)와 차이가 있어 운영직(채널편성, 채널운영) 종사자는 PD 직종에, 제작직(PM, APP기획, 기술개발, 그래픽) 종사자는 제작관련 직종에 포함하였음. 직종별 세부 자료는 '데이터방송채널사용사업자 종사자 현황' 참조.

주3) 중계유선사업자 종사자수는 자료 제출업체(112개사)에 한함.

주4) 위성방송 종사자에는 일반위성방송사와 위성이동멀티미디어방송사(DMB) 종사자가 포함됨.

주5) 방송직의 '제작관련' 직은 카메라, 음향, 조명, 미술, 편집 등의 업무를 담당하는 인원임.

주6) 기술직은 조정실, 송출, 중계 등 인력 외에 방송사별로 건축, 전기, 설비, 통신 등의 인력이 포함됨.

## (2) 직종별 정규직/비정규직 종사자 현황

(단위 : 명)

유 형	전체	임원	관리 행정	방송직					기술직	연구직	영업 홍보	기타
				기자	PD	아나 운서	제작 관련	기타				
지상파	13,785	148	1,745	2,046	2,290	546	1,281	822	3,077	113	565	1,152
정규직	12,219	148	1,534	2,001	2,245	463	1,156	260	3,009	111	500	792
비정규직	1,566	0	211	45	45	83	125	562	68	2	65	360
유선방송	5,885	355	1,346	303	193	86	256	131	1,275	6	1,141	793
종합유선	5,581	293	1,287	303	193	86	245	124	1,152	6	1,129	763
정규직	4,818	281	1,186	276	174	65	218	58	1,091	6	966	497
비정규직	763	12	101	27	19	21	27	66	61	0	163	266
중계유선	304	62	59	0	0	0	11	7	123	0	12	30
정규직	278	56	56	0	0	0	10	7	113	0	10	26
비정규직	26	6	3	0	0	0	1	0	10	0	2	4
위성방송	459	18	332	0	0	0	0	0	35	0	73	1
정규직	430	18	304	0	0	0	0	0	35	0	73	0
비정규직	29	0	28	0	0	0	0	0	0	0	0	1
PP	9,179	417	2,008	517	1,369	86	1,509	604	427	21	1,650	571
정규직	7,320	401	1,674	485	1,252	67	1,189	217	375	19	1,411	230
비정규직	1,859	16	334	32	117	19	320	387	52	2	239	341
합 계	29,308	938	5,431	2,866	3,852	718	3,046	1,557	4,814	140	3,429	2,517
직종별 구성비(%)	100	3.2	18.5	9.8	13.1	2.4	10.4	5.3	16.4	0.5	11.7	8.6
정규직 계	25,065	904	4,754	2,762	3,671	595	2,573	542	4,623	136	2,960	1,545
구성비(%)	100	3.6	19.0	11.0	14.6	2.4	10.3	2.2	18.4	0.5	11.8	6.2
비정규직 계	4,243	34	677	104	181	123	473	1,015	191	4	469	972
구성비(%)	100.1	0.8	16.0	2.5	4.3	2.9	11.1	23.9	4.5	0.1	11.1	22.9

(3) 성별 종사자 현황

유 형	전체	성별(명)		비율(%)	
		남	여	남	여
지상파	13,785	11,352	2,433	82.4	17.6
공영방송	9,779	8,281	1,498	84.7	15.3
민영방송	2,419	1,976	443	81.7	18.3
특수방송	1,587	1,095	492	69.0	31.0
유선방송	5,885	3,935	1,950	66.9	33.1
종합유선	5,581	3,705	1,876	66.4	33.6
중계유선	304	230	74	75.7	24.3
위성방송	459	387	72	84.3	15.7
정규직	430	370	60	86.0	14.0
비정규직	29	17	12	58.6	41.4
PP	9,179	6,217	2,962	67.7	32.3
정규직	7,320	5,395	1,925	73.7	26.3
비정규직	1,859	822	1,037	44.2	55.8
합 계	29,308	21,891	7,417	74.7	25.3

(4) 방송매체별 종사자 증가율과 분포비

구 분	연도별 종사자 수(명)				증 가 율(%)		분포비(%)	
	2004. 6	2005. 6	2006. 4	2006.12	05-06	06.4-06.12	2006. 4	2006.12
종 사 자 전 체	31,645	30,530	29,634	29,308	△2.9	△1.1	100.0	100.0
지상파 방송	14,135	14,024	13,681	13,785	△2.4	0.8	46.2	47.0
공영방송	10,293	10,326	9,778	9,779	△5.3	0.0	33.0	33.4
민영방송	2,480	2,269	2,472	2,419	8.9	△2.1	8.3	8.3
특수방송	1,362	1,429	1,431	1,587	0.1	10.9	4.8	5.4
유 선 방 송	7,536	7,537	6,793	5,885	△9.9	△13.4	22.9	20.1
종합유선	6,499	6,947	6,438	5,581	△7.3	△13.3	21.7	19.0
중계유선	1,037	590	355	304	△39.8	△14.4	1.2	1.0
위성방송	296	436	426	459	△2.3	7.7	1.4	1.6
PP	9,678	8,533	8,734	9,179	2.4	5.1	29.5	31.3
일반채널	4,627	4,824	5,429	5,782	12.5	6.5	18.3	19.7
홈쇼핑채널	5,051	3,709	3,305	3,397	△10.9	2.8	11.2	11.6



## 나. 연도별 직종별 종사자 현황(2004~2006년)

구 분	전 체	임원	관리 행정	방 송 직					기술 (연구)	영업 홍보	용역 계약	기타	
				기자	PD	아나 운서	제작 관련	기타					
전 체 종사자	2004.6	31,645	995	6,180	2,473	4,013	602	3,402	851	4,960	2,602	4,803	764
	2005.6	30,530	911	6,053	2,538	3,545	651	3,384	1,538	5,012	3,160	3,738 *	
	2006.4	29,634	939	5,287	2,838	3,758	724	3,696	1,510	4,691	3,553	※	2,638
	2006.12	29,308	938	5,431	2,866	3,852	718	3,046	1,557	4,954	3,429	※	2,517
지상파 방 송	2004.6	14,135	127	1,496	1,884	2,279	445	1,886	413	2,478	466	2,661	0
	2005.6	14,024	125	1,618	1,862	2,367	483	1,851	546	2,729	584	1,859 *	
	2006.4	13,681	151	1,688	2,014	2,332	488	1,783	636	2,745	578	※	1,266
	2006.12	13,785	148	1,745	2,046	2,290	546	1,281	822	3,190	565	※	1,152
중 유 방 송 (SO)	2004.6	6,499	363	1,757	191	157	79	300	87	1,756	1,107	702	0
	2005.6	6,947	318	1,749	244	176	88	333	151	1,731	1,483	674 *	
	2006.4	6,438	279	1,464	306	185	91	260	120	1,395	1,564	※	774
	2006.12	5,581	293	1,287	303	193	86	245	124	1,158	1,129	※	763
중 유 방 송 계 선 송	2004.6	1,037	182	170	5	4	3	40	36	411	77	109	0
	2005.6	590	97	132	0	0	0	16	18	256	38	33 *	
	2006.4	355	78	76	0	0	0	13	3	144	24	※	17
	2006.12	304	62	59	0	0	0	11	7	123	12	※	30
위 성 방 송	2004.6	296	13	88	0	0	0	33	0	33	125	0	4
	2005.6	436	17	164	0	0	0	64	0	73	116	2 *	
	2006.4	426	18	206	0	0	0	69	0	45	87	※	1
	2006.12	459	18	332	0	0	0	0	0	35	73	※	1
방송채 널사용 사 업 (PP)	2004.6	9,678	310	2,669	393	1,573	75	1,143	315	282	827	1,331	760
	2005.6	8,533	354	2,390	432	1,002	80	1,120	823	223	939	1,170 *	
	2006.4	8,734	413	1,853	518	1,241	145	1,571	751	362	1,300	※	580
	2006.12	9,179	417	2,008	517	1,369	86	1,509	604	448	1,650	※	571

주1) 2005년 6월 자료에서 '\*' 표시된 종사자 수는 용역 및 기타 종사자 수.

주2) 2006년 4월, 12월 자료에서 '※' 표시된 용역 및 계약직군은 실태조사 조사표에서 삭제됨.

**다. 전광판방송사업자 종사자 현황(2006년 12월말 기준)**

(단위 : 명)

구 분		임원	관리	편성/기획	송출/기술	영업	기타	합계
전 체		46	55	16	25	45	39	226
남	정규	35	38	10	19	37	27	166
	비정규	2	0	0	1	0	4	7
여	정규	9	17	5	4	8	7	50
	비정규	0	0	1	1	0	1	3
구성비율(%)		20.4	24.3	7.1	11.1	19.9	17.3	100.0

주) 전광판방송사업자 종사자 현황은 '2007년 방송산업실태조사'에 응답한 **27개 업체**의 전광판 운영인력임.

### 3. 매체별 종사자 세부 현황(2006년 12월말 기준)

#### 가. 지상파방송사업자 종사자 세부 현황

(단위:명)

사업체명	구분		임원	관리 행정직	방송직					기술직	연구직	영업/ 홍보직	기타	합계	
					기자	PD	아나 운서	제작 관련	기타						
한국방송 공사	전체		11	392	744	935	201	342	41	1,770	66	191	594	5,287	
	성 별	남	정규	11	356	651	761	100	324	25	1,740	58	143	389	4,558
		여	정규	0	36	93	174	101	18	16	30	8	48	205	729
	장애인		0	8	12	12	4	4	1	43	2	4	29	119	
	지역 별	본사		11	308	463	748	107	224	38	992	66	106	341	3,404
		부산		0	7	34	19	6	13	0	63	0	8	30	180
		울산		0	3	11	4	4	4	0	28	0	3	12	69
		창원		0	8	19	18	6	11	0	47	0	5	19	133
		진주		0	3	4	1	4	1	0	29	0	3	1	46
		대구		0	6	27	16	8	12	1	67	0	8	22	167
		안동		0	2	6	2	3	0	0	25	0	3	3	44
		포항		0	2	6	2	3	1	0	22	0	3	3	42
		광주		0	7	23	20	9	15	0	53	0	7	25	159
		목포		0	2	9	1	3	0	0	24	0	2	2	43
		순천		0	3	9	3	3	1	0	23	0	2	10	54
		전주		0	6	21	21	7	10	0	68	0	8	24	165
		대전		0	7	31	25	7	14	0	67	0	16	23	190
		청주		0	7	18	14	6	11	0	43	0	2	21	122
		충주		0	1	5	1	4	0	1	24	0	3	5	44
		춘천		0	5	17	16	7	10	0	54	0	4	15	128
		강릉		0	5	14	5	4	4	0	53	0	4	17	106
		원주		0	4	8	4	3	1	0	32	0	3	5	60
	제주		0	6	19	15	7	10	1	56	0	1	16	131	
	한국교육 방송공사	전체		3	81	0	154	0	155	6	46	0	18	141	604
		매 체 별	TV	0	3	0	106	0	141	4	26	0	0	47	327
			라디오	0	1	0	19	0	12	0	0	0	0	0	32
공통부문			3	77	0	29	0	2	2	20	0	18	94	245	
성 별		남	정규	3	58	0	112	0	142	3	45	0	13	12	388
			비정규	0	0	0	0	0	0	0	0	0	72	72	
		여	정규	0	23	0	42	0	13	3	1	0	5	0	87
			비정규	0	0	0	0	0	0	0	0	0	57	57	
장애인		0	2	0	2	0	3	0	2	0	0	2	11		

주1) 지상파 방송사업자 종사자 현황의 매체는 TV와 라디오로 구분하고 서로 공통으로 사용되는 인력은 공통부문에 기재함. 매체구분 없이 공통 부문 종사자만 기재한 사업자는 전체 종사자만 표시함. 장애인 종사자는 별도 표시함.

주2) 방송직의 '제작관련'(2006년 보고서에는 '방송기술'로 표시): 카메라, 음향, 조명, 미술, 편집 등의 업무 담당 인원.

주3) 기술직 : 조정실, 송출, 중계 등의 업무 담당 인원.

주4) 한국방송공사의 기술직: 송출, 중계 이외에 건축, 전기, 설비, 통신, 항공, 수신기술 등의 업무 담당 인원 포함.

지상파방송사업자 종사자 세부 현황

(단위:명)

사업체명	구분	임원	관리 행정직	방송직					기술직	연구직	영업/ 홍보직	기타	합계		
				기자	PD	아나 운서	제작 관련	기타							
(주)문화 방송	전체	11	260	290	268	73	266	91	314	27	34	93	1,727		
	매 체 별	TV	1	0	101	204	35	199	42	183	0	0	0	765	
		라디오	0	0	4	52	0	0	6	37	0	0	0	99	
		공통부문	10	260	185	12	38	67	43	94	27	34	93	863	
	성 별	남	정규	11	211	244	214	50	229	61	308	25	17	72	1,442
			비정규	0	17	4	5	0	8	4	5	1	1	2	47
		여	정규	0	30	34	43	23	26	20	1	1	11	13	202
			비정규	0	2	8	6	0	3	6	0	0	5	6	36
	장애인	0	4	3	2	0	3	2	2	1	1	0	18		
	부산문화 방송(주)	전체	2	25	34	21	7	23	8	36	0	8	63	227	
매 체 별		TV	0	0	0	16	0	19	0	17	0	0	0	52	
		라디오	0	0	0	5	0	0	0	7	0	0	0	12	
		공통부문	2	25	34	0	7	4	8	12	0	8	63	163	
성 별		남	정규	2	22	32	19	2	15	6	36	0	7	2	143
			비정규	0	0	0	0	2	4	0	0	0	0	39	45
		여	정규	0	1	2	2	1	0	2	0	0	1	0	9
			비정규	0	2	0	0	2	4	0	0	0	0	22	30
장애인		0	0	0	0	0	1	0	2	0	0	0	3		
대구문화 방송(주)		전체	2	33	38	25	6	18	17	19	0	9	0	167	
	매 체 별	TV	0	0	0	10	0	13	17	8	0	0	0	48	
		라디오	0	0	0	9	0	0	0	7	0	0	0	16	
		공통부문	2	33	38	6	6	5	0	4	0	9	0	103	
	성 별	남	정규	2	20	36	22	3	17	14	18	0	8	0	140
			비정규	0	9	0	0	1	1	3	1	0	0	0	15
		여	정규	0	1	1	3	0	0	0	0	0	1	0	6
			비정규	0	3	1	0	2	0	0	0	0	0	0	6
	장애인	0	0	0	0	1	0	0	0	0	0	0	1		
	광주문화 방송(주)	전체	1	48	25	15	5	32	31	31	0	18	0	206	
매 체 별		TV	0	0	0	12	0	0	15	0	0	0	0	27	
		라디오	0	0	0	3	5	0	12	0	0	0	0	20	
		공통부문	1	48	25	0	0	32	4	31	0	18	0	159	
성 별		남	정규	1	17	24	14	3	17	0	26	0	13	0	115
			비정규	0	25	0	0	0	10	7	4	0	0	0	46
		여	정규	0	1	1	1	2	1	0	0	0	0	0	6
			비정규	0	5	0	0	0	4	24	1	0	5	0	39
장애인		0	0	1	0	0	1	0	0	0	0	0	2		

## 지상파방송사업자 종사자 세부 현황

(단위:명)

사업체명	구분	임원	관리 행정직	방송직					기술직	연구직	영업/ 홍보직	기타	합계		
				기자	PD	아나 운서	제작 관련	기타							
대전문화 방송(주)	전체	2	23	28	18	6	28	4	15	0	1	4	129		
	매 체 별	TV	0	0	10	13	6	26	4	6	0	0	0	65	
		라디오	0	0	0	5	0	2	0	4	0	0	0	11	
		공통부문	2	23	18	0	0	0	0	5	0	1	4	53	
	성 별	남	정규	2	19	19	15	3	16	2	13	0	0	89	
			비정규	0	2	6	0	0	11	0	2	0	0	1	22
		여	정규	0	1	3	3	0	0	0	0	0	1	0	8
			비정규	0	1	0	0	3	1	2	0	0	0	3	10
	지 역	본사	2	23	27	18	6	28	4	15	0	1	4	128	
		충남권	0	0	1	0	0	0	0	0	0	0	0	1	
전주문화 방송(주)	전체	1	6	27	16	4	28	24	0	0	0	0	106		
	매 체 별	TV	0	0	0	12	0	0	0	0	0	0	0	12	
		라디오	0	0	0	4	0	0	0	0	0	0	0	4	
		공통부문	1	6	27	0	4	28	24	0	0	0	0	90	
	성 별	남	정규	1	6	25	13	0	28	19	0	0	0	92	
			비정규	0	0	0	0	2	0	4	0	0	0	6	
		여	정규	0	0	2	3	0	0	0	0	0	0	5	
			비정규	0	0	0	0	2	0	1	0	0	0	3	
	장애인	0	0	0	0	0	0	2	0	0	0	0	2		
	지 역 별	본사	1	6	25	16	4	28	24	0	0	0	0	104	
전북권		0	0	1	0	0	0	0	0	0	0	0	1		
남원		0	0	1	0	0	0	0	0	0	0	0	1		
마산문화 방송(주)	전체	2	10	25	13	5	11	3	26	0	12	1	108		
	매 체 별	TV	0	0	0	9	0	0	0	0	0	0	0	9	
		라디오	0	0	0	4	0	0	0	0	0	0	0	4	
		공통부문	2	10	25	0	5	11	3	26	0	12	1	95	
	성 별	남	정규	2	7	23	11	2	8	1	26	0	9	90	
			비정규	0	1	0	0	0	1	1	0	0	1	4	
		여	정규	0	0	2	2	3	0	0	0	0	1	8	
			비정규	0	2	0	0	0	2	1	0	0	1	0	6
춘천문화 방송(주)	전체	2	14	15	8	5	6	4	21	0	5	6	86		
	매 체 별	TV	0	0	0	8	0	6	4	17	0	0	0	35	
		라디오	0	0	0	0	0	0	0	4	0	0	0	4	
		공통부문	2	14	15	0	5	0	0	0	0	5	6	47	
	성 별	남	정규	2	7	14	7	2	4	4	21	0	3	66	
			비정규	0	0	0	0	0	1	0	0	0	1	3	5
		여	정규	0	0	1	1	0	0	0	0	0	0	2	
			비정규	0	7	0	0	3	1	0	0	0	1	1	13



## 지상파방송사업자 종사자 세부 현황

(단위:명)

사업체명	구분	임원	관리 행정직	방송직					기술직	연구직	영업/ 홍보직	기타	합계		
				기자	PD	아나 운서	제작 관련	기타							
진주문화 방송(주)	전체	1	11	15	12	4	0	9	21	0	17	2	92		
	매 체 별	TV	0	0	6	8	0	0	9	0	0	0	0	23	
		라디오	0	0	0	4	0	0	0	0	0	0	0	4	
		공통부문	1	11	9	0	4	0	0	21	0	17	2	65	
	성 별	남	정규	1	10	15	10	2	0	7	21	0	8	0	74
			비정규	0	0	0	0	0	0	0	0	0	5	0	5
		여	정규	0	0	0	2	2	0	1	0	0	1	1	7
			비정규	0	1	0	0	0	0	1	0	0	3	1	6
	장애인	0	1	0	0	0	1	0	0	0	0	0	2		
	목포문화 방송(주)	전체	1	9	17	8	4	7	0	16	0	6	2	70	
매 체 별		TV	0	0	17	8	3	7	0	8	0	3	0	46	
		라디오	0	0	0	0	1	0	0	4	0	1	0	6	
		공통부문	1	9	0	0	0	0	0	4	0	2	2	18	
성 별		남	정규	1	8	16	8	2	4	0	16	0	4	1	60
			비정규	0	0	1	0	0	3	0	0	0	0	1	5
		여	정규	0	1	0	0	0	0	0	0	0	2	0	3
			비정규	0	0	0	0	2	0	0	0	0	0	0	2
장애인		0	1	0	0	0	1	0	1	0	0	0	3		
여수문화 방송(주)		전체	1	11	18	10	5	8	17	25	0	5	10	110	
	매 체 별	TV	0	0	0	8	0	0	0	0	0	0	0	8	
		라디오	0	0	0	2	0	0	0	0	0	0	0	2	
		공통부문	1	11	18	0	5	8	17	25	0	5	10	100	
	성 별	남	정규	1	11	16	8	3	0	0	18	0	4	0	61
			비정규	0	0	1	0	0	6	2	3	0	1	0	13
		여	정규	0	0	1	2	0	0	0	1	0	0	0	4
			비정규	0	0	0	0	2	2	15	3	0	0	10	32
	장애인	0	0	2	2	0	0	0	0	0	4	0	8		
	지 역	본사	1	10	14	10	5	8	17	25	0	4	9	103	
순천		0	1	4	0	0	0	0	0	0	1	1	7		
안동문화 방송(주)	전체	1	6	14	10	5	14	0	17	0	7	10	84		
	매 체 별	TV	0	0	5	8	0	10	0	4	0	0	0	27	
		라디오	0	0	0	2	0	0	0	4	0	0	0	6	
		공통부문	1	6	9	0	5	4	0	9	0	7	10	51	
	성 별	남	정규	1	6	13	9	2	4	0	17	0	6	3	61
			비정규	0	0	0	0	0	3	0	0	0	0	5	8
		여	정규	0	0	1	1	1	1	0	0	0	0	0	4
			비정규	0	0	0	0	2	6	0	0	0	1	2	11
	장애인	0	0	1	0	0	1	0	0	0	0	0	2		

지상파방송사업자 종사자 세부 현황

(단위:명)

사업체명	구분		임원	관리 행정직	방송직					기술직	연구직	영업/ 홍보직	기타	합계	
					기자	PD	아나 운서	제작 관련	기타						
원주문화 방송(주)	전체		1	5	11	8	4	5	1	16	0	6	1	58	
	성 별	남	정규	1	4	8	7	2	5	1	16	0	4	1	49
		비정규	0	0	0	0	0	0	0	0	0	0	0	0	0
	여	정규	0	0	3	1	2	0	0	0	0	0	1	0	7
		비정규	0	1	0	0	0	0	0	0	0	0	1	0	2
장애인		0	0	0	0	0	0	0	0	0	0	1	0	1	
충주문화 방송(주)	전체		1	13	11	8	6	17	21	12	0	11	11	111	
	매 체 별	TV	0	0	11	7	1	13	15	7	0	0	0	54	
		라디오	0	0	0	1	0	0	6	4	0	0	0	11	
		공통부문	1	13	0	0	5	4	0	1	0	11	11	46	
	성 별	남	정규	1	7	7	6	2	9	0	12	0	9	0	53
			비정규	0	3	2	2	0	4	5	0	0	1	2	19
		여	정규	0	0	1	0	0	0	0	0	0	0	0	1
			비정규	0	3	1	0	4	4	16	0	0	1	9	38
장애인		0	0	0	0	0	0	0	0	0	0	0	0	0	
삼척문화 방송(주)	전체		1	7	11	6	4	5	2	15	0	3	0	54	
	성 별	남	정규	1	7	9	5	2	5	2	14	0	3	0	48
			비정규	0	0	1	0	0	0	0	0	0	0	0	1
		여	정규	0	0	0	0	0	0	0	0	0	0	0	0
	비정규		0	0	1	1	2	0	0	1	0	0	0	5	
장애인		0	1	2	0	0	0	0	0	0	0	0	3		
포항문화 방송(주)	전체		1	12	16	11	5	16	7	14	0	9	1	92	
	매 체 별	TV	0	0	0	8	0	16	5	4	0	0	0	33	
		라디오	0	0	0	3	0	0	0	6	0	0	0	9	
		공통부문	1	12	16	0	5	0	2	4	0	9	1	50	
	성 별	남	정규	1	9	13	11	2	13	0	14	0	5	1	69
			비정규	0	0	2	0	0	2	0	0	0	0	0	4
		여	정규	0	1	1	0	2	0	0	0	0	1	0	5
비정규			0	2	0	0	1	1	7	0	0	3	0	14	
장애인		0	0	0	0	0	0	0	0	0	0	0	0		
(주)SBS	전체		11	135	203	243	32	0	55	96	13	32	51	871	
	매 체 별	TV	3	21	203	213	32	0	55	77	13	0	1	618	
		라디오	0	4	0	30	0	0	0	19	0	0	0	53	
		공통부문	8	110	0	0	0	0	0	0	0	32	50	200	
	성 별	남	정규	11	100	183	218	15	0	29	89	13	25	22	705
			비정규	0	4	0	0	0	0	9	5	0	1	17	36
		여	정규	0	18	20	24	17	0	4	2	0	5	8	98
			비정규	0	13	0	1	0	0	13	0	0	1	4	32
장애인		0	2	1	2	0	0	1	1	0	1	0	8		





지상파방송사업자 종사자 세부 현황

(단위:명)

사업체명	구분	임원	관리 행정직	방송직					기술직	연구직	영업/ 홍보직	기타	합계		
				기자	PD	아나 운서	제작 관련	기타							
(주) 광주방송	전체	4	9	30	15	2	18	4	29	0	6	1	118		
	매 체 별	TV	0	0	30	15	2	18	4	28	0	0	0	97	
		라디오	0	0	0	0	0	0	0	1	0	0	0	1	
		공통부문	4	9	0	0	0	0	0	0	0	6	1	20	
	성 별	남	정규	4	8	29	14	2	16	3	29	0	6	1	112
			비정규	0	0	0	0	0	0	0	0	0	0	0	0
		여	정규	0	1	1	1	0	2	1	0	0	0	0	6
			비정규	0	0	0	0	0	0	0	0	0	0	0	0
		장애인	0	0	0	0	0	0	0	0	0	1	0	1	
		(주) 대전방송	전체	3	33	26	21	2	24	0	25	0	15	7	156
매 체 별	TV		1	0	26	20	0	24	0	23	0	0	0	94	
	라디오		0	0	0	1	0	0	0	2	0	0	0	3	
	공통부문		2	33	0	0	2	0	0	0	0	15	7	59	
성 별	남		정규	3	17	25	20	1	15	0	22	0	12	0	115
			비정규	0	11	0	0	0	3	0	2	0	0	4	20
	여		정규	0	2	1	1	1	2	0	0	0	2	0	9
			비정규	0	3	0	0	0	4	0	1	0	1	3	12
장애인	0		0	0	1	0	1	0	0	0	0	0	2		
지 역 별	본사		3	31	21	21	2	24	0	25	0	15	7	149	
	충남권		0	1	3	0	0	0	0	0	0	0	0	4	
	천안		0	1	2	0	0	0	0	0	0	0	0	3	
(주) 울산방송	전체		2	14	15	14	4	25	8	24	0	7	0	113	
	매 체 별	TV	0	0	15	14	0	25	3	22	0	0	0	79	
		라디오	0	0	0	0	0	0	3	2	0	0	0	5	
		공통부문	2	14	0	0	4	0	2	0	0	7	0	29	
	성 별	남	정규	2	6	14	12	2	20	0	24	0	6	0	86
			비정규	0	0	0	1	0	3	1	0	0	0	0	5
		여	정규	0	5	1	1	0	2	2	0	0	1	0	12
			비정규	0	3	0	0	2	0	5	0	0	0	0	10
	지 역	본사	2	14	15	14	4	25	8	24	0	6	0	112	
		서울	0	0	0	0	0	0	0	0	0	1	0	1	
(주) 전주방송	전체	2	12	14	15	4	14	11	16	0	4	24	116		
	매 체 별	TV	2	10	14	13	4	13	11	16	0	4	24	111	
		라디오	0	2	0	2	0	1	0	0	0	0	0	5	
		공통부문	0	0	0	0	0	0	0	0	0	0	0	0	
	성 별	남	정규	2	9	14	13	2	14	6	16	0	4	0	80
			비정규	0	0	0	0	0	0	4	0	0	0	13	17
		여	정규	0	3	0	2	2	0	1	0	0	0	0	8
			비정규	0	0	0	0	0	0	0	0	0	0	11	11
	장애인	0	0	1	0	0	0	1	1	0	0	0	3		



지상파방송사업자 종사자 세부 현황

(단위:명)

사업체명	구분		임원	관리 행정직	방송직					기술직	연구직	영업/ 홍보직	기타	합계	
					기자	PD	아나 운서	제작 관련	기타						
(재) 기독교 방송	라디오		2	144	115	47	39	0	72	56	0	34	0	509	
	성 별	남	정규	2	91	107	25	13	0	0	53	0	15	0	306
			비정규	0	14	1	6	1	0	19	1	0	17	0	59
		여	정규	0	17	5	11	16	0	0	2	0	0	0	51
			비정규	0	22	2	5	9	0	53	0	0	2	0	93
	장애인		0	3	0	0	0	0	0	1	0	0	0	4	
	지역 별	본사		2	82	65	32	15	0	56	23	0	12	0	287
		대전		0	6	5	1	3	0	1	3	0	2	0	21
		청주		0	6	3	1	2	0	2	3	0	1	0	18
		전남권		0	6	3	1	2	0	1	2	0	2	0	17
		광주		0	6	7	2	1	0	2	3	0	2	0	23
		전북권		0	5	5	2	1	0	1	3	0	2	0	19
		대구		0	4	6	2	2	0	1	3	0	2	0	20
		포항		0	4	4	1	2	0	1	2	0	2	0	16
		경남권		0	4	2	0	3	0	1	2	0	2	0	14
		부산		0	6	6	2	3	0	2	3	0	2	0	24
		울산		0	3	1	0	0	0	1	2	0	1	0	8
		춘천		0	4	3	1	2	0	1	3	0	1	0	15
		영동		0	4	1	1	1	0	1	2	0	1	0	11
	제주권		0	4	4	1	2	0	1	2	0	2	0	16	
(재) 평화방송	전체		9	39	22	22	14	21	7	4	0	1	2	141	
	매 체 별	라디오	7	11	22	22	14	21	7	4	0	1	2	111	
		공통부문	2	28	0	0	0	0	0	0	0	0	0	30	
	성 별	남	정규	9	24	21	17	4	21	2	3	0	1	0	102
			비정규	0	2	0	0	0	0	0	0	0	0	2	4
		여	정규	0	12	0	5	8	0	0	1	0	0	0	26
			비정규	0	1	1	0	2	0	5	0	0	0	0	9
	장애인		0	0	0	0	0	1	0	0	0	1	0	2	
	지 역 별	본사		2	28	15	14	10	11	3	0	0	0	0	83
		대전		2	1	0	1	0	3	0	0	0	0	0	7
		광주		2	4	3	2	3	0	4	4	0	1	2	25
		대구		1	3	2	2	1	3	0	0	0	0	0	12
		부산		2	3	2	3	0	4	0	0	0	0	0	14

## 지상파방송사업자 종사자 세부 현황

(단위:명)

사업체명	구분		임원	관리 행정직	방송직					기술직	연구직	영업/ 홍보직	기타	합계	
					기자	PD	아나 운서	제작 관련	기타						
(재) 불교방송	라디오		7	27	30	19	9	4	2	23	0	10	0	131	
	성 별	남	정규	7	21	24	15	2	3	0	23	0	8	0	103
			비정규	0	3	0	0	0	0	0	0	0	0	0	3
		여	정규	0	1	6	4	7	1	2	0	0	1	0	22
			비정규	0	2	0	0	0	0	0	0	0	1	0	3
	장애인		0	0	1	0	0	0	0	0	0	0	0	1	
	지 역 별	본사		1	13	19	13	5	16	2	0	0	10	0	79
		청주		1	2	1	2	1	2	0	0	0	0	0	9
		광주		2	4	3	1	0	2	0	0	0	0	0	12
		대구		1	3	3	1	2	3	0	0	0	0	0	13
		부산		1	3	2	2	1	2	0	0	0	0	0	11
춘천		1	2	2	0	0	2	0	0	0	0	0	7		
서울시 교통방송 본부	라디오		6	31	17	17	12	0	75	21	0	2	0	181	
	성 별	남	정규	5	23	8	9	4	0	0	21	0	2	0	72
			비정규	0	0	0	0	2	0	1	0	0	0	0	3
		여	정규	1	8	4	8	6	0	0	0	0	0	0	27
			비정규	0	0	5	0	0	0	74	0	0	0	0	79
도로교통 안전관리 공단	라디오		1	64	0	78	15	0	9	83	0	12	15	277	
	성 별	남	정규	1	56	0	54	5	0	7	69	0	10	15	217
			비정규	0	0	0	6	2	0	0	12	0	0	0	20
		여	정규	0	8	0	16	7	0	2	2	0	2	0	37
			비정규	0	0	0	2	1	0	0	0	0	0	0	3
	장애인		0	1	0	1	0	0	0	0	0	1	0	3	
	지 역 별	서울		1	10	0	17	3	0	3	12	0	5	1	52
		인천		0	9	0	9	2	0	0	10	0	1	2	33
		대전		0	8	0	10	2	0	1	11	0	1	2	35
		광주		0	8	0	9	1	0	1	10	0	1	2	32
		전주		0	7	0	8	2	0	1	10	0	1	2	31
		대구		0	7	0	8	2	0	1	11	0	1	2	32
		부산		0	7	0	10	2	0	1	9	0	1	2	32
원주		0	8	0	7	1	0	1	10	0	1	2	30		
(재) 원음방송	라디오		5	17	2	16	3	0	52	14	0	4	0	113	
	성 별	남	정규	4	9	1	7	0	0	2	14	0	3	0	40
			비정규	0	0	1	1	1	0	9	0	0	0	0	12
		여	정규	1	8	0	7	1	0	3	0	0	1	0	21
			비정규	0	0	0	1	1	0	38	0	0	0	0	40
	지 역 별	본사		3	12	2	11	2	0	35	7	0	3	0	75
		전북권		1	3	0	3	0	0	13	4	0	0	0	24
부산		1	2	0	2	1	0	4	3	0	1	0	14		

지상파방송사업자 종사자 세부 현황

(단위:명)

사업체명	구분		임원	관리 행정직	방송직				기술직	연구직	영업/ 홍보직	기타	합계		
					기자	PD	아나 운서	제작 관련						기타	
(재) 국동방송	라디오		12	66	2	51	0	0	0	30	0	4	27	192	
	별 면	남	정규	11	42	1	26	0	0	0	29	0	3	16	128
			비정규	0	0	0	0	0	0	0	0	0	0	0	0
		여	정규	1	24	1	25	0	0	0	1	0	1	11	64
			비정규	0	0	0	0	0	0	0	0	0	0	0	0
	장애인		1	0	0	0	0	0	0	0	0	0	0	1	
	지 면	본사		3	33	2	18	0	0	0	8	0	4	15	83
		대전		2	9	0	6	0	0	0	3	0	0	4	24
		목포		1	3	0	4	0	0	0	3	0	0	0	11
		포항		1	2	0	4	0	0	0	3	0	0	0	10
		울산		1	4	0	4	0	0	0	3	0	0	0	12
		창원		2	9	0	7	0	0	0	3	0	0	4	25
		영동		1	3	0	4	0	0	0	3	0	0	0	11
제주		1	3	0	4	0	0	0	4	0	0	4	16		
(재) 국약방송	라디오		0	3	0	9	0	0	3	9	0	0	2	26	
	별 면	남	정규	0	1	0	3	0	0	0	6	0	0	0	10
			비정규	0	0	0	0	0	0	0	3	0	0	0	3
		여	정규	0	2	0	6	0	0	0	0	0	0	0	8
			비정규	0	0	0	0	0	0	3	0	0	0	2	5
	지 면	본사		0	3	0	9	0	0	3	7	0	0	2	24
		전남권		0	0	0	0	0	0	0	1	0	0	0	1
남원		0	0	0	0	0	0	0	1	0	0	0	1		
(재) 국제방송 교류재단	라디오		1	2	0	5	0	9	0	0	0	0	0	17	
	별 면	남	정규	1	0	0	1	0	8	0	0	0	0	10	
			비정규	0	0	0	2	0	1	0	0	0	0	3	
		여	정규	0	2	0	1	0	0	0	0	0	0	3	
			비정규	0	0	0	1	0	0	0	0	0	0	1	
	지 면	본사		1	2	0	5	0	5	0	0	0	0	13	
제주		0	0	0	0	0	4	0	0	0	0	0	4		

**나. 지상파이동멀티미디어방송사업자 종사자 세부 현황**

(단위 : 명)

사업체명	구분	임원	관리 행정	방송직					기술 직	연구 직	영업 홍보	기타	합계	
				기자	PD	아나 운서	제작 관련	기타						
한국방송공사	전체	0	4	0	9	0	4	0	0	0	0	0	17	
	성 별	남	정규	0	2	0	7	0	4	0	0	0	0	13
			비정규	0	0	0	1	0	0	0	0	0	0	1
	여	정규	0	1	0	1	0	0	0	0	0	0	0	2
		비정규	0	1	0	0	0	0	0	0	0	0	0	1
(주)문화방송	전체	0	0	0	3	0	4	0	0	0	0	0	7	
	성 별	남	정규	0	0	0	3	0	0	0	0	0	0	3
			비정규	0	0	0	0	0	4	0	0	0	0	4
	여	정규	0	0	0	0	0	0	0	0	0	0	0	
		비정규	0	0	0	0	0	0	0	0	0	0	0	
(주)SBS	전체	0	3	0	3	0	0	0	5	0	0	0	11	
	성 별	남	정규	0	1	0	3	0	0	5	0	0	0	9
			비정규	0	0	0	0	0	0	0	0	0	0	0
	여	정규	0	1	0	0	0	0	0	0	0	0	1	
		비정규	0	1	0	0	0	0	0	0	0	0	0	1
(주)와이티엔 디엠비	전체	8	6	0	5	2	6	2	20	0	0	3	52	
	성 별	남	정규	8	3	0	2	0	0	11	0	0	1	25
			비정규	0	2	0	2	0	4	1	7	0	0	2
	여	정규	0	0	0	1	0	0	0	0	0	0	1	
		비정규	0	1	0	0	2	2	1	2	0	0	0	8
한국디엠비 (주)	전체	4	4	0	5	1	4	2	9	2	2	5	38	
	성 별	남	정규	4	4	0	4	0	1	9	2	2	0	26
			비정규	0	0	0	0	0	1	0	0	0	5	6
	여	정규	0	0	0	1	0	1	1	0	0	0	3	
		비정규	0	0	0	0	1	1	1	0	0	0	0	3
유원미디어 (주)	전체	2	7	0	11	0	7	5	11	3	7	0	53	
	성 별	남	정규	1	4	0	5	0	6	5	3	4	0	29
			비정규	0	1	0	2	0	0	1	3	0	0	7
	여	정규	1	0	0	4	0	1	1	2	0	0	9	
		비정규	0	2	0	0	0	0	2	1	0	3	0	8

주) 지상파DMB사업자 중 KBS, MBC, SBS의 종사자 현황은 지상파방송사업자 종사자 현황에 포함된 인원을 별도로 표시한 것임.

**다. 종합유선방송사업자 종사자 세부 현황**

(단위 : 명)

사업체명	구 분		임원	관 리 행정직	방송직					기술 직	연구 직	영 업 홍보직	기타	합계					
					기자	PD	아나 운서	제작 관련	기타										
서울미디어원	성 별	남	정규	0	0	10	14	0	19	0	0	0	0	43					
		비정규	0	0	0	2	0	0	0	0	0	0	0	2					
	여	정규	0	0	3	5	1	4	0	0	0	0	0	13					
		비정규	0	0	0	0	0	0	3	0	0	0	0	3					
	전체	0	0	13	21	1	23	3	0	0	0	0	0	61					
(주)씨앤엠중앙 케이블티브이	성 별	남	정규	0	4	10	14	0	19	0	8	0	6	0	61				
		비정규	0	0	0	2	0	0	0	0	0	0	0	0	2				
	여	정규	0	4	3	5	1	4	0	1	0	4	5	27					
		비정규	0	0	0	0	0	0	3	0	0	0	0	3					
	전체	0	8	13	21	1	23	3	9	0	10	5	93						
(주)큐릭스 종로중구방송	성 별	남	정규	5	3	큐릭스 서대문방송과 공유					7	0	5	0	20				
		비정규	0	0	0						0	0	0	0	0	0	0	0	0
	여	정규	0	1	1						0	0	0	0	1	0	0	2	4
		비정규	0	0	0						0	0	0	0	0	0	0	6	6
	전체	5	4	8	0						5	8	30						
(주)씨앤엠서서울 케이블티브이	성 별	남	정규	1	2	서울 미디어원 공유					4	0	4	0	11				
		비정규	0	0	0						0	0	0	0	0	0	0	0	0
	여	정규	0	1	0						0	3	5	9					
		비정규	0	0	0						0	0	0	0					
	전체	1	3	4	0						7	5	20						
(주)큐릭스 서대문방송	성 별	남	정규	3	1	1	1	1	2	0	6	0	4	0	19				
		비정규	0	1	0	0	1	0	1	0	0	1	0	4					
	여	정규	0	3	0	0	2	0	0	0	0	1	0	6					
		비정규	0	0	0	0	0	0	0	0	0	10	0	10					
	전체	3	5	1	1	4	2	1	6	0	16	0	39						
(주)씨앤엠용산 케이블티브이	성 별	남	정규	0	3	서울 미디어원 공유					8	0	8	0	19				
		비정규	0	0	0						0	0	0	0	0	0	3	3	
	여	정규	0	2	0						0	1	4	7					
		비정규	0	0	0						0	0	3	3					
	전체	0	5	8	0						9	10	32						
(주)씨앤엠동서울 케이블티브이	성 별	남	정규	1	1	서울 미디어원 공유					7	0	11	0	20				
		비정규	0	0	0						0	0	0	0	0	0	0	0	
	여	정규	0	1	0						0	4	0	5					
		비정규	0	0	0						0	0	0	0					
	전체	1	2	7	0						15	0	25						

주) '한국케이블티브이' 계열사명은 2007년 4월 현재 '(주)씨앤엠'으로 변경됨.



## 종합유선방송사업자 종사자 세부 현황(계속)

(단위 : 명)

사업체명	구 분		임원	관 리 행정직	방송직					기술 직	연구 직	영 업 홍보직	기타	합계	
					기자	PD	아나 운서	제작 관련	기타						
(주)큐릭스 광진성동방송	성 별	남	정규	6	4	0	0	0	0	0	30	0	4	0	44
		비정규	0	0	0	0	0	0	0	0	0	0	0	0	0
	여	정규	0	3	0	0	0	0	0	1	0	0	10	14	
		비정규	0	0	0	0	0	0	0	0	0	0	6	6	
	전체	6	7	1	0	1	1	4	31	0	4	16	71		
(주)티브로드 동대문케이بل방송	성 별	남	정규	4	1	2	2	0	2	0	7	0	4	0	22
		비정규	0	0	0	0	0	0	0	0	0	0	0	0	
	여	정규	0	6	0	0	1	0	1	0	0	0	8	16	
		비정규	0	0	0	0	0	0	0	0	0	0	0	0	
	전체	4	7	2	2	1	2	1	7	0	4	8	38		
(주)씨엠비 동서방송	성 별	남	정규	5	4	2	0	0	2	0	17	0	6	0	36
		비정규	0	0	0	0	0	0	0	0	0	0	0	0	
	여	정규	1	3	0	0	0	1	0	0	0	8	11	24	
		비정규	0	0	0	0	0	0	0	0	0	0	0	0	
	전체	6	7	2	0	0	3	0	17	0	14	11	60		
(주)씨앤엠중랑 케이블티브이	성 별	남	정규	0	0	서울 미디어원 공유					9	0	8	0	17
		비정규	0	0	0						0	0	0	0	
	여	정규	0	1	1						0	3	0	5	
		비정규	0	0	0						0	0	0	0	
	전체	0	1	10	0						11	0	22		
(주)씨앤엠북부 케이블티브이	성 별	남	정규	1	0	서울 미디어원 공유					11	0	10	0	22
		비정규	0	0	0						0	0	0		
	여	정규	0	2	0						0	5	0	7	
		비정규	0	0	0						0	0	0	0	
	전체	1	2	11	0						15	0	29		
(주)큐릭스	성 별	남	정규	4	13	2	3	0	3	0	13	0	6	2	46
		비정규	0	0	0	1	0	1	0	0	0	0	0	2	
	여	정규	1	7	2	0	0	0	1	1	0	1	1	14	
		비정규	0	0	0	0	0	0	8	0	0	0	8		
	전체	5	20	4	4	0	4	9	14	0	7	3	70		
(주)씨앤엠노원 케이블티브이	성 별	남	정규	1	0	서울 미디어원 공유					9	1	10	0	21
		비정규	0	0	0						0	0	0		
	여	정규	0	4	0						0	5	6	15	
		비정규	0	0	0						0	0	5	5	
	전체	1	4	9	1						15	11	41		

종합유선방송사업자 종사자 세부 현황(계속)

(단위 : 명)

사업체명	구 분		임원	관 리 행정직	방송직					기술 직	연구 직	영 업 홍보직	기타	합계					
					기자	PD	아나 운서	제작 관련	기타										
(주)노원케이블 종합방송	성 별	남	정규	6	2	큐릭스와 업무 공유					2	0	8	0	18				
		비정규	0	0	0						0	0	0	0	0	0			
	여	정규	0	1	0						0	0	0	0	0	0	0	1	
		비정규	0	0	0						0	0	0	0	0	0	0	0	
	전체	6	3	2	0						0	0	0	0	0	8	0	19	
드림씨티 은평방송(주)	성 별	남	정규	1	9	4	1	0	1	0	1	0	8	0	25				
		비정규	0	3	0	0	2	0	0	2	0	0	0	0	7				
	여	정규	0	9	0	0	0	1	0	0	0	0	6	4	20				
		비정규	0	3	0	0	2	0	0	0	0	0	1	34	40				
	전체	1	24	4	1	4	2	0	3	0	15	38	92						
(주)씨앤엠마포 케이블티브이	성 별	남	정규	1	9	서울 미디어원 공유					4	0	5	0	19				
		비정규	0	0	0						0	0	0	0	0	0	0	0	
	여	정규	0	7	0						0	0	0	0	0	0	0	9	16
		비정규	0	0	0						0	0	0	0	0	0	0	1	1
	전체	1	16	4	0						5	10	36						
(주)씨제이 케이블넷	성 별	남	정규	8	84	3	1	0	1	0	12	1	10	0	120				
		비정규	0	1	0	0	0	0	0	0	0	0	0	0	1				
	여	정규	0	30	0	0	2	2	0	0	0	9	33	76					
		비정규	0	1	0	0	0	0	0	0	0	0	0	0	1				
	전체	8	116	3	1	2	3	0	12	1	19	33	198						
	장애인	0	0	0	0	0	0	0	0	0	0	0	1	1					
(주)티브로드 강서방송	성 별	남	정규	0	1	1	1	0	2	0	6	0	2	0	13				
		비정규	0	0	0	0	0	0	0	0	0	0	0	0					
	여	정규	0	1	0	0	1	0	0	0	0	1	0	3					
		비정규	0	0	0	0	0	0	0	0	0	0	0	0					
	전체	0	2	1	1	1	2	0	6	0	3	0	16						
(주)티브로드 지에스디방송	성 별	남	정규	1	3	0	0	0	4	0	4	0	4	0	16				
		비정규	0	0	0	0	0	0	0	0	0	0	0	0					
	여	정규	0	7	0	0	1	0	0	0	0	1	0	9					
		비정규	0	1	0	0	0	0	0	0	0	0	0	0	1				
	전체	1	11	0	0	1	4	0	4	0	5	0	26						
(주)씨앤앵구로 케이블티브이	성 별	남	정규	1	5	서울 미디어원 공유					15	0	9	7	37				
		비정규	0	0	0						0	0	0	0	0	0	0	0	
	여	정규	0	9	0						0	0	0	0	0	0	0	10	19
		비정규	0	0	1						0	0	0	0	0	0	0	4	5
	전체	1	14	16	0						9	21	61						

## 종합유선방송사업자 종사자 세부 현황(계속)

(단위 : 명)

사업체명	구 분		임원	관 리 행정직	방송직					기술 직	연구 직	영 업 홍보직	기타	합계				
					기자	PD	아나 운서	제작 관련	기타									
(주)씨엠비한강 케이블티비	성 별	남	정규	4	8	3	1	0	1	0	5	0	5	0	27			
		비정규	0	8	0	3	1	0	0	0	0	0	0	0	12			
	여	정규	0	0	0	0	0	0	0	0	0	0	0	0	0			
		비정규	0	0	0	0	0	0	0	0	0	0	0	0	0			
	전체	4	16	3	4	1	1	0	5	0	5	0	0	39				
(주)디씨씨	성 별	남	정규	2	11	2	0	0	0	0	9	0	9	0	33			
		비정규	0	0	0	0	0	0	0	0	0	0	0	0	0			
	여	정규	0	1	1	0	0	0	0	1	0	9	0	12				
		비정규	0	0	0	0	0	1	0	0	0	0	0	1				
	전체	2	12	3	0	0	1	0	10	0	18	0	0	46				
(주)관악케이블 티브이방송	성 별	남	정규	1	8	3	2	0	0	0	7	0	4	0	25			
		비정규	0	0	0	0	0	0	0	0	0	0	0	0	0			
	여	정규	0	4	0	0	0	0	0	0	0	4	0	8				
		비정규	0	0	0	0	0	0	0	0	0	0	0	0	0			
	전체	1	12	3	2	0	0	0	7	0	8	0	0	33				
(주)에이치씨엔	성 별	남	정규	1	4	1	2	0	4	0	30	0	7	0	49			
		비정규	0	0	0	0	0	0	0	0	0	0	0	0	0			
	여	정규	0	7	2	0	0	0	0	0	0	4	0	13				
		비정규	0	0	0	0	0	0	0	0	0	0	0	0	0			
	전체	1	11	3	2	0	4	0	30	0	11	0	0	62				
(주)에이치씨엔 서초방송	성 별	남	정규	2	14	3	3	0	3	0	5	0	7	0	37			
		비정규	0	0	0	0	0	0	0	0	0	0	0	0	0			
	여	정규	0	4	0	0	0	0	0	0	0	1	0	5				
		비정규	0	0	0	0	0	0	0	0	0	0	0	0	0			
	전체	2	18	3	3	0	3	0	5	0	8	0	0	42				
(주)씨앤앤서초 남부케이블티브이	성 별	남	정규	4	1	서울 미디어원 공유					14	0	9	0	28			
		비정규	0	0	0						0	0	0	0	0	0	0	0
	여	정규	0	1	0						0	8	0	9				
		비정규	0	0	0						0	3	0	3				
	전체	4	2	14	0						20	0	40					
(주)지에스 강남방송	성 별	남	정규	1	8	0	2	0	1	4	24	0	12	0	52			
		비정규	0	1	1	3	0	4	5	1	0	0	0	15				
	여	정규	0	3	0	0	0	0	1	0	0	1	0	5				
		비정규	0	2	2	1	1	0	3	1	0	0	0	10				
	전체	1	14	3	6	1	5	13	26	0	13	0	0	82				

종합유선방송사업자 종사자 세부 현황(계속)

(단위 : 명)

사업체명	구 분		임원	관 리 행정직	방송직					기술 직	연구 직	영 업 홍보직	기타	합계			
					기자	PD	아나 운서	제작 관련	기타								
(주)씨앤엠송파 케이블티브이	성 별	남	정규	1	5	서울 미디어원 공유					14	0	15	0	35		
		비정규	0	0	0						0	0	0	0	0	0	0
	여	정규	0	3	0						0	4	17	24			
		비정규	0	0	0						0	0	0	0			
	전체	1	8	14	0						19	17	59				
(주)씨앤엠	성 별	남	정규	0	4	서울 미디어원 공유					14	0	16	0	34		
		비정규	0	0	0						0	0	0	0	0	0	0
	여	정규	0	2	0						0	3	17	22			
		비정규	0	0	0						0	0	0	0			
	전체	0	6	14	0						19	17	56				
씨제이케이블넷 중부산방송(주)	성 별	남	정규	1	11	2	2	0	0	1	8	0	9	0	34		
		비정규	0	1	0	0	0	2	0	3	0	0	0	6			
	여	정규	0	13	0	0	0	0	0	0	0	1	0	14			
		비정규	0	11	0	0	1	0	0	0	0	0	0	12			
	전체	1	36	2	2	1	2	1	11	0	10	0	66				
(주)티브로드 서부산방송	성 별	남	정규	1	8	2	2	0	1	0	0	0	4	0	18		
		비정규	0	1	0	0	0	0	0	0	0	0	1	2			
	여	정규	0	5	0	0	0	0	0	0	0	0	0	5			
		비정규	0	3	0	0	1	0	0	0	0	0	0	4			
	전체	1	17	2	2	1	1	0	0	0	4	1	29				
(주)동서 디지털방송	성 별	남	정규	3	2	0	1	0	2	0	3	0	3	2	16		
		비정규	0	0	0	0	0	0	1	0	0	0	0	1			
	여	정규	0	3	1	0	0	0	0	1	0	0	3	8			
		비정규	0	0	0	0	1	0	0	0	0	0	0	1			
	전체	3	5	1	1	1	2	1	4	0	3	5	26				
장애인	1	0	0	0	0	0	0	1	0	0	0	2					
(주)중앙케이블 티브이방송	성 별	남	정규	2	3	1	2	0	0	2	12	0	6	3	31		
		비정규	0	0	0	0	0	0	0	0	0	0	0	0			
	여	정규	0	3	1	0	0	0	1	2	0	0	11	18			
		비정규	0	0	0	0	0	0	0	0	0	0	1	1			
	전체	2	6	2	2	0	0	3	14	0	6	15	50				
(주)에이치씨엔 부산방송	성 별	남	정규	1	6	2	2	0	2	0	7	0	4	0	24		
		비정규	0	0	0	0	0	0	0	0	0	0	1	1			
	여	정규	0	4	0	0	0	1	0	1	0	2	0	8			
		비정규	0	0	0	0	1	0	0	0	0	0	1	2			
	전체	1	10	2	2	1	3	0	8	0	6	2	35				

## 종합유선방송사업자 종사자 세부 현황(계속)

(단위 : 명)

사업체명	구 분		임원	관 리 행정직	방송직					기술 직	연구 직	영 업 홍보직	기타	합계	
					기자	PD	아나 운서	제작 관련	기타						
(주)티브로드 동남방송	성 별	남	정규	5	4	1	2	0	3	1	9	0	6	0	31
		비정규	0	0	0	0	0	0	0	0	0	0	0	0	0
	여	정규	7	0	0	0	0	0	0	1	0	1	0	9	
		비정규	0	1	0	0	1	0	0	0	0	0	0	0	2
	전체	12	5	1	2	1	3	1	10	0	7	0	42		
(주)티브로드 낙동방송	성 별	남	정규	4	2	1	1	0	0	0	3	0	3	0	14
		비정규	0	0	0	0	0	0	0	0	0	0	0	0	0
	여	정규	0	7	1	0	0	1	0	0	0	1	0	10	
		비정규	0	0	0	0	0	0	0	0	0	0	0	0	0
	전체	4	9	2	1	0	1	0	3	0	4	0	24		
(주)티브로드 북부산방송	성 별	남	정규	2	7	4	2	0	1	1	1	0	5	6	29
		비정규	0	0	0	0	0	0	0	0	0	0	0	0	0
	여	정규	0	5	0	0	2	0	0	1	0	0	10	18	
		비정규	0	0	0	0	0	0	0	0	0	0	0	0	0
	전체	2	12	4	2	2	1	1	2	0	5	16	47		
장애인	0	0	0	0	0	0	1	0	0	0	0	1			
씨제이케이블넷 해운대기장방송 (주)	성 별	남	정규	1	6	0	2	0	0	2	10	0	6	14	41
		비정규	0	0	0	0	0	0	0	3	0	0	0	3	
	여	정규	0	2	1	0	0	0	1	2	0	3	6	15	
		비정규	0	0	0	0	1	0	0	0	0	1	26	28	
	전체	1	8	1	2	1	0	3	15	0	10	46	87		
장애인	0	0	0	0	0	0	0	0	0	1	0	1			
(주)동부산방송	성 별	남	정규	2	0	0	0	0	0	0	0	0	0	0	2
		비정규	0	0	0	0	0	0	0	0	0	0	0	0	0
	여	정규	0	0	0	0	0	0	0	0	0	0	0	0	0
		비정규	0	0	0	0	0	0	0	0	0	0	0	0	0
	전체	2	0	0	0	0	0	0	0	0	0	0	0	2	
(주)제일케이블 티브이방송	성 별	남	정규	1	17	0	0	0	0	2	0	0	5	0	25
		비정규	0	0	0	0	0	0	0	0	0	0	0	0	0
	여	정규	0	18	1	0	0	0	0	0	0	0	0	19	
		비정규	0	0	0	0	0	0	0	0	0	0	4	4	
	전체	1	35	1	0	0	0	2	0	0	5	4	48		
장애인	0	1	0	0	0	0	1	0	0	0	0	2			
대구케이블방송 (주)	성 별	남	정규	2	8	1	2	0	2	0	17	0	4	0	36
		비정규	0	0	0	0	0	0	0	6	0	1	0	7	
	여	정규	0	6	0	0	1	0	0	0	0	0	0	7	
		비정규	0	3	0	0	0	0	0	0	0	0	0	3	
	전체	2	17	1	2	1	2	0	23	0	5	0	53		

종합유선방송사업자 종사자 세부 현황(계속)

(단위 : 명)

사업체명	구 분		임원	관 리 행정직	방송직					기술 직	연구 직	영 업 홍보직	기타	합계	
					기자	PD	아나 운서	제작 관련	기타						
(주)큐릭스 대구방송	성 별	남	정규	4	3	0	2	0	2	1	7	0	3	1	23
		비정규	0	0	0	0	0	0	0	0	0	0	0	0	0
	여	정규	0	3	0	0	0	0	1	0	0	0	0	8	12
		비정규	0	0	0	0	0	0	0	0	0	0	0	0	0
	전체	4	6	0	2	0	2	2	7	0	3	9	35		
(주)에이치씨엔 금호방송	성 별	남	정규	1	5	0	3	0	1	1	8	0	3	0	22
		비정규	0	1	0	0	0	1	1	0	0	0	0	3	
	여	정규	0	2	0	0	0	0	1	0	0	4	0	7	
		비정규	0	0	0	0	0	0	0	0	0	10	0	10	
	전체	1	8	0	3	0	2	3	8	0	17	0	42		
(주)대구 중앙케이블티비 북부방송	성 별	남	정규	1	4	0	0	0	0	1	8	0	1	0	15
		비정규	0	0	0	0	0	0	1	0	0	0	0	1	
	여	정규	0	1	1	0	0	0	0	0	0	4	0	6	
		비정규	0	0	0	0	0	0	0	0	0	1	0	1	
	전체	1	5	1	0	0	0	2	8	0	6	0	23		
(주)수성 케이블방송	성 별	남	정규	3	3	0	1	0	2	0	4	0	4	0	17
		비정규	0	0	0	0	0	0	0	0	0	0	0	0	
	여	정규	0	1	0	0	0	0	0	1	0	9	0	11	
		비정규	0	0	0	0	0	0	0	0	0	0	0	0	
	전체	3	4	0	1	0	2	0	5	0	13	0	28		
(주)씨엠비대구 수성방송	성 별	남	정규	4	0	0	1	0	1	0	16	0	1	0	23
		비정규	0	0	0	0	0	0	0	0	0	0	0	0	
	여	정규	0	2	1	0	0	0	0	0	0	0	4	7	
		비정규	0	0	0	0	0	0	0	0	0	0	0	0	
	전체	4	2	1	1	0	1	0	16	0	1	4	30		
(주)한국케이블티 브이푸른방송	성 별	남	정규	3	11	5	0	0	1	0	21	0	19	0	60
		비정규	6	9	2	0	0	1	0	10	0	18	14	60	
	여	정규	0	1	1	1	0	0	0	0	0	0	0	3	
		비정규	0	16	1	0	0	0	0	0	0	0	22	39	
	전체	9	37	9	1	0	2	0	31	0	37	36	162		
티씨엔 대구방송(주)	성 별	남	정규	3	17	3	0	0	1	0	40	0	9	0	73
		비정규	0	0	0	0	0	0	0	3	0	0	0	3	
	여	정규	1	12	0	0	0	0	0	0	0	8	0	21	
		비정규	0	0	0	0	0	0	0	0	0	13	0	13	
	전체	4	29	3	0	0	1	0	43	0	30	0	110		
장애인	0	0	0	0	0	0	0	0	1	0	0	0	1		

## 종합유선방송사업자 종사자 세부 현황(계속)

(단위 : 명)

사업체명	구 분		임원	관 리 행정직	방송직					기술 직	연구 직	영 업 홍보직	기타	합계				
					기자	PD	아나 운서	제작 관련	기타									
(주)한국케이블TV 서대구방송	성 별	남	정규	1	2	0	2	0	2	0	0	2	14	23				
		비정규	0	0	0	0	0	0	0	0	0	2	0	2				
	여	정규	0	1	0	0	1	0	0	0	0	6	0	8				
		비정규	0	0	0	0	0	0	0	0	0	2	0	2				
	전체	1	3	0	2	1	2	0	0	0	0	12	14	35				
(주)디비에스 대경방송	성 별	남	정규	2	3	1	1	0	0	0	2	0	2	8	19			
		비정규	0	0	0	0	0	0	0	0	0	0	0	0				
	여	정규	0	1	0	0	0	0	0	0	0	0	13	14				
		비정규	0	0	0	0	0	0	0	0	0	0	0	0				
	전체	2	4	1	1	0	0	0	0	2	0	2	21	33				
장애인	0	0	0	0	0	0	0	0	1	0	0	0	1					
(주)동구 케이블방송	성 별	남	정규	2	2	0	1	0	4	0	7	0	5	0	21			
		비정규	0	0	0	0	0	0	0	0	0	0	0	0				
	여	정규	0	3	0	1	0	0	0	0	0	3	0	7				
		비정규	0	0	0	0	0	0	0	0	0	0	0	0				
	전체	2	5	0	2	0	4	0	7	0	8	0	28					
(주)씨엠비대구 동부방송	성 별	남	정규	1	4	0	2	0	2	0	12	0	3	0	24			
		비정규	0	0	0	0	0	0	0	0	0	0	0	0				
	여	정규	0	0	0	0	1	1	0	0	0	0	4	6				
		비정규	0	0	0	0	0	0	0	0	0	0	0	0				
	전체	1	4	0	2	1	3	0	12	0	3	4	30					
(주)티브로드 서해방송	성 별	남	정규	0	0	티브로드새롬방송과 공유					1	0	3	0	4			
		비정규	0	0	0						0	0	0	0	0	0	0	0
	여	정규	2	0	0						0	0	0	0	0	0	0	2
		비정규	2	0	0						0	0	0	0	0	0	0	2
	전체	4	0	1	0						3	0	0	0	0	0	8	
(주)남인천방송	성 별	남	정규	4	14	3	4	1	1	0	6	0	0	25	58			
		비정규	0	0	0	0	0	0	0	1	0	0	0	1				
	여	정규	0	16	1	0	1	1	0	0	0	2	27	48				
		비정규	0	0	0	0	0	0	0	0	0	0	0	0				
	전체	4	30	4	4	2	2	0	7	0	2	52	107					
(주)티브로드 새롬방송	성 별	남	정규	1	0	1	2	0	1	0	6	0	1	0	12			
		비정규	0	0	0	0	0	0	0	0	0	1	0	1				
	여	정규	0	4	0	0	1	0	0	0	0	1	0	6				
		비정규	0	0	0	0	0	0	0	0	0	0	0	0				
	전체	1	4	1	2	1	1	0	6	0	3	0	19					

종합유선방송사업자 종사자 세부 현황(계속)

(단위 : 명)

사업체명	구 분		임원	관 리 행정직	방송직					기술 직	연구 직	영 업 홍보직	기타	합계				
					기자	PD	아나 운서	제작 관련	기타									
(주)티브로드 남동방송	성 별	남	정규	1	2	티브로드새롬방송과 공유					4	0	2	1	10			
		비정규	0	0	0						0	0	0	0	0	0	0	0
	여	정규	0	3	0						0	0	0	0	0	0	0	3
		비정규	0	0	0						0	0	0	0	0	0	0	0
	전체	1	5	4	0						2	0	0	0	4	0	2	1
씨제이케이블넷 북인천방송(주)	성 별	남	정규	1	9	3	2	0	2	3	24	0	11	6	61			
		비정규	0	0	0	0	0	0	0	0	0	0	0	0				
		여	정규	0	5	1	1	1	1	0	0	0	3	32	44			
		비정규	0	0	0	0	1	0	0	0	0	0	0	0	1			
	전체	1	14	4	3	2	3	3	3	24	0	14	38	106				
장애인	0	0	0	0	0	0	0	0	2	0	0	0	2					
(주)한국케이블 티브이광주방송	성 별	남	정규	2	4	0	1	0	3	0	2	0	7	0	19			
		비정규	0	0	0	0	0	0	0	0	0	0	0	0	0			
		여	정규	0	2	0	0	1	1	0	0	0	2	0	6			
		비정규	0	0	0	0	0	0	0	0	0	0	0	0	0			
	전체	2	6	0	1	1	4	0	2	0	9	0	25					
(주)씨엠비 광주동부방송	성 별	남	정규	6	4	3	1	1	1	1	12	0	3	0	32			
		비정규	0	0	0	0	0	0	0	2	0	0	0	2				
		여	정규	1	3	0	0	0	1	0	0	0	0	2	7			
		비정규	0	0	0	0	0	0	0	0	0	0	0	0				
	전체	7	7	3	1	1	2	1	14	0	3	2	41					
(주)씨엠비 웹앤티브이	성 별	남	정규	6	2	1	1	0	1	0	3	0	5	0	19			
		비정규	0	0	0	0	0	0	0	0	0	0	0	0				
		여	정규	0	1	0	0	1	1	0	0	0	0	0	3			
		비정규	0	0	0	0	0	0	0	0	0	0	0	0				
	전체	6	3	1	1	1	2	0	3	0	5	0	22					
장애인	0	1	0	0	0	0	0	0	0	0	0	0	1					
(주)씨엠비 광주방송	성 별	남	정규	5	1	0	0	0	1	0	1	0	2	0	10			
		비정규	0	0	0	0	0	0	0	0	0	0	0	0				
		여	정규	1	0	1	0	0	0	0	0	0	0	0	2			
		비정규	0	0	0	0	0	0	0	0	0	0	0	0				
	전체	6	1	1	0	0	1	0	1	0	2	0	12					
(주)한씨엔	성 별	남	정규	3	3	1	0	0	2	0	2	0	3	10	24			
		비정규	0	0	0	0	0	0	0	0	0	0	0	0				
		여	정규	0	4	2	0	0	0	0	0	0	0	4	10			
		비정규	0	0	0	0	0	0	0	0	0	0	0	0				
	전체	3	7	3	0	0	2	0	2	0	3	14	34					



## 종합유선방송사업자 종사자 세부 현황(계속)

(단위 : 명)

사업체명	구 분		임원	관 리 행정직	방송직					기술 직	연구 직	영 업 홍보직	기타	합계	
					기자	PD	아나 운서	제작 관련	기타						
(주)씨엠비 대전방송	성 별	남	정규	5	4	3	1	0	3	0	4	0	1	7	28
		비정규	0	0	0	0	0	0	0	0	0	0	0	0	0
	여	정규	0	2	0	0	0	0	0	0	0	0	0	1	3
		비정규	0	0	0	0	0	0	0	0	0	0	0	0	0
	전체	5	6	3	1	0	3	0	4	0	1	8	31		
(주)한국케이블TV 대전방송	성 별	남	정규	3	3	2	1	0	1	0	1	0	5	3	19
		비정규	0	0	0	0	0	0	0	0	0	0	0	0	0
	여	정규	0	3	0	0	0	0	0	0	0	0	6	9	
		비정규	0	0	0	0	0	0	0	0	0	0	0	0	0
	전체	3	6	2	1	0	1	0	1	0	5	9	28		
	장애인	0	0	0	0	0	0	0	0	0	1	2	3		
(주)씨엠비동대전	성 별	남	정규	5	2	1	0	0	1	0	7	0	1	5	22
		비정규	0	0	0	0	0	0	0	0	0	0	0	0	0
	여	정규	0	1	0	2	1	0	0	0	0	0	1	5	
		비정규	0	0	0	0	0	0	0	0	0	0	0	0	0
	전체	5	3	1	2	1	1	0	7	0	1	6	27		
(주)한국케이블 티브이울산방송	성 별	남	정규	1	10	4	1	0	6	5	2	0	12	0	41
		비정규	0	0	0	0	0	0	0	0	0	0	0	0	0
	여	정규	0	5	0	1	1	1	0	0	0	6	0	14	
		비정규	0	0	0	0	0	0	0	0	0	17	0	17	
	전체	1	15	4	2	1	7	5	2	0	35	0	72		
울산중앙 케이블방송(주)	성 별	남	정규	8	7	1	1	0	4	1	53	0	3	0	78
		비정규	0	2	0	0	0	0	0	0	0	0	0	0	2
	여	정규	1	17	2	0	2	1	0	1	0	2	0	26	
		비정규	0	0	0	0	0	0	0	0	0	0	0	0	0
	전체	9	26	3	1	2	5	1	54	0	5	0	106		
장애인	0	1	0	0	0	0	0	1	0	0	0	2			
(주)티브로드 수원방송	성 별	남	정규	0	4	8	2	0	4	0	12	0	6	0	36
		비정규	0	0	1	0	0	0	0	0	0	0	0	1	
	여	정규	0	4	0	0	1	2	0	0	0	1	0	8	
		비정규	0	0	0	0	0	0	1	0	0	0	0	1	
	전체	0	8	9	2	1	6	1	12	0	7	0	46		
(주)아름방송 네트워크	성 별	남	정규	5	2	0	0	0	0	0	1	0	0	0	8
		비정규	0	0	12	4	2	14	9	1	0	0	0	42	
	여	정규	0	0	0	0	1	0	0	0	0	0	0	1	
		비정규	0	0	8	3	2	3	12	3	0	0	0	31	
	전체	5	2	20	7	5	17	21	5	0	0	0	82		

종합유선방송사업자 종사자 세부 현황(계속)

(단위 : 명)

사업체명	구 분		임원	관 리 행정직	방송직					기술 직	연구 직	영 업 홍보직	기타	합계	
					기자	PD	아나 운서	제작 관련	기타						
(주)씨앤엠경기 케이블티브이	성 별	남	정규	2	1	5	1	0	2	0	23	0	20	1	55
		비정규	0	0	0	0	0	0	0	0	0	0	0	0	0
	여	정규	0	2	0	0	0	1	0	2	0	12	0	17	
		비정규	0	0	0	0	0	0	0	0	0	0	0	0	0
	전체	2	3	5	1	0	3	0	25	0	32	1	72		
(주)티브로드 에이비씨방송	성 별	남	정규	1	2	7	2	0	2	0	16	0	4	0	34
		비정규	0	0	0	0	0	0	0	0	0	1	0	1	
	여	정규	0	5	0	0	1	1	0	0	0	1	0	8	
		비정규	0	3	0	0	0	0	0	0	0	1	0	4	
	전체	1	10	7	2	1	3	0	16	0	7	0	47		
드림씨티방송(주)	성 별	남	정규	2	55	3	2	0	1	0	1	0	14	1	79
		비정규	0	3	0	0	0	0	0	1	0	0	2	6	
	여	정규	0	24	0	0	1	1	0	1	0	3	26	56	
		비정규	0	3	0	0	0	0	0	0	0	2	30	35	
	전체	2	85	3	2	1	2	0	3	0	19	59	176		
	장애인	0	1	0	0	0	0	0	0	0	0	0	0	1	
(주)티브로드 한빛방송	성 별	남	정규	5	9	7	3	1	1	0	13	0	7	0	46
		비정규	0	0	0	0	0	0	0	1	0	0	0	1	
	여	정규	0	5	0	0	1	0	0	1	0	0	0	7	
		비정규	0	2	0	0	0	0	0	0	0	1	0	3	
	전체	5	16	7	3	2	1	0	15	0	8	0	57		
(주)한국케이블 티브이나라방송	성 별	남	정규	4	4	1	1	1	1	0	5	0	4	0	21
		비정규	0	0	0	0	0	0	0	0	0	0	0	0	
	여	정규	1	0	0	0	0	1	0	0	0	0	0	2	
		비정규	0	0	0	0	0	0	0	0	0	0	0	0	
전체	5	4	1	1	1	2	0	5	0	4	0	23			
(주)씨앤엠우리 케이블티브이	성 별	남	정규	1	1	3	2	0	4	0	27	0	15	0	53
		비정규	0	0	0	0	0	0	0	0	0	2	0	2	
	여	정규	0	2	0	0	1	0	0	0	0	13	0	16	
		비정규	0	0	0	0	0	0	0	0	0	0	0	0	
	전체	1	3	3	2	1	4	0	27	0	30	0	71		
(주)씨앤엠경동 케이블티브이	성 별	남	정규	1	1	2	1	0	1	0	11	0	13	0	30
		비정규	0	0	0	0	0	0	0	0	0	0	0	0	
	여	정규	0	1	1	0	0	1	0	0	0	4	0	7	
		비정규	0	0	0	0	0	0	0	0	0	0	0	0	
	전체	1	2	3	1	0	2	0	11	0	17	0	37		

## 종합유선방송사업자 종사자 세부 현황(계속)

(단위 : 명)

사업체명	구 분		임원	관 리 행정직	방송직					기술 직	연구 직	영 업 홍보직	기타	합계				
					기자	PD	아나 운서	제작 관련	기타									
(주)한국케이블티브 이경기동부방송	성 별	남	정규	2	5	씨앤엠경동케이블티브이와 공유					2	0	16	0	25			
		비정규	0	1	0						0	0	0	0	0	0	0	0
	여	정규	0	6	0						0	14	0	20				
		비정규	0	0	0						0	3	3	6				
	전체	2	12	2	0						33	3	52					
(주)티브로드 기남방송	성 별	남	정규	1	3	2	3	0	0	0	12	0	6	0	27			
		비정규	0	0	0	0	0	0	0	0	0	2	0	2				
	여	정규	0	8	1	0	1	1	0	0	0	8	0	19				
		비정규	0	0	0	0	0	0	4	0	0	17	1	22				
	전체	1	11	3	3	1	1	4	12	0	33	1	70					
(주)티브로드 케이씨엔방송	성 별	남	정규	0	1	7	0	0	0	0	4	0	2	0	14			
		비정규	0	0	0	0	0	0	0	0	0	0	0	0				
	여	정규	0	0	0	0	0	0	0	0	0	3	0	3				
		비정규	0	0	0	0	0	0	0	0	0	0	0	0				
	전체	0	1	7	0	0	0	0	4	0	5	0	17					
(주)강원방송	성 별	남	정규	2	3	4	1	0	4	0	10	0	0	0	24			
		비정규	0	0	0	0	0	0	0	0	0	0	0	0				
	여	정규	0	9	1	0	2	0	0	0	0	0	0	12				
		비정규	0	0	0	0	0	0	0	0	0	0	0	0				
	전체	2	12	5	1	2	4	0	10	0	0	0	36					
(주)한국케이블티 브이영동방송	성 별	남	정규	3	5	6	1	1	1	1	19	0	7	0	44			
		비정규	0	0	0	0	0	0	0	1	0	0	7	8				
	여	정규	0	1	0	0	1	0	0	1	0	3	0	6				
		비정규	0	1	0	0	0	0	0	0	0	0	18	19				
	전체	3	7	6	1	2	1	1	21	0	10	25	77					
장애인	0	0	0	0	0	0	0	0	2	0	0	0	2					
(주)영서방송	성 별	남	정규	2	16	5	2	1	2	7	16	0	3	1	55			
		비정규	0	0	0	0	0	0	0	0	0	0	0	0				
	여	정규	0	25	0	0	1	1	1	1	0	0	0	29				
		비정규	0	0	0	0	0	0	0	0	0	0	0	0				
	전체	2	41	5	2	2	3	8	17	0	3	1	84					
장애인	0	0	0	0	0	0	0	1	0	0	0	1						
(주)에이치씨엔 충북방송	성 별	남	정규	2	2	2	2	0	0	0	7	0	10	2	27			
		비정규	0	0	0	0	0	0	0	0	0	0	0	0				
	여	정규	0	1	0	0	0	0	0	0	0	0	4	5				
		비정규	0	0	0	0	0	0	1	0	0	0	0	1				
	전체	2	3	2	2	0	0	1	7	0	10	6	33					

종합유선방송사업자 종사자 세부 현황(계속)

(단위 : 명)

사업체명	구 분		임원	관 리 행정직	방송직					기술 직	연구 직	영 업 홍보직	기타	합계	
					기자	PD	아나 운서	제작 관련	기타						
(주)충북방송	성 별	남	정규	0	2	4	0	0	2	0	3	0	6	0	17
		비정규	0	0	0	0	0	0	0	0	0	0	0	0	0
	여	정규	0	2	2	0	1	0	0	0	0	0	0	0	5
		비정규	0	0	0	0	0	0	0	0	0	0	0	0	0
	전체	0	4	6	0	1	2	0	3	0	6	0	22		
(주)씨씨에스	성 별	남	정규	0	5	3	1	1	5	0	4	0	8	0	27
		비정규	0	0	0	0	0	0	0	0	0	0	0	0	0
	여	정규	0	1	0	0	0	0	0	2	0	2	0	5	
		비정규	0	0	0	0	0	0	0	0	0	1	0	1	
	전체	0	6	3	1	1	5	0	6	0	11	0	33		
(주)티브로드 중부방송	성 별	남	정규	1	2	4	1	0	1	1	6	0	3	0	19
		비정규	0	1	0	0	0	0	0	0	0	0	0	0	1
	여	정규	0	2	0	0	0	0	0	1	0	1	0	4	
		비정규	0	6	0	0	1	0	0	0	0	2	0	9	
	전체	1	11	4	1	1	1	1	7	0	6	0	33		
(주)티브로드 천안방송	성 별	남	정규	3	1	2	0	0	0	0	6	0	4	0	16
		비정규	0	3	0	0	0	0	0	0	0	1	0	4	
	여	정규	0	4	1	0	0	1	0	0	0	2	0	8	
		비정규	4	0	0	0	0	0	0	0	0	2	0	6	
	전체	7	8	3	0	0	1	0	6	0	9	0	34		
(주)한국케이블티 브이충남방송	성 별	남	정규	1	5	2	2	0	0	0	2	0	4	4	20
		비정규	0	0	0	0	0	0	0	0	0	0	0	1	1
	여	정규	0	1	0	0	1	1	1	0	0	6	0	10	
		비정규	0	0	0	0	0	0	0	0	0	5	0	5	
	전체	1	6	2	2	1	1	1	2	0	15	5	36		
(주)한국케이블티 브이모두방송	성 별	남	정규	3	2	1	1	0	1	2	2	0	1	0	13
		비정규	0	0	0	0	0	0	0	0	10	0	0	0	10
	여	정규	0	0	1	0	1	0	0	0	0	5	0	7	
		비정규	0	0	0	0	0	0	0	3	0	1	0	4	
	전체	1	2	2	1	1	1	2	15	0	7	0	34		
(주)한국케이블티 브이충청방송	성 별	남	정규	3	7	4	5	0	5	0	52	0	0	0	76
		비정규	0	0	0	0	0	0	0	0	0	0	0	0	0
	여	정규	0	10	1	0	1	0	0	7	0	0	0	19	
		비정규	0	0	0	0	0	0	0	0	0	0	2	2	
	전체	3	17	5	5	1	5	0	59	0	0	2	97		

## 종합유선방송사업자 종사자 세부 현황(계속)

(단위 : 명)

사업체명	구 분		임원	관 리 행정직	방송직					기술 직	연구 직	영 업 홍보직	기타	합계	
					기자	PD	아나 운서	제작 관련	기타						
(주)티브로드 전주방송	성 별	남	정규	1	5	2	1	1	1	0	9	0	4	0	24
		비정규	0	0	0	0	0	0	0	0	0	0	0	0	0
	여	정규	0	13	1	0	0	0	0	0	0	0	3	0	17
		비정규	0	1	0	0	0	0	0	0	0	0	0	0	1
	전체	1	19	3	1	1	1	1	0	9	0	7	0	42	
금강방송(주)	성 별	남	정규	4	9	3	4	0	0	0	8	0	3	0	31
		비정규	0	0	0	0	0	0	0	0	0	0	0	0	0
	여	정규	1	18	0	0	2	1	0	1	0	4	0	27	
		비정규	0	0	0	0	0	0	0	0	0	0	0	0	0
	전체	5	27	3	4	2	1	0	9	0	7	0	58		
	장애인	0	1	0	0	0	0	0	0	0	0	0	0	1	
(주)한국케이블티 브이전북방송	성 별	남	정규	3	6	5	1	0	1	0	27	0	9	0	52
		비정규	0	1	0	0	0	0	0	0	0	0	0	0	1
	여	정규	0	8	0	0	2	1	0	0	0	2	0	13	
		비정규	0	0	0	0	0	0	0	0	0	0	0	0	0
	전체	3	15	5	1	2	2	0	27	0	11	0	66		
장애인	0	0	0	0	0	1	0	0	0	0	0	0	1		
(주)한국케이블티 브이서남방송	성 별	남	정규	4	3	2	1	1	2	0	8	0	3	0	24
		비정규	0	0	0	0	0	0	0	0	0	0	0	0	0
	여	정규	0	1	0	0	0	1	0	0	0	0	0	2	
		비정규	0	0	0	0	0	0	0	0	0	0	0	0	0
	전체	4	4	2	1	1	3	0	8	0	3	0	26		
(주)한국케이블티 브이호남방송	성 별	남	정규	3	6	3	1	0	1	1	16	0	5	0	36
		비정규	0	0	0	0	0	0	0	0	0	0	0	0	0
	여	정규	0	6	0	0	1	0	0	0	0	0	0	7	
		비정규	0	0	0	0	0	0	0	0	0	5	0	5	
	전체	3	12	3	1	1	1	1	16	0	10	0	48		
(주)한국케이블티브 이전남동부방송	성 별	남	정규	3	5	5	1	0	3	0	13	0	10	0	40
		비정규	0	0	0	0	0	0	0	0	0	0	0	0	0
	여	정규	0	2	0	0	1	0	0	1	0	2	0	6	
		비정규	0	0	0	0	0	0	0	0	0	0	0	0	0
	전체	3	7	5	1	1	3	0	14	0	12	0	46		
장애인	0	0	0	0	0	0	0	1	0	0	0	1			
(주)씨엠비 전남방송	성 별	남	정규	4	1	1	0	0	0	1	17	0	1	0	25
		비정규	0	0	0	0	0	0	0	0	0	0	0	0	0
	여	정규	0	2	0	0	0	0	0	3	0	0	0	5	
		비정규	0	0	0	0	0	0	0	0	0	0	0	0	0
	전체	4	3	1	0	0	0	1	20	0	1	0	30		

종합유선방송사업자 종사자 세부 현황(계속)

(단위 : 명)

사업체명	구 분		임원	관 리 행정직	방송직					기술 직	연구 직	영 업 홍보직	기타	합계	
					기자	PD	아나 운서	제작 관련	기타						
(주)에이치씨엔 경북방송	성 별	남	정규	1	4	1	1	0	4	0	5	0	3	0	19
		비정규	0	0	0	0	0	0	2	3	0	0	2	7	
	여	정규	0	3	0	1	1	0	0	0	0	0	3	0	8
		비정규	0	0	0	0	0	0	0	0	0	0	2	1	3
	전체	1	7	1	2	1	4	2	8	0	8	3	37		
(주)한국케이블티 브이포항방송	성 별	남	정규	3	5	3	0	0	1	0	2	0	1	0	15
		비정규	0	0	0	0	0	0	0	0	0	0	0	0	
	여	정규	0	13	0	0	0	1	1	0	0	0	1	0	16
		비정규	0	0	0	0	2	0	7	0	0	0	0	0	9
	전체	3	18	3	0	2	2	8	2	0	2	0	40		
(주)한국케이블티 브이새로넷방송	성 별	남	정규	6	8	6	1	0	0	0	7	0	6	1	35
		비정규	0	0	0	0	0	0	0	1	0	3	0	4	
	여	정규	1	5	0	0	1	1	0	1	0	0	2	11	
		비정규	0	0	0	0	0	0	0	0	0	0	22	22	
	전체	7	13	6	1	1	1	0	9	0	9	25	72		
	장애인	0	1	0	0	0	0	0	0	0	0	0	0	1	
(주)신라 케이블방송	성 별	남	정규	4	2	1	1	0	1	0	4	0	1	0	14
		비정규	0	0	0	0	0	0	0	0	0	0	0	0	
	여	정규	0	11	0	0	1	3	0	0	0	0	0	15	
		비정규	0	0	0	0	0	0	0	0	0	0	0	0	
	전체	4	13	1	1	1	4	0	4	0	1	0	29		
영남방송(주)	성 별	남	정규	1	10	3	1	0	0	4	8	0	3	2	32
		비정규	0	0	0	0	0	0	0	0	0	0	1	1	
	여	정규	0	1	1	0	1	1	0	0	0	11	1	16	
		비정규	0	0	0	0	0	0	0	0	0	6	0	6	
	전체	1	11	4	1	1	1	4	8	0	20	4	55		
씨제이케이블넷 경남방송(주)	성 별	남	정규	1	4	4	4	0	0	0	16	0	18	0	47
		비정규	0	0	0	0	0	0	2	1	0	0	0	3	
	여	정규	0	6	0	0	1	0	0	0	0	23	0	30	
		비정규	0	0	0	0	0	0	0	0	0	13	0	13	
	전체	1	10	4	4	1	0	2	17	0	54	0	93		
장애인	0	0	0	0	0	0	0	0	0	0	1	0	1		
씨제이케이블넷 마산방송(주)	성 별	남	정규	0	1	0	0	0	0	0	8	0	12	0	21
		비정규	0	0	0	0	0	0	0	0	0	0	0	0	
	여	정규	0	0	0	0	1	0	0	0	0	24	0	25	
		비정규	0	0	0	0	0	0	0	0	0	7	0	7	
	전체	0	1	0	0	1	0	0	8	0	43	0	53		

## 종합유선방송사업자 종사자 세부 현황(계속)

(단위 : 명)

사업체명	구 분		임원	관 리 행정직	방송직					기술 직	연구 직	영 업 홍보직	기타	합계
					기자	PD	아나 운서	제작 관련	기타					
씨제이케이블넷 가야방송(주)	성 남	정규	4	11	2	4	0	1	2	5	0	14	12	55
		비정규	0	0	0	0	0	0	0	0	0	0	0	0
	성 여	정규	0	31	1	1	0	0	0	0	0	2	0	35
		비정규	0	0	0	0	0	0	0	0	0	0	0	0
	전체	4	42	3	5	0	1	2	5	0	16	12	90	
(주)서경방송	성 남	정규	4	13	9	3	1	1	0	3	0	10	46	90
		비정규	0	0	0	0	0	0	0	2	0	0	11	13
	성 여	정규	0	10	1	0	1	1	0	0	0	2	3	18
		비정규	0	7	0	0	0	0	1	0	0	0	26	34
	전체	4	30	10	3	2	2	1	5	0	12	86	155	
	장애인	0	0	0	0	0	0	0	1	1	0	1	0	3
(주)한국케이블티 브이제주방송	성 남	정규	5	11	12	6	1	1	0	7	4	15	0	62
		비정규	0	0	0	0	0	0	0	0	0	4	3	7
	성 여	정규	0	3	1	0	2	1	0	0	0	10	0	17
		비정규	0	0	0	0	0	0	1	0	0	1	4	6
	전체	5	14	13	6	3	2	1	7	4	30	7	92	





## 바. 방송채널사용사업자 종사자 세부 현황

(1) 방송채널사용사업자 종사자 세부 현황

(단위 : 명)

사업체명	구분		임원	관리 행정 직	방송직					기술 직	연구 직	영업 홍보	기타	합계	
					기자	PD	아나 운서	제작 관련	기타						
(주)개그스 테이션	개그스테이션		1	3	0	4	0	2	1	0	0	0	4	15	
	전 체	남	정규	1	1	0	3	0	1	1	0	0	0	4	11
			비정규	0	0	0	0	0	0	0	0	0	0	0	0
		여	정규	0	2	0	1	0	1	0	0	0	0	0	4
			비정규	0	0	0	0	0	0	0	0	0	0	0	0
(주) 경기방송	K-DMB		0	0	0	5	6	2	0	0	0	0	0	13	
	전 체	남	정규	0	0	0	3	0	1	0	0	0	0	4	
			비정규	0	0	0	0	2	1	0	0	0	0	3	
		여	정규	0	0	0	0	0	0	0	0	0	0	0	
			비정규	0	0	0	2	4	0	0	0	0	0	0	6
국방홍보원	국군방송		1	9	12	14	1	5	5	4	0	2	1	54	
	전 체	남	정규	1	8	10	11	0	5	2	3	0	2	1	43
			비정규	0	0	0	0	0	0	0	0	0	0	0	0
		여	정규	0	1	2	3	1	0	3	1	0	0	0	11
			비정규	0	0	0	0	0	0	0	0	0	0	0	0
(재)국제방 송교류재단	아리랑TV		1	46	14	25	4	53	11	17	0	19	5	195	
	전 체	남	정규	1	27	5	16	0	33	2	9	0	11	2	106
			비정규	0	8	0	4	0	13	4	5	0	3	3	40
		여	정규	0	7	7	3	4	3	1	1	0	4	0	30
			비정규	0	4	2	2	0	4	4	2	0	1	0	19
국회사무처	국회방송(NATV)		1	9	5	10	3	26	13	3	0	0	4	74	
	전 체	남	정규	1	4	1	8	0	21	1	3	0	0	39	
			비정규	0	0	0	0	0	3	12	0	0	0	3	18
		여	정규	0	5	2	2	3	1	0	0	0	0	1	14
			비정규	0	0	2	0	0	1	0	0	0	0	0	3
(재)기독교 방송	CBSTV		0	11	9	21	0	26	27	17	0	6	0	117	
	전 체	남	정규	0	7	5	11	0	3	0	9	0	5	0	40
			비정규	0	0	3	6	0	12	10	7	0	0	0	38
		여	정규	0	2	0	2	0	0	0	1	0	0	0	5
			비정규	0	2	1	2	0	11	17	0	0	1	0	34
(주)기독교 복음방송	C3TV		2	3	2	4	0	7	2	2	5	5	6	38	
	전 체	남	정규	2	2	2	3	0	5	2	2	3	2	3	26
			비정규	0	0	0	0	0	0	0	0	0	0	0	0
		여	정규	0	1	0	1	0	2	0	0	2	3	3	12
			비정규	0	0	0	0	0	0	0	0	0	0	0	0

주) 지상파방송사업자의 채널사용사업 부문 종사자는 지상파방송사업자 종사자 현황에 포함되지 않은 인원임.



## 방송채널사용사업자 종사자 세부 현황(계속)

(단위 : 명)

사업체명	구분	임원	관리 행정	방송직					기술 직	연구 직	영업 홍보	기타	합계		
				기자	PD	아나 운서	제작 관련	기타							
(주)드라마 티브이	DTN드라마		2	1	0	1	0	0	0	0	0	4	0	8	
	성별	남	정규	1	0	0	0	0	0	0	0	4	0	5	
			비정규	0	0	0	0	0	0	0	0	0	0	0	
		여	정규	1	1	0	1	0	0	0	0	0	0	0	3
			비정규	0	0	0	0	0	0	0	0	0	0	0	0
(주) 드라마엑스	드라마엑스		1	2	0	3	0	2	0	0	0	4	0	12	
	성별	남	정규	1	1	0	2	0	2	0	0	4	0	10	
			비정규	0	0	0	0	0	0	0	0	0	0	0	
		여	정규	0	1	0	1	0	0	0	0	0	0	0	2
			비정규	0	0	0	0	0	0	0	0	0	0	0	0
드림씨티 방송(주)	쇼케이스		0	1	0	0	0	0	0	3	0	1	1	6	
	성별	남	정규	0	1	0	0	0	0	3	0	1	1	6	
			비정규	0	0	0	0	0	0	0	0	0	0	0	
		여	정규	0	0	0	0	0	0	0	0	0	0	0	
			비정규	0	0	0	0	0	0	0	0	0	0	0	
(주)드림 콘텐츠넷 미디어	DCN/채널J		2	3	0	3	0	1	1	0	0	5	0	15	
	성별	남	정규	2	1	0	3	0	1	0	0	1	0	8	
			비정규	0	0	0	0	0	0	0	0	4	0	4	
		여	정규	0	2	0	0	0	0	0	0	0	0	0	2
			비정규	0	0	0	0	0	0	1	0	0	0	0	1
(주) 디엠비에스	DMBS		2	6	0	5	0	0	0	3	0	2	0	18	
	성별	남	정규	1	1	0	2	0	0	0	3	0	1	0	8
			비정규	0	0	0	0	0	0	0	0	0	0	0	0
		여	정규	1	5	0	3	0	0	0	0	0	1	0	10
			비정규	0	0	0	0	0	0	0	0	0	0	0	0
(주) 디원티브이	D.one		1	2	0	0	0	0	0	0	0	0	0	3	
	성별	남	정규	0	1	0	0	0	0	0	0	0	0	0	1
			비정규	0	0	0	0	0	0	0	0	0	0	0	0
		여	정규	1	1	0	0	0	0	0	0	0	0	0	2
			비정규	0	0	0	0	0	0	0	0	0	0	0	0
(주) 디지털비컨	채널칭		1	0	0	2	0	0	0	0	0	0	0	3	
	성별	남	정규	1	0	0	2	0	0	0	0	0	0	0	3
			비정규	0	0	0	0	0	0	0	0	0	0	0	0
		여	정규	0	0	0	0	0	0	0	0	0	0	0	0
			비정규	0	0	0	0	0	0	0	0	0	0	0	0
(주)디지털 스카이넷	Digital Radio KISS		3	2	0	8	0	0	6	2	0	0	0	21	
	성별	남	정규	3	1	0	3	0	0	0	1	0	0	0	8
			비정규	0	0	0	3	0	0	0	1	0	0	0	4
		여	정규	0	1	0	1	0	0	0	0	0	0	0	2
			비정규	0	0	0	1	0	0	6	0	0	0	0	7



## 방송채널사용사업자 종사자 세부 현황(계속)

(단위 : 명)

사업체명	구분	임원	관리 행정	방송직					기술 직	연구 직	영업 홍보	기타	합계	
				기자	PD	아나 운서	제작 관련	기타						
(주) 모든미디어	애완TV	2	0	0	0	0	0	0	0	0	0	0	2	
	성별	남	정규	2	0	0	0	0	0	0	0	0	0	2
			비정규	0	0	0	0	0	0	0	0	0	0	0
		여	정규	0	0	0	0	0	0	0	0	0	0	0
			비정규	0	0	0	0	0	0	0	0	0	0	0
(주) 모션디자인 하우스	행복이가득한채널	1	0	0	1	0	0	0	0	0	0	0	2	
	성별	남	정규	0	0	0	0	0	0	0	0	0	0	0
			비정규	0	0	0	0	0	0	0	0	0	0	0
		여	정규	1	0	0	1	0	0	0	0	0	0	2
			비정규	0	0	0	0	0	0	0	0	0	0	0
(주) 무협티비	무협TV	1	0	0	1	0	1	0	0	0	1	1	5	
	성별	남	정규	1	0	0	1	0	1	0	0	1	1	5
			비정규	0	0	0	0	0	0	0	0	0	0	0
		여	정규	0	0	0	0	0	0	0	0	0	0	0
			비정규	0	0	0	0	0	0	0	0	0	0	0
(주) 유직시티 미디어	뮤즈/라이브포유	1	1	0	6	0	1	0	0	0	2	0	11	
	성별	남	정규	1	1	0	2	0	1	0	0	1	0	6
			비정규	0	0	0	1	0	0	0	0	0	0	1
		여	정규	0	0	0	3	0	0	0	0	1	0	4
			비정규	0	0	0	0	0	0	0	0	0	0	0
(주) 미디어랩	예술TV Arte	3	1	0	5	0	6	0	2	0	0	0	17	
	성별	남	정규	2	0	0	5	0	5	0	0	0	0	12
			비정규	0	0	0	0	0	1	0	0	0	0	1
		여	정규	0	1	0	0	0	0	0	0	0	0	1
			비정규	1	0	0	0	0	0	0	2	0	0	3
(주) 미디어맥스	MCN	1	1	0	0	0	2	0	0	0	2	0	6	
	성별	남	정규	1	1	0	0	0	1	0	0	2	0	5
			비정규	0	0	0	0	0	0	0	0	0	0	0
		여	정규	0	0	0	0	0	1	0	0	0	0	1
			비정규	0	0	0	0	0	0	0	0	0	0	0
(주)바둑 텔레비전	바둑TV	1	2	0	17	0	3	0	0	0	1	0	24	
	성별	남	정규	1	1	0	12	0	1	0	0	1	0	16
			비정규	0	0	0	0	0	0	0	0	0	0	0
		여	정규	0	1	0	5	0	2	0	0	0	0	8
			비정규	0	0	0	0	0	0	0	0	0	0	0
(주) 방송과사람	CRTV	3	4	0	2	0	0	0	0	0	1	0	10	
	성별	남	정규	3	3	0	1	0	0	0	0	1	0	8
			비정규	0	0	0	0	0	0	0	0	0	0	0
		여	정규	0	0	0	0	0	0	0	0	0	0	0
			비정규	0	1	0	1	0	0	0	0	0	0	2

방송채널사용사업자 종사자 세부 현황(계속)

(단위 : 명)

사업체명	구분	임원	관리 행정	방송직					기술 직	연구 직	영업 홍보	기타	합계		
				기자	PD	아나 운서	제작 관련	기타							
복채널(주)	티유 리퀘스트		1	4	0	5	0	0	0	1	0	0	0	11	
	성별	남	정규	1	3	0	2	0	0	0	1	0	0	0	7
			비정규	0	0	0	0	0	0	0	0	0	0	0	0
	성별	여	정규	0	1	0	3	0	0	0	0	0	0	0	4
			비정규	0	0	0	0	0	0	0	0	0	0	0	0
불교 텔레비전 (주)	불교TV(btn)		3	6	0	21	2	18	2	0	0	9	1	62	
	성별	남	정규	2	4	0	19	0	15	2	0	0	5	1	48
			비정규	0	0	0	0	0	0	0	0	0	0	0	0
	성별	여	정규	1	2	0	2	2	3	0	0	0	4	0	14
			비정규	0	0	0	0	0	0	0	0	0	0	0	0
(주)산야 티비방송	Mountain TV		4	1	0	5	0	3	0	0	0	1	0	14	
	성별	남	정규	4	0	0	3	0	1	0	0	1	0	9	
			비정규	0	0	0	2	0	2	0	0	0	0	0	4
	성별	여	정규	0	1	0	0	0	0	0	0	0	0	1	
			비정규	0	0	0	0	0	0	0	0	0	0	0	0
상생방송 (주)	STB상생방송		4	6	13	22	1	17	1	3	0	8	8	83	
	성별	남	정규	4	6	11	19	0	14	1	3	0	7	1	66
			비정규	0	0	0	0	0	0	0	0	0	0	0	0
	성별	여	정규	0	0	2	3	1	3	0	0	0	1	7	17
			비정규	0	0	0	0	0	0	0	0	0	0	0	0
(주) 생활건강 티브이	생활건강TV		3	3	0	4	0	0	0	0	0	2	0	12	
	성별	남	정규	3	1	0	3	0	0	0	0	0	2	0	9
			비정규	0	0	0	0	0	0	0	0	0	0	0	0
	성별	여	정규	0	2	0	1	0	0	0	0	0	0	0	3
			비정규	0	0	0	0	0	0	0	0	0	0	0	0
생활경제 티브이(주)	생활경제TV		4	4	0	2	0	0	0	0	0	1	0	11	
	성별	남	정규	4	1	0	1	0	0	0	0	1	0	7	
			비정규	0	0	0	0	0	0	0	0	0	0	0	0
	성별	여	정규	0	1	0	0	0	0	0	0	0	0	1	
			비정규	0	2	0	1	0	0	0	0	0	0	0	3
(주) 서울음반	멜론(Melon)		4	6	0	7	0	1	0	3	0	1	0	22	
	성별	남	정규	4	3	0	5	0	1	0	0	1	0	14	
			비정규	0	0	0	0	0	0	0	1	0	0	1	
	성별	여	정규	0	3	0	2	0	0	0	0	0	0	5	
			비정규	0	0	0	0	0	0	0	2	0	0	2	

## 방송채널사용사업자 종사자 세부 현황(계속)

(단위 : 명)

사업체명	구분	임원	관리 행정	방송직					기술 직	연구 직	영업 홍보	기타	합계		
				기자	PD	아나 운서	제작 관련	기타							
서울시	전체	0	0	0	23	0	4	70	12	0	1	0	110		
	TV 서울	0	0	0	16	0	4	70	12	0	1	0	103		
	티비에스디엠비	0	0	0	7	0	0	0	0	0	0	0	7		
	성별	남	정규	0	0	0	12	0	4	0	12	0	1	0	29
			비정규	0	0	0	2	0	0	70	0	0	0	0	72
		여	정규	0	0	0	5	0	0	0	0	0	0	0	5
비정규			0	0	0	4	0	0	0	0	0	0	0	4	
(주) 성원아이컴	WAVE TV	4	6	0	4	0	0	0	0	0	1	0	15		
	성별	남	정규	3	4	0	4	0	0	0	0	1	0	12	
			비정규	0	0	0	0	0	0	0	0	0	0	0	
		여	정규	1	2	0	0	0	0	0	0	0	0	3	
			비정규	0	0	0	0	0	0	0	0	0	0	0	
(주)센츄리 티브이	CTN/환경TV	4	6	2	4	2	3	0	0	0	2	0	23		
	성별	남	정규	4	5	2	3	1	3	0	0	2	0	20	
			비정규	0	1	0	1	1	0	0	0	0	0	3	
		여	정규	0	0	0	0	0	0	0	0	0	0	0	
			비정규	0	0	0	0	0	0	0	0	0	0	0	
(주) 스타무비 채널	스타 무비	4	1	0	1	0	0	0	0	0	1	0	7		
	성별	남	정규	3	1	0	1	0	0	0	0	1	0	6	
			비정규	0	0	0	0	0	0	0	0	0	0	0	
		여	정규	1	0	0	0	0	0	0	0	0	0	1	
			비정규	0	0	0	0	0	0	0	0	0	0	0	
(주)시네마 티브이	시네마TV/채널M	3	2	0	9	0	0	0	0	0	2	0	16		
	성별	남	정규	3	1	0	6	0	0	0	0	2	0	12	
			비정규	0	0	0	0	0	0	0	0	0	0	0	
		여	정규	0	1	0	3	0	0	0	0	0	0	4	
			비정규	0	0	0	0	0	0	0	0	0	0	0	
시네온 티브이(주)	CINEON	3	1	0	2	0	0	0	0	0	1	0	7		
	성별	남	정규	3	0	0	1	0	0	0	0	1	0	5	
			비정규	0	0	0	0	0	0	0	0	0	0	0	
		여	정규	0	1	0	1	0	0	0	0	0	0	2	
			비정규	0	0	0	0	0	0	0	0	0	0	0	
(재) 시민방송	RTV	1	4	0	11	0	2	0	8	0	1	0	27		
	성별	남	정규	1	1	0	9	0	0	7	0	1	0	19	
			비정규	0	0	0	0	0	1	0	0	0	0	1	
		여	정규	0	3	0	2	0	1	0	0	0	0	6	
			비정규	0	0	0	0	0	0	0	1	0	0	1	







방송채널사용사업자 종사자 세부 현황(계속)

(단위 : 명)

사업체명	구분	임원	관리 행정	방송직					기술 직	연구 직	영업 홍보	기타	합계	
				기자	PD	아나 운서	제작 관련	기타						
아시아홈엔 터테인먼트	아시아TV	1	1	0	1	0	0	0	0	0	1	0	4	
	성별 남	정규	1	1	0	0	0	0	0	0	0	1	0	3
		비정규	0	0	0	0	0	0	0	0	0	0	0	0
	성별 여	정규	0	0	0	1	0	0	0	0	0	0	0	1
		비정규	0	0	0	0	0	0	0	0	0	0	0	0
(주) 아이넷방송	I.NET	3	12	0	4	0	15	3	0	0	4	2	43	
	성별 남	정규	3	8	0	3	0	5	0	0	0	4	1	24
		비정규	0	0	0	0	0	10	3	0	0	0	0	13
	성별 여	정규	0	4	0	1	0	0	0	0	0	0	1	6
		비정규	0	0	0	0	0	0	0	0	0	0	0	0
(주)아이비 셋터컴	스피드레저채널	4	1	0	3	0	0	0	0	0	0	0	8	
	성별 남	정규	4	0	0	1	0	0	0	0	0	0	0	5
		비정규	0	0	0	0	0	0	0	0	0	0	0	0
	성별 여	정규	0	1	0	2	0	0	0	0	0	0	0	3
		비정규	0	0	0	0	0	0	0	0	0	0	0	0
(주)애니맥 스브로드캐 스팅코리아	애니맥스	1	5	0	2	0	2	2	0	0	1	0	13	
	성별 남	정규	1	2	0	1	0	2	0	0	0	0	0	6
		비정규	0	0	0	0	0	0	0	0	0	0	0	0
	성별 여	정규	0	2	0	0	0	0	1	0	0	1	0	4
		비정규	0	1	0	1	0	0	1	0	0	0	0	3
(주)어린이 미디어어소 시에이션	스페이스툰	1	1	0	2	0	2	1	0	0	1	0	8	
	성별 남	정규	1	0	0	0	0	2	1	0	0	1	0	5
		비정규	0	0	0	0	0	0	0	0	0	0	0	0
	성별 여	정규	0	1	0	2	0	0	0	0	0	0	0	3
		비정규	0	0	0	0	0	0	0	0	0	0	0	0
(주) 에듀티브이	EDUTV	3	5	0	3	0	6	10	0	0	0	0	27	
	성별 남	정규	3	3	0	0	0	6	6	0	0	0	0	18
		비정규	0	0	0	0	0	0	0	0	0	0	0	0
	성별 여	정규	0	2	0	3	0	0	4	0	0	0	0	9
		비정규	0	0	0	0	0	0	0	0	0	0	0	0
	장애인	1	0	0	0	0	0	0	0	0	0	0	1	
에스비에스 골프채널 (주)	SBS GOLF	4	10	0	35	6	0	0	0	0	15	31	101	
	성별 남	정규	4	8	0	31	5	0	0	0	0	11	21	80
		비정규	0	0	0	0	0	0	0	0	0	0	0	0
	성별 여	정규	0	2	0	4	1	0	0	0	0	4	10	21
		비정규	0	0	0	0	0	0	0	0	0	0	0	0
	장애인	0	0	0	1	0	0	0	0	0	1	1	3	



방송채널사용사업자 종사자 세부 현황(계속)

(단위 : 명)

사업체명	구분	임원	관리 행정	방송직					기술 직	연구 직	영업 홍보	기타	합계	
				기자	PD	아나 운서	제작 관련	기타						
(주)엠비씨 이에스에스 스포츠	MBC-ESPN	0	4	0	26	9	8	0	0	0	5	0	52	
	성별	남	정규	0	3	0	22	5	2	0	0	5	0	37
			비정규	0	0	0	1	1	1	0	0	0	0	3
		여	정규	0	0	0	3	2	3	0	0	0	0	8
			비정규	0	1	0	0	1	2	0	0	0	0	4
(주) 엠지엠대원	MGM(플러스)	2	6	0	0	0	0	0	0	0	0	0	8	
	성별	남	정규	2	0	0	0	0	0	0	0	0	0	2
			비정규	0	0	0	0	0	0	0	0	0	0	0
		여	정규	0	6	0	0	0	0	0	0	0	0	6
			비정규	0	0	0	0	0	0	0	0	0	0	0
영상홍보원	KTV	0	28	19	18	0	30	42	42	0	1	5	185	
	성별	남	정규	0	14	6	16	0	20	12	16	0	5	89
			비정규	0	6	6	0	0	10	12	20	0	1	55
		여	정규	0	3	0	2	0	0	6	6	0	0	17
			비정규	0	5	7	0	0	0	12	0	0	0	24
	장애인	0	0	0	0	0	0	1	0	0	0	0	1	
트로트24	1	1	0	3	0	3	0	0	0	0	0	8		
예당미디어 (주)	성별	남	정규	1	0	0	2	0	3	0	0	0	0	6
			비정규	0	0	0	0	0	0	0	0	0	0	0
		여	정규	0	1	0	1	0	0	0	0	0	0	2
			비정규	0	0	0	0	0	0	0	0	0	0	0
예당 에이엔씨 (주)	채널아트	2	3	0	5	1	2	0	0	0	2	0	15	
	성별	남	정규	2	0	0	4	0	2	0	0	1	0	9
			비정규	0	0	0	1	0	0	0	0	0	0	1
		여	정규	0	3	0	0	1	0	0	0	1	0	5
			비정규	0	0	0	0	0	0	0	0	0	0	0
(주)오리엔 탈콘텐츠 그룹	ABO	2	3	0	3	0	1	1	0	0	5	0	15	
	성별	남	정규	2	1	0	3	0	1	0	0	1	0	8
			비정규	0	0	0	0	0	0	0	0	4	0	4
		여	정규	0	2	0	0	0	0	0	0	0	0	2
			비정규	0	0	0	0	0	0	1	0	0	0	1
(주)온게임 네트워크	ongamenet	2	14	0	24	0	4	0	0	0	14	0	58	
	성별	남	정규	1	10	0	19	0	2	0	0	12	0	44
			비정규	0	0	0	1	0	0	0	0	0	0	1
		여	정규	1	2	0	3	0	2	0	0	2	0	10
			비정규	0	2	0	1	0	0	0	0	0	0	3

## 방송채널사용사업자 종사자 세부 현황(계속)

(단위 : 명)

사업체명	구분	임원	관리 행정	방송직					기술 직	연구 직	영업 홍보	기타	합계		
				기자	PD	아나 운서	제작 관련	기타							
(주)오리온 시네마 네트워크	전체	3	24	0	32	0	9	0	0	0	26	0	94		
	On Style	0	1	0	3	0	1	0	0	0	3	0	8		
	SUPER ACTION	0	1	0	0	0	2	0	0	0	2	0	6		
	OCN	3	20	0	26	0	4	0	0	0	17	0	70		
	Catch On	0	1	0	1	0	1	0	0	0	2	0	5		
	스토리온	0	1	0	1	0	1	0	0	0	2	0	5		
	성별	남	정규	3	10	0	17	0	6	0	0	14	0	50	
			비정규	0	0	0	1	0	0	0	0	0	0	1	
		여	정규	0	12	0	13	0	2	0	0	12	0	39	
			비정규	0	2	0	1	0	1	0	0	0	0	4	
장애인	0	0	0	0	0	0	0	0	0	1	0	1			
(재)온누리 선교재단	씨지엔티비	8	5	11	23	0	42	9	6	0	17	5	126		
	성별	남	정규	7	3	5	12	0	21	2	6	0	5	62	
			비정규	0	0	2	2	0	5	0	0	0	2	11	
		여	정규	1	2	4	8	0	15	5	0	0	7	46	
			비정규	0	0	0	1	0	1	2	0	0	3	7	
	장애인	0	0	0	0	0	0	0	0	0	0	1	1		
온유직 네트워크 (주)	전체	4	18	0	9	0	6	7	0	0	23	12	79		
	MTV	3	12	0	8	0	3	6	0	0	17	11	60		
	닉	1	6	0	1	0	3	1	0	0	6	1	19		
	성별	남	정규	3	9	0	8	0	4	0	0	16	10	50	
			비정규	0	1	0	1	0	0	4	0	0	0	2	8
		여	정규	1	6	0	0	0	1	1	0	0	7	0	16
비정규			0	2	0	0	0	1	2	0	0	0	0	5	
(주) 온미디어	투니버스	4	77	0	5	0	4	0	0	0	43	0	133		
	성별	남	정규	3	45	0	3	0	2	0	0	32	0	85	
			비정규	0	0	0	0	0	0	0	0	0	0	0	
		여	정규	1	29	0	2	0	1	0	0	0	10	0	43
			비정규	0	3	0	0	0	1	0	0	0	1	0	5
(주) 와미디어	파워스테이션	1	2	0	7	0	0	0	4	0	0	1	15		
	성별	남	정규	1	2	0	0	0	0	4	0	0	0	7	
			비정규	0	0	0	1	0	0	0	0	0	0	1	
		여	정규	0	0	0	0	0	0	0	0	0	0	0	
			비정규	0	0	0	6	0	0	0	0	0	0	1	7
(주) 와이티엔	YTN	3	50	262	7	17	46	18	104	10	11	58	586		
	성별	남	정규	3	34	239	5	3	17	5	102	7	9	424	
			비정규	0	3	1	0	0	13	3	0	2	2	55	79
		여	정규	0	6	22	2	12	4	0	2	1	0	0	49
			비정규	0	7	0	0	2	12	10	0	0	0	3	34
	장애인	0	0	0	1	0	0	0	0	0	1	0	2		

방송채널사용사업자 종사자 세부 현황(계속)

(단위 : 명)

사업체명	구분	임원	관리 행정	방송직					기술 직	연구 직	영업 홍보	기타	합계		
				기자	PD	아나 운서	제작 관련	기타							
(주) 와이티엔 미디어	YTN star/ 코미디TV	3	14	14	11	4	41	8	8	0	14	2	119		
	성별	남	정규	3	6	8	9	0	23	6	2	0	14	2	73
			비정규	0	0	0	1	0	7	2	1	0	0	0	11
		여	정규	0	8	5	1	0	0	0	2	0	0	0	16
비정규			0	0	1	0	4	11	0	3	0	0	0	19	
(주) 우리홈쇼핑	우리홈쇼핑	5	247	0	35	0	65	38	10	0	77	152	629		
	성별	남	정규	5	97	0	22	0	52	0	10	0	48	0	234
			비정규	0	9	0	0	0	0	8	0	0	0	35	52
		여	정규	0	43	0	13	0	13	0	0	0	29	0	98
			비정규	0	98	0	0	0	0	30	0	0	0	117	245
	장애인		0	6	0	0	0	0	0	0	0	0	16	22	
(주)월드 여행레저 방송	월드여행레저TV	3	2	0	5	0	0	15	0	0	1	0	26		
	성별	남	정규	3	1	0	5	0	0	0	0	1	0	10	
			비정규	0	0	0	0	0	0	10	0	0	0	10	
		여	정규	0	1	0	0	0	0	0	0	0	0	1	
비정규			0	0	0	0	0	0	5	0	0	0	5		
(주)월드 이벤트 티브이	이벤트TV	2	1	0	1	0	1	2	0	0	1	0	8		
	성별	남	정규	2	0	0	1	0	1	2	0	0	1	7	
			비정규	0	0	0	0	0	0	0	0	0	0	0	
		여	정규	0	1	0	0	0	0	0	0	0	0	1	
비정규			0	0	0	0	0	0	0	0	0	0	0		
(주)웰빙 티브이	웰빙TV	3	1	0	2	0	1	0	0	0	1	0	8		
	성별	남	정규	3	0	0	2	0	1	0	0	1	0	7	
			비정규	0	0	0	0	0	0	0	0	0	0	0	
		여	정규	0	1	0	0	0	0	0	0	0	0	1	
비정규			0	0	0	0	0	0	0	0	0	0	0		
(주)원글리 쉬닷컴	원글리사회화	1	0	0	3	0	4	4	0	0	0	0	12		
	성별	남	정규	1	0	0	1	0	3	0	0	0	0	5	
			비정규	0	0	0	0	0	0	0	0	0	0	0	
		여	정규	0	0	0	2	0	1	2	0	0	0	5	
비정규			0	0	0	0	0	0	2	0	0	0	2		
(주) 유로티브이	육아방송(KCB)	5	2	3	2	0	4	0	0	0	1	0	17		
	성별	남	정규	2	1	0	1	0	1	0	0	0	0	5	
			비정규	1	0	3	1	0	1	0	0	0	0	6	
		여	정규	0	1	0	0	0	1	0	0	1	0	3	
비정규			2	0	0	0	0	1	0	0	0	0	3		

## 방송채널사용사업자 종사자 세부 현황(계속)

(단위 : 명)

사업체명	구분	임원	관리 행정	방송직					기술 직	연구 직	영업 홍보	기타	합계		
				기자	PD	아나 운서	제작 관련	기타							
유원미디어 (주)	U라디오		2	7	0	11	0	7	5	11	3	7	0	53	
	성별	남	정규	1	4	0	5	0	6	1	5	3	4	0	29
			비정규	0	1	0	2	0	0	1	3	0	0	0	7
	성별	여	정규	1	0	0	4	0	1	1	2	0	0	0	9
			비정규	0	2	0	0	0	0	2	1	0	3	0	8
이엠미디어 (주)	소리에(플러스)		1	3	0	5	0	0	1	3	0	0	0	13	
	성별	남	정규	1	2	0	4	0	0	0	3	0	0	0	10
			비정규	0	0	0	0	0	0	0	0	0	0	0	0
	성별	여	정규	0	1	0	1	0	0	0	0	0	0	0	2
			비정규	0	0	0	0	0	0	1	0	0	0	0	1
(주)이채널	e채널		1	4	0	1	0	1	2	0	0	2	0	11	
	성별	남	정규	1	3	0	0	0	1	0	0	1	0	6	
			비정규	0	0	0	0	0	0	0	0	0	0	0	0
	성별	여	정규	0	1	0	1	0	0	2	0	0	1	0	5
			비정규	0	0	0	0	0	0	0	0	0	0	0	0
(주) 이도마토	도마도티브이		4	4	11	16	0	2	0	7	0	4	4	52	
	성별	남	정규	3	1	5	13	0	2	0	3	0	3	3	33
			비정규	0	0	0	0	0	0	0	0	0	0	0	0
	성별	여	정규	1	3	6	3	0	0	0	4	0	1	1	19
			비정규	0	0	0	0	0	0	0	0	0	0	0	0
(주)이피지	TV가이드채널		2	1	3	1	0	1	2	1	3	2	7	23	
	성별	남	정규	2	0	1	1	0	0	0	3	2	0	9	
			비정규	0	0	0	0	0	1	1	0	0	0	2	
	성별	여	정규	0	1	2	0	0	0	1	1	0	0	6	11
			비정규	0	0	0	0	0	0	0	0	0	0	1	1
(주)인터내 셔널미디어 지니어스	중화TV		3	2	2	2	1	5	8	0	0	4	3	30	
	성별	남	정규	2	1	1	2	0	3	3	0	0	2	2	16
			비정규	0	0	0	0	0	0	0	0	0	0	0	0
	성별	여	정규	1	1	1	0	1	2	3	0	0	2	1	12
			비정규	0	0	0	0	0	0	2	0	0	0	0	2
(주) 재능교육	JEITV/ JEI EnglishTV		2	14	0	14	0	14	4	0	0	0	0	48	
	성별	남	정규	2	7	0	5	0	14	1	0	0	0	29	
			비정규	0	1	0	4	0	0	0	0	0	0	5	
	성별	여	정규	0	6	0	3	0	0	2	0	0	0	11	
			비정규	0	0	0	2	0	0	1	0	0	0	3	









## 방송채널사용사업자 종사자 세부 현황(계속)

(단위 : 명)

사업채명	구분	임원	관리 행정	방송직					기술 직	연구 직	영업 홍보	기타	합계		
				기자	PD	아나 운서	제작 관련	기타							
(주)한국 경제티브이	한국경제TV		3	12	54	25	7	23	6	6	0	19	14	169	
	성별	남	정규	3	7	39	21	2	23	4	4	0	15	10	128
			비정규	0	0	1	0	0	0	0	0	0	0	0	1
		여	정규	0	5	14	4	5	0	2	2	0	4	3	39
			비정규	0	0	0	0	0	0	0	0	0	0	1	1
(주)한국 뉴스채널	FTV		3	2	1	18	2	2	0	4	0	4	0	36	
	성별	남	정규	3	1	1	18	0	1	0	4	0	3	0	31
			비정규	0	0	0	0	0	0	0	0	0	0	0	0
		여	정규	0	1	0	0	2	1	0	0	0	1	0	5
			비정규	0	0	0	0	0	0	0	0	0	0	0	0
(주)한국 디지털 오디오방송	Satio		1	1	0	2	0	2	0	0	0	0	0	6	
	성별	남	정규	1	1	0	1	0	2	0	0	0	0	5	
			비정규	0	0	0	0	0	0	0	0	0	0	0	
		여	정규	0	0	0	1	0	0	0	0	0	0	1	
			비정규	0	0	0	0	0	0	0	0	0	0	0	
(주)한국 레저뉴스 방송	FS-TV		1	3	0	8	1	0	1	0	0	2	0	16	
	성별	남	정규	1	1	0	6	0	0	0	0	2	0	10	
			비정규	0	0	0	1	0	0	0	0	0	0	1	
		여	정규	0	2	0	1	0	0	1	0	0	0	4	
			비정규	0	0	0	0	1	0	0	0	0	0	1	
한국 방송통신 대학교	OUN		1	9	0	28	0	43	2	0	0	0	0	83	
	성별	남	정규	0	5	0	15	0	32	0	0	0	0	52	
			비정규	0	0	0	6	0	3	1	0	0	0	10	
		여	정규	1	4	0	5	0	5	1	0	0	0	16	
			비정규	0	0	0	2	0	3	0	0	0	0	5	
(주)한국 어린이방송	KIDS-TV		3	2	0	0	0	0	3	0	0	3	0	11	
	성별	남	정규	3	1	0	0	0	0	0	0	1	0	5	
			비정규	0	0	0	0	0	0	0	0	2	0	2	
		여	정규	0	0	0	0	0	0	0	0	0	0	0	
			비정규	0	1	0	0	0	0	3	0	0	0	4	
한국 에이치디 방송(주)	채널공통		5	7	0	3	0	12	4	0	0	0	0	31	
	성별	남	정규	1	1	0	3	0	2	0	0	0	0	7	
			비정규	4	3	0	0	0	6	3	0	0	0	16	
		여	정규	0	1	0	0	0	1	1	0	0	0	3	
			비정규	0	2	0	0	0	3	0	0	0	0	5	
한방건강 티브이(주)	한방건강TV		2	2	0	4	0	1	2	0	0	1	0	12	
	성별	남	정규	2	1	0	1	0	0	0	0	1	0	5	
			비정규	0	0	0	1	0	1	0	0	0	0	2	
		여	정규	0	1	0	2	0	0	0	0	0	0	3	
			비정규	0	0	0	0	0	0	2	0	0	0	2	



(2) 데이터방송채널사용사업자 종사자 세부 현황

(단위 :명)

사업체명	구분	임원	관리 행정	운영직		제작직				영업 인원	합계	
				채널 편성	채널 운영	PM	APP 기획	기술 개발	그래픽			
(주)금영	코러스노래방	1	0	1	1	2	1	1	1	3	11	
	정예	남	정규	1	0	1	1	2	1	1	1	3
			비정규	0	0	0	0	0	0	0	0	0
		여	정규	0	0	0	0	0	0	0	0	0
			비정규	0	0	0	0	0	0	0	0	0
(주)농수산 홍쇼핑	NSS TV-Shop	0	0	0	0	1	1	0	2	0	4	
	정예	남	정규	0	0	0	0	1	1	0	0	2
			비정규	0	0	0	0	0	0	0	0	0
		여	정규	0	0	0	0	0	0	0	1	0
			비정규	0	0	0	0	0	0	0	1	0
(주)데이콤 멀티미디어 인터넷	TV팝앰프	2	66	0	0	1	3	3	1	4	80	
	정예	남	정규	2	32	0	0	1	2	2	1	3
			비정규	0	6	0	0	0	0	0	0	0
		여	정규	0	13	0	0	0	1	1	0	1
			비정규	0	15	0	0	0	0	0	0	0
(주) 드리머아이	채널공통	1	0	1	0	1	1	2	2	0	8	
	정예	남	정규	1	0	1	0	1	0	2	1	0
			비정규	0	0	0	0	0	1	0	0	0
		여	정규	0	0	0	0	0	0	0	1	0
			비정규	0	0	0	0	0	0	0	0	0
디티비 플러스(주)	TV재테크	1	0	0	0	0	0	0	0	0	1	
	정예	남	정규	1	0	0	0	0	0	0	0	0
			비정규	0	0	0	0	0	0	0	0	0
		여	정규	0	0	0	0	0	0	0	0	0
			비정규	0	0	0	0	0	0	0	0	0
(주)보라존	게임숲/퀴즈나라	5	6	3	5	3	3	8	11	0	44	
	정예	남	정규	4	1	2	3	3	2	7	6	0
			비정규	1	0	0	0	0	0	0	0	0
		여	정규	0	5	1	2	0	1	1	5	0
			비정규	0	0	0	0	0	0	0	0	0
(주)브로드밴 드솔루션스	채널공통	2	3	1	1	0	1	3	0	3	14	
	정예	남	정규	2	2	1	1	0	1	3	0	3
			비정규	0	0	0	0	0	0	0	0	0
		여	정규	0	1	0	0	0	0	0	0	0
			비정규	0	0	0	0	0	0	0	0	0

주1) PM : Project Manager의 약자

주2) APP기획 : Application 기획





데이터방송채널사용사업자 종사자 세부 현황(계속)

(단위 :명)

사업체명	구 분		임원	관리 행정직	운영직		제작직				영업 홍보직	합계	
					채널 편성	채널 운영	PM	APP 기획	기술 개발	그래픽			
(주)지에스 홈쇼핑	GS홈쇼핑T-Shop		1	2	1	2	1	0	0	1	0	8	
	직 업	남	정규	1	2	1	2	1	0	0	0	7	
			비정규	0	0	0	0	0	0	0	0	0	
		여	정규	0	0	0	0	0	0	0	0	0	
			비정규	0	0	0	0	0	0	0	1	0	1
케이웨더 (주)	날씨방송		1	1	1	1	1	0	0	0	0	5	
	직 업	남	정규	1	1	1	1	1	0	0	0	5	
			비정규	0	0	0	0	0	0	0	0	0	
		여	정규	0	0	0	0	0	0	0	0	0	
			비정규	0	0	0	0	0	0	0	0	0	
케이티 하이텔(주)	Paran쇼핑		0	1	1	0	0	0	0	0	0	2	
	직 업	남	정규	0	1	1	0	0	0	0	0	2	
			비정규	0	0	0	0	0	0	0	0	0	
		여	정규	0	0	0	0	0	0	0	0	0	
			비정규	0	0	0	0	0	0	0	0	0	
(주)티브이 벼룩시장	TV벼룩시장		1	1	1	0	1	1	1	0	0	6	
	직 업	남	정규	1	1	1	0	1	0	1	0	5	
			비정규	0	0	0	0	0	0	0	0	0	
		여	정규	0	0	0	0	0	1	0	0	0	1
			비정규	0	0	0	0	0	0	0	0	0	0
하나로 텔레콤(주)	하나로홈쇼핑		0	6	1	1	1	1	3	0	0	13	
	직 업	남	정규	0	2	0	0	0	0	0	0	2	
			비정규	0	4	1	1	0	0	3	0	0	9
		여	정규	0	0	0	0	1	1	0	0	0	2
			비정규	0	0	0	0	0	0	0	0	0	0
(주)한국 경제티브이	한국경제DTV		3	2	1	1	2	1	1	1	0	12	
	직 업	남	정규	3	2	1	1	2	1	1	1	0	12
			비정규	0	0	0	0	0	0	0	0	0	0
		여	정규	0	0	0	0	0	0	0	0	0	0
			비정규	0	0	0	0	0	0	0	0	0	0
(주) 현대홈쇼핑	tvHmall		1	1	1	0	0	1	0	1	0	5	
	직 업	남	정규	1	1	1	0	0	1	0	0	4	
			비정규	0	0	0	0	0	0	0	0	0	
		여	정규	0	0	0	0	0	0	0	1	0	1
			비정규	0	0	0	0	0	0	0	0	0	0
화성산업 (주)	동백TV물		0	2	2	1	1	1	2	2	0	11	
	직 업	남	정규	0	1	2	1	1	0	1	1	0	7
			비정규	0	0	0	0	0	1	0	0	0	1
		여	정규	0	0	0	0	0	0	1	0	0	1
			비정규	0	1	0	0	0	0	0	1	0	2



## 사. 전광판방송사업자 종사자 세부 현황

(단위 : 명)

사업체명	구분		임원	관리행정	편성/기획	송출/기술	영업/홍보	기타	합계	
(주)강원일보	전체		0	2	0	0	1	0	3	
	성별	남	정규	0	2	0	0	1	0	3
			비정규	0	0	0	0	0	0	0
	여	정규	0	0	0	0	0	0	0	
			비정규	0	0	0	0	0	0	0
고려피알	전체		0	0	0	0	1	1	2	
	성별	남	정규	0	0	0	0	1	0	1
			비정규	0	0	0	0	0	0	0
	여	정규	0	0	0	0	0	0	0	
			비정규	0	0	0	0	0	1	1
(주)광일광고기업	전체		3	4	4	3	4	4	22	
	성별	남	정규	3	4	4	3	4	0	18
			비정규	0	0	0	0	0	0	0
	여	정규	0	0	0	0	0	4	4	
			비정규	0	0	0	0	0	0	0
(주)국전	전체		0	0	0	0	0	1	1	
	성별	남	정규	0	0	0	0	0	0	
			비정규	0	0	0	0	0	0	
	여	정규	0	0	0	0	0	1	1	
			비정규	0	0	0	0	0	0	0
(주)남양애드	전체		4	0	3	0	0	0	7	
	성별	남	정규	3	0	1	0	0	0	4
			비정규	0	0	0	0	0	0	0
	여	정규	1	0	2	0	0	0	3	
			비정규	0	0	0	0	0	0	0
(주)대한전광	전체		0	0	0	1	1	0	2	
	성별	남	정규	0	0	0	1	1	0	2
			비정규	0	0	0	0	0	0	0
	여	정규	0	0	0	0	0	0	0	
			비정규	0	0	0	0	0	0	0
(주)동아닷컴	전체		0	1	0	1	0	0	2	
	성별	남	정규	0	1	0	0	0	0	1
			비정규	0	0	0	1	0	0	1
	여	정규	0	0	0	0	0	0	0	
			비정규	0	0	0	0	0	0	0

주) 일부 법인사업자의 경우는 전광판방송사업 부문의 전광판 담당 인력만 기재함.

전광판방송사업자 종사자 세부 현황(계속)

(단위: 명)

사업체명	구분		임원	관리행정	편성/기획	송출/기술	영업/홍보	기타	합계	
(주)디지털 조선일보	전체		1	4	0	9	0	0	14	
	성 별	남	정규	1	3	0	9	0	0	13
			비정규	0	0	0	0	0	0	0
		여	정규	0	1	0	0	0	0	1
			비정규	0	0	0	0	0	0	0
(주)매일애드	전체		2	6	2	0	11	7	28	
	성 별	남	정규	2	3	1	0	9	5	20
			비정규	0	0	0	0	0	0	0
		여	정규	0	3	1	0	2	2	8
			비정규	0	0	0	0	0	0	0
(주)멀티애드 메이저	전체		2	1	1	0	0	0	4	
	성 별	남	정규	1	0	1	0	0	0	2
			비정규	0	0	0	0	0	0	0
		여	정규	1	1	0	0	0	0	2
			비정규	0	0	0	0	0	0	0
(주)문화일보	전체		1	1	0	1	0	0	3	
	성 별	남	정규	1	1	0	1	0	0	3
			비정규	0	0	0	0	0	0	0
		여	정규	0	0	0	0	0	0	0
			비정규	0	0	0	0	0	0	0
(주)미디어코리아	전체		1	2	0	0	0	0	3	
	성 별	남	정규	1	2	0	0	0	0	3
			비정규	0	0	0	0	0	0	0
		여	정규	0	0	0	0	0	0	0
			비정규	0	0	0	0	0	0	0
(주)송운 에이치와이	전체		2	1	0	0	0	0	3	
	성 별	남	정규	2	1	0	0	0	0	3
			비정규	0	0	0	0	0	0	0
		여	정규	0	0	0	0	0	0	0
			비정규	0	0	0	0	0	0	0
(주)아시아컴	전체		2	2	1	1	1	5	12	
	성 별	남	정규	2	1	0	1	1	1	6
			비정규	0	0	0	0	0	4	4
		여	정규	0	1	1	0	0	0	2
			비정규	0	0	0	0	0	0	0

## 전광판방송사업자 종사자 세부 현황(계속)

(단위: 명)

사업체명	구분		임원	관리행정	편성/기획	송출/기술	영업/홍보	기타	합계	
(주)에스티에이	전체		4	2	1	1	2	1	11	
	성 별	남	정규	0	0	1	1	2	1	5
			비정규	2	0	0	0	0	0	2
		여	정규	2	2	0	0	0	0	4
			비정규	0	0	0	0	0	0	0
(주)우신광고	전체		2	2	1	1	1	0	7	
	성 별	남	정규	2	2	0	0	0	0	4
			비정규	0	0	0	0	0	0	0
		여	정규	0	0	1	1	1	0	3
			비정규	0	0	0	0	0	0	0
(주)원준기업	전체		1	1	0	1	2	0	5	
	성 별	남	정규	1	0	0	0	1	0	2
			비정규	0	0	0	0	0	0	0
		여	정규	0	1	0	1	1	0	3
			비정규	0	0	0	0	0	0	0
(주)은진기획	전체		2	1	0	2	2	1	8	
	성 별	남	정규	2	0	0	0	0	1	3
			비정규	0	0	0	0	0	0	0
		여	정규	0	1	0	2	2	0	5
			비정규	0	0	0	0	0	0	0
(주)이십일세기 애드서브	전체		3	3	0	0	3	1	10	
	성 별	남	정규	2	2	0	0	2	1	7
			비정규	0	0	0	0	0	0	0
		여	정규	1	1	0	0	1	0	3
			비정규	0	0	0	0	0	0	0
	지 역	서울	3	3	0	0	3	0	9	
해외		0	0	0	0	0	1	1		
(주)주도상사	전체		1	1	0	0	2	0	4	
	성 별	남	정규	1	0	0	0	1	0	2
			비정규	0	0	0	0	0	0	0
		여	정규	0	1	0	0	1	0	2
			비정규	0	0	0	0	0	0	0
(주)중앙방송	전체		0	0	0	1	0	0	1	
	성 별	남	정규	0	0	0	1	0	0	1
			비정규	0	0	0	0	0	0	0
		여	정규	0	0	0	0	0	0	0
			비정규	0	0	0	0	0	0	0

전광판방송사업자 종사자 세부 현황(계속)

(단위: 명)

사업체명	구분		임원	관리행정	편성/기획	송출/기술	영업/홍보	기타	합계	
창원시청	전체		0	0	2	0	0	0	2	
	성별	남	정규	0	0	1	0	0	0	1
			비정규	0	0	0	0	0	0	0
	성별	여	정규	0	0	0	0	0	0	0
			비정규	0	0	1	0	0	0	1
(주)코리아울트라 시스템	전체		1	5	1	1	2	0	10	
	성별	남	정규	1	4	1	1	2	0	9
			비정규	0	0	0	0	0	0	0
	성별	여	정규	0	1	0	0	0	0	1
			비정규	0	0	0	0	0	0	0
	지역	서울		0	0	1	1	0	0	2
		경기		1	5	0	0	2	0	8
(주)퍼스트데일리	전체		1	7	0	0	0	0	8	
	성별	남	정규	1	3	0	0	0	0	4
			비정규	0	0	0	0	0	0	0
	성별	여	정규	0	4	0	0	0	0	4
			비정규	0	0	0	0	0	0	0
	지역	인천		1	0	0	0	0	0	1
		충북권		0	7	0	0	0	0	7
(주)한스컴	전체		9	0	0	0	0	0	9	
	성별	남	정규	5	0	0	0	0	0	5
			비정규	0	0	0	0	0	0	0
	성별	여	정규	4	0	0	0	0	0	4
			비정규	0	0	0	0	0	0	0
(주)해금광고	전체		4	8	0	0	12	18	42	
	성별	남	정규	4	8	0	0	12	18	42
			비정규	0	0	0	0	0	0	0
	성별	여	정규	0	0	0	0	0	0	0
			비정규	0	0	0	0	0	0	0
화성산업(주)	전체		0	1	0	2	0	0	3	
	성별	남	정규	0	1	0	1	0	0	2
			비정규	0	0	0	0	0	0	0
	성별	여	정규	0	0	0	0	0	0	0
			비정규	0	0	0	1	0	0	1

## 4. 제작시설 현황(2006년 12월말 기준)

### 가. 지상파방송사업자 제작시설 현황(요약)

(단위:개, 평)

구분	스튜디오		종합편집실		1대1 편집실		장비기계실		사무실		기타		총보유 면적	
	개수	면적	개수	면적	개수	면적	개수	면적	개수	면적	개수	면적		
지상파 전체	TV	128	16,244.5	77	1,346.6	588	1,768.2	158	4,368.9	158	17,893.8	85	4,290.9	43,498.9
	R	316	4,595	34	304	44	204	157	2,025.2	203	7,624.3	127	3,228	18,941.8
	공통	25	1,694.5	4	36.5	28	50.9	14	411.7	149	13,994.1	46	5,119.3	21,503.8
	합계	469	22,534	115	1,687.1	660	2,023.1	329	6,805.8	510	39,512.1	258	12,638.3	83,944.5
한국방송공사		66	5,454	21	314	132	320	6	102	45	3,068	11	1,091	8,850
한국교육방송공사		16	701	7	116	31	88	13	299	0	1,437	0	1,499	4,140
(주)문화 방송	본사	29	2,691	9	115	47	141	26	709	8	235	0	0	3,985
	계열사	132	5,605.2	28	442.1	218	793.5	124	2,298	131	10,126.5	103	5,394.5	24,792.6
부산문화방송(주)		11	361	1	30	5	16	11	319	0	5,320	0	0	6,000
대구문화방송(주)		6	264	3	20	18	18	2	50	0	0	0	0	352
광주문화방송(주)		7	277	0	0	9	41	2	19	3	198	20	342	1,244
대전문화방송(주)		5	395.8	4	129.4	19	109.5	8	148	33	914.2	0	0	1,697
전주문화방송(주)		2	384.3	1	19.4	9	29.4	18	252.6	12	503.5	0	1,074.9	2,264
마산문화방송(주)		7	978	8	42	5	24	7	64	10	428	0	1,356	2,784
춘천문화방송(주)		8	287.5	0	0	11	49.4	2	44.7	5	117.9	0	0	499.5
청주문화방송(주)		8	370	1	14	10	34	10	197	5	228	3	102	945
제주문화방송(주)		7	179	0	0	11	33	18	268	21	413	47	515	1,408
울산문화방송(주)		8	229	1	64	13	70	7	273	10	671	2	188	1,495
강릉문화방송(주)		7	193	0	0	9	43	10	160	5	163	0	0	559
진주문화방송(주)		4	277.2	2	60.2	10	40	1	24.5	5	144.6	1	11.2	557.5
목포문화방송(주)		4	157.4	2	9	23	92.2	7	96.4	1	34.5	6	35.1	424.6

주1) '공통'은 TV와 라디오(R) 구분 없이 공동으로 사용하는 제작시설임.

주2) '총보유면적'은 개개의 제작시설을 합한 값이지만 한 공간에서 파티션으로 구분된 제작시설이 있을 수 있으므로 총보유면적과 개별 제작시설 면적의 합이 동일하지 않을 수 있음.

지상파방송사업자 제작시설 현황(계속)

(단위:개, 평)

구분	스튜디오		종합편집실		1대1 편집실		장비기계실		사무실		기타		총보유 면적
	개수	면적	개수	면적	개수	면적	개수	면적	개수	면적	개수	면적	
여수문화방송(주)	7	220	1	30	7	30	2	20	5	250	1	200	750
안동문화방송(주)	8	150	0	0	9	30	4	140	3	210	0	1,164	1,694
원주문화방송(주)	5	85	0	0	12	34	4	78	4	133	0	0	330
충주문화방송(주)	6	125	1	4.2	7	14.5	3	16.9	1	40	1	3	203.6
삼척문화방송(주)	8	211	0	0	2	29	2	46	6	237	10	280	803
포항문화방송(주)	8	197	0	0	11	38.5	4	30.9	1	40.8	12	123.3	430.4
(주)SBS	26	3,185	18	273	114	268	44	1,293	0	11,654	0	0	16,673
(주)KNN	9	305	3	99	10	55	0	370	0	649	0	1,359	2,837
(주)대구방송	8	218	2	50	14	60	5	333	5	35	7	170	866
(주)광주방송	5	300	1	20	2	25	3	92	5	1,780	1	50	2,267
(주)대전방송	4	214	3	24	13	43	6	121	3	70	0	0	472
(주)울산방송	4	98	2	30	13	24	5	25	33	548	0	0	725
(주)전주방송	14	339	2	33	20	65.8	6	60.8	80	2,563.8	0	0	3,062.2
(주)라디오인천	4	69	0	0	1	5	0	0	3	91	0	0	165
(주)청주방송	4	114.4	2	26.1	10	23.2	2	18.8	5	203.9	5	45	431.4
(주)경기방송	5	54.5	0	0	1	3.5	7	74	5	220	9	150.5	502.5
(주)제주방송	2	76.6	0	0	4	6.9	2	16.2	8	143.4	38	474.9	718
(주)강원민방	4	223	1	12	7	20	3	27	10	266.5	0	607	1,155.5
(재)기독교방송	13	1,329	1	15	9	26	1	38	7	680	0	0	2,088
(재)평화방송	7	129.7	0	0	1	12	1	4.2	10	219.4	0	0	381.8
(재)불교방송	15	368	3	13	2	10	11	71.5	26	1,644	0	0	2,106.5
서울시교통 방송본부	4	80	0	0	0	0	1	25	13	1,591	0	0	1,696
도로교통안전 관리공단	34	270	8	50.3	0	0	26	324.9	42	996.1	23	903.2	2,544.5
(재)원음방송	11	234	2	28.2	1	8.2	7	85	12	270.8	0	0	626.2
(재)극동방송	43	403.4	0	0	6	17	27	397.2	54	931.8	57	823.2	2,572.6
(재)국악방송	3	30	1	8	4	8	1	8	4	35	4	71	160
(재)국제방송 교류재단	7	42.2	1	18.3	0	0	2	13.2	1	52.9	0	0	126.6

## 나. 지상파이동멀티미디어방송사업자 제작시설 현황

(단위:개, 평)

사업체명	편집실		장비기계실		사무실		기타		총보유 면적
	개수	면적	개수	면적	개수	면적	개수	면적	
한국방송공사	5	30	4	150	2	50	0	0	230
(주)문화방송	3	9	1	25	0	0	0	0	34
(주)SBS	3	35	2	30	1	15	3	50	130
(주)와이티엔디엠비	5	9.4	4	77.1	2	182	3	6	274.5
한국디엠비(주)	7	25.2	1	42.2	2	622.5	1	108.9	798.7
유원미디어(주)	8	22.2	6	60.6	2	153.75	3	97.2	452.4

주1) '총보유면적'은 개별의 제작시설을 합한 값이지만 한 공간에서 파티션으로 구분된 제작시설이 있을 수 있으므로 총보유면적과 개별 제작시설 면적의 합이 동일하지 않을 수 있음.

주2) KBS, MBC, SBS의 제작시설 현황은 지상파방송사업자에 포함됨.

### 다. 종합유선방송사업자 제작시설 현황

(단위:개,평)

사업체명	스튜디오		종합편집실		1대1편집실		장비기계실		사무실		기타		총보유 면적
	개수	면적	개수	면적	개수	면적	개수	면적	개수	면적	개수	면적	
서울 미디어원	3	90	2	15	10	15	1	3	0	0	0	0	123
(주)씨앤엠중앙 케이블티브이	미디어원 공유												
(주)큐릭스 종로중구방송	큐릭스서대문과 공유												
(주)씨앤엠서서울 케이블티브이	미디어원 공유												
(주)큐릭스 서대문방송	1	10	1	25	0	0	0	0	0	0	0	0	35
(주)씨앤엠용산 케이블티브이	미디어원 공유								3	220	2	200	543
(주)씨앤엠동서울 케이블티브이	미디어원 공유												
(주)큐릭스 광진성동방송	1	10	1	12	0	0	1	20	1	80	0	0	122
(주)티브로드동대문 케이블방송	1	10	1	6	1	4	1	6	1	6	1	5	37
(주)씨엠비 동서방송	1	100	1	15	1	3	1	30	1	160	1	36	344
(주)씨앤엠중앙 케이블티브이	미디어원 공유												
(주)씨앤엠북부 케이블티브이	미디어원 공유												
(주)큐릭스	1	20	1	10	0	0	0	0	1	84	0	0	114
(주)씨앤엠노원 케이블티브이	미디어원 공유												
(주)노원케이블 종합방송	큐릭스와 공유												
드림시티 은평방송(주)	1	20	1	20	2	3	1	10	1	317	4	40	410
(주)씨앤엠마포 케이블티브이	미디어원 공유												
(주)씨제이케이블넷	1	35	1	32	1	18	1	98	6	569	2	88	840
(주)티브로드 강서방송	0	0	1	5	1	2.5	0	0	4	266.5	0	0	274
(주)티브로드 지เอส디방송	1	113.6	1	5	2	5	1	5	4	270	7	546.8	947.2

주) '총보유면적'은 개별의 제작시설을 합한 값이지만 한 공간에서 파티션으로 구분된 제작시설이 있을 수 있으므로 총 보유면적과 개별 제작시설 면적의 합이 동일하지 않을 수 있음.



## 종합유선방송사업자 제작시설 현황(계속)

(단위:개,평)

사업체명	스튜디오		종합편집실		1대1편집실		장비기계실		사무실		기타		총보유 면적
	개수	면적	개수	면적	개수	면적	개수	면적	개수	면적	개수	면적	
(주)씨앤엠구로 케이블티브이	미디어원 공유												
(주)씨엠비한강 케이블티브이	1	80	1	20	2	32	1	64	1	25	1	36	257
(주)디씨씨	1	70	1	6	1	6	1	6	7	532	0	0	620
(주)관악 케이블티브이방송	디씨씨와 공유								5	162	0	0	250
(주)에이치씨엔	1	25	1	20	2	10	1	25	3	180	1	86	346
(주)에이치씨엔 서초방송	디씨씨와 공유										10	1,489	2,139
(주)씨앤엠서초남부 케이블티브이	미디어원 공유								2	172	0	0	295
(주)지에스 강남방송	1	30	2	15	2	10	1	10	0	0	0	0	65
(주)씨앤엠송파 케이블티브이	미디어원 공유								21	150	2	65	338
(주)씨앤엠	3	90	2	15	10	15	1	3	2	190	2	85	398
씨제이케이블넷 중부산방송(주)	1	21	1	10	1	5	1	146.86	1	165	1	118.1	465.96
(주)티브로드 서부산방송	1	52.8	1	14.2	1	7.4	3	45.3	1	12.5	0	0	132.2
(주)동서디지털방송	1	11.31	1	5.15	0	0	0	0	1	15.22	0	0	31.68
(주)중앙 케이블티브이방송	1	30	3	30	1	2	3	8	1	30	9	30	130
(주)에이치씨엔 부산방송	1	91	1	10.8	1	2	2	40.1	2	128.7	3	211.4	484
(주)티브로드 동남방송	1	20	1	11.7	1	3	1	35.9	1	300	1	0	370
(주)티브로드 낙동방송	티브로드동남방송과 공유												
(주)티브로드 북부산방송	1	10	1	10	1	10	1	50	2	162	0	0	242
씨제이케이블넷 해운대기장방송(주)	1	40	1	15	3	8	2	100	1	260	6	180	603
(주)동부산방송	0	0	0	0	0	0	1	40	1	20	0	0	60
(주)제일 케이블티브이방송	1	30	3	30	1	2	3	8	1	30	9	30	130
대구케이블방송(주)	2	20	1	16	1	11	2	19	1	70	2	17	153

종합유선방송사업자 제작시설 현황(계속)

(단위:개,평)

사업체명	스튜디오		종합편집실		1대1편집실		장비기계실		사무실		기타		총보유 면적
	개수	면적	개수	면적	개수	면적	개수	면적	개수	면적	개수	면적	
(주)큐릭스대구방송	1	20	1	10	0	0	0	0	1	10	0	0	40
(주)에이치씨엔 금호방송	1	42.5	1	13.5	0	0	1	42.5	5	182.2	6	243.9	524.6
(주)대구중앙 케이블티브이 북부방송	에이치씨엔금호방송과 공유												
(주)수성케이블방송	동구케이블방송과 공유												
(주)씨엠비 대구수성방송	1	25	1	10	1	5	0	0	0	0	0	0	40
(주)한국케이블티브이 푸른방송	1	18	1	18	1	5	1	45	1	10	0	0	88
티씨엔 대구방송(주)	2	20	1	16	1	11	1	19	1	305	1	40	418
(주)한국케이블TV 서대구방송	1	50	1	30	0	0	1	100	1	16	1	4	200
(주)디비에스 대경방송	1	30	1	30	4	10	2	20	2	180	3	90	360
(주)동구케이블방송	1	12	1	14	0	0	2	130	5	382	6	42	580
(주)씨엠비 대구동부방송	씨엠비대구수성방송과 공유												
(주)티브로드 서해방송	1	33	1	33	2	8	1	57	1	65	0	0	196
(주)남인천방송	2	50	15	20	0	0	1	10	2	30	4	20	130
(주)티브로드 새롬방송	1	10	1	6	1	3	0	0	0	0	0	0	19
(주)티브로드 남동방송	티브로드서해방송과 공유												
씨제이케이블넷 북인천방송(주)	1	25	1	9	3	4	1	9	1	4	1	24	75
(주)한국케이블티브이 광주방송	1	12	1	10	1	15	1	51	1	122	1	34	244
(주)씨엠비 웹엔티브이	1	33.5	2	58.9	1	4.3	1	6.2	1	72.9	2	9.9	185.7
(주)한씨엔	1	45.1	1	24.4	1	5.9	3	131.4	10	345.7	7	113.9	666.4
(주)씨엠비대전방송	한씨엔과 공유												
(주)한국케이블TV 대전방송	한씨엔과 공유												
(주)씨엠비동대전	한씨엔과 공유												
(주)한국케이블티브이 울산방송	1	76	2	72	1	3	1	4	2	92	28	193	440

## 종합유선방송사업자 제작시설 현황(계속)

(단위:개,평)

사업체명	스튜디오		종합편집실		1대1편집실		장비기계실		사무실		기타		총보유 면적
	개수	면적	개수	면적	개수	면적	개수	면적	개수	면적	개수	면적	
울산중앙 케이블방송(주)	1	30	1	16	1	16	1	30	1	14	5	181	287
(주)티브로드 수원방송	2	10.27	1	16.38	4	5.35	1	17.4	2	26.62	5	45.78	121.8
(주)아름방송 네트워크	4	231	1	8.5	3	6	3	42	3	85	3	15	387.5
(주)씨앤엠경기 케이블티브이	1	20	1	20	0	0	1	40	1	255	4	173	508
(주)티브로드 에이비씨방송	1	10	1	5	4	6	3	198	3	372	1	109	700
드림씨티방송(주)	1	25	1	23	1	4	1	40	3	866	8	10	1,018
(주)티브로드 한빛방송	1	20	1	9	1	10	2	100	2	28	1	7	174
(주)한국케이블티브이 나라방송	1	20	1	8	2	4	0	0	1	9	0	0	41
(주)씨앤엠우리 케이블티브이	1	12	1	10	1	3	1	30	2	167	5	38	260
(주)씨앤엠경동 케이블티브이	3	87	3	18	9	15	1	4	1	60	1	6	190
(주)한국케이블티브이 경기동부방송	0	0	0	0	0	0	1	53	3	213	0	0	266
(주)티브로드 기남방송	1	50	1	12.5	1	3.3	0	0	3	31.5	0	0	97.3
(주)티브로드 케이씨엔방송	1	10	1	7	2	3	1	20	1	20	0	0	60
(주)강원방송	2	46.2	1	13.2	2	14	3	73.1	1	32.3	2	13.2	192
(주)한국케이블티브이 영동방송	1	25	1	10	1	8	1	5	1	5	1	5	58
(주)영서방송	1	60	1	26	1	18	3	70	23	736	0	0	910
(주)에이치씨엔 충북방송	1	38.1	1	13	1	5.2	1	105	3	217.3	3	34.7	413.7
(주)씨씨에스	1	5	1	5	1	2	1	45	0	0	0	0	57
(주)티브로드 중부방송	1	20	1	20	2	4	2	89	6	261	1	42	436
(주)티브로드 천안방송	티브로드중부방송과 공유												
(주)한국케이블티브이 충남방송	1	22	1	20	1	10	1	50	1	70	6	50	222
(주)한국케이블티브이 모두방송	1	147.6	1	17.6	0	0	1	65.1	1	47.5	0	0	277.8

종합유선방송사업자 제작시설 현황(계속)

(단위:개,평)

사업체명	스튜디오		종합편집실		1대1편집실		장비기계실		사무실		기타		총보유 면적
	개수	면적	개수	면적	개수	면적	개수	면적	개수	면적	개수	면적	
(주)한국케이블티브이 충청방송	1	14.86	1	8.26	1	11.8	0	0	1	11.8	0	0	46.72
(주)티브로드 전주방송	1	25	1	30	2	20	4	96	2	35	2	45	250
금강방송(주)	2	37	1	6	4	5	4	52	11	134	26	146	671
(주)한국케이블티브이 전북방송	1	25	1	10	1	0	1	10	1	10	1	10	65
(주)한국케이블티브이 서남방송	1	31.2	1	12.5	1	4.5	1	90.6	5	461.2	1	120	720
(주)한국케이블티브이 호남방송	한국케이블티브이서남방송과 공유												
(주)한국케이블티브이 전남동부방송	1	35	1	28	1	3.7	1	7	1	161.6	1	32	267.3
(주)에이치씨엔 경북방송	1	30	1	13	1	24	1	7	5	122	3	12	208
(주)한국케이블티브이 포항방송	1	20	1	5	1	3	1	6	1	15	1	10	59
(주)한국케이블티브이 새로넷방송	1	25	1	20	1	5	1	50	1	180	1	71	351
(주)신라케이블방송	1	10	1	5	1	5	2	30	6	150	6	100	300
영남방송(주)	2	66	2	18	3	5	2	16	1	33	5	26	164
씨제이케이블넷 경남방송(주)	1	53	1	10	2	5	1	134	2	220	2	114	536
씨제이케이블넷 마산방송(주)	1	4	0	0	0	0	3	196	2	140	0	0	340
씨제이케이블넷 가야방송(주)	1	32	1	7	1	3	2	101	1	20	1	4	7
(주)서경방송	2	24	1	6	3	6.5	0	0	1	30	1	3	69.5
(주)한국케이블티브이 제주방송	1	54.8	1	25.7	2	12.7	1	30.6	8	307.1	19	1,066	1,496.7

## 라. 일반위성방송사업자 제작시설 현황

(1)목동센터

(면적 단위: 미터제곱)

구 분	용 도	전용면적	공용면적	계약면적
지상 5층	편집실:1, 장비실:7, 사무실:5, 기타:6	1,479.55	1,541.84	3,021.39
지상 2층	장비실:6, 사무실:2	947.92	1,007.20	1,955.12
지상 1층	장비실:2, 기타:1	396.03	422.78	818.81
지하 3층	전력UPS실	102.37	175.20	277.57
옥상층	위성 안테나 및 공조설비	358.52	-	358.52
	합 계	3,284.39	3,147.02	6,431.41

(2)용인부송신국

(면적 단위: 미터제곱)

구 분	용 도	계약면적
지상1층 건물	장비실:2, 장비 운용실:1, 기타:1	260.00
토 지	위성 안테나 설치	373.12
	합 계	633.12

## 마. 위성이동멀티미디어방송사업자 제작시설 현황

편집실		장비기계실		사무실		총확보공간	
개수	면적(평)	개수	면적(평)	개수	면적(평)	개수	면적(평)
1	37	1	390.80 (성수)	1	1,875.37 (남산)	5	2,718.67
		1	87 (대전)	1	328.50 (성수)		

## 바. 방송채널사용사업자 제작시설 현황

### (1) 방송채널사용사업자 제작시설 현황

(단위:개, 평)

사업체명	스튜디오		종합편집실		1대1편집실		장비기계실		사무실		기타		총보유 면적	
	개수	면적	개수	면적	개수	면적	개수	면적	개수	면적	개수	면적		
합계	173	9,418	146	1,784	460	1,555	206	2,992	399	28,803	241	15,883	60,443	
(주)개그스튜디오	2	80	0	0	0	0	1	10	2	120	0	0	210	
(주)경기방송	0	0	1	4	0	0	1	5	1	10	0	0	19	
국방홍보원	2	118	2	28	5	14	3	9	4	120	4	50	339	
(재)국제방송교류재단	5	425	3	34	7	29	27	595	10	555	0	4,329	5,967	
국회사무처	1	31	1	7.3	0	0	6	100.2	5	115.0	5	122	375.5	
(재)기독교방송	3	950	1	15	7	20	0	0	3	191	0	0	1,176	
(주)기독교복음방송	0	0	2	12	2	6	1	3	2	46	2	10	77	
(주)기독교텔레비전	2	120	3	25	6	12	1	13	13	417.2	5	601.8	1,189	
(주)남양교양정보티브이	2	25	1	16	1	7	0	0	2	53	0	0	106	
남양바둑방송(주)	0	0	0	0	0	0	0	0	1	5	0	0	5	
(주)농수산홍쇼핑	2	145	1	20	3	10	1	15	6	1,257	7	589	2,036	
(주)늘푸른농업방송	1 (공동)	50	1 (공동)	20	2	10	1 (공동)	10	2	40	0	0	130	
(주)대교씨엔에스	2	53	2	30	3	10	2	45	2	118	2	70	326	
(주)대원디지털방송	0	0	1	30	2	20	1	20	2	50	0	0	120	
라이프엔티브이방송(주)	2	20	1	10	4	30	1	20	4	50	2	30	160	
도로교통안전관리공단	4	437	1	4	0	0	3	53	6	189	2	150	834	
(주)동아티브이	1	40	1	30	2	40	1	50	2	250	3	90	500	
(주)드라맥스	0	0	1	4	0	0	0	0	1	82	0	0	86	
드림씨티방송(주)	0	0	0	0	0	0	11	50	1	6,300	0	0	6,350	
(주)드림콘텐츠넷미디어	1	50	0	0	1	10	0	0	1	70	0	0	130	
(주)디엠비에스	0	0	0	0	0	0	1	15	1	75	0	0	90	
(주)디원티브이	0	0	0	0	2	4	0	0	1	27	0	0	31	
(주)디지털비컨	0	0	0	0	1	5	0	0	1	36	0	0	41	
(주)디지털스카이넷	3	11	1	12	4	7	3	13	1	114	1	5	162	
(주)디지털온미디어	5 (공동)	210	5 (공동)	80	14 (공동)	40	1 (공동)	130	2	63	3	27	550	
(주)디지털조선일보	1	75	1	25	3	20	1	15	2	120	0	0	255	
(주)레몬티브이	0	0	1	10	2	10	1	10	2	68	0	0	128	
(주)리빙티브이	2	224	1	19	3	94	0	0	1	128	0	0	463	
(주)매일 경제 티브이	MBN라디오	4	32	1	5	2	4	1	7	2	18	1	8	74
	MBN	5	151	4	11	16	28	2	51	3	530	0	478	1,249

주) '총보유면적'은 개별의 제작시설을 합한 값이지만 한 공간에서 파티션으로 구분된 제작시설이 있을 수 있으므로 총 보유면적과 개별 제작시설 면적의 합이 동일하지 않을 수 있음.

## 방송채널사용사업자 제작시설 현황(계속)

(단위:개, 평)

사업체명	스튜디오		종합편집실		1대1편집실		장비기계실		사무실		기타		총보유 면적	
	개수	면적	개수	면적	개수	면적	개수	면적	개수	면적	개수	면적		
(주)메디코프	1	5	1	8	4	6	1	8	8	158	3	25	210	
(주)모든미디어	0	0	1	3	2	6	0	0	2	40	0	0	40	
(주)모션디자인하우스	0	0	0	0	0	0	0	0	1	40	0	0	40	
(주)무협티브이	0	0	1	7	1	3	0	0	0	0	0	0	10	
(주)미디어랩	2	80	1	20	5	50	1	5	2	50	2	5	210	
(주)미디어맥스	0	0	1	57	0	0	0	0	1	393	0	0	450	
(주)방송과사람	1	30	0	0	1	15	0	0	1	100	1	30	175	
부동산경제티브이(주)	0	0	0	0	4	16	1	10	1	180	0	0	206	
북채널(주)	2	7	1	7	1	3	1	3	1	28	1	2	49	
불교텔레비전(주)	2	68	1	6	6	6	1	2	2	180	2	230	492	
(주)산야티브이방송	1	20	0	0	2	5	1	3	2	40	1	2	70	
상생방송(주)	4	370	2	24	4	8	1	6	2	128	11	102	638	
(주)생활건강티브이	0	0	1	5	4	8	0	0	5	67	1	20	100	
생활경제티브이(주)	1	30	0	0	2	30	0	0	2	150	1	50	260	
(주)서울음반	2	11	0	0	0	3	0	4	0	20	1	5	43	
서울 특별시	TBSDMB	2	48	0	0	0	0	0	0	2	80	0	0	128
	TV서울	2	40	1	10	10	10	0	0	3	100	0	0	160
(주)성원아이컴	1	0	0	0	0	0	0	0	1	0	0	0	0	
(주)센추리티티브이	1	50	2	25	2	18	2	25	5	55	2	67	240	
(주)스타무비채널	0	0	0	0	1	5	0	0	3	45	0	0	50	
(주)시네마티브이	0	0	0	0	2	8	1	12	2	80	0	0	100	
(재)시민방송	1	20	1	5	1	4	2	8	1	60	1	10	107	
(주)실버아이	0	0	2	45	3	15	0	0	1	150	1	130	415	
썬티브이(주)	2	15	2	15	5	10	1	10	1	350	0	0	450	
씨네로닷컴(주)	1	5	1	5	1	3	1	2	1	10	0	0	20	
(주)씨맥스 커뮤니케이션즈	0	0	1	10	0	0	0	0	1	97	3	40	147	
(주)씨엔방송	0	0	1	10	1	10	공동	50	1	10	0	0	80	
씨엔엔터테인먼트(주)	0	0	1	5	3	9	1	10	3	102	0	0	126	
씨엠씨가족오라티브이(주)	0	0	1	10	1	5	1	5	2	70	1	10	100	
씨제이뮤직(주)	씨제이미디어와 공동사용													
씨제이미 디어(주)	XTM	외부	200	1	6	3	6	0	0	0	0	0	0	12
	CH.CGV	외부	300	1	6	4	8	0	0	0	0	0	0	14
	올리브 네트워크	외부	200	1	6	4	8	0	0	0	0	0	0	14
	공동사용	2	300	2	20	13	26	5	20	1	25	6	89	273
씨제이티브이엔(주)	2	219	3	23	18	24	2	6	15	427	7	52	751	
(주)씨제이홈쇼핑	4	525	1	25	4	11	11	97	4	70	2	11	739	
(주)아시아방송네트웍스	1	10	1	100	2	20	1	50	1	100	1	20	300	

방송채널사용사업자 제작시설 현황(계속)

(단위:개, 평)

사업체명	스튜디오		종합편집실		1대1편집실		장비기계실		사무실		기타		총보유 면적
	개수	면적	개수	면적	개수	면적	개수	면적	개수	면적	개수	면적	
(주)아이넷방송	0	0	2	45	3	15	0	0	1	150	1	150	360
(주)아이비씨터컴	1	40	1	15	2	5	1	20	1	100	0	0	180
(주)애니맥스브로드 캐스팅코리아	0	0	0	0	1	6	1	2	2	46	5	36	90
(주)어린이미디어어소시 에이션	1	0	0	0	4	0	1	0	1	0	0	0	0
(주)에듀티브이	3	40	1	10	3	9	3	15	1	5	1	3	173
에스비에스골프채널(주)	4	146	2	26	14	36	13	280	14	500	0	750	1,566
에스비에스 드라마플러스(주)	SBS골프채널과 공동사용												
에스비에스 스포츠채널(주)	SBS골프채널과 공동사용												
(주)에이비에스 농어민방송	1	40	1	7	3	5	1	5	1	15	1	10	82
(주)에프에이치티브이	0	0	0	0	0	0	0	0	1	116	0	0	116
엔씨에스미디어(주)	1	35	2	40	2	10	1	10	9	150	2	40	285
(주)엠지엠태원	0	0	0	0	1	2	0	0	1	45	0	0	47
(주)엠비씨게임	4	132	4	62	13	36	3	60	1	100	1	100	500
영상홍보원	3	147	4	58	14	45	0	0	9	230	24	1,577	2,057
예당미디어(주)	0	0	0	0	0	0	1	40	1	123	0	0	163
예당에이엔씨(주)	1 (공동)	50	1 (공동)	5	3	2	1	8	1	10	0	0	75
(주)오리엔탈콘텐츠그룹	0	0	0	0	0	0	0	0	1	30	0	0	30
(주)오리온시네마 네트워크	4	207	5	36	22	44	3	79	4	135	0	0	501
(주)온게임네트워크	2	0	2	0	5	0	1	0	1	0	0	0	0
(재)온누리선교재단	2	75	1	7	4	21	1	7	5개층	300	0	0	410
온유직네트워크(주)	1	90	1	15	8	12	1	3	2	260	8	88	468
(주)온 미디어	0	0	0	0	0	0	0	0	1	1,091	0	0	1,091
투니버스 공동사용	4	207	5	36	22	44	3	79	0	0	0	0	366
(주)와미디어	3	20	0	0	0	0	2	15	1	35	2	25	95
(주)와이티엔	4	215	1	6	21	110	5	74	13	2,432	1	77	2,913
(주)와이티엔미디어	2	157.3	1	10.6	8	22.7	1	8.5	1	707.2	0	1,170	2,076
(주)우리방송	0	0	0	0	0	0	0	0	1	40	0	0	40
(주)우리홈쇼핑	2	288	1	10	5	6	0	0	11	1,245	0	2,740	4,289
(주)월드여행레저방송	0	0	1	10	1	10	1	5	2	75	0	0	100
(주)월드이벤트티브이	1	40	0	0	1	10	1	20	1	50	0	0	120
(주)웰빙티브이	2	150	1	20	2	10	2	60	3	60	1	50	350
(주)원글리쉬닷컴	4	150	2	30	4	10	0	0	2	210	0	0	400
(주)유로티브이	0	0	1	12	0	0	0	0	1	69	0	0	95
이엠미디어(주)	0	0	0	0	0	0	0	0	2	140	0	0	140
(주)이채널	0	0	0	0	1	3	0	0	1	20	1	10	33
(주)이텐티브이	1	60	2	40	5	30	2	20	2	120	3	80	350



## 방송채널사용사업자 제작시설 현황(계속)

(단위:개, 평)

사업체명	스튜디오		종합편집실		1대1편집실		장비기계실		사무실		기타		총보유 면적
	개수	면적	개수	면적	개수	면적	개수	면적	개수	면적	개수	면적	
(주)이토마토	2	40	3	15	0	0	1	10	7	100	0	0	165
(주)이피지	0	0	1	5	0	0	0	0	1	39	0	0	44
(주)인터내셔널 미디어지니어스	1	15	1	10	0	0	1	5	1	63	1	15	108
(주)재능교육	3	165	1	12	8	21	5	66	1	134	6	95	493
제이비에스미디어(주)	1	80	1	15	2	12	0	0	1	45	0	0	152
중앙방송(주)	1	35	2	24	7	14	2	35	3	382	0	0	490
중앙애니메이션(유)	0	0	0	0	3	10	1	4	1	100	0	0	100
(주)지에스홈쇼핑	4	497.5	4	23.5	6	9.2	7	97.2	7	78.8	20	354.4	1,108.6
(주)지역MBC 슈퍼스테이션	0	0	1	3	1	3	0	0	1	37	1	8	52
(주)지텔레비전	1	20	4	24	3	6	2	16	1	44	1	30	140
(주)참티브이	1	40	2	50	3	12	1	15	2	40	2	57	214
(주)채널브이코리아	2	75	1	8	4	6	2	6	1	250	3	105	500
(주)챔프비전	0	0	0	0	0	0	0	0	1	20	0	0	20
(주)카티비	1	20	1	10	1	15	1	2	1	80	0	0	127
(주)캔디엔터테인먼트	0	0	0	0	4	8	0	0	1	60	0	0	68
(주)케이비에스엔	2	36	1	16	6	11	6	28	9	170	20	150	400
케이시엔티브이	0	0	0	0	0	0	0	0	1	83	0	0	83
(주)케이엠비네트워크	0	0	0	0	3	15	0	0	1	30	1	20	65
(주)케이엠홀딩스	0	0	0	0	2	7	0	0	0	0	0	0	7
(주)투원미디어	1	30	1	10	0	0	1	20	1	70	1	30	198
(주)트리분서해방송	0	0	1	3	0	0	1	4	2	35	0	0	42
(주)티브로드폭스코리아	0	0	0	0	0	0	0	0	1	20	0	0	20
(재)평화방송	3	125	1	14	1	10	1	32.4	1	100	11	80	388.8
(주)푸드텔레비전	0	0	0	0	1	3	0	0	1	43	0	0	46
프라임방송(주)	2	27	2	6	3	3	1	2	0	0	0	0	38
하오티비(주)	1	30	1	21	1	5	0	0	1	46	0	0	102
(주)한국경제티브이	2	80	3	25	6	25	2	40	5	803	2	20	993
(주)한국뉴스채널	1	15	1	4	14	21	1	10	1	18	5	16	84
(주)한국디지털 오디오방송	0	0	0	0	0	0	2	15	1	45	0	0	60
(주)한국레저뉴스방송	1	10	1	5	1	5	1	5	2	70	1	5	100
한국방송통신대학교	2	205	2	33.2	8	26.4	2	36	30	280	7	190	770.6
(주)한국어린이방송	0	0	0	0	0	0	0	0	1	120	0	0	120
한방건강TV(주)	0	0	0	0	2	0	1	0	1	50	0	0	50
(주)햇터방송	1	40	1	15	6	2	2	10	3	100	0	60	200
(주)현대홈쇼핑	4	253	2	23	1	7	6	141	39	1,828	18	209	2,461
(주)홀티브이방송	0	0	0	0	0	0	0	0	1	30	1	58	88
(주)화진방송	3	150	1	20	2	10	1	3	1	70	0	0	250
(주)희망복지방송	2	40	1	8	1	3	1	3	3	88	4	15	157

(2) 데이터방송채널사용사업자 제작시설 현황

(단위:개, 평)

사업체명	개발실 (제작실)		데스트실		모니터실		장비기계실		사무실		기타		총보유 면적	
	개수	면적	개수	면적	개수	면적	개수	면적	개수	면적	개수	면적		
합 계	11	407	9	119	7	94	9	381	15	3,764	16	383	5,561	
(주)금영	0	0	0	0	0	0	0	0	2	2,350	7	272	2,622	
디티비플러스(주)	1	20	0	0	0	0	0	0	0	0	0	0	20	
(주)보라존	0	0	0	0	0	0	0	0	0	0	0	0	443	
(주)브로드밴드 솔루션스	0	0	1	20	0	0	1	210	1	421	0	0	651	
씨네이십일(주)	아카넷티비와 공동사용													
(주)씨제이홈쇼핑	1	10	1	10	1	5	1	10	2	20	0	0	55	
(주)아이디지털 홈쇼핑	0	0	0	0	0	0	0	0	1	475	0	0	475	
(주)아카 넷티비	스카이웨더	1	6	1	3	1	3	1	1	1	10	1	20	43
	TV홈서비스	1	8	1	2	0	2	0	1	1	20	1	11	44
(주)알티캐스트	1	80	1	20	2	20	1	20	1	30	0	0	150	
(주)에어코드	1	134	1	19	1	19	1	19	1	180	7	80	451	
(주)에피온	1	84	0	0	0	0	1	60	1	78	0	0	222	
(주)엘지데이콤	2	30	2	30	1	30	2	50	1	100	0	0	240	
(주)이피지	1	5	0	0	0	0	0	0	1	39	0	0	44	
(주)한국경제티브이	1	30	1	15	1	15	1	10	1	15	0	0	75	
화성산업(주)	0	0	0	0	0	0	0	0	1	26	0	0	26	

주) '총보유면적'은 개별의 제작시설을 합한 값이지만 한 공간에서 파티션으로 구분된 제작시설이 있을 수 있으므로 총 보유면적과 개별 제작시설 면적의 합이 동일하지 않을 수 있음.

## 5. 시설투자 현황

## 가. 지상파방송사업자 시설투자 현황

(단위 : 천원)

사업체명	구분	디지털화·현대화				시설 자동화	노후교체 /보강	기타	합계
		제작장비	송출장비	중계장비	부대장비				
지상파 전체	06년(실적)	56,060,168	34,895,970	25,643,613	21,554,807	3,114,609	30,443,343	21,728,981	193,441,491
	07년(계획)	124,805,770	42,988,138	16,526,584	34,822,421	8,204,901	47,458,511	28,347,221	303,153,546
한국방송 공사	06년(실적)	19,201,119	23,271,425	10,502,395	15,117,992	820,410	22,836,175	18,275,313	110,024,829
	07년(계획)	42,848,357	2,823,162	7,684,000	20,687,958	1,310,180	38,537,559	24,071,063	137,962,279
한국교육 방송공사	06년(실적)	1,946,903	638,000	98,900	0	0	361,383	0	3,045,186
	07년(계획)	3,200,645	0	9,500	0	15,000	374,855	0	3,600,000
(주)문화 방송	06년(실적)	8,602,101	1,593,998	6,478,567	2,451,442	153,220	4,480,566	478,492	24,238,386
	07년(계획)	47,157,139	1,443,100	3,769,500	8,551,000	3,291,000	4,342,748	600,000	69,154,487
부산문화 방송(주)	06년(실적)	407,272	62,310	184,598	6,400	4,366	93,400	43,554	801,900
	07년(계획)	3,552,800	1,743,200	133,700	0	533,000	808,900	110,500	6,882,100
대구문화 방송(주)	06년(실적)	570,534	133,160	0	12,440	0	0	46,906	763,040
	07년(계획)	640,000	525,197	23,760	0	190,000	0	0	1,378,957
광주문화 방송(주)	06년(실적)	476,620	34,720	1,151,700	0	0	12,572	26,000	1,701,612
	07년(계획)	55,700	952,580	103,379	355,000	214,000	153,240	0	1,833,899
대전문화 방송(주)	06년(실적)	1,239,254	382,175	80,000	0	114,000	0	0	1,815,429
	07년(계획)	670,300	137,000	30,000	0	148,000	0	0	985,300
전주문화 방송(주)	06년(실적)	318,790	52,702	117,550	0	0	5,612	97,137	591,791
	07년(계획)	207,015	2,730,684	200,000	50,000	255,000	5,500	321,266	3,769,465
마산문화 방송(주)	06년(실적)	282,967	85,967	392,564	0	0	0	56,639	818,137
	07년(계획)	95,800	1,928,000	44,500	50,000	0	0	107,500	2,225,800
춘천문화 방송(주)	06년(실적)	321,969	136,444	311,820	0	32,880	66,302	37,150	906,565
	07년(계획)	237,328	1,877,211	83,000	21,000	87,000	289,000	45,000	2,639,539
청주문화 방송(주)	06년(실적)	2,899,705	857,835	219,148	17,700	109,900	10,663	718,235	4,833,186
	07년(계획)	154,000	1,240,000	0	0	0	0	0	1,394,000
제주문화 방송(주)	06년(실적)	170,211	97,130	2,495,938	1,430	0	102,741	0	2,867,450
	07년(계획)	73,000	1,479,600	0	15,000	0	85,300	0	1,652,900
울산문화 방송(주)	06년(실적)	1,299,930	69,537	0	0	0	0	0	1,369,467
	07년(계획)	585,000	342,000	140,000	0	0	0	0	1,067,000
강릉문화 방송(주)	06년(실적)	55,209	123,249	0	0	174,804	0	60,950	414,212
	07년(계획)	470,000	790,000	120,000	0	0	0	70,000	1,450,000
진주문화 방송(주)	06년(실적)	177,428	794,018	452,018	87,688	200,380	91,430	21,360	1,824,322
	07년(계획)	487,500	1,004,500	802,000	45,200	250,000	140,500	24,000	2,753,700
목포문화 방송(주)	06년(실적)	347,926	197,673	0	11,150	85,305	4,180	0	646,234
	07년(계획)	358,700	1,336,000	0	109,000	0	0	0	1,803,700
여수문화 방송(주)	06년(실적)	31,700	219,420	0	29,380	239,000	64,550	7,500	591,550
	07년(계획)	50,560	1,582,495	0	0	54,700	50,000	38,300	1,776,055

지상파방송사업자 시설투자 현황(계속)

(단위:개, 평)

사업체명	구분	디지털화 · 현대화				시설 자동화	노후교체 /보강	기타	합계
		제작장비	송출장비	중계장비	부대장비				
안동문화 방송(주)	06년(실적)	569,908	202,924	99,505	143,298	99,200	232,650	20,574	1,368,059
	07년(계획)	1,677,200	608,650	0	26,300	0	141,900	0	2,454,050
원주문화 방송(주)	06년(실적)	494,000	260,000	0	102,000	0	0	40,735	896,735
	07년(계획)	1,939,066	61,000	0	141,000	31,000	30,000	634,000	2,836,066
충주문화 방송(주)	06년(실적)	337,820	1,064,150	0	0	0	0	168,796	1,570,766
	07년(계획)	533,000	1,146,000	0	0	0	0	256,000	1,935,000
삼척문화 방송(주)	06년(실적)	300,000	0	0	0	88,000	309,588	0	697,588
	07년(계획)	350,000	680,000	80,000	0	0	0	0	1,110,000
포항문화 방송(주)	06년(실적)	498,956	265,317	342,000	33,129	42,260	32,829	460,920	1,675,411
	07년(계획)	240,150	830,000	200,000	136,000	15,000	43,000	65,350	1,529,500
(주)SBS	06년(실적)	12,200,000	0	1,800,000	1,800,000	0	0	700,000	16,500,000
	07년(계획)	12,100,000	3,500,000	1,000,000	3,900,000	0	0	700,000	21,200,000
(주)KNN	06년(실적)	361,000	1,790,630	0	467,000	0	157,000	0	2,775,630
	07년(계획)	880,000	5,337,000	100,000	0	441,000	400,000	0	7,158,000
(주) 대구방송	06년(실적)	643,609	60,000	0	0	0	0	0	703,609
	07년(계획)	705,000	1,200,000	0	0	70,000	0	0	1,975,000
(주)광주 방송	06년(실적)	250,787	601,755	95,568	56,611	380,656	280,355	0	1,665,732
	07년(계획)	1,200,000	908,000	250,000	290,000	350,000	640,800	0	3,638,800
(주) 대전방송	06년(실적)	61,400	8,800	177,950	10,000	5,500	72,274	0	335,924
	07년(계획)	900,000	600,000	300,000	20,000	100,000	684,000	0	2,604,000
(주) 울산방송	06년(실적)	243,179	10,547	0	116,418	0	132,273	0	502,417
	07년(계획)	475,775	1,426,400	21,500	0	229,000	168,165	89,450	2,410,290
(주) 전주방송	06년(실적)	68,870	10,000	0	40,000	0	78,293	5,507	202,670
	07년(계획)	120,000	1,400,000	0	50,000	100,000	90,000	250,000	2,010,000
(주) 청주방송	06년(실적)	0	5,275	533,222	155,910	0	5,275	59,709	759,391
	07년(계획)	0	693,197	275,245	31,029	0	48,544	109,117	1,157,132
(주) 경기방송	06년(실적)	22,951	717,558	0	16,465	0	1,917	0	758,891
	07년(계획)	150,000	80,000	0	20,000	0	85,000	0	335,000
(주)제주 방송	06년(실적)	0	0	0	0	0	0	0	0
	07년(계획)	0	5,000	0	0	0	0	0	5,000
(주) 강원민방	06년(실적)	33,213	707,826	0	629,008	115,000	0	0	1,485,047
	07년(계획)	630,000	1,300,000	700,000	0	0	0	0	2,630,000
(재)기독교 교방송	06년(실적)	137,000	128,000	102,000	0	342,000	256,000	350,000	1,315,000
	07년(계획)	150,000	140,000	110,000	0	350,000	270,000	370,000	1,390,000
(재) 평화방송	06년(실적)	104,472	0	8,170	0	0	119,467	0	232,109
	07년(계획)	60,469	65,000	0	0	0	0	0	125,469
(재) 불교방송	06년(실적)	149,346	6,264	0	125,855	0	0	22,200	303,665
	07년(계획)	176,800	351,650	18,500	18,000	0	43,000	49,000	656,950
서울시교통 방송본부	06년(실적)	350,000	0	0	50,000	0	0	0	400,000
	07년(계획)	300,000	0	300,000	0	0	0	0	600,000

## 지상파방송사업자 시설투자 현황(계속)

(단위:개, 평)

사업체명	구분	디지털화 · 현대화				시설 자동화	노후교체 /보강	기타	합계
		제작장비	송출장비	중계장비	부대장비				
도로교통안 전관리공단	06년(실적)	356,338	6,908	0	42,120	0	11,964	7,391	424,721
	07년(계획)	350,000	8,000	0	50,000	0	15,000	63,000	486,000
(재) 원음방송	06년(실적)	0	0	0	0	0	0	19,413	19,413
	07년(계획)	109,500	80,000	8,000	107,050	0	5,000	0	309,550
(재) 극동방송	06년(실적)	256,569	253	0	31,371	107,728	623,884	4,500	1,024,305
	07년(계획)	714,966	633,512	20,000	148,884	171,021	6,500	173,675	1,868,558
(재) 국악방송	06년(실적)	156,112	300,000	0	0	0	0	0	456,112
	07년(계획)	200,000	0	0	0	0	0	200,000	400,000
(재)국제방 송교류재단	06년(실적)	115,000	0	0	0	0	0	0	115,000
	07년(계획)	0	0	0	0	0	0	0	0

## 나. 지상파이동멀티미디어방송사업자 시설투자 현황

(단위 : 천원)

사업체명	구분	디지털화 · 현대화				시설 자동화	노후교체 /보강	기타	합계
		제작장비	송출장비	중계장비	부대장비				
DMB 전체	06년(실적)	2,721,551	21,383,486	1,697,500	167,497	4,669,667	0	1,453,000	32,092,701
	07년(계획)	3,045,000	11,893,700	3,200,000	252,000	1,760,380	123,000	1,116,426	21,390,506
한국방송 공사	06년(실적)	1,537,000	6,804,453	0	0	4,391,667	0	0	12,733,120
	07년(계획)	1,705,000	8,208,700	0	0	364,000	0	0	10,277,700
(주) 문화방송	06년(실적)	0	736,043	0	0	0	0	0	736,043
	07년(계획)	240,000	341,000	0	0	256,000	0	50,000	887,000
(주)SBS	06년(실적)	0	7,900,000	0	0	0	0	400,000	8,300,000
	07년(계획)	800,000	1,900,000	800,000	0	0	0	500,000	4,000,000
(주)와이티 엔디엠비	06년(실적)	78,340	384,852	0	40,497	0	0	0	503,689
	07년(계획)	0	444,000	0	0	6,380	0	0	450,380
한국디엠비 (주)	06년(실적)	1,015,000	342,000	1,535,000	127,000	278,000	0	1,053,000	4,350,000
	07년(계획)	200,000	700,000	1,300,000	250,000	1,134,000	123,000	566,426	4,273,426
유원미디어 (주)	06년(실적)	91,211	5,216,138	162,500	0	0	0	0	5,469,849
	07년(계획)	100,000	300,000	1,100,000	2,000	0	0	0	1,502,000

주) 지상파방송 3사의 시설투자 현황은 지상파방송사업자의 시설투자 현황과 별개임.



## 종합유선방송사업자 시설투자 현황(계속)

(단위 : 천원)

사업체명	구 분	디지털화·현대화					시설 자동화	노후교체 /보강	기 타	합 계
		제작장비	송출장비	전송망 고도화	컨버터	부대장비				
(주)씨엠비한강 케이블티브이	06년(실적)	82,540	2,465,060	859,569	70,597	76,903	0	414,212	0	3,968,881
	07년(계획)	700,000	1,200,000	4,000,000	90,000	100,000	0	808,970	0	6,898,970
(주)디씨씨	06년(실적)	49,904	60,639	343,248	1,507,300	460,977	0	0	786,543	3,208,611
	07년(계획)	35,000	9,500	256,169	2,300,322	90,140	0	0	6,765,003	9,456,134
(주)관악케이블 티브이방송	06년(실적)	17,324	40,317	262,385	0	155,564	0	0	3,641	479,231
	07년(계획)	0	0	0	0	25,917	0	0	0	25,917
(주)에이치씨엔	06년(실적)	46,718	1,424	184,924	637,067	346,330	0	0	1,242,220	2,458,683
	07년(계획)	35,000	5,000	405,845	1,278,000	109,111	0	0	1,057,470	2,890,426
(주)에이치씨엔 서초방송	06년(실적)	48,445	78,437	190,786	4,014,661	342,797	0	0	750,336	5,425,462
	07년(계획)	35,000	567,100	359,484	3,322,722	84,882	0	0	1,324,137	5,693,325
(주)씨앤엠서초남 부케이بل티브이	06년(실적)	467,000	77,000	81,000	577,005	175,682	501,368	670,459	214,469	2,763,983
	07년(계획)	1,490,000	311,000	46,000	803,864	120,000	498,000	1,172,000	1,003,000	5,443,864
(주)지에스 강남방송	06년(실적)	0	0	0	0	0	0	0	0	0
	07년(계획)	0	300,000	4,829,660	5,470,609	0	0	0	0	10,600,269
(주)씨앤엠송파 케이블티브이	06년(실적)	467,000	158,000	529,042	2,057,898	50,000	0	198,624	0	3,460,564
	07년(계획)	1,490,000	200,000	655,000	3,400,000	150,000	100,000	403,000	0	6,398,000
(주)씨앤엠	06년(실적)	467,000	68,760	176,530	2,405,439	0	0	179,462	38,566	3,335,757
	07년(계획)	1,490,000	1,912,644	355,464	4,729,711	0	0	3,684,671	40,000	12,212,490
씨제이케이블넷 중부산방송(주)	06년(실적)	47,000	65,855	2,351,191	2,096,622	0	0	0	1,236,233	5,796,901
	07년(계획)	600,000	770,000	1,859,229	1,622,120	0	0	0	1,305,953	6,157,302
(주)티브로드 서부산방송	06년(실적)	0	227,121	180,592	62,637	28,000	0	33,831	17,375	549,556
	07년(계획)	405,300	3,600	930,915	194,880	33,000	0	0	93,302	1,660,997
(주)동서디지털 방송	06년(실적)	15,118	0	37,457	0	0	29,000	124,609	60,042	266,226
	07년(계획)	10,000	120,000	181,000	0	0	22,000	30,000	70,000	433,000
(주)중앙케이블 티브이방송	06년(실적)	16,300	19,180	0	0	0	0	711,557	0	747,037
	07년(계획)	395,000	1,578,094	0	420,000	390,000	0	1,286,064	0	4,069,158
(주)에이치씨엔 부산방송	06년(실적)	108,524	37,000	34,108	0	760,861	0	79,205	302,418	1,322,116
	07년(계획)	74,902	660,000	369,403	0	1,272,692	0	151,118	303,217	2,831,332
(주)티브로드 동남방송	06년(실적)	0	182,191	2,404,206	0	0	0	0	0	2,586,397
	07년(계획)	185,266	300,000	2,524,668	0	0	0	0	0	3,009,934
(주)티브로드 낙동방송	06년(실적)	0	147,107	3,614,450	0	0	0	0	0	3,761,557
	07년(계획)	225,266	249,000	837,004	0	0	0	0	0	1,311,270
(주)티브로드 북부산방송	06년(실적)	36,363	28,000	25,284	28,000	30,300	0	17,298	0	165,245
	07년(계획)	40,000	590,000	4,913,400	0	0	0	0	0	5,543,400
씨제이케이블넷해 운대기정방송(주)	06년(실적)	0	0	5,405,095	0	0	0	808,536	0	6,213,631
	07년(계획)	0	0	4,000,000	0	0	0	0	0	4,000,000
(주)동부산방송	06년(실적)	0	0	0	0	0	0	331,305	0	331,305
	07년(계획)	0	0	0	0	0	0	0	0	0
(주)제일케이블 티브이방송	06년(실적)	0	0	85,307	0	82,810	0	203,338	275,820	647,275
	07년(계획)	0	460,000	1,386,500	600,000	40,000	129,617	113,400	174,078	2,903,595
대구 케이블방송(주)	06년(실적)	0	65,353	100,423	56,000	0	0	47,399	0	269,175
	07년(계획)	0	100,000	150,000	100,000	0	0	50,000	0	400,000
(주)큐릭스 대구방송	06년(실적)	0	348,804	366,088	0	0	0	0	0	714,892
	07년(계획)	0	404,564	431,034	0	25,200	0	0	150,000	1,010,798





종합유선방송사업자 시설투자 현황(계속)

(단위 : 천원)

사업체명	구 분	디지털화·현대화					시설 자동화	노후교체 /보강	기 타	합 계
		제작장비	송출장비	전송망 고도화	컨버터	부대장비				
(주)씨엠비동대전	06년(실적)	193,173	0	153,937	0	0	0	0	0	347,110
	07년(계획)	0	0	248,585	0	0	0	0	0	248,585
(주)한국케이블 티브이울산방송	06년(실적)	5,000	0	527,605	0	0	0	89,609	0	622,214
	07년(계획)	150,000	206,300	599,341	675,000	0	0	108,000	0	1,738,641
울산중앙 케이블방송(주)	06년(실적)	0	835,972	519,285	164,768	151,264	0	492,506	0	2,163,795
	07년(계획)	0	300,000	1,200,000	112,000	70,000	0	350,000	0	2,032,000
(주)티브로드 수원방송	06년(실적)	42,000	620,000	7,898,481	134,222	0	0	1,535,340	0	10,230,043
	07년(계획)	259,000	100,000	4,880,185	4,832,006	0	0	1,181,800	200,000	11,452,991
(주)아름방송 네트워크	06년(실적)	161,745	1,785,408	8,892,249	543,989	101,286	0	0	870,499	12,355,176
	07년(계획)	177,919	359,000	6,800,000	1,800,150	111,414	0	0	957,548	10,206,031
(주)씨앤엠경기 케이블티브이	06년(실적)	0	30,834	473,401	1,128,655	0	0	149,600	69,960	1,852,450
	07년(계획)	0	120,659	225,000	3,075,566	0	14,554	0	130,000	3,565,779
(주)티브로드 에이비씨방송	06년(실적)	0	169,406	2,381,899	626,946	43,576	0	0	1,847,849	5,069,676
	07년(계획)	0	315,000	2,727,268	2,272,480	20,000	0	0	3,159,495	8,494,243
드림씨티 방송(주)	06년(실적)	50,950	1,868,750	4,494,083	0	578,978	0	0	0	6,992,761
	07년(계획)	86,170	1,397,641	8,040,013	8,040,443	72,317	0	0	0	17,636,584
(주)티브로드 한빛방송	06년(실적)	0	191,542	2,319,911	403,242	111,218	0	3,241,613	0	6,267,526
	07년(계획)	0	853,000	4,510,000	2,149,000	506,000	0	823,000	0	8,841,000
(주)한국케이블 티브이나라방송	06년(실적)	22,641	400,433	709,226	0	0	0	0	0	1,132,300
	07년(계획)	50,000	1,221,935	1,093,910	0	0	0	0	0	2,365,905
(주)씨앤엠우리 케이블티브이	06년(실적)	19,710	33,244	632,774	305,431	53,859	1,600	0	0	1,046,618
	07년(계획)	40,300	12,000	1,949,935	1,803,811	121,300	50,000	425,790	0	4,403,136
(주)씨앤엠경동 케이블티브이	06년(실적)	0	180,424	2,310,043	846,191	753,737	0	1,454,704	230,100	5,775,199
	07년(계획)	0	294,832	3,652,709	2,037,218	780,863	56,000	1,013,000	259,999	8,094,621
(주)한국케이블티브이 이경기동부방송	06년(실적)	0	0	245,049	660	0	0	582,216	0	827,925
	07년(계획)	150,000	200,000	1,493,293	100,000	0	0	620,000	305,000	2,868,293
(주)티브로드 기남방송	06년(실적)	5,636	115,809	4,966,786	0	0	0	1,959,328	0	7,047,559
	07년(계획)	245,000	397,000	2,183,945	0	0	0	2,119,801	0	4,945,746
(주)티브로드 케이씨엔방송	06년(실적)	48,000	12,948	3,248,289	0	0	0	1,448,753	0	4,757,990
	07년(계획)	0	147,500	4,580,347	0	0	0	1,457,452	0	6,185,299
(주)강원방송	06년(실적)	130,000	0	0	0	0	0	0	0	130,000
	07년(계획)	200,000	500,000	200,000	100,000	0	0	100,000	0	1,100,000
(주)한국케이블 티브이영동방송	06년(실적)	134,809	1,562,145	636,364	390,339	26,150	0	1,619,105	0	4,368,912
	07년(계획)	300,000	947,991	843,376	839,990	7,200	0	1,553,022	0	4,491,579
(주)영서방송	06년(실적)	50,821	134,350	578,048	0	8,725	0	697,070	0	1,469,014
	07년(계획)	50,000	100,000	1,000,000	0	50,000	0	500,000	0	1,700,000
(주)에이치씨 엔충북방송	06년(실적)	329,592	153,500	1,770,011	319,247	0	0	0	2,643,017	5,215,367
	07년(계획)	66,150	21,121	2,636,554	1,532,382	0	0	0	1,185,963	5,442,170
(주)충북방송	06년(실적)	0	0	0	0	49,424	0	0	110,000	159,424
	07년(계획)	0	0	0	0	168,310	0	0	0	168,310
(주)씨씨에스	06년(실적)	102,533	100,466	300,503	0	0	0	461,528	0	965,030
	07년(계획)	2,500	85,429	510,012	0	24,500	0	368,750	0	991,191
(주)티브로드 충부방송	06년(실적)	16,680	0	1,796,403	0	0	0	206,833	0	2,019,916
	07년(계획)	14,090	0	1,643,486	0	0	0	205,781	0	1,863,357

종합유선방송사업자 시설투자 현황(계속)

(단위 : 천원)

사업체명	구 분	디지털화·현대화					시설 자동화	노후교체 /보강	기 타	합 계
		제작장비	송출장비	전송망 고도화	컨버터	부대장비				
(주)티브로드 천안방송	06년(실적)	0	0	2,489,590	0	0	0	1,750,242	0	4,239,832
	07년(계획)	0	0	1,826,558	0	0	0	569,624	0	2,396,182
(주)한국케이블 티브이충남방송	06년(실적)	136,805	0	5,644,820	0	0	0	0	0	5,781,625
	07년(계획)	0	200,000	6,693,000	0	0	0	0	0	6,893,000
(주)한국케이블 티브이모두방송	06년(실적)	0	0	0	0	0	0	0	0	0
	07년(계획)	0	0	0	0	0	0	0	0	0
(주)한국케이블 티브이충청방송	06년(실적)	129,922	52,300	1,511,698	0	0	0	360,334	0	2,054,254
	07년(계획)	47,000	420,000	623,437	0	0	0	0	0	1,090,437
(주)티브로드 전주방송	06년(실적)	18,000	34,652	2,870,005	134,222	6,340	0	18,090	0	3,081,309
	07년(계획)	86,000	325,000	1,529,410	1,087,744	100,000	0	0	0	3,128,154
금강방송(주)	06년(실적)	40,000	11,550	600,000	0	2,000	0	6,500	0	660,050
	07년(계획)	270,000	1,540,810	700,000	33,620	901,365	100,000	47,980	121,400	3,715,175
(주)한국케이블 티브이전북방송	06년(실적)	0	0	1,659,967	0	0	183,333	189,009	0	2,032,309
	07년(계획)	0	0	1,500,000	0	0	220,000	100,000	214,800	2,034,800
(주)한국케이블 티브이서남방송	06년(실적)	0	94,713	974,913	101,230	0	0	0	713,943	1,884,799
	07년(계획)	0	0	2,400,255	0	0	0	0	914,840	3,315,095
(주)한국케이블 티브이호남방송	06년(실적)	0	0	1,725,129	0	0	0	0	93,527	1,818,656
	07년(계획)	47,700	9,400	2,299,200	539,350	500,000	0	0	0	3,395,650
(주)한국케이블티브 이전남동부방송	06년(실적)	62,000	195,577	1,199,355	110,212	11,897	7,000	63,790	0	1,649,831
	07년(계획)	70,000	58,922	800,323	227,120	54,970	12,000	18,165	0	1,241,500
(주)씨엠비 전남방송	06년(실적)	4,560	0	517,708	0	0	0	0	0	522,268
	07년(계획)	60,000	0	1,000,000	0	0	0	0	74,000	1,134,000
(주)에이치씨엔 경북방송	06년(실적)	0	11,600	3,470,247	0	14,000	0	6,994	0	3,502,841
	07년(계획)	104,512	166,320	4,379,037	0	0	0	5,000	29,250	4,684,119
(주)한국케이블 티브이포항방송	06년(실적)	11,432	216,062	0	0	74,910	0	8,638	209	311,251
	07년(계획)	28,647	200	0	18,694	8,928	0	2,890	0	59,359
(주)한국케이블티 브이새로넷방송	06년(실적)	0	0	3,600,000	0	0	0	0	0	3,600,000
	07년(계획)	0	1,000,000	2,380,000	0	0	40,000	0	0	3,420,000
(주)신라케이 블방송	06년(실적)	0	25,055	766,206	0	0	0	0	0	791,261
	07년(계획)	400,000	200,000	2,000,000	0	0	0	400,000	1,000,000	4,000,000
영남방송(주)	06년(실적)	40,952	388,909	100,248	0	64,667	0	0	0	594,776
	07년(계획)	47,000	2,007,000	2,528,900	200,000	218,209	62,500	0	0	5,063,609
씨제이케이블넷 경남방송(주)	06년(실적)	0	0	1,822,157	1,500,000	0	0	2,472,720	0	5,794,877
	07년(계획)	0	1,503,200	3,282,755	2,480,653	0	0	1,915,500	0	9,182,108
씨제이케이블넷 마산방송(주)	06년(실적)	0	914,603	8,019,413	1,500,000	0	0	1,617,111	0	12,051,127
	07년(계획)	0	814,000	2,831,114	2,480,653	0	0	1,915,500	0	8,041,267
씨제이케이블넷 가이방송(주)	06년(실적)	16,107	503,343	3,814,232	3,458,438	94,094	159,106	1,812,520	13,061,229	22,919,069
	07년(계획)	0	181,000	1,255,000	3,802,000	113,000	0	2,379,000	3,670,000	11,400,000
(주)서경방송	06년(실적)	0	98,937	2,779,000	168,000	0	0	713,000	0	3,758,937
	07년(계획)	0	350,000	2,446,000	250,500	0	0	660,000	0	3,706,500
(주)한국케이블 티브이제주방송	06년(실적)	38,037	354,365	1,521,945	1,238,750	712,470	0	0	1,374,360	5,239,927
	07년(계획)	100,000	300,000	3,000,000	3,000,000	80,000	0	0	350,000	6,830,000

**라. 일반위성방송사업자 시설투자 현황**

(단위: 천원)

구 분	디지털화 · 현대화 장비					시설 자동화	노후교체 /보강	기타	합 계
	제작장비	송출장비	전송망 고도화	컨버터	기타장비				
2006년(실적)	0	0	0	0	0	0	0	0	793,900
2007년(계획)	0	0	0	0	0	0	0	0	6,234,000

주)세부내역 미제출로 합계만 표시함.

**마. 위성이동멀티미디어방송사업자 시설투자 현황**

(1) 시설투자 현황

(단위 : 천원)

구 분	디지털화 · 현대화 장비				시설 자동화	노후교체 /보강	기타	합계
	제작장비	송출장비	중계장비	부대장비				
2006년(실적)	0	3,868,000	30,878,000	0	0	0	0	34,746,000
2007년(계획)	0	3,243,000	5,050,000	0	0	0	0	8,293,000

(2) 지역별 중계기(Gap Filler) 구축 현황

지역	시점	설치대수	
		2006. 12	2007. 4. 30
전 국		9,511	9,511
서 울		1,480	1,480
부 산		823	823
대 구		617	617
인 천		362	362
광 주		379	379
대 전		364	364
울 산		233	233
경 기		2,244	2,244
강 원		313	313
충 북		284	284
충 남		303	303
전 북		304	304
전 남		295	295
경 북		634	634
경 남		810	810
제 주		66	66



## 방송채널사용사업자 시설투자 현황(계속)

(단위 : 천원)

사업체명	구분	디지털화 · 현대화				시설 자동화	노후교체 /보강	기타	합계
		제작장비	송출장비	중계장비	부대장비				
(주)레몬티브이	06년(실적)	100,000	20,000	0	20,000	0	0	0	140,000
	07년(계획)	150,000	30,000	0	30,000	0	0	0	210,000
(주)매일경제 티브이	06년(실적)	787,946	137,000	0	0	0	58,129	234,800	1,217,875
	07년(계획)	2,500,000	200,000	900,000	200,000	200,000	100,000	200,000	4,300,000
(주)모션디자 인하우스	06년(실적)	0	0	0	0	0	0	0	0
	07년(계획)	34,000	0	0	0	0	0	0	34,000
(주)미디어랩	06년(실적)	0	30,000	0	0	0	220,984	0	250,984
	07년(계획)	80,000	0	0	0	0	0	0	80,000
(주)방송과사람	06년(실적)	43,000	0	0	0	0	8,000	0	51,000
	07년(계획)	70,000	0	0	0	0	50,000	0	120,000
북채널(주)	06년(실적)	900	0	0	0	0	0	1,158	2,058
	07년(계획)	0	0	0	0	0	0	0	0
불교텔레비전 (주)	06년(실적)	364,000	0	0	105,948	0	0	0	469,948
	07년(계획)	1,000,000	0	0	450,000	0	0	0	1,450,000
(주)산야티브이 방송	06년(실적)	100,000	0	0	0	0	0	0	100,000
	07년(계획)	100,000	0	0	0	0	0	0	100,000
(주)생활건강 티브이	06년(실적)	10,000	0	0	0	0	4,000	0	14,000
	07년(계획)	30,000	0	0	10,000	0	10,000	0	50,000
생활경제 티브이(주)	06년(실적)	0	0	0	0	3,800	0	0	3,800
	07년(계획)	90,000	0	0	20,000	0	10,000	0	120,000
(주)서울음반	06년(실적)	0	10,000	0	1,000	0	0	0	11,000
	07년(계획)	100,000	5,000	0	2,000	0	2,000	0	109,000
서울특별시	06년(실적)	825,000	0	0	0	0	0	0	825,000
	07년(계획)	410,000	60,297	0	0	0	0	0	470,297
(주)시네마 티브이	06년(실적)	56,000	0	0	0	0	0	0	56,000
	07년(계획)	120,000	0	0	0	30,000	0	0	150,000
(주)실버아이	06년(실적)	0	0	0	0	0	0	0	0
	07년(계획)	30,000	0	0	0	0	0	0	30,000
썬티브이(주)	06년(실적)	822,757	260,400	0	0	0	0	0	1,083,157
	07년(계획)	250,000	260,400	0	0	0	0	0	510,400
(주)씨맥스커 유니케이션즈	06년(실적)	70,000	0	0	0	0	0	10,000	80,000
	07년(계획)	0	0	0	0	0	0	0	0
씨엔엔터테인 먼트(주)	06년(실적)	10,000	0	0	24,652	0	2,000	0	36,652
	07년(계획)	150,000	0	0	50,000	0	3,000	0	203,000
씨엠씨가족오 락티브이(주)	06년(실적)	0	5,000	0	0	0	10,000	0	15,000
	07년(계획)	0	5,000	0	0	150,000	50,000	0	205,000

## 방송채널사용사업자 시설투자 현황(계속)

(단위 : 천원)

사업체명	구분	디지털화 · 현대화				시설 자동화	노후교체 /보강	기타	합계
		제작장비	송출장비	중계장비	부대장비				
씨제이미디어 (주)	06년(실적)	773,371	0	25,210	2,992,634	0	287,915	910,827	4,989,957
	07년(계획)	1,897,279	0	2,500	0	0	1,073,000	0	2,972,779
씨제이 티브이엔(주)	06년(실적)	1,497,671	0	0	0	0	0	0	1,497,671
	07년(계획)	425,000	0	0	0	0	715,000	50,000	1,190,000
(주)씨제이 홍쇼핑	06년(실적)	1,600,000	100,000	0	270,000	0	100,000	0	2,070,000
	07년(계획)	1,100,000	200,000	0	200,000	1,200,000	3,500,000	0	6,200,000
(주)아시아방 송네트웍스	06년(실적)	50,000	0	0	0	0	40,000	0	90,000
	07년(계획)	100,000	0	0	0	0	0	0	100,000
(주)아이넷 방송	06년(실적)	420,000	0	1,663,022	0	0	0	200,000	2,283,022
	07년(계획)	300,000	0	500,000	0	0	200,000	0	1,000,000
에스비에스골 프채널(주)	06년(실적)	0	0	0	0	0	0	0	0
	07년(계획)	0	0	5,250,000	600,000	0	0	0	5,850,000
에스비에스드 라마플러스	06년(실적)	0	0	0	0	0	0	0	0
	07년(계획)	4,908,000	3,085,000	5,250,000	600,000	0	0	0	13,843,000
에스비에스스 포츠채널(주)	06년(실적)	0	0	0	0	0	0	0	0
	07년(계획)	0	0	0	600,000	0	0	0	600,000
(주)에이비에 스농어민방송	06년(실적)	52,700	750	0	8,750	0	27,150	31,800	121,150
	07년(계획)	70,000	15,000	0	1,000	0	30,000	0	116,000
엔씨에스 미디어(주)	06년(실적)	250,000	0	0	50,000	20,000	0	0	320,000
	07년(계획)	15,000	0	0	10,000	0	15,000	0	40,000
(주)엠비씨 게임	06년(실적)	500,000	700,000	0	0	100,000	400,000	0	1,700,000
	07년(계획)	1,000,000	1,000,000	100,000	0	200,000	400,000	0	2,700,000
(주)엠비씨 드라마넷	06년(실적)	300,000	1,600,000	0	100,000	250,000	260,000	0	2,510,000
	07년(계획)	1,000,000	200,000	0	150,000	200,000	300,000	0	1,850,000
영상홍보원	06년(실적)	1,743,640	9,340	29,260	235,000	0	60,000	0	2,077,240
	07년(계획)	2,260,000	0	0	250,000	27,000	33,000	0	2,570,000
예당에이엔씨 (주)	06년(실적)	103,609	0	0	0	0	0	0	103,609
	07년(계획)	100,000	0	0	0	0	0	0	100,000
(주)오리온시 네마네트웍	06년(실적)	0	0	0	0	0	0	54,000	54,000
	07년(계획)	0	0	2,500,000	0	0	0	0	2,500,000
(재)온누리 선교재단	06년(실적)	172,965	0	332,857	0	0	0	0	505,822
	07년(계획)	200,000	100,000	300,000	0	0	0	0	600,000
온유직 네트워크(주)	06년(실적)	376,290	0	0	0	0	0	0	376,290
	07년(계획)	800,000	0	0	0	0	0	0	800,000
(주)와이티엔	06년(실적)	0	0	62,510	57,930	0	166,688	0	287,128
	07년(계획)	2,000,000	32,690	50,000	149,110	500,000	460,120	0	3,191,920

## 방송채널사용사업자 시설투자 현황(계속)

(단위 : 천원)

사업체명	구분	디지털화 · 현대화				시설 자동화	노후교체 /보강	기타	합계
		제작장비	송출장비	중계장비	부대장비				
(주)와이티엔 미디어	06년(실적)	200,000	0	0	1,595	0	0	0	201,595
	07년(계획)	150,000	0	0	0	0	0	0	150,000
(주)우리 홍쇼핑	06년(실적)	57,580	17,300	19,040	9,900	0	23,845	480	128,145
	07년(계획)	152,200	147,000	28,000	0	345,000	73,496	0	745,696
(주)월드여행 레저방송	06년(실적)	31,393	0	0	0	0	0	0	31,393
	07년(계획)	50,000	0	0	0	0	10,000	0	60,000
(주)월드이벤 트티브이	06년(실적)	0	0	0	0	0	7,995	0	7,995
	07년(계획)	0	0	0	0	0	10,000	0	10,000
(주)웰빙 티브이	06년(실적)	200,000	0	0	0	0	0	0	200,000
	07년(계획)	0	0	0	0	0	300,000	0	300,000
(주)유로 티브이	06년(실적)	217,850	0	0	0	0	0	0	217,850
	07년(계획)	120,000	0	0	0	0	20,000	0	140,000
이엠 미디어(주)	06년(실적)	0	341,000	0	0	0	0	0	341,000
	07년(계획)	0	10,000	0	0	0	0	0	10,000
(주)이채널	06년(실적)	0	0	0	0	0	0	0	0
	07년(계획)	0	0	0	40,000	0	3,600	0	43,600
(주)이토마토	06년(실적)	75,708	4,291	0	0	0	0	0	79,999
	07년(계획)	100,000	50,000	0	0	0	0	0	150,000
(주)인터내셔 널미디어지니 어스	06년(실적)	157,804	0	0	0	0	0	0	157,804
	07년(계획)	275,302	0	0	0	0	15,000	0	290,302
(주)재능교육	06년(실적)	0	0	0	0	0	0	0	0
	07년(계획)	1,300,000	0	0	0	0	0	0	1,300,000
제이비에스 미디어(주)	06년(실적)	700	0	0	0	0	0	36,000	36,700
	07년(계획)	20,000	0	0	0	0	30,000	0	50,000
중앙방송(주)	06년(실적)	460,000	66,000	0	0	0	60,000	0	586,000
	07년(계획)	200,000	30,000	0	0	0	70,000	0	300,000
(주)지एस 홍쇼핑	06년(실적)	619,368	0	0	0	0	116,573	0	735,941
	07년(계획)	8,600,000	0	0	0	0	120,000	0	8,720,000
(주)지역MBC 슈퍼스테이션	06년(실적)	177,648	0	0	0	0	0	95,160	272,808
	07년(계획)	38,000	0	0	0	0	0	12,000	50,000
(주) 지텔레비전	06년(실적)	60,000	0	0	0	0	0	0	60,000
	07년(계획)	130,000	0	0	0	0	0	0	130,000
(주)채널브이 코리아	06년(실적)	0	0	0	0	0	847,567	0	847,567
	07년(계획)	0	0	0	0	0	31,473	0	31,473
(주)카티비	06년(실적)	0	0	0	0	0	30,000	0	30,000
	07년(계획)	50,000	0	0	0	0	10,000	0	60,000

방송채널사용사업자 시설투자 현황(계속)

(단위 : 천원)

사업체명	구분	디지털화 · 현대화				시설 자동화	노후교체 /보강	기타	합계
		제작장비	송출장비	중계장비	부대장비				
(주)케이비에스엔	06년(실적)	95,300	0	0	0	0	5,760	0	101,060
	07년(계획)	456,800	1,500,000	206,800	0	0	0	2,415,985	4,579,585
(주)케이엠비 네트워크	06년(실적)	49,874	0	0	0	0	0	0	49,874
	07년(계획)	300,000	0	0	0	0	0	0	300,000
(주)투원미디어	06년(실적)	65,000	25,000	5,000	20,000	5,000	15,000	0	135,000
	07년(계획)	85,000	35,000	15,000	25,000	5,000	10,000	0	175,000
(주)트리뷴서 해방송	06년(실적)	0	0	0	0	0	0	0	0
	07년(계획)	0	40,000	0	10,000	0	0	0	50,000
(재)평화방송	06년(실적)	0	0	1,008,932	0	0	79,143	0	1,088,075
	07년(계획)	479,780	0	0	315,800	0	31,000	0	826,580
(주)푸드 텔레비전	06년(실적)	0	0	0	0	0	0	0	0
	07년(계획)	60,000	0	100,000	0	0	20,000	0	180,000
프라임 방송(주)	06년(실적)	1,510,991	0	0	0	0	0	0	1,510,991
	07년(계획)	698,274	0	0	0	0	0	0	698,274
하오티비(주)	06년(실적)	0	0	0	0	0	0	0	0
	07년(계획)	35,000	0	0	0	0	3,000	0	38,000
(주)한국경제 티브이	06년(실적)	725,702	9,050	0	14,295	0	186,800	0	935,847
	07년(계획)	750,000	0	0	60,000	0	30,000	0	840,000
(주)한국 낚시채널	06년(실적)	93,436	0	0	0	0	27,932	468	121,836
	07년(계획)	45,000	0	0	0	0	30,000	10,000	85,000
(주)한국디지털 오디오방송	06년(실적)	0	63,600	0	0	0	11,000	0	74,600
	07년(계획)	0	0	0	0	0	12,000	0	12,000
(주)한국레저 낚시방송	06년(실적)	10,000	0	0	0	0	50,000	0	60,000
	07년(계획)	100,000	0	0	0	0	150,000	0	250,000
한국방송통신 대학교	06년(실적)	525,793	0	0	0	0	0	0	525,793
	07년(계획)	3,000,000	0	0	0	0	1,000,000	0	4,000,000
한국에이치디 방송(주)	06년(실적)	0	0	210,000	0	0	7,000	0	217,000
	07년(계획)	500,000	0	200,000	480,000	0	20,000	0	1,200,000
(주) 현대홈쇼핑	06년(실적)	995,880	0	0	0	0	0	0	995,880
	07년(계획)	8,998,000	1,290,000	0	3,390,000	2,200,000	0	0	15,878,000
(주)화진방송	06년(실적)	700,000	0	0	0	0	0	0	700,000
	07년(계획)	150,000	0	0	0	0	0	0	150,000
(주)희망복지 방송	06년(실적)	30,000	100,000	40,000	0	0	0	0	170,000
	07년(계획)	80,000	50,000	50,000	0	0	0	0	180,000
*데이터방송채널사용사업자 시설투자 현황									
(주)금영	06년(실적)	0	0	0	32,929	0	0	0	32,929
	07년(계획)	0	0	0	15,000	0	0	0	15,000





## 6. 방송 채널 · 방송국 허가 및 TV 수상기 등록 현황

### 가. 방송채널 · 방송국 허가 현황

(1) 지상파 방송 채널 현황(2007년 4월 현재)

구분	방송사	운영채널		비고 (기타 운영채널 등)
		TV	라디오	
공영 방송 (종합)	한국방송공사 (9개 지방총국, 9개 지방국, 10개 지역 해외지국)	□ 2개 지상파채널 - KBS1, KBS2 □ 1개 위성채널 - KBS World	□ 7개 채널 -1,2,3R/1,2FM -사회교육방송 -국제방송	※(주)KBS N을 통해 KBS N Sports, KBS Drama, KBS Prime, KBS JOY 등 4개 채널을 운영 ※디지털채널 Ch15, Ch17 운용 ※지상파DMB(2005.12.1개국)
	(주)문화방송 (19개 지방사)	MBC TV	MBC AM / FM	※MBC ESPN, 드라마넷, MBC게임 등 3개 PP 계열사 운영 ※디지털채널 Ch14 운용 ※지상파DMB(2005.12.1개국)
	(전문)	한국교육방송공사	EBS TV	EBS FM
민영 방송 (종합)	(주)SBS	SBS TV	SBS AM / FM	※디지털채널 Ch16 운용 ※지상파DMB(2005.12.1개국)
	(주)부산방송	PSB TV	PSB FM	(1차 민방)
	(주)대구방송	TBC TV	TBC FM	(1차 민방)
	(주)광주방송	KBC TV	KBC FM	(1차 민방)
	(주)대전방송	TJB TV	TJB FM	(1차 민방)
	(주)라디오인천		SunnyFM	(2차 민방) 2004.12월 TV 방송정파
	(주)울산방송	UBC	UBC FM	(2차 민방)
	(주)전주방송	JTV	JTV FM	(2차 민방)
	(주)청주방송	CJB	CJB FM	(2차 민방)
	(주)강원민방	GTB	GTB FM	(3차 민방)
(주)제주방송	JIBS	JIBS FM	(3차 민방)	
(주)경기방송		경기 FM	(2차 민방), K-DMB(2007. 3. 6개국)	
특수 방송 (전문)   종교 교통	(재)기독교방송 (14개 지역 14채널)	케이블, 위성채널 - CBSTV	CBS AM CBS FM	서울,청주,대전,전북,광주,전남,울산, 경남,부산,포항,대구,영동,춘천,제주
	(재)불교방송(BBS) (8개 지역 8채널)		BBS FM	서울,부산,광주,대구,청주,춘천,포항,안동
	(재)평화방송(PBC) (8개 지역 8채널)	케이블채널- PBCTV 위성채널-SKY 평화	PBC FM	서울,광주,대구,부산,대전,포항, 안동,여수
	(재)극동방송(FEBC) (8개 지역 8채널)		극동FM(제주제외) 극동AM(서울,제주)	서울,대전,창원,영동,제주,목포, 포항,울산,미주
	(재)원음방송(WBS) (3개 지역 3채널)		WBS FM	서울,부산,전북
	서울시교통방송본부	케이블채널-TV서울	TBS FM	케이블채널 TV서울(2005. 3. 3개국) TBS DMB(2005.12.1개국)
	도로교통안전관리공단 (7개 지역 7채널)		TBN FM	부산,광주,대구,대전,인천,강원,전주 TBN DMB(2005.12.1개국)
	(재)국악방송 (2개 지역 2채널)		국악 FM	서울,남원
(재)국제방송교류재단	케이블채널 - 아리랑TV	아리랑 영어FM	제주권역(2003. 9. 1 개국)	

## (2) 지상파 방송국 허가 현황(2007년 4월 현재)

방송사	구분	AM	FM	표준FM	TV	DTV	합계
한국방송공사	연 주소	28	18	30	31	31	138
	중 계 소	50	34	9	80	64	237
	간이중계소		39	7	808	8	862
	소 계	78	91	46	919	103	1,237
한국교육방송공사	연 주소		1		1	1	3
(주)문화방송	연 주소	1	1	1	1	1	5
	중 계 소				2	2	4
	간이중계소				16	2	18
	소 계	1	1	1	19	5	27
부산문화방송(주)	연 주소	1	1	1	1	1	5
	중 계 소						0
	간이중계소			3	9		12
	소 계	1	1	4	10	1	17
대구문화방송(주)	연 주소	1	1	1	1	1	5
	중 계 소						0
	간이중계소				8		8
	소 계	1	1	1	9	1	13
대전문화방송(주)	연 주소	1	1	1	1	1	5
	중 계 소			1	2	3	6
	간이중계소				3		3
	소 계	1	1	2	6	4	14
광주문화방송(주)	연 주소	1	1	1	1	1	5
	중 계 소		1		1	1	3
	간이중계소				13		13
	소 계	1	2	1	15	2	21
전주문화방송(주)	연 주소	1	1	1	1	1	5
	중 계 소			1	2		3
	간이중계소				9		9
	소 계	1	1	2	12	1	17
마산문화방송(주)	연 주소	1	1	1	1	1	5
	중 계 소				1	1	2
	간이중계소				13		13
	소 계	1	1	1	15	2	20

지상파 방송국 허가 현황(2007년 4월 현재)

방송사	구분	AM	FM	표준FM	TV	DTV	합계
춘천문화방송(주)	연 주소	1	1	1	1	1	5
	중 계 소		1	1	1	1	4
	간이중계소		1	1	11		13
	소 계	1	3	3	13	2	22
청주문화방송(주)	연 주소	1	1	1	1	1	5
	중 계 소			1	1	1	3
	간이중계소				9		9
	소 계	1	1	2	11	2	17
제주문화방송(주)	연 주소	1	1	1	1	1	5
	중 계 소		1	1	1	1	4
	간이중계소			1	2		3
	소 계	1	2	3	4	2	12
울산문화방송(주)	연 주소	1	1	1	1	1	5
	중 계 소						0
	간이중계소				4		4
	소 계	1	1	1	5	1	9
강릉문화방송(주)	연 주소	1	1	1	1	1	5
	중 계 소				2		2
	간이중계소				3		3
	소 계	1	1	1	6	1	10
진주문화방송(주)	연 주소	1	1	1	1	1	5
	중 계 소		1	1	2		4
	간이중계소				11		11
	소 계	1	2	2	14	1	20
목포문화방송(주)	연 주소	1	1	1	1	1	5
	중 계 소				1		1
	간이중계소				6		6
	소 계	1	1	1	8	1	12
여수문화방송(주)	연 주소	1	1	1	1	1	5
	중 계 소				2		2
	간이중계소				4		4
	소 계	1	1	1	7	1	11
안동문화방송(주)	연 주소	1	1	1	1	1	5
	중 계 소				1	1	2
	간이중계소				9		9
	소 계	1	1	1	11	2	16

## 지상파 방송국 허가 현황(2007년 4월 현재)

방송사	구분	AM	FM	표준FM	TV	DTV	합계
원주문화방송(주)	연 주소	1	1	1	1	1	5
	중 계 소			1	1	1	3
	간이중계소			2	7		9
	소 계	1	1	4	9	2	17
충주문화방송(주)	연 주소	1	1	1	1	1	5
	중 계 소			2	1	1	4
	간이중계소				5	1	6
	소 계	1	1	3	7	3	15
삼척문화방송(주)	연 주소	1	1	1	1	1	5
	중 계 소		1	1	1	1	4
	간이중계소		1	1	10		12
	소 계	1	3	3	12	2	21
포항문화방송(주)	연 주소	1	1	1	1	1	5
	중 계 소		1	1	1		3
	간이중계소		1	1	9	2	13
	소 계	1	3	3	11	3	21
(주)SBS	연 주소	1	1	1	1	1	5
	중 계 소				2	2	4
	간이중계소				16	2	18
	소 계	1	1	1	19	5	27
(주)KNN	연 주소		1		1	1	3
	중 계 소				3	3	6
	간이중계소				7		7
	소 계		1		11	4	16
(주)대구방송	연 주소		1		1	1	3
	중 계 소		1		2	2	5
	간이중계소				8		8
	소 계		2		11	3	16
(주)광주방송	연 주소		1		1	1	3
	중 계 소		1		6	6	13
	간이중계소				1		1
	소 계		2		8	7	17
(주)대전방송	연 주소		1		1	1	3
	중 계 소		1		4	2	7
	간이중계소				5	1	6
	소 계		2		10	4	16

지상파 방송국 허가 현황(2007년 4월 현재)

방송사	구분	AM	FM	표준FM	TV	DTV	합계
(주)울산방송	연 주소		1		1	1	3
	중 계 소						0
	간이중계소				4	1	5
	소 계		1		5	2	8
(주)전주방송	연 주소		1		1	1	3
	중 계 소				1		1
	간이중계소					1	1
	소 계		1		2	2	5
(주)라디오인천	연 주소		1				1
(주)청주방송	연 주소		1		1	1	3
	중 계 소				2	1	3
	소 계		1		3	2	6
(주)경기방송	연 주소		1				1
(주)제주방송	연 주소		1		1	1	3
	중 계 소		1		1	1	3
	소 계		2		2	2	6
(주)강원민방	연 주소		1		1	1	3
	중 계 소		1		3	5	9
	소 계		2		4	6	12
(재)기독교방송	연 주소	5	10	5			20
	중 계 소		1				1
	간이중계소		2				2
	소 계	5	13	5			23
(재)평화방송	연 주소		5				5
	중 계 소		2				2
	간이중계소		3				3
	소 계		10				10
(재)불교방송	연 주소		6				6
	중 계 소		2				2
	간이중계소		1				1
	소 계		9				9
서울시 교통방송본부	연 주소		1				1
도로교통안전 관리공단	연 주소		7				7
	중 계 소		8				8
	소 계		15				15
(재)원음방송	연 주소		3				3

## 지상파 방송국 허가 현황(2007년 4월 현재)

방송사	구분	AM	FM	표준FM	TV	DTV	합계
(재)극동방송	연 주소	2	6	1			9
	중 계 소		1				1
	간이중계소		1	1			2
	소 계	2	8	2			12
(재)국악방송	연 주소		1				1
	중 계 소		2				2
	소 계		3				3
(재)국제방송 교류재단	연 주소		1				1
	중 계 소		1				1
	간이중계소		1				1
	소 계		3				3
합 계	연 주소	56	91	57	62	62	328
	중 계 소	50	62	20	127	100	359
	간이중계소	0	50	17	1,004	19	1,090
	소 계	106	203	94	1,193	181	1,777

(3) 방송채널사용사업자의 텔레비전 채널 공급분야 현황(2007년 4월말 현재)

구 분	채널수	채널구성비 (%)	세부공급분야
보 도	2	0.9	경제보도, 종합보도
특 정 대 상	6	2.7	노인, 노인생활문화, 농어민, 실향민, 이산가족
경 제	2	0.9	디지털 비즈니스, 비즈니스 정보, 증권
교 양	10	4.5	교양, 다큐멘터리, 환경
교 육	20	9.0	교육, 수능교육, 어린이, 직업, 자격증, 영어, 유아, 육아, 화훼 정보 및 교육
정 보	41	18.4	시민 액세스, 건강의료, 공공채널, 국방 정보 및 홍보, 법률, 생활, 의료/건강, 의회, 이벤트, 인터넷, 건설, 부동산 정보, 방송 프로그램가이드, 자동차, 한방, 정보오락, 지방자치, 창업/ 취업, 생활여가, 식문화 및 생활정보, 요리/건강, 여성
종 교	7	3.1	기독교, 불교, 천주교, 증산도
취 미	10	4.5	낚시, 댄스, 레저, 레포츠, 바둑, 여행, 애완동물
드라마	6	2.7	드라마
만 화	7	3.1	만화, 애니메이션
스포츠	9	4.0	골프, 스포츠
영 화	36	16.1	무협영화, 아시아 영화, 영화& 애니메이션, 영화 연예정보, 인디 영화
오 락	24	10.8	연예정보, 가족 문화, 공연(매직/서커스), 오락, 코미디, 버라이어티쇼
음 악	22	9.9	음악
게 임	5	2.2	게임, 게임쇼
홈쇼핑	5	2.2	홈쇼핑
문 화	11	4.9	식문화, 일본문화, 중국문화, 한국 문화, 패션/ 뷰티, 미술, 문화예술
계	223	100	



## 나. 텔레비전 수상기 등록 현황

### (1) 연도별 등록 현황(가정용+일반용)

연도	연말 등록대수	전년대비 증감	TV 수신료
1982년	(흑백) 4,820,009 (칼라) 2,299,243 7,119,252	△911,430 1,101,335	800원 2,500원
1983년	(흑백) 4,603,046 (칼라) 3,181,168 7,784,214	△216,963 881,925	800원 2,500원
1984년	(흑백) 3,498,374 (칼라) 4,178,730 7,677,104	△1,104,672 997,562	800원 2,500원
1985년	(흑백 등록폐지) (칼라) 4,773,993 4,773,993	- 595,263	(면제) 2,500원
1986년	4,925,413	151,420	2,500원
1987년	5,390,075	464,662	2,500원
1988년	6,019,131	629,056	2,500원
1989년	6,384,984	365,853	2,500원
1990년	7,438,423	1,053,439	2,500원
1991년	8,344,420	905,997	2,500원
1992년	9,181,053	836,633	2,500원
1993년	10,696,426	1,515,373	2,500원
1994년	14,408,012	3,711,586	2,500원
1995년	14,516,686	108,674	2,500원
1996년	15,258,386	741,700	2,500원
1997년	15,746,180	487,794	2,500원
1998년	16,421,422	675,242	2,500원
1999년	16,896,400	474,978	2,500원
2000년	17,174,396	277,996	2,500원
2001년	17,709,432	535,036	2,500원
2002년	18,365,221	655,789	2,500원
2003년	18,975,642	610,421	2,500원
2004년	19,485,829	510,187	2,500원
2005년	19,859,000	373,171	2,500원
2006년	20,093,683	234,683	2,500원

주)자료출처: KBS. 등록대수는 해당 연도 12월 31일 기준임.

(2) 지역별 텔레비전 수상기 등록 현황

구분	대상가구수 (행정자치부 세대수)			TV수상기 등록대수 (연말, 가정용+일반용)		
	2004년	2005년	2006년	2004년	2005년	2006년
전국	17,391,762	17,857,511	18,326,619	19,485,829	19,859,000	20,093,683
서울	3,780,133	3,871,024	3,978,938	3,986,651	4,030,000	4,022,524
부산	1,251,069	1,270,612	1,288,671	1,637,705	1,671,000	1,673,445
대구	853,142	865,766	875,173	1,431,844	1,433,000	1,444,021
인천	908,673	933,686	965,302	1,508,502	1,537,000	1,555,527
광주	469,847	481,935	495,065	800,166	806,000	813,762
대전	492,068	505,650	518,039	915,448	942,000	978,184
울산	356,143	365,197	373,114	513,506	530,000	535,081
경기	3,748,325	3,910,886	4,068,786	3,341,249	3,486,000	3,580,092
강원	563,355	574,019	583,890	692,991	707,000	723,306
충북	534,231	547,213	561,762	617,071	628,000	637,793
충남	736,323	756,073	774,490	480,999	482,000	497,446
전북	675,145	683,683	692,574	802,722	808,000	808,873
전남	741,775	751,732	758,147	621,395	625,000	631,432
경북	985,475	1,006,080	1,030,265	830,069	842,000	848,609
경남	1,096,069	1,129,320	1,153,979	1,053,861	1,075,000	1,082,464
제주	199,989	204,635	208,424	251,650	257,000	261,124

주) 대상가구수와 TV등록대수는 해당 연도 12월 31일 기준임.

## 제2장 프로그램 제작과 유통 현황



## 1. 프로그램 제작과 유통 현황(2006년 12월말 기준)

### 가. 프로그램 제작비와 국내판매 · 구매 총괄

#### (1) 방송 프로그램 제작비 총괄표

구분	지상파		방송채널사용사업		합계	
	시간(분)	비용(천원)	시간(분)	비용(천원)	시간(분)	비용(천원)
자체제작	20,258,920	544,838,142	43,880,044	226,005,107	64,138,964	770,843,249
공동제작	734,273	15,326,429	97,992	3,289,735	832,265	18,616,164
순수외주	837,763	296,271,434	585,382	24,519,041	1,423,145	320,790,475
특수관계사 외주	116,444	23,999,514	15,460	3,790,002	131,904	27,789,516
국내구매	280,826	15,425,973	2,233,952	47,239,830	2,514,778	62,665,803
국외구매	266,665	17,124,284	1,634,412	27,908,168	1,901,077	45,032,452
합계	22,494,891	912,985,776	48,447,242	332,751,883	70,942,133	1,245,737,659

주1) 제작시간 : 연간 '제작' 또는 '구매'한 프로그램의 총시간량

주2) 제작비용 : 제작 또는 구매 시점을 기준으로 발생한 직접제작비용  
(임직원에게 지급되는 급여 및 간접제작비용 제외)

주3) 프로그램 교환의 경우 순수외주 혹은 특수관계사 외주로 분류

주4) 국내구매 : 지역 지상파방송사업자, 채널사용사업자, 프로그램 제작사 등의 외주제작 인정 주체로부터 구매한 구매물(외주물)과 영화 등 외주물을 제외한 구매물(비외주물). 단 외국물은 국내 유통 경로로 구매한 경우라도 국외 구매에 포함.

주5) 국외구매 : 직접 또는 대행사, 타사로부터 구매한 외국에서 제작한 프로그램

#### (2) 국내판매 · 국내구매 총괄표

구분	지상파		방송채널사용사업		합계	
	편수(편)	비용(천원)	편수(편)	비용(천원)	편수(편)	비용(천원)
국내판매	25,112	36,817,481	8,516	6,703,654	33,628	43,521,135
국내구매	7,678	30,800,478	32,833	60,832,165	40,511	91,632,643

주) 국내구매의 경우 국내에서 거래한 금액의 총계이므로 제작비의 국내구매 비용과 차이가 있음.

### 나. 지상파방송사업자 제작과 유통 세부 현황

(1) 제작비 세부 현황

(단위 : 분, 천원)

사업체명	자체제작		공동제작		순수외주		특수관계사 외주		
	시간	비용	시간	비용	시간	비용	시간	비용	
지상파 전체	20,258,920	544,838,142	734,273	15,326,429	837,763	296,271,434	116,444	23,999,514	
한국방송공사	4,312,797	223,015,962	0	0	330,803	94,118,586	0	0	
한국교육방송공사	497,564	21,474,474	85	45,349	50,720	9,852,141	0	0	
(주)문화방송	본사	781,154	97,728,650	0	0	150,836	87,533,760	17,785	10,190,662
	계열사	4,405,179	21,292,520	486,792	12,186,565	112,322	2,340,058	80,329	568,398
(주)SBS	1,311,680	133,819,769	0	0	132,220	101,290,566	13,660	13,202,780	
지역민방	3,940,306	26,385,560	187,456	3,073,554	60,862	1,136,323	4,670	37,674	
특수방송	5,010,240	21,121,207	59,940	20,961	0	0	0	0	
부산문화방송(주)	315,560	1,900,195	28,720	1,909,872	3,470	213,168	7,835	46,600	
대구문화방송(주)	362,654	2,353,797	21,610	312,145	0	0	2,920	53,358	
광주문화방송(주)	163,800	1,243,617	11,700	1,015,609	11,180	106,450	6,240	47,850	
대전문화방송(주)	189,600	2,262,352	15,525	570,363	0	0	5,425	99,640	
전주문화방송(주)	280,605	1,344,680	9,110	177,983	13,285	709,664	6,340	0	
마산문화방송(주)	175,715	1,713,791	15,765	1,074,608	20,790	171,600	4,830	40,500	
춘천문화방송(주)	249,250	509,981	45,490	720,363	2,620	71,600	4,275	38,300	
청주문화방송(주)	246,510	367,288	34,560	530,625	0	0	0	0	
제주문화방송(주)	256,695	1,268,652	18,880	533,695	0	0	7,975	74,250	
울산문화방송(주)	297,520	1,540,556	15,340	780,910	5,200	57,200	8,320	57,200	
강릉문화방송(주)	198,100	687,450	27,515	364,134	5,040	47,300	2,040	5,500	
진주문화방송(주)	190,471	1,062,843	42,815	830,229	0	0	4,740	11,800	
목포문화방송(주)	207,485	829,228	25,555	1,038,913	8,480	91,200	3,940	20,000	
여수문화방송(주)	261,114	795,873	12,480	0	9,360	124,800	0	0	
안동문화방송(주)	130,675	1,126,623	16,160	240,829	0	0	5,755	56,900	
원주문화방송(주)	302,690	559,876	42,425	363,479	13,270	611,866	3,085	11,000	
충주문화방송(주)	142,930	939,928	18,570	396,366	11,050	102,300	1,840	0	
삼척문화방송(주)	166,440	231,040	57,560	713,616	8,577	32,910	3,350	5,500	
포항문화방송(주)	267,365	554,750	27,012	612,826	0	0	1,419	0	

주) 제작비는 제작시점을 기준으로 발생한 직접제작비용 기준임.

(단위 : 분, 천원)

사업체명	국내구매				국외구매		합계		
	외주		비외주						
	시간	비용	시간	비용	시간	비용	시간	비용	
지상파 전체	159,551	4,060,315	121,275	11,365,658	266,665	17,124,284	22,494,891	912,985,776	
한국방송공사	0	0	6,050	4,109,470	35,215	8,566,149	4,684,865	329,810,167	
한국교육방송공사	0	0	6,590	99,450	62,175	1,755,014	617,134	33,226,428	
(주)문화방송	본사	6,510	1,933,255	6,525	5,705,681	12,865	4,570,655	975,675	207,662,663
	계열사	109,626	1,515,176	16,785	210,900	26,150	283,114	5,237,183	38,396,731
(주)SBS	410	18,572	12,980	613,429	14,815	1,159,201	1,485,765	250,104,317	
지역민방	43,005	593,312	72,345	626,728	115,445	790,151	4,424,089	32,643,302	
특수방송	0	0	0	0	0	0	5,070,180	21,142,168	
부산문화방송(주)	0	0	16,785	210,900	0	0	372,370	4,280,735	
대구문화방송(주)	3,365	13,650	0	0	9,675	112,214	400,224	2,845,164	
광주문화방송(주)	0	0	0	0	0	0	192,920	2,413,526	
대전문화방송(주)	16,495	152,410	0	0	0	0	227,045	3,084,765	
전주문화방송(주)	0	0	0	0	0	0	309,340	2,232,327	
마산문화방송(주)	0	0	0	0	0	0	217,100	3,000,499	
춘천문화방송(주)	3,110	37,300	0	0	4,120	41,700	308,865	1,419,244	
청주문화방송(주)	14,460	161,000	0	0	0	0	295,530	1,058,913	
제주문화방송(주)	7,130	81,100	0	0	9,535	95,700	300,215	2,053,397	
울산문화방송(주)	13,520	114,400	0	0	0	0	339,900	2,550,266	
강릉문화방송(주)	0	0	0	0	0	0	232,695	1,104,384	
진주문화방송(주)	3,420	8,400	0	0	2,820	33,500	244,266	1,946,772	
목포문화방송(주)	0	0	0	0	0	0	245,460	1,979,341	
여수문화방송(주)	0	0	0	0	0	0	282,954	920,673	
안동문화방송(주)	16,145	164,600	0	0	0	0	168,735	1,588,952	
원주문화방송(주)	16,355	622,866	0	0	0	0	377,825	2,169,087	
충주문화방송(주)	0	0	0	0	0	0	174,390	1,438,594	
삼척문화방송(주)	1,255	13,900	0	0	0	0	237,182	996,966	
포항문화방송(주)	14,371	145,550	0	0	0	0	310,167	1,313,126	

지상파방송사업자 제작비 세부 현황(계속)

(단위 : 분, 천원)

사업체명	자체제작		공동제작		순수외주		특수관계사 외주	
	시간	비용	시간	비용	시간	비용	시간	비용
(주)KNN	339,812	5,314,675	23,888	1,056,881	6,650	308,000	0	0
(주)대구방송	656,980	2,632,236	29,353	521,730	2,160	0	0	0
(주)광주방송	257,570	1,983,856	24,785	200,133	9,300	116,300	0	0
(주)대전방송	237,440	1,910,766	30,580	413,915	10,920	108,572	0	0
(주)울산방송	219,123	2,414,805	5,435	110,708	23,214	247,951	0	0
(주)전주방송	220,775	1,302,733	21,880	169,799	4,650	46,300	0	0
(주)라디오인천	525,600	692,744	0	0	0	0	0	0
(주)청주방송	581,670	2,309,958	27,950	218,813	0	0	0	0
(주)경기방송	525,600	5,519,590	0	0	0	0	0	0
(주)제주방송	196,044	570,800	5,280	77,490	0	0	0	0
(주)강원민방	179,692	1,733,397	18,305	304,085	3,968	309,200	4,670	37,674
(재)기독교방송	1,051,200	3,712,917	0	0	0	0	0	0
(재)평화방송	459,900	885,255	0	0	0	0	0	0
(재)불교방송	459,900	2,116,121	0	0	0	0	0	0
서울시교통방송본부	516,960	4,316,256	0	0	0	0	0	0
도로교통안전관리공단	438,000	3,115,743	0	0	0	0	0	0
(재)원음방송	523,620	3,776,787	0	0	0	0	0	0
(재)극동방송	569,400	61,200	0	0	0	0	0	0
(재)국악방송	523,260	1,407,271	2,340	10,140	0	0	0	0
(재)국제방송교류재단	468,000	1,729,657	57,600	10,821	0	0	0	0



(단위 : 분, 천원)

사업체명	국내구매				국외구매		합계	
	외주		비외주					
	시간	비용	시간	비용	시간	비용	시간	비용
(주)KNN	1,950	265,630	210	23,400	11,605	244,150	384,115	7,212,736
(주)대구방송	110	3,000	6,415	84,120	10,340	161,600	705,358	3,402,686
(주)광주방송	15,690	0	0	0	0	0	307,345	2,300,289
(주)대전방송	1,260	42,000	0	0	33,660	195,466	313,860	2,670,719
(주)울산방송	11,610	93,482	0	0	18,375	157,735	277,757	3,024,681
(주)전주방송	0	0	34,765	249,950	0	0	282,070	1,768,782
(주)라디오인천	0	0	0	0	0	0	525,600	692,744
(주)청주방송	8,090	147,200	0	0	24,860	0	642,570	2,675,971
(주)경기방송	0	0	0	0	0	0	525,600	5,519,590
(주)제주방송	0	0	30,955	269,258	0	0	232,279	917,548
(주)강원민방	4,295	42,000	0	0	16,605	31,200	227,535	2,457,556
(재)기독교방송	0	0	0	0	0	0	1,051,200	3,712,917
(재)평화방송	0	0	0	0	0	0	459,900	885,255
(재)불교방송	0	0	0	0	0	0	459,900	2,116,121
서울시교통방송본부	0	0	0	0	0	0	516,960	4,316,256
도로교통안전관리공단	0	0	0	0	0	0	438,000	3,115,743
(재)원음방송	0	0	0	0	0	0	523,620	3,776,787
(재)극동방송	0	0	0	0	0	0	569,400	61,200
(재)국악방송	0	0	0	0	0	0	525,600	1,417,411
(재)국제방송교류재단	0	0	0	0	0	0	525,600	1,740,478

(2) 외주제작 프로그램 저작권 보유 현황

사업체	외주 업체	저작권 보유	장르별 편수(편)								편수 합계
			드라마	다큐	교양	교육	오락	보도 시사	기타	소계	
한국 방송 공사	독립사	방송사 전부	205	0	5,472	0	281	724	0	6,682	7,416
		독립사 일부	279	0	251	0	204	0	0	734	
한국 교육 방송 공사	독립사	방송사 전부	0	546	832	237	0	0	25	1,640	1,640
		독립사 일부	0	0	0	0	0	0	0	0	
(주) 문화 방송	독립사	방송사 전부	613	0	1,496	0	204	310	0	2,623	3,044
		독립사 일부	24	0	0	0	0	0	0	24	
	자회사	방송사 전부	0	0	283	0	114	0	0	397	
		자회사 일부	0	0	0	0	0	0	0	0	
(주) SBS	독립사	방송사 전부	877	0	1,264	0	335	0	0	2,476	2,700
		독립사 일부	0	0	0	0	0	0	0	0	
	자회사	방송사 전부	0	0	51	0	173	0	0	224	
		자회사 일부	0	0	0	0	0	0	0	0	
지역 방송사	독립사	방송사 전부	0	19	902	0	64	34	0	1,019	1,019
		독립사 일부	0	0	0	0	0	0	0	0	

주) 독립사(또는 자회사) 일부 : ① 외주 제작사에서 방송사가 보유한 외주제작 프로그램에 대한 저작권을 제외한 나머지 저작권을 보유하고 있는 경우와 ② 방송사가 저작권을 전부 보유하고 있다하더라도 외주 제작사에 그 중 일부가 인정되는 경우에 해당되는 프로그램의 편수.

## (3) 외주제작 프로그램에 대한 외주제작사의 저작권 인정사례

사업체명	프로그램명	장 르	편수	외주제작사	저작권 보유 내용	
					방송사	제작사
한국방송 공사	동글동글짜짜	교양	202	대원C&A홀딩스/페이스	1-12(30%)	1-12(70%)
	기상천외,오드 패밀리	오락	26	삼지애니메이션	1,9,10	KBS권리외
	꾸루꾸루와 친구들	오락	6	광고엔터테이먼트	1-12(30%)	1-12(70%)
	마스크 맨	오락	13	지엔지엔터테이먼트	1-12(30%)	1-12(70%)
	아이언 키드	오락	26	디자인스툼	1,9,10	KBS권리외
	애플 캔디걸	오락	25	케이피애니메이션외	1-12(30%)	1-12(70%)
	요량아 노래하자	오락	4	서울무비	1,9,10	KBS권리외
	인조곤충 버그파이터	오락	4	Ryuni(한국)/NAS(일본)	1,9,10	KBS권리외
	찾아라! 파워스톤	오락	19	K&J라이센싱	1,9,10	KBS권리외
	천하통일 파이어비드맨	오락	29	손오공	1-12 (한국측30%)	1-12 (한국측70%)
	카드왕 믹스마스터	오락	26	선우엔터테이먼트외	1-12(국내23% 해외20%)	1-12(국내77% 해외67.5%)
	콩야 콩야	오락	8	CJ인터넷㈜	1-12(30%)	1-12(70%)
	토리 GO! GO!	오락	17	두루픽스외	1,9,10	KBS권리외
	수요기획	교양	48	미디어걸외	1-12	KBS권리외
	추석 특집다큐 산,물, 바람 그리고 마을	교양	1	메이프로덕션	1,9	KBS권리외
	재동아, 학교가자	오락	1	아톤즈	1,9,10	KBS권리외
	구름계단	드라마	16	JS픽처스	1-12	13
	황금사과	드라마	16			
	눈의 여왕	드라마	13	윤스칼라	1	2 -12
	봄의 왈츠	드라마	21			
	미스터 굿바이	드라마	16	쥬올리브나인	1-12	13
	위대한 유산	드라마	17			
	황진이	드라마	24			
소문난 칠공주	드라마	80	팬엔터테이먼트	1-12	13	
인생이여 고마워요	드라마	24				
안녕하세요 하느님	드라마	16	김종학프로덕션	1-12	13	
포도밭 그 사나이	드라마	16				
투명인간 최장수	드라마	20	HB엔터테이먼트	1-12	13	
쥬문화 방송	내 인생의 스페셜	드라마	8	김종학 프로덕션	1,2,5,6,7	3,4,8-12
	넌 어느 별에서 왔니	드라마	16			

주) 저작권 보유 내용 분류

1. 국내방송권(지상파, 위성, 유선), 2. 미주지역방송권(지상파, 유선, 위성), 3. 아시아지역방송권(지상파, 유선, 위성), 4. 기타 해외지역방송권(지상파, 유선, 위성), 5. 국내 비디오복제·배포권, 6. 국내 비디오 이외의 매체로 복제·배포할 권리(CD-ROM, VOD, DVD), 7. 미주(미국, 캐나다)지역 비디오 복제·배포권, 8. 기타 해외지역 복제·배포권(비디오, CD-ROM, VOD, DVD), 9. 전송권(인터넷, PC통신 등), 10. 자료이용권, 11. 2차 저작물 등의 작성권, 12. 공연권, 13. 아시아 방송권, 복제/배포권 판매수익의 50%, 음악사업 및 수익(KBS의 경우)

## (4) 방송 프로그램 국내판매와 국내구매 세부 현황

(단위 : 편, 천원)

사업체명		프로그램 판매		프로그램 구매	
		편수	금액	편수	금액
합 계		25,112	36,817,481	7,678	30,800,478
한국방송공사		8,682	14,636,612	268	7,905,500
한국교육방송공사		272	116,301	30	123,422
(주) 문화방송	본사	7,935	14,904,390	181	7,627,382
	계열사	2,202	2,050,554	4,781	3,030,370
(주)SBS		2,274	2,887,144	41	10,510,000
지역민방		3,747	2,222,481	2,377	1,603,804
부산문화방송(주)		62	43,500	443	271,300
대구문화방송(주)		1,188	373,010	1,071	353,900
광주문화방송(주)		118	921,686	309	387,620
대전문화방송(주)		261	311,758	276	249,300
전주문화방송(주)		17	11,500	337	246,650
마산문화방송(주)		26	31,000	80	24,800
춘천문화방송(주)		4	3,000	51	37,300
청주문화방송(주)		24	14,500	140	113,900
제주문화방송(주)		239	174,500	524	390,550
울산문화방송(주)		14	21,900	104	52,500
강릉문화방송(주)		26	11,400	84	44,900
진주문화방송(주)		55	32,000	132	74,400
목포문화방송(주)		154	91,500	207	129,000
여수문화방송(주)		0	0	110	69,900
안동문화방송(주)		3	1,500	358	221,500
원주문화방송(주)		4	3,000	149	95,600
충주문화방송(주)		0	0	157	102,300
삼척문화방송(주)		2	1,300	32	19,400
포항문화방송(주)		5	3,500	217	145,550
(주)KNN		2,359	948,838	82	289,031
(주)대구방송		83	102,800	392	253,120
(주)광주방송		110	235,234	217	119,450
(주)대전방송		331	592,136	312	226,953
(주)울산방송		108	242,700	156	93,482
(주)전주방송		0	0	319	205,250
(주)청주방송		239	58,382	248	76,060
(주)제주방송		2	9,126	559	267,258
(주)강원민방		515	33,265	92	73,200

# 비면

### 다. 방송채널사용사업자 제작과 유통 세부 현황

(1) 제작비 세부 현황

(단위 : 분, 천원)

사업체명	자체제작		공동제작		순수외주		특수관계사 외주	
	시간	비용	시간	비용	시간	비용	시간	비용
합 계	43,880,044	226,005,107	97,992	3,289,735	585,382	24,519,041	15,460	3,790,002
(주)개그스테이션	100,800	644,758	0	0	0	0	0	0
국방홍보원	0	832,425	0	0	0	1,084,800	0	0
(재)국제방송교류재단	167,990	9,331,403	1,740	551,341	8,110	2,498,323	0	0
국회사무처	22,980	865,719	180	24,149	8,800	1,417,297	0	0
(재)기독교방송	177,336	1,526,954	0	0	24,660	349,200	0	0
(주)기독교텔레비전	963	735,295	0	0	405	383,690	3,730	3,456,002
(주)농수산홍쇼핑	0	2,206,270	0	0	0	0	0	0
(주)늘푸른농업방송	2,330	48,915	0	0	140	15,565	0	0
(주)대교씨엔에스	3,165	337,035	0	0	0	0	0	0
도로교통안전관리공단	525,600	2,074,130	0	0	0	0	0	0
(주)동아티브이	152,423	0	0	0	126,144	0	0	0
(주)드라마티브이	2,100	8,000	0	0	0	0	0	0
(주)드라마엑스	0	0	0	0	0	0	0	0
드림씨티방송(주)	0	0	0	0	0	0	0	0
(주)드림콘텐츠넷미디어	70	500	0	0	0	0	0	0
(주)디엠베이스	124,800	18,000	0	0	0	0	0	0
(주)디지털비컨	0	0	0	0	0	0	0	0
(주)디지털스카이넷	473,040	214,606	52,560	33,240	0	0	0	0
(주)레몬티브이	480	180,000	240	100,000	240	80,000	0	0
(주)리빙티브이	48,510	339,581	0	0	4,170	84,500	0	0
(주)매일경제티브이	725,970	3,566,261	0	0	7,670	334,267	0	0
(주)메디코프	11,750	1,239,760	1,300	71,500	850	140,850	0	0
(주)모든미디어	4,020	152,700	4,020	152,700	0	0	0	0
(주)미디어랩	68,440	1,410,306	0	0	0	0	0	0
(주)미디어엑스	0	0	0	0	0	0	0	0
(주)바독텔레비전	131,400	5,946,426	0	0	0	0	0	0
(주)방송과사람	3,760	156,000	0	0	0	0	0	0
북채널(주)	60,300	121,823	0	0	51,120	159,933	0	0
불교텔레비전(주)	525,600	0	0	0	0	0	0	0
(주)산야티브이방송	990	2,900	0	0	720	72,000	0	0
상생방송(주)	5,230	174,520	0	0	0	0	0	0
(주)생활건강티브이	2,970	1,103,250	10,080	472,000	2,580	131,000	0	0
생활경제티브이(주)	850	200,000	0	0	1,890	12,500	0	0
(주)서울음반	12,840	392,000	0	0	0	0	0	0
서울특별시	830,160	3,975,508	0	0	15,768	780,000	0	0

주1) 제작비용 : 제작 또는 구매 시점을 기준으로 발생한 직접제작비용

(임직원에게 지급되는 급여 및 간접제작비용 제외)

주2) 국내구매 : 외국물은 국내 유통 경로로 구매한 경우 해외구매로 분류

주3) 해외구매 : 직접 또는 대행사, 타사로부터 구매한 외국에서 제작한 프로그램

(단위 : 분, 천원)

사업체명	국내구매		국외구매		합계	
	시간	비용	시간	비용	시간	비용
합 계	2,233,952	47,239,830	1,634,412	27,908,168	48,447,242	332,751,883
(주)개그스태이션	0	0	0	0	100,800	644,758
국방홍보원	0	185,897	0	537,300	0	2,640,422
(재)국재방송교류재단	52,800	1,330,194	43,830	482,005	274,470	14,193,266
국회사무처	6,800	119,400	6,570	416,102	45,330	2,842,667
(재)기독교방송	604	29,400	5,100	105,100	207,700	2,010,654
(주)기독교텔레비전	0	0	96	22,339	5,194	4,597,326
(주)농수산홍쇼핑	0	0	0	0	0	2,206,270
(주)늘푸른농업방송	1,410	7,350	780	26,000	4,660	97,830
(주)대교씨엔에스	1,435	57,500	12,030	242,419	16,630	636,954
도로교통안전관리공단	0	0	0	0	525,600	2,074,130
(주)동아티브이	0	0	247,032	674,657	525,599	674,657
(주)드라마티브이	0	0	0	0	2,100	8,000
(주)드라마엑스	65,040	2,645,100	15,120	895,400	80,160	3,540,500
드림씨티방송(주)	124,424	35,021	28,041	46,670	152,465	81,691
(주)드림콘텐츠넷미디어	0	0	0	0	70	500
(주)디엠비에스	0	0	0	0	124,800	18,000
(주)디지털버컨	0	0	4,700	5,000	4,700	5,000
(주)디지털스카이넷	0	0	0	0	525,600	247,846
(주)레몬티브이	19,500	500,000	11,500	100,000	31,960	960,000
(주)리빙티브이	21,060	342,580	7,050	245,047	80,790	1,011,708
(주)매일경제티브이	5,400	100,375	1,560	52,000	740,600	4,052,903
(주)메디코프	360	10,314	0	0	14,260	1,462,424
(주)모든미디어	0	0	0	0	8,040	305,400
(주)미디어랩	0	0	0	0	68,440	1,410,306
(주)미디어엑스	3,900	7,750	8,900	58,500	12,800	66,250
(주)바둑텔레비전	0	0	0	0	131,400	5,946,426
(주)방송과사람	5,150	0	0	0	8,910	156,000
복채널(주)	0	0	0	0	111,420	281,756
불교텔레비전(주)	0	0	0	0	525,600	0
(주)산야티브이방송	1,150	14,500	2,864	55,224	5,724	144,624
상생방송(주)	570	15,400	1,560	44,200	7,360	234,120
(주)생활건강티브이	17,070	212,555	2,400	25,400	35,100	1,944,205
생활경제티브이(주)	5,925	27,500	0	0	8,665	240,000
(주)서울음반	0	0	0	0	12,840	392,000
서울특별시	23,652	199,966	39,420	212,034	909,000	5,167,508

## 방송채널사용사업자 제작비 세부 현황(계속)

(단위 : 분, 천원)

사업체명	자체제작		공동제작		순수외주		특수관계사 외주	
	시간	비용	시간	비용	시간	비용	시간	비용
(주)성원아이컴	6,780	93,700	0	0	2,640	15,580	0	0
(주)센츄리티브이	2,150	744,099	0	0	0	0	0	0
(주)스타우비채널	0	0	0	0	0	0	0	0
(주)시네마티브이	0	0	0	0	0	0	0	0
시네온티브이(주)	0	0	0	0	0	0	0	0
(재)시민방송	40,100	800,000	0	0	0	0	0	0
(주)실버아이	0	0	0	0	0	0	0	0
썬티브이(주)	144,695	2,000,000	0	0	22,140	830,000	0	0
(주)씨맥스커뮤니케이션즈	150	12,000	0	0	0	0	0	0
씨엔엔터테인먼트(주)	8,280	120,400	0	0	0	0	0	0
씨엠씨가족오락티브이(주)	977	40,000	0	0	0	0	0	0
씨제이뮤직(주)	316,215	6,100,000	0	0	0	0	0	0
씨제이미디어(주)	276,686	7,279,246	0	0	9,060	1,448,800	0	0
씨제이엔지씨코리아(주)	120	30,000	300	300,000	0	0	0	0
씨제이티브이엔(주)	83,365	6,358,828	0	0	2,330	726,000	0	0
(주)씨제이홈쇼핑	524,364	12,578,161	0	0	0	0	0	0
(주)아시아방송네트웍스	4,086	810,000	0	0	1,125	50,500	0	0
(주)아이넷방송	1,740	200,120	0	0	7,020	553,010	0	0
(주)아이비씨터컴	5,840	0	0	0	2,920	0	0	0
(주)에니맥스브로드캐스팅코리아	0	0	0	0	0	0	0	0
(주)에듀티브이	1,200	295,600	0	0	100	126,800	0	0
에스비에스골프채널(주)	78,000	8,180,455	0	0	12,480	0	0	0
에스비에스드라마플러스(주)	785	12,921,539	0	0	0	0	0	0
에스비에스스포츠채널(주)	7,800	12,505,480	0	0	10,140	0	6,240	0
(주)에이비에스농어민방송	0	261,000	0	0	0	120,000	0	0
(주)에프에이치티브이	360	35,127	0	0	0	0	0	0
엔씨에스미디어(주)	0	0	300	40,000	600	130,000	0	0
(주)엠비씨게임	113,079	4,697,468	0	0	0	0	0	0
(주)엠비씨드라마넷	150	366,000	0	0	3,960	2,604,600	0	0
영상홍보원	102,870	6,823,200	0	0	7,700	1,380,689	0	0
예당에이엔씨(주)	7,320	589,120	0	0	480	57,093	0	0
(주)오리온시네마네트워크	13,465	2,192,650	9,885	1,143,000	1,820	1,357,650	0	0
(주)온게임네트워크	525,600	7,287,721	0	0	0	0	0	0
(재)온누리선교재단	159,466	599,930	0	0	0	0	0	0
온뮤직네트워크(주)	0	1,488,000	0	0	0	0	0	0
(주)온미디어	960	1,002,000	0	0	0	0	0	0
(주)와미디어	525,600	549,298	0	0	0	0	0	0
(주)와이티엔	116,270	32,812,390	0	0	2,520	528,636	0	0
(주)와이티엔미디어	276,120	2,576,200	0	0	0	0	0	0
(주)우리방송	4,320	70,000	0	0	6,900	61,800	0	0
(주)우리홈쇼핑	424,420	3,218,536	0	0	480	141,000	0	0
(주)월드여행레저방송	3,975	187,846	2,450	60,580	1,525	127,266	0	0
(주)월드이벤트티브이	13,807	1,453,400	0	0	0	0	0	0

주) SBS골프채널, SBS드라마플러스, SBS스포츠채널의 경우, 제작유형별 비용자료 미제출로 인하여 제작유형별 비용 합산 금액(33,607,474천원)을 모두 자체제작에 기입하였음.



(단위 : 분, 천원)

사업체명	국내구매		국외구매		합계	
	시간	비용	시간	비용	시간	비용
(주)성원아이컴	8,250	78,400	1,140	14,600	18,810	202,280
(주)센츄리티브이	780	5,120	5,610	23,086	8,540	772,305
(주)스타무비채널	0	19,500	0	78,000	0	97,500
(주)시네마티브이	8,820	311,100	23,970	676,296	32,790	987,396
시네온티브이(주)	1,154	5,200	16,871	176,531	18,025	181,731
(재)시민방송	0	0	0	0	40,100	800,000
(주)실버아이	32,400	31,818	0	0	32,400	31,818
썬티브이(주)	0	0	0	0	166,835	2,830,000
(주)씨맥스커뮤니케이션즈	0	0	0	0	150	12,000
씨엔엔터테인먼트(주)	21,180	611,802	17,460	579,929	46,920	1,312,131
씨엠씨가족오락티브이(주)	38,100	920,159	0	0	39,077	960,159
씨제이뮤직(주)	0	0	0	0	316,215	6,100,000
씨제이미디어(주)	13,080	318,900	25,140	1,127,262	323,966	10,174,208
씨제이엔지씨코리아(주)	5,500	108,000	21,000	665,000	26,920	1,103,000
씨제이티브이엔(주)	11,359	2,628,320	15,280	1,350,946	112,334	11,064,094
(주)씨제이홈쇼핑	0	0	0	0	524,364	12,578,161
(주)아시아방송네트웍스	3,500	22,750	0	0	8,711	883,250
(주)아이넷방송	44,580	899,170	0	0	53,340	1,652,300
(주)아이비씨터컴	0	0	0	0	8,760	0
(주)애니맥스브로드캐스팅코리아	20,820	678,995	81,780	2,783,486	102,600	3,462,481
(주)에듀티브이	0	0	0	0	1,300	422,400
에스비에스골프채널(주)	0	0	62,400	0	152,880	8,180,455
에스비에스드라마플러스(주)	209,215	0	0	0	210,000	12,921,539
에스비에스스포츠채널(주)	131,040	0	115,440	0	270,660	12,505,480
(주)에이비에스농어만방송	0	150,000	0	30,000	0	561,000
(주)에프에이치티브이	16,950	255,058	14,820	380,250	32,130	670,435
엔씨에스미디어(주)	45,300	713,000	18,300	225,000	64,500	1,108,000
(주)엠비씨게임	7,369	0	0	0	120,448	4,697,468
(주)엠비씨드라마넷	185,100	13,120,740	18,960	917,833	208,170	17,009,173
영상홍보원	5,230	115,966	7,990	243,009	123,790	8,562,864
예당에이엔씨(주)	15,960	217,816	0	0	23,760	864,029
(주)오리온시네마네트워크	0	0	0	0	25,170	4,693,300
(주)온게임네트워크	0	0	0	0	525,600	7,287,721
(재)온누리선교재단	60	300	2,846	11,120	162,372	611,350
온뮤직네트워크(주)	13,000	132,000	0	0	13,000	1,620,000
(주)온미디어	11,100	1,577,500	31,500	4,200,000	43,560	6,779,500
(주)와미디어	0	0	0	0	525,600	549,298
(주)와이티엔	9,100	104,000	7,800	130,000	135,690	33,575,026
(주)와이티엔미디어	296,640	2,968,240	21,840	120,000	594,600	5,664,440
(주)우리방송	0	0	0	0	11,220	131,800
(주)우리홈쇼핑	310	19,000	0	0	425,210	3,378,536
(주)월드여행레저방송	5,750	75,950	0	0	13,700	451,642
(주)월드이벤트티브이	0	0	0	0	13,807	1,453,400

## 방송채널사용사업자 제작비 세부 현황(계속)

(단위 : 분, 천원)

사업체명	자체제작		공동제작		순수외주		특수관계사 외주	
	시간	비용	시간	비용	시간	비용	시간	비용
(주)웰빙티브이	12,000	395,200	0	0	18,000	720,000	0	0
(주)원글리쉬닷컴	525,600	371,537	0	0	0	0	0	0
(주)유로티브이	710	38,700	0	0	14,940	0	0	0
유원미디어(주)	135,000	340,616	0	0	0	0	0	0
이엠미디어(주)	15,768,000	306,771	0	0	0	0	0	0
(주)이채널	180	100,000	0	0	0	0	0	0
(주)이텐티브이	122,640	1,083,000	0	0	0	0	0	0
(주)이토마토	466,130	1,390,128	0	0	0	0	1,050	46,500
(주)이피지	65,700	459,900	0	0	0	0	0	0
(주)인터넷서널미디어지니어스	4,631	626,783	0	0	2,340	432,000	0	0
(주)재능교육	13,530	320,270	0	0	0	0	0	0
제이비에스미디어(주)	5,651	932,124	0	0	0	0	0	0
중앙방송(주)	108,270	2,631,720	11,700	250,000	123,330	2,534,034	0	0
중앙애니메이션(유)	0	0	0	0	0	0	0	0
(주)지에스홈쇼핑	405,763	7,566,918	0	0	0	0	0	0
(주)지텔레비전	13,100	707,000	0	0	5,350	418,500	0	0
(주)참티브이	92,820	69,000	0	0	0	0	0	0
(주)채널브이코리아	497,310	609,830	0	0	0	0	0	0
(주)챔프비전	0	0	0	0	0	0	0	0
(주)카티비	7,800	649,505	0	0	0	0	0	0
(주)케이비에스엔	111,149	5,704,270	0	0	35,920	1,222,298	420	60,000
케이시엔티브이	0	0	0	0	0	0	0	0
(주)케이엠비네트워크	3,000	175,000	0	0	0	0	0	0
(주)케이엠홀딩스	2,210	37,612	0	0	340	37,612	0	0
(주)투원미디어	84,096	75,650	0	0	0	0	0	0
(재)평화방송	258,585	1,531,443	0	0	0	0	0	0
(주)푸드텔레비전	3,500	332,500	0	0	0	0	0	0
프라임방송(주)	7,280	114,977	0	0	600	67,600	0	0
하오티브이(주)	3,480	3,189	0	0	0	0	0	0
(주)한국경제티브이	517,800	860,777	0	0	7,800	14,441	0	0
한국교육방송공사	193,594	8,504,700	0	0	0	0	0	0
(주)한국뉴스채널	32,895	454,269	3,237	91,225	7,995	70,800	0	0
(주)한국디지털오디오방송	15,768,000	71,000	0	0	0	0	0	0
(주)한국레저뉴스방송	9,306	167,679	0	0	4,060	807,256	4,020	227,500
한국방송통신대학교	21,750	776,239	0	0	11,400	144,253	0	0
(주)한국어린이방송	43,200	650,000	0	0	0	0	0	0
한국에이치디방송(주)	12,870	1,600,000	0	0	0	0	0	0
한방건강TV(주)	0	237,968	0	0	60	53,220	0	0
(주)헛터방송	35,802	665,769	0	0	0	0	0	0
(주)현대홈쇼핑	519,170	9,271,105	0	0	2,780	165,678	0	0
(주)홈엔터테인먼트네트워크	1,800	60,000	0	0	0	0	0	0
(주)홈티브이방송	900	0	0	0	900	0	0	0
(주)화진방송	10,740	277,776	0	0	360	28,000	0	0
(주)희망복지방송	16,100	749,623	0	0	0	0	0	0

(단위 : 분, 천원)

사업체명	국내구매		국외구매		합계	
	시간	비용	시간	비용	시간	비용
(주)월빙티브이	90,000	450,000	0	0	120,000	1,565,200
(주)원글리쉬닷컴	0	0	0	0	525,600	371,537
(주)유로티브이	4,705	12,000	0	0	20,355	50,700
유원미디어(주)	0	0	0	0	135,000	340,616
이엠미디어(주)	0	0	0	0	15,768,000	306,771
(주)이채널	29,760	893,207	0	0	29,940	993,207
(주)이텐티브이	0	0	0	0	122,640	1,083,000
(주)이토마토	120	1,000	58,300	0	525,600	1,437,628
(주)이피지	0	0	0	0	65,700	459,900
(주)인터넷서널미디어지니어스	2,210	119,000	68,460	958,800	77,641	2,136,583
(주)재능교육	4,320	183,765	16,380	551,490	34,230	1,055,525
제이비에스미디어(주)	0	0	0	0	5,651	932,124
중앙방송(주)	45,570	774,861	326,040	3,959,605	614,910	10,150,220
중앙애니메이션(유)	4,980	331,566	21,180	382,641	26,160	714,207
(주)지एस홈쇼핑	0	0	0	0	405,763	7,566,918
(주)지텔레비전	16,560	409,514	0	0	35,010	1,535,014
(주)참티브이	0	0	0	0	92,820	69,000
(주)채널브이코리아	0	0	0	0	497,310	609,830
(주)챔프비전	17,460	453,633	44,550	1,355,889	62,010	1,809,522
(주)카티비	0	0	0	0	7,800	649,505
(주)케이비에스엔	336,535	9,326,236	85,540	1,573,229	569,564	17,886,033
케이시엔티브이	5,580	73,050	4,320	67,200	9,900	140,250
(주)케이엠비네트워크	0	0	0	0	3,000	175,000
(주)케이엠홀딩스	10,920	79,605	3,210	100,520	16,680	255,349
(주)투원미디어	0	0	0	0	84,096	75,650
(재)평화방송	2,348	85,000	5,283	34,417	266,216	1,650,860
(주)푸드텔레비전	0	0	0	0	3,500	332,500
프라임방송(주)	1,770	26,300	660	11,000	10,310	219,877
하오티비(주)	0	0	0	0	3,480	3,189
(주)한국경제티브이	0	0	0	0	525,600	875,218
한국교육방송공사	0	0	0	0	193,594	8,504,700
(주)한국뉴스채널	1,872	61,602	1,044	52,730	47,043	730,626
(주)한국디지털오디오방송	0	0	0	0	15,768,000	71,000
(주)한국레저뉴스방송	900	197,000	600	100,000	18,886	1,499,435
한국방송통신대학교	0	0	600	23,000	33,750	943,492
(주)한국어린이방송	0	0	0	0	43,200	650,000
한국에이치디방송(주)	0	0	0	0	12,870	1,600,000
한방건강TV(주)	7,980	178,300	4,190	32,521	12,230	502,009
(주)햏터방송	0	0	0	0	35,802	665,769
(주)현대홈쇼핑	3,650	78,000	0	0	525,600	9,514,783
(주)홈엔터테인먼트네트워크	1,320	11,000	28,740	550,000	31,860	621,000
(주)홈티브이방송	51,000	1,193,251	6,000	70,000	58,800	1,263,251
(주)화진방송	18,900	239,828	2,640	25,520	32,640	571,124
(주)희망복지방송	57,595	132,506	7,975	81,861	81,670	963,990

## (2) 방송 프로그램 국내판매와 국내구매 세부 현황

(단위 : 편, 천원)

사업체명	프로그램 판매		프로그램 구매	
	편수	금액	편수	금액
합 계	8,516	6,703,654	32,833	60,832,165
국방홍보원	132	18,400	431	723,197
(재)국제방송교류재단	527	796,200	948	1,330,195
국회사무처	0	0	155	115,000
(재)기독교방송	0	0	127	134,500
(주)남양교양정보티비	0	0	714	642,734
(주)늘푸른농업방송	0	0	47	7,350
(주)대교씨엔에스	52	57,200	53	85,000
(주)대원디지털방송	0	0	261	361
(주)드라마티브이	0	0	332	453,100
(주)드라맥스	0	0	1,384	2,645,100
드림씨티방송(주)	0	0	2,175	79,816
(주)드림콘텐츠넷미디어	0	0	32	59,200
(주)디원티브이	0	0	413	516,170
(주)디지털비컨	375	206,861	47	5,000
(주)레몬티브이	0	0	250	275,547
(주)리빙티브이	171	51,900	311	306,131
(주)매일경제티브이	-	303,000	119	100,375
(주)메디코프	5	5,000	6	10,314
(주)무협티브이	173	86,500	0	0
(주)미디어랩	321	115,535	0	0
(주)바둑텔레비전	-	50,000	0	0
(주)미디어맥스	0	0	38	7,750
불교텔레비전(주)	0	0	87	61,925
(주)산야티브이방송	58	11,600	30	14,500
(주)생활건강티브이	26	12,000	417	212,555
서울특별시	0	0	786	199,966
(주)성원아이컴	8	4,000	375	43,400
(주)센츄리티티브이	243	38,181	7	6,270
(주)스타무비채널	0	0	208	80,000

주) 프로그램 판매 현황 중 (주)매일경제티브이, (주)바둑텔레비전, 씨제이티브이엔(주)은 판매 편수 책정이 불가하여 '-' 표시하였음.

## 방송채널사용사업자 방송 프로그램 국내판매와 국내구매 세부 현황(계속)

(단위 : 편, 천원)

사업체명	프로그램 판매		프로그램 구매	
	편수	금액	편수	금액
(주)시네마티브이	0	0	147	311,100
시네온티브이(주)	0	0	358	178,731
(주)실버아이	0	0	540	31,818
(주)씨맥스커뮤니케이션즈	0	0	141	92,050
씨엔엔터테인먼트(주)	0	0	380	611,802
씨엠씨가족오락티브이(주)	0	0	604	920,160
씨제이미디어(주)	1,422	1,674,234	309	3,984,900
씨제이엔지씨코리아(주)	0	0	110	108,000
씨제이티브이엔(주)	-	166,490	73	2,238,320
(주)아시아방송네트웍스	0	0	85	22,750
아시아홀엔터테인먼트	0	0	86	28,500
(주)아이넷방송	0	0	191	880,370
(주)애니맥스브로드캐스팅코리아	0	0	532	878,995
에스비에스스포츠채널(주)	0	0	95	-
(주)에프에이치티브이	0	0	361	255,058
엔씨에스미디어(주)	0	0	756	705,640
(주)엠비씨게임	0	0	193	319,260
(주)엠비씨드라마넷	26	207,848	2,893	13,120,740
(주)엠비씨이에스에스스포츠	0	0	132	297,765
(주)엠지엠태원	0	0	237	171,530
영상홍보원	0	0	236	324,689
예당에이엔씨(주)	0	0	292	219,216
(주)오리온시네마네트워크	0	0	100	8,000,000
(재)온누리선교재단	0	0	1	300
(주)온미디어	0	0	351	877,500
(주)와이티엔	44	776,956	104	104,000
(주)와이티엔미디어	1,262	188,200	1,485	2,987,966
(주)우리방송	0	0	158	61,800
(주)우리홈쇼핑	0	0	31	19,000
(주)월드여행레저방송	12	7,000	230	75,950
(주)월빙티브이	0	0	519	450,000
(주)유로티브이	404	20,835	176	12,000
(주)이채널	0	0	496	893,207

## 방송채널사용사업자 방송 프로그램 국내판매와 국내구매 세부 현황(계속)

(단위 : 편, 천원)

사업체명	프로그램 판매		프로그램 구매	
	편수	금액	편수	금액
(주)이텐티브이	100	50,000	53	99,420
(주)인터내셔널미디어지니어스	1	30,000	53	119,000
(주)재능교육	0	0	144	183,765
중앙방송(주)	1,622	1,455,334	317	431,200
중앙애니메이션(유)	0	0	253	331,565
(주)지텔레비전	142	47,000	276	409,514
(주)챔프비전	0	0	608	453,633
(주)카티비	123	29,950	0	0
(주)케이비에스엔	0	0	5,548	8,688,893
케이시엔티브이	0	0	93	73,050
(주)케이엠홀딩스	100	3,000	302	130,805
(주)투원미디어	105	21,000	0	0
(주)티브로드폭스코리아	0	0	350	416,620
(재)평화방송	0	0	66	8,500
프라임방송(주)	0	0	46	26,300
(주)한국낚시채널	0	0	76	61,602
(주)한국레저낚시방송	233	65,800	20	197,000
한국에이치디방송(주)	190	132,200	3	35,000
한방건강TV(주)	480	43,200	130	178,300
(주)현대홈쇼핑	0	0	156	78,000
(주)홈엔터테인먼트네트워크	0	0	11	10,000
(주)홈티브이방송	0	0	1,269	1,193,251
(주)화진방송	151	18,230	315	239,828
(주)희망복지방송	8	10,000	589	168,346

## 2. 프로그램 수출입(2006년 12월말 기준)

### 가. 방송사 수출입 총괄

구분	2006년 수출		2006년 수입	
	편수(편)	금액(천\$)	편수(편)	금액(천\$)
총계(①+②+③)	25,970	133,917	23,225	72,563
① 해외교포방송지원	493	13,260	0	0
② 비디오/DVD 판매	1,324	21,813	0	0
③ 방송프로그램(A+B)	24,153	98,844	23,225	72,563
지상파 전체(A)	21,710	95,379	1,876	15,586
한국방송공사	5,115	38,421	440	2,149
한국교육방송공사	357	288	1,096	1,942
(주)문화방송	9,867	29,542	155	7,568
(주)SBS	6,313	27,093	61	3,670
기타 방송사	58	35	124	257
방송채널사용사업자(B)	2,443	3,465	21,349	56,977

주1) 지상파 방송3사의 경우 본사 외 자회사 판매분 포함.

주2) 비디오/DVD판매 실적: 지상파(686편/21,434천\$), 방송채널사용사업자(638편/379천\$)

주3) 해외교포방송지원과 비디오/DVD판매 실적의 편수는 방송사별 자료 미제출로 인하여 연도별로 차이가 많음.

### 나. 대상국별 수출입 현황

□ 지상파방송

구분	2006년 수출입편수(편)		2006년 수출입금액(천\$)		국적비중(%) (수출입 금액 기준)		
	수출	수입	수출	수입	수출	수입	
국적합계	21,710	1,876	95,379	15,586	100.00	100.00	
아시아	일본	3,471	72	45,113.3	293.2	47.30	1.88
	중국	4,017	7	7,913.5	1,311.8	8.30	8.42
	홍콩	1,444	9	4,056.7	368	4.25	2.36
	싱가포르	1,421	0	2,032.9	0	2.13	0.00
	대만	3,460	0	20,422.9	0	21.41	0.00
	베트남	1,189	0	831.3	0	0.87	0.00
	말레이시아	1,032	0	2,540.9	0	2.66	0.00
	인도네시아	546	0	225.7	0	0.24	0.00
	태국	1,511	1	3,859.6	105	4.05	0.67
	필리핀	1,009	0	3,298.2	0	3.46	0.00
	미얀마	910	0	387.4	0	0.41	0.00
캄보디아	427	0	116	0	0.12	0.00	
미주	미국	176	504	477.1	9,034.5	0.50	57.96
	캐나다	0	122	0	253.6	0.00	1.63
	브라질	76	0	9.3	0	0.01	0.00
유럽	프랑스	16	179	20	591.9	0.02	3.80
	영국	105	559	116.6	1,502	0.12	9.64
	독일	1	156	10	557.1	0.01	3.57
	이탈리아	3	2	69	78	0.07	0.50
	헝가리	2	4	1	723.3	0.00	4.64
호주, 뉴질랜드	16	36	80	48.9	0.08	0.31	
기타	기타 아시아	542	8	1,208	150.9	1.27	0.97
	기타 유럽	116	217	42.5	568.1	0.04	3.65
	기타	220	0	2,547	0	2.67	0.00

주) 국적 '기타'는 원자료에서 국적을 밝히지 않았거나 국적 구분을 할 수 없는 경우임.



## □ 방송채널사용사업자

구분	2006년 수출입편수(편)		2006년 수출입금액(천\$)		국적비중(%) (수출입 금액 기준)		
	수출	수입	수출	수입	수출	수입	
국적합계	2,443	21,349	3,465	56,977	100.00	100.00	
아시아	일본	1,304	7,110	2,518.8	9,228.1	72.69	16.20
	중국	21	1,578	65	1,225.2	1.88	2.15
	홍콩	435	942	407	2,819.2	11.75	4.95
	싱가포르	104	95	33.5	99.4	0.97	0.17
	대만	1	452	50.3	425.3	1.45	0.75
	인도네시아	52	0	8.5	0	0.24	0.00
	말레이시아	11	31	72.8	16.6	2.10	0.03
	태국	26	0	16.8	0	0.48	0.00
	필리핀	0	0	1.1	0	0.03	0.00
미주	미국	416	7,529	255.8	36,988	7.38	64.92
	캐나다	0	404	0	433.1	0.00	0.76
	남미	0	33	0	54.8	0.00	0.10
유럽	프랑스	0	144	0	2,122.2	0.00	3.72
	영국	0	2,469	0	3,053.2	0.00	5.36
	독일	0	132	0	109.5	0.00	0.19
	이탈리아	0	25	0	47.7	0.00	0.08
	스페인	0	74	0	70.9	0.00	0.12
오세아니아	0	190	0	161.1	0.00	0.28	
기타	기타 유럽	0	30	0	15.5	0.00	0.03
	기타 아시아	73	111	35.6	107.5	1.03	0.19

주) 국적 '기타'는 원자료에서 국적을 밝히지 않았거나 국적 구분을 할 수 없는 경우임.

### 다. 장르별 수출입 현황

□ 지상파방송

구분	2006년 수출입편수		2006년 수출입금액(천\$)		장르비중(%) (수출입 금액 기준)	
	수출	수입	수출	수입	수출	수입
장르합계	21,710	1,876	95,379	15,586	100.00	100.00
드라마	20,189	332	89,970.9	1,327.1	94.33	8.51
다큐멘터리	254	747	402.7	1,561.8	0.42	10.02
애니메이션	395	446	292.4	518.5	0.31	3.33
영화	0	188	0	12,002.5	0.00	77.01
음악	0	0	0	0	0.00	0.00
오락	605	10	2,054.9	36	2.15	0.23
교육	0	141	0	118.4	0.00	0.76
교양	53	12	88	22.1	0.09	0.14
기타	214	0	2,570	0	2.69	0.00

주) 장르 '기타'는 원자료에서 장르 구분을 할 수 없는 경우(포맷, 자료화면, 소재 등)임.

## □ 방송채널사용사업자

구분	2006년 수출입편수(편)		2006년 수출입금액(천\$)		장르비중(%) (수출입 금액 기준)	
	수출	수입	수출	수입	수출	수입
장르합계	2,443	21,349	3,465	56,977	100.00	100.00
드라마	56	4,151	160	5,767.4	4.62	10.12
다큐멘터리	305	1,767	285.5	2,034.5	8.24	3.57
애니메이션	0	8,376	0	9,731.8	0.00	17.08
영화	0	2,608	0	34,305.4	0.00	60.21
음악	0	0	234.1	0	6.76	0.00
오락	917	1,777	2,388	1,866.1	68.91	3.27
교양	783	1,837	345.1	2,590.3	9.96	4.55
교육	52	250	8.5	107.2	0.25	0.19
스포츠	79	28	16	39	0.46	0.07
기타	251	555	28	535.4	0.81	0.94

주) 음악 장르에서 수출 편수 '0'은 편수 책정이 불가한 경우임.

**라. 국가 · 장르별 수출입 현황**

□ 지상파방송

국가	장르	2006년 수출		2006년 수입		
		편수	금액(천\$)	편수	금액(천\$)	
전체		21,710	95,379	1,876	15,586	
아 시 아	일본	드라마	3,136	43,497.5	0	0
		다큐	59	92	71	136.2
		애니메이션	39	31.2	0	0
		영화	0	0	1	157
		오락	237	1,492.6	0	0
		소계	3,471	45,113.3	72	293.2
	중국	드라마	3,739	7,517.1	0	0
		다큐	53	93	2	4.8
		영화	0	0	5	1,307
		오락	225	299.4	0	0
		기타	0	4	0	0
		소계	4,017	7,913.5	7	1,311.8
	홍콩	드라마	1,369	3,964.7	0	0
		다큐	40	15	2	4
		영화	0	0	7	364
		오락	33	75.5	0	0
		기타	2	1.5	0	0
		소계	1,444	4,056.7	9	368
	싱가포르	드라마	1,416	2,026.9	0	0
		다큐	4	5	0	0
		기타	1	1	0	0
		소계	1,421	2,032.9	0	0
	대만	드라마	3,241	20,047.7	0	0
		다큐	14	27.8	0	0
		애니메이션	39	78	0	0
		오락	110	187.4	0	0
		교양	52	78	0	0
		기타	4	4	0	0
소계		3,460	20,422.9	0	0	

## 지상파방송 국가·장르별 수출입 현황(계속)

국가	장르	2006년 수출		2006년 수입		
		편수	금액(천\$)	편수	금액(천\$)	
아 시 아	베트남	드라마	1,188	821.3	0	0
		교양	1	10	0	0
		소계	1,189	831.3	0	0
	말레이시아	드라마	1,018	2,523.4	0	0
		다큐	13	16.5	0	0
		기타	1	1	0	0
		소계	1,032	2,540.9	0	0
	인도네시아	드라마	494	205.7	0	0
		애니메이션	52	20	0	0
		소계	546	225.7	0	0
	태국	드라마	1,480	3,832.9	0	0
		다큐	29	13.8	0	0
		영화	0	0	1	105
		기타	2	13	0	0
		소계	1,511	3,859.6	1	105
	필리핀	드라마	1,006	3,296.2	0	0
		다큐	1	1	0	0
		기타	2	1	0	0
		소계	1,009	3,298.2	0	0
	미얀마	드라마	902	384.6	0	0
애니메이션		6	2.3	0	0	
기타		2	0.5	0	0	
소계		910	387.4	0	0	
캄보디아	드라마	427	116.1	0	0	
카자흐스탄	드라마	138	70.2	0	0	
기타 아시아	드라마	377	1,119.8	0	0	
	다큐	12	11	7	14.9	
	애니메이션	15	7	0	0	
	영화	0	0	1	136	
	소계	404	1,137.8	8	150.9	

지상파방송 국가·장르별 수출입 현황(계속)

국가	장르	2006년 수출		2006년 수입		
		편수	금액(천\$)	편수	금액(천\$)	
미 주	미국	드라마	119	441	184	743.7
		다큐	5	10.5	121	356
		애니메이션	52	25.6	58	52.9
		영화	0	0	100	7,840.9
		오락	0	0	3	9
		교육	0	0	38	32
		소계	176	477.1	504	9,034.5
	캐나다	드라마	0	0	13	17.9
		다큐	0	0	12	29.8
		애니메이션	0	0	87	62.5
		영화	0	0	5	132
		오락	0	0	1	4
		교양	0	0	4	7.4
		소계	0	0	122	253.6
	브라질	다큐	1	1	0	0
애니메이션		75	8.3	0	0	
소계		76	9.3	0	0	
유 럽	프랑스	드라마	14	10	14	63.1
		다큐	2	10	36	90.1
		애니메이션	0	0	66	67.9
		영화	0	0	29	343.5
		오락	0	0	3	7
		교육	0	0	31	20.3
		소계	16	20	179	591.9
	영국	드라마	0	0	58	210.5
		다큐	8	14.6	312	743.1
		애니메이션	97	102	123	114.4
		영화	0	0	14	372
		오락	0	0	3	16
		교양	0	0	4	7.3
		교육	0	0	45	38.7
		소계	105	116.6	559	1,502

## 지상파방송 국가·장르별 수출입 현황(계속)

국가	장르	2006년 수출		2006년 수입		
		편수	금액(천\$)	편수	금액(천\$)	
유럽	독일	드라마	0	0	2	15
		다큐	1	10	121	39.8
		영화	0	0	7	472.7
		교양	0	0	4	7.4
		교육	0	0	22	22.2
		소계	1	10	156	557.1
	이탈리아	다큐	3	69	0	0
		영화	0	0	2	78
		소계	3	69	2	78
	헝가리	드라마	2	1	0	0
		애니메이션	0	0	1	151
		영화	0	0	3	572.3
		소계	2	1	4	723.3
	기타 유럽	드라마	87	12	61	276.9
		다큐	9	12.5	40	107.1
		애니메이션	20	18	98	56.8
		영화	0	0	13	122.1
		교육	0	0	5	5.2
소계		116	42.5	217	568.1	
오세아니아	호주	다큐	0	0	23	35.9
		애니메이션	0	0	13	13
		소계	0	0	36	48.9
	뉴질랜드	드라마	16	80	0	0
기타	기타	드라마	20	3	0	0
		기타	200	2,544	0	0
		소계	220	2,547	0	0

□ 방송채널사용사업자

국가	장르	2006년 수출		2006년 수입		
		편수	금액(천\$)	편수	금액(천\$)	
전체 합계		2,443	3,465	21,349	56,977	
아시아	일본	드라마	40	60	484	869.1
		다큐	194	124	26	19.8
		애니메이션	0	0	6,483	8,105.7
		영화	0	0	62	104.8
		음악	0	212.8	0	0
		오락	746	1,998	0	0
		교양	324	124	40	93.9
		스포츠	0	0	3	9
		기타	0	0	12	25.8
		소계	1,304	2,518.8	7,110	9,228.1
	중국	드라마	0	0	577	309.3
		다큐	1	15	40	30.8
		영화	0	0	198	237.2
		오락	20	50	217	136
		교양	0	0	241	222.2
		교육	0	0	52	32
		스포츠	0	0	25	30
		기타	0	0	228	227.7
		소계	21	65	1,578	1,225.2
	홍콩	드라마	0	0	187	113
		다큐	81	38	84	27.3
		영화	0	0	260	2,516.9
		오락	141	256	301	121
		교양	213	113.1	104	38
		기타	0	0	6	3
		소계	435	407.1	942	2,819.2
	대만	드라마	0	0	218	203.5
		다큐	1	30	0	0
		음악	0	20.3	0	0
교양		0	0	234	221.8	
소계		1	50.3	452	425.3	
인도네시아	교육	52	8.5	0	0	
말레이시아	드라마	0	0	22	10.8	
	다큐	11	72.8	0	0	



## 방송채널사용사업자 국가·장르별 수출입 현황(계속)

국가	장르	2006년 수출		2006년 수입		
		편수	금액(천\$)	편수	금액(천\$)	
아시아	말레이시아	교양	0	0	9	5.9
		소계	11	72.8	31	16.6
	싱가포르	다큐	1	0.8	95	99.4
		교양	103	32.7	0	0
		소계	104	33.5	95	99.4
	태국	교양	26	16.8	0	0
	필리핀	음악	0	1.1	0	0
	기타 아시아	다큐	16	4.9	83	88
		영화	0	0	2	1.0
		교양	57	30.7	26	18.5
소계		73	35.6	111	107.5	
미주	미국	드라마	16	100	2,371	3,751.4
		다큐	0	0	741	1,180.8
		애니메이션	0	0	1,296	1,196.3
		영화	0	0	1,431	28,684.0
		오락	10	84	847	1,263.3
		교양	60	27.8	473	634.0
		교육	0	0	198	75.2
		스포츠	79	16	0	0
		기타	251	28	172	203.0
		소계	416	255.8	7,529	36,988
	캐나다	드라마	0	0	22	40
		다큐	0	0	46	25.5
		영화	0	0	16	23.2
		애니메이션	0	0	130	82.7
		오락	0	0	11	22.7
		교양	0	0	161	217
		기타	0	0	18	22
		소계	0	0	404	433.1
	남미	영화	0	0	19	46.3
		오락	0	0	14	8.5
소계		0	0	33	54.8	
유럽	프랑스	드라마	0	0	26	18
		다큐	0	0	10	17
		영화	0	0	78	2,043
		애니메이션	0	0	16	7.4

방송채널사용사업자 국가·장르별 수출입 현황(계속)

국가	장르	2006년 수출		2006년 수입		
		편수	금액(천\$)	편수	금액(천\$)	
유럽	프랑스	교양	0	0	14	36.9
		소계	0	0	144	2,122.3
	영국	드라마	0	0	166	354.8
		다큐	0	0	566	506.4
		영화	0	0	496	575.4
		애니메이션	0	0	448	338.4
		오락	0	0	297	272.4
		교양	0	0	496	1,005.8
		소계	0	0	2,469	3,053.2
		독일	드라마	0	0	26
	다큐		0	0	14	10.6
	영화		0	0	11	20.4
	애니메이션		0	0	3	1.5
	교양		0	0	20	51.2
	기타		0	0	58	21.9
	소계		0	0	132	109.5
	이탈리아	다큐	0	0	1	2
		영화	0	0	24	45.7
		소계	0	0	25	47.7
	스페인	영화	0	0	3	2.8
교양		0	0	10	36.1	
기타		0	0	61	32	
소계		0	0	74	70.9	
기타 유럽	다큐	0	0	24	12	
	영화	0	0	6	3.5	
	소계	0	0	30	15.5	
오세아니아	호주	드라마	0	0	52	93.6
		다큐	0	0	37	15
		영화	0	0	2	1.2
		오락	0	0	90	42.3
		교양	0	0	9	9
		소계	0	0	181	152.1
	뉴질랜드	교양	0	0	9	9

### 3. 국내·외 공동제작 현황(2006년 12월말 기준)

#### 가. 방송사 공동제작 총괄표

구 분	공동제작 참여업체 수	제작 프로그램 수	자사 투자금액(천원)
지상파 방송사	39	179	17,671,572
국내 공동제작	33	172	15,347,985
국외 공동제작	6	7	2,323,587
종합유선방송사 국내 공동제작	76	54	2,496,710
방송채널사용사업자 국내 공동제작	15	19	1,900,598
총 계	130	252	22,068,880

주1) 공동제작 참여업체수는 자사를 제외한 프로그램 공동제작에 참여한 모든 업체의 합을 말함. 중복업체 제외.

주2) 제작 프로그램 수는 공동제작 참여업체가 제작한 모든 프로그램 수의 합을 말함. 편수의 합이 아님.

### 나. 지상파방송사업자 공동제작 현황

(1) 국내 공동제작 현황

구분	사업체명	공동제작 참여업체 수	제작 프로그램 수	자사 투자금액(천원)
국내	한국방송공사	5	4	2,374,792
	부산문화방송(주)	28	19	1,292,938
	대구문화방송(주)	19	7	314,285
	광주문화방송(주)	19	8	827,821
	마산문화방송(주)	19	12	1,372,876
	춘천문화방송(주)	19	9	712,863
	제주문화방송(주)	19	4	533,695
	울산문화방송(주)	19	8	1,055,990
	강릉문화방송(주)	19	6	364,094
	진주문화방송(주)	19	8	830,215
	목포문화방송(주)	19	10	869,071
	안동문화방송(주)	19	6	240,829
	원주문화방송(주)	19	7	349,062
	충주문화방송(주)	14	6	378,650
	삼척문화방송(주)	19	10	617,250
	포항문화방송(주)	19	7	579,636
	(주)KNN	9	8	1,056,881
	(주)대구방송	9	6	400,058
	(주)광주방송	9	5	200,133
	(주)대전방송	9	5	413,915
	(주)울산방송	9	2	110,708
	(주)전주방송	9	5	169,799
	(주)청주방송	9	4	187,476
	(주)제주방송	28	4	73,987
(재)국악방송	1	1	10,140	
(재)국제방송교류재단	1	1	10,821	
국내 공동제작 합계			172	15,347,985

주1) 공동제작 참여업체수는 자사를 제외한 프로그램 공동제작에 참여한 모든 업체의 합을 말함. 중복업체 제외.

주2) 제작 프로그램 수는 공동제작 참여업체가 제작한 모든 프로그램 수의 합을 말함. 편수의 합이 아님.

## (2) 국외 공동제작 현황

구분	사업체명	공동제작 참여업체 수	제작 프로그램 수	자사 투자금액(천원)
국외	한국방송공사	4	2	1,410,301
	(주)문화방송	1	3	900,000
	(주)전주방송	1	2	13,286
국외 공동제작 합계			7	2,323,587

주1) 공동제작 참여업체수는 자사를 제외한 프로그램 공동제작에 참여한 모든 업체의 합을 말함. 중복업체 제외.  
 주2) 제작 프로그램 수는 공동제작 참여업체가 제작한 모든 프로그램 수의 합을 말함. 편수의 합이 아님.

## (3) 국외 공동제작 세부 현황

사업체명	공동제작 대상업체명	국가	프로그램명	편수	제작 시간 (분)	자사참여 사업내용	자사투자		자사소유 권한
							금액 (천원)	투자율 (%)	
한국방송공사	손오공	한국	천하통일 파이어비드맨	51	30	캐릭터/영상 판권/출판/게임 등	724,297	국내 23	All Rights의 23%/20%
	디라이츠	일본						해외 20	
	선우엔터테인먼트	한국	카드왕 믹스마스터	39	30		686,004	30	한국측 권리의 30%
	OMNI	중국							
(주)문화방송	예형	중국	굿모닝상하이	24	48	드라마 펀드 투자	300,000	5	공동소유
			사랑공감	24	50		300,000	5	공동소유
			팔도강산	30	50		300,000	5	공동소유
(주)전주방송	TV가나자와	일본	히로코의전주음식탐방기	1	60	제작	9,830	-	공동소유
			가나자와느림속에서 길을 찾다	1	60		3,456	-	공동소유

**다. 종합유선방송사업자 지역채널 공동제작 현황**

구분	사업체명	공동제작 참여업체 수	제작 프로그램 수	자사 투자금액(천원)
국내	씨앤엠 계열	2	2	84,320
	티브로드 계열	15	6	961,134
	큐릭스, 큐릭스광진성동방송, 노원케이 블종합방송	3	전체	657,517
	씨제이케이블넷	4	1	4,400
	대구케이블방송, TCN대구방송, 수성케이블방송, 동구케이블방송	4	1	70,000
	대구케이블방송, TCN대구방송, 한구케이블TV서대구방송	3	2	66,000
	한국케이블TV푸른방송 한국케이블TV서대구방송 큐릭스대구방송	3	1	9,000
	수성케이블방송, 동구케이블방송	3	2	2,400
	남인천방송	1	1	30,000
	한국케이블TV광주방송	2	2	130,000
	아름방송네트워크	4	4	-
	씨앤엠경기케이블TV	2	1	1,200
	한국케이블TV전북방송	13	13	63,000
	서경방송	12	13	101,739
	한국케이블TV제주방송	5	5	316,000
국내 공동제작 합계			54	2,496,710

주1) 공동제작 참여업체수는 자사를 제외한 프로그램 공동제작에 참여한 모든 업체의 합을 말함. 중복업체 제외.

주2) 제작 프로그램 수는 공동제작 참여업체가 제작한 모든 프로그램 수의 합을 말함. 편수의 합이 아님.

### 라. 방송채널사용사업자 공동제작 현황

구분	사업체명	공동제작 참여업체 수	제작 프로그램 수	자사 투자금액(천원)
국내	(재)국제방송교류재단	2	2	551,341
	국회사무처	1	1	28,149
	(주)생활건강티브이	5	7	472,000
	씨제이미디어(주)	1	1	400,000
	씨제이엔지씨코리아(주)	1	1	30,000
	엔씨에스미디어(주)	1	1	40,000
	중앙방송(주)	1	1	250,000
	(주)한국낙시채널	1	3	90,908
	한국에이치디방송(주)	2	2	38,200
국내 공동제작 합계			19	1,900,598

주1) 공동제작 참여업체수는 자사를 제외한 프로그램 공동제작에 참여한 모든 업체의 합을 말함. 중복업체 제외.

주2) 제작 프로그램 수는 공동제작 참여업체가 제작한 모든 프로그램 수의 합을 말함. 편수의 합이 아님.

## 4. HDTV 프로그램 제작비 현황(2006년 12월말 기준)

### 가. 지상파방송사업자 제작비 세부 현황

(단위 : 분, 천원)

사업체명	자체제작		공동제작		순수외주		특수관계사 외주		
	시간	비용	시간	비용	시간	비용	시간	비용	
지상파 전체	316,939	218,112,132	22,214	519,478	226,437	151,911,221	13,655	8,119,424	
한국방송공사	123,340	116,341,719	0	0	81,250	26,618,287	0	0	
한국교육방송공사	18,845	5,935,057	15	32,608	4,065	705,598	0	0	
(주)문화방송	본사	73,778	40,205,120	0	0	57,185	51,640,180	50	28,785
	계열사	27,200	2,212,130	4,980	247,895	0	0	5,300	44,168
(주)SBS	64,655	52,463,825	0	0	83,817	72,947,156	6,775	8,017,671	
지역민방	9,121	954,281	17,219	238,975	120	0	1,530	28,800	
부산문화방송(주)	1,675	565,372	280	25,481	0	0	1,120	9,500	
대구문화방송(주)	580	188,033	280	35,000	0	0	715	10,668	
광주문화방송(주)	705	59,308	0	0	0	0	0	0	
대전문화방송(주)	20,640	91,665	275	6,500	0	0	0	0	
전주문화방송(주)	270	383,227	240	138,599	0	0	660	0	
마산문화방송(주)	230	109,284	0	0	0	0	0	0	
춘천문화방송(주)	410	10,500	1,155	17,965	0	0	1,785	15,500	
청주문화방송(주)	730	149,579	2,750	24,350	0	0	0	0	
제주문화방송(주)	1,000	68,560	0	0	0	0	0	0	
울산문화방송(주)	120	87,357	0	0	0	0	540	4,500	
강릉문화방송(주)	60	33,769	0	0	0	0	480	4,000	
진주문화방송(주)	235	189,353	0	0	0	0	0	0	
목포문화방송(주)	235	134,866	0	0	0	0	0	0	
안동문화방송(주)	70	35,620	0	0	0	0	0	0	
원주문화방송(주)	120	36,800	0	0	0	0	0	0	
포항문화방송(주)	120	68,837	0	0	0	0	0	0	
(주)KNN	3,126	342,495	2,804	0	0	0	0	0	
(주)대구방송	415	230,569	4,975	71,163	120	0	0	0	
(주)광주방송	3,445	56,769	4,320	71,165	0	0	0	0	
(주)대전방송	620	95,828	2,550	33,900	0	0	0	0	
(주)울산방송	1,215	188,135	2,510	52,917	0	0	0	0	
(주)전주방송	0	0	60	9,830	0	0	0	0	
(주)청주방송	60	1,200	0	0	0	0	0	0	
(주)강원민방	240	39,285	0	0	0	0	1,530	28,800	



(단위 : 분, 천원)

사업체명	국내구매				국외구매		합계		
	외주		비외주		시간	비용	시간	비용	
	시간	비용	시간	비용					
지상파 전체	5,405	713,864	11,980	8,772,013	22,495	7,134,618	619,125	395,282,750	
한국방송공사	0	0	3,530	3,783,765	11,380	3,837,356	219,500	150,581,127	
한국교육방송공사	0	0	0	0	420	11,290	23,345	6,684,553	
(주)문화방송	본사	1,560	651,864	3,355	4,942,970	6,575	3,023,388	142,503	100,492,307
	계열사	0	0	890	16,500	0	0	38,370	2,520,693
(주)SBS	0	0	4,205	28,778	2,760	240,714	162,212	133,698,144	
지역민방	3,845	62,000	0	0	1,360	21,870	33,195	1,305,926	
부산문화방송(주)	0	0	890	16,500	0	0	3,965	616,853	
대구문화방송(주)	0	0	0	0	0	0	1,575	233,701	
광주문화방송(주)	0	0	0	0	0	0	705	59,308	
대전문화방송(주)	0	0	0	0	0	0	20,915	98,165	
전주문화방송(주)	0	0	0	0	0	0	1,170	521,826	
마산문화방송(주)	0	0	0	0	0	0	230	109,284	
춘천문화방송(주)	0	0	0	0	0	0	3,350	43,965	
청주문화방송(주)	0	0	0	0	0	0	3,480	173,929	
제주문화방송(주)	0	0	0	0	0	0	1,000	68,560	
울산문화방송(주)	0	0	0	0	0	0	660	91,857	
강릉문화방송(주)	0	0	0	0	0	0	540	37,769	
진주문화방송(주)	0	0	0	0	0	0	235	189,353	
목포문화방송(주)	0	0	0	0	0	0	235	134,866	
안동문화방송(주)	0	0	0	0	0	0	70	35,620	
원주문화방송(주)	0	0	0	0	0	0	120	36,800	
포항문화방송(주)	0	0	0	0	0	0	120	68,837	
(주)KNN	250	2,500	0	0	220	7,600	6,400	352,595	
(주)대구방송	3,160	36,100	0	0	720	7,200	9,390	345,032	
(주)광주방송	435	23,400	0	0	0	0	8,200	151,334	
(주)대전방송	0	0	0	0	420	7,070	3,590	136,798	
(주)울산방송	0	0	0	0	0	0	3,725	241,052	
(주)전주방송	0	0	0	0	0	0	60	9,830	
(주)청주방송	0	0	0	0	0	0	60	1,200	
(주)강원민방	0	0	0	0	0	0	1,770	68,085	

### 나. 방송채널사용사업자 제작비 세부 현황

(단위 : 분, 천원)

사업체명	자체제작		순수외주		국내구매		국외구매		합계	
	시간	비용	시간	비용	시간	비용	시간	비용	시간	비용
방송채널 전체	10,721	1,520,192	530	297,600	4,940	738,220	7,860	119,804	24,051	2,675,816
(주)드림콘텐츠넷 미디어	0	0	0	0	0	0	2,680	37,800	2,680	37,800
(주)산야티비방송	0	0	0	0	1,150	14,500	1,380	26,004	2,530	40,504
씨제이티브이엔(주)	0	0	0	0	1,120	600,000	0	0	1,120	600,000
(주)엠비씨드라마넷	90	266,000	0	0	0	0	0	0	90	266,000
예당에이엔씨(주)	1,200	88,000	0	0	0	0	0	0	1,200	88,000
(주)와이티엔	90	100,000	350	280,000	0	0	0	0	440	380,000
(주)이텐티브이	0	0	0	0	2,190	99,420	0	0	2,190	99,420
(주)인터내셔널 미디어지니어스	3,071	503,783	0	0	0	0	3,800	56,000	6,871	559,783
(주)재능교육	0	0	0	0	390	22,100	0	0	390	22,100
(주)지텔레비전	1,170	117,000	0	0	0	0	0	0	1,170	117,000
(주)케이비에스엔	100	194,600	0	0	0	0	0	0	100	194,600
(주)케이엠홀딩스	180	17,600	180	17,600	90	2,200	0	0	450	37,400
(주)한국뉴스채널	4,620	113,209	0	0	0	0	0	0	4,620	113,209
(주)희망복지방송	200	120,000	0	0	0	0	0	0	200	120,000

## 제3장 편성과 기타 운영 현황



## 1. 방송시간과 주요 편성 비율

### 가. 지상파방송사업자

#### (1) 주간 방송시간 세부 현황

사업체명	매체	정기개편일	주간 방송시간(분)		로컬(자체)방송시간(분)		로컬방송 비율(%)	
			평일(5일)	주말(2일)	평일(5일)	주말(2일)		
한국방송공사	본사	1TV	2006-03-13	8,395		8,395		100
			2006-11-20	8,350		8,350		100
			2007-04-30	8,385		8,385		100
		2TV	2006-03-13	8,375		8,375		100
			2006-11-20	8,210		8,210		100
			2007-04-30	8,240		8,240		100
		1R	2006-04-26	7,200	2,880	10,080		100
			2007-04-16	7,200	2,880	10,080		100
		2R	2006-04-26	6,600	2,640	9,240		100
			2007-04-16	6,600	2,640	9,240		100
		3R	2006-04-26	6,300	2,520	8,820		100
			2007-04-16	6,300	2,520	8,820		100
	1FM	2006-04-26	7,200	2,880	10,080		100	
		2007-04-16	7,200	2,880	10,080		100	
	2FM	2006-04-26	7,200	2,880	10,080		100	
		2007-04-16	7,200	2,880	10,080		100	
	사회교육 1R	2006-04-26	6,000	2,400	8,400		100	
		2007-04-16	6,000	2,400	8,400		100	
	국제방송	2007-05-14	14,550	5,820	20,370		100	
	부산 총국	1TV	2006-03-13	8,395		715		8.5
			2006-11-20	8,350		715		8.6
			2007-04-30	8,385		765		9.1
2TV		2006-03-13	8,375		83		1	
		2006-11-20	8,210		83		1	
		2007-04-30	8,240		80		1	
1R		2006-04-26	10,080		876		8.7	
		2007-04-16	10,080		848		8.3	
2R		2006-04-24	9,240		945		10.2	
		2007-04-16	9,240		1,155		12.5	
1FM		2006-04-24	10,080		840		8.3	
		2007-04-16	10,080		840		8.3	

주1) 주간 방송시간은 주간 단위의 전체 방송시간을 의미하며 그 중에서 지역국이나 지방사에서 자체 제작한 방송시간을 로컬(자체)방송시간으로 구분함.

주2) 정기 개편일 : 2006년 1월 1일 ~ 2007년 4월 30일 중 정기 개편시기별로 구분, 수시개편은 제외함.

주간 방송시간 세부 현황(계속)

사업체명	매체	정기개편일	주간 방송시간(분)		로컬(자체)방송시간(분)		로컬방송 비율(%)	
			평일(5일)	주말(2일)	평일(5일)	주말(2일)		
한국방송공사	울산국	1TV	2006-03-13	8,395		292	3.4	
			2006-11-20	8,350		332	4	
			2007-04-30	8,385		327	3.9	
		2TV	2006-03-13	8,375		0	0	
			2006-11-20	8,210		0	0	
			2007-04-30	8,240		0	0	
		1R	2006-04-26	10,080		520	5.2	
			2007-04-16	10,080		545	5.4	
		2R	2006-04-24	9,240		0	0	
	2007-04-16		9,240		0	0		
	1FM	2006-04-24	10,080		840	8.3		
		2007-04-16	10,080		840	8.3		
	창원총국	1TV	2006-03-13	8,395		575	6.9	
			2006-11-20	8,350		575	6.9	
			2007-04-30	8,385		635	7.6	
		2TV	2006-03-13	8,375		33	0.4	
			2006-11-20	8,210		33	0.4	
			2007-04-30	8,240		30	0.4	
		1R	2006-04-26	10,080		770	7.6	
			2007-04-16	10,080		655	6.5	
		2R	2006-04-24	9,240		650	7	
			2007-04-16	9,240		680	7.4	
		1FM	2006-04-24	10,080		300	3	
			2007-04-16	10,080		300	3	
		진주국	1TV	2006-03-13	8,395		77	0.9
				2006-11-20	8,350		77	1
				2007-04-30	8,385		77	0.9
	2TV		2006-03-13	8,375		0	0	
			2006-11-20	8,210		0	0	
			2007-04-30	8,240		0	0	
	1R		2006-04-26	10,080		735	7.3	
			2007-04-16	10,080		735	7.3	
	2R		2006-04-24	9,240		0	0	
			2007-04-16	9,240		0	0	
	1FM		2006-04-24	10,080		300	3	
			2007-04-16	10,080		300	3	
	대구총국		1TV	2006-03-13	8,395		565	6.7
				2006-11-20	8,350		578	7
				2007-04-30	8,385		635	7.6
		2TV	2006-03-13	8,375		33	0.4	
			2006-11-20	8,210		33	0.4	
			2007-04-30	8,240		30	0.4	

## 주간 방송시간 세부 현황(계속)

사업체명	매체	정기개편일	주간 방송시간(분)		로컬(자체)방송시간(분)		로컬방송 비율(%)
			평일(5일)	주말(2일)	평일(5일)	주말(2일)	
한국방송공사	대구 총국	1R	2006-04-26	10,080		580	5.8
			2007-04-16	10,080		580	5.8
		2R	2006-04-24	9,240		575	6.2
			2007-04-16	9,240		605	6.5
		1FM	2006-04-24	10,080		420	4.2
			2007-04-16	10,080		420	4.2
	안동국	1TV	2006-03-13	8,395		52	0.6
			2006-11-20	8,350		77	0.9
			2007-04-30	8,385		77	0.9
		2TV	2006-03-13	8,375		0	0
			2006-11-20	8,210		0	0
			2007-04-30	8,240		0	0
		1R	2006-04-26	10,080		555	5.5
			2007-04-16	10,080		565	5.6
		2R	2006-04-24	9,240		0	0
			2007-04-16	9,240		0	0
		1FM	2006-04-24	10,080		0	0
			2007-04-16	10,080		0	0
	포항국	1TV	2006-03-13	8,395		52	0.6
			2006-11-20	8,350		77	0.9
			2007-04-30	8,385		77	0.9
		2TV	2006-03-13	8,375		0	0
			2006-11-20	8,210		0	0
			2007-04-30	8,240		0	0
		1R	2006-04-26	10,080		805	8
			2007-04-16	10,080		805	8
		2R	2006-04-24	9,240		0	0
			2007-04-16	9,240		0	0
		1FM	2006-04-24	10,080		0	0
			2007-04-16	10,080		0	0
	광주 총국	1TV	2006-03-13	8,395		595	7.1
			2006-11-20	8,350		620	7.4
			2007-04-30	8,385		560	4
		2TV	2006-03-13	8,375		33	0.4
			2006-11-20	8,210		33	0.4
			2007-04-30	8,240		30	0.4
		1R	2006-04-26	10,080		795	7.9
			2007-04-16	10,080		795	7.9
		2R	2006-04-24	9,240		840	9.1
			2007-04-16	9,240		805	8.7
		1FM	2006-04-24	10,080		900	8.9
			2007-04-16	10,080		720	7.1

주간 방송시간 세부 현황(계속)

사업체명	매체	정기개편일	주간 방송시간(분)		로컬(자체)방송시간(분)		로컬방송 비율(%)
			평일(5일)	주말(2일)	평일(5일)	주말(2일)	
	목포국	1TV	2006-03-13	8,395		51.5	0.6
			2006-11-20	8,350		76.5	0.9
			2007-04-30	8,385		76.5	0.9
		2TV	2006-03-13	8,375		0	0
			2006-11-20	8,210		0	0
			2007-04-30	8,240		0	0
		1R	2006-04-26	10,080		540	5.4
			2007-04-16	10,080		540	5.4
		2R	2006-04-24	9,240		0	0
	2007-04-16		9,240		0	0	
	1FM	2006-04-24	10,080		600	6	
		2007-04-16	10,080		600	6	
	순천국	1TV	2006-03-13	8,395		51.5	0.6
			2006-11-20	8,350		76.5	0.9
			2007-04-30	8,385		76.5	0.9
		2TV	2006-03-13	8,375		0	0
			2006-11-20	8,210		0	0
			2007-04-30	8,240		0	0
		1R	2006-04-26	10,080		776	7.7
			2007-04-16	10,080		776	7.7
		2R	2006-04-24	9,240		0	0
	2007-04-16		9,240		0	0	
	1FM	2006-04-24	10,080		0	0	
		2007-04-16	10,080		0	0	
	전주 총국	1TV	2006-03-13	8,395		665	7.9
			2006-11-20	8,350		675	8.1
			2007-04-30	8,385		628	7.5
		2TV	2006-03-13	8,375		33	0.4
			2006-11-20	8,210		33	0.4
			2007-04-30	8,240		30	0.4
1R		2006-04-26	10,080		856	8.5	
		2007-04-16	10,080		750	7.4	
2R		2006-04-24	9,240		685	7.4	
		2007-04-16	9,240		715	7.7	
1FM		2006-04-24	10,080		600	6	
		2007-04-16	10,080		660	6.5	
대전 총국	1TV	2006-03-13	8,395		594	7.1	
		2006-11-20	8,350		659	7.9	
		2007-04-30	8,385		709	8.5	
	2TV	2006-03-13	8,375		33	0.4	
		2007-04-30	8,240		0	0	



## 주간 방송시간 세부 현황(계속)

사업체명	매체	정기개편일	주간 방송시간(분)		로컬(자체)방송시간(분)		로컬방송 비율(%)	
			평일(5일)	주말(2일)	평일(5일)	주말(2일)		
	1R	2006-04-26	10,080		935		9.3	
		2007-04-16	10,080		935		9.3	
		2R	2006-04-24	9,240		100		1.1
			2007-04-16	9,240		100		1.1
		1FM	2006-04-24	10,080		840		8.3
			2007-04-16	10,080		840		8.3
	청주 충국	1TV	2006-03-13	8,395		500		6
			2006-11-20	8,350		555		6.7
			2007-04-30	8,385		715		8.5
		2TV	2006-03-13	8,375		33		0.4
			2006-11-20	8,210		33		0.4
			2007-04-30	8,240		33		0.4
		1R	2006-04-26	10,080		775		7.7
			2007-04-16	10,080		775		7.7
		2R	2006-04-24	9,240		50		0.5
			2007-04-16	9,240		50		0.5
		1FM	2006-04-24	10,080		840		8.3
			2007-04-16	10,080		840		8.3
	충주국	1TV	2006-03-13	8,395		67		0.8
			2006-11-20	8,350		67		0.8
			2007-04-30	8,385		67		0.8
		2TV	2006-03-13	8,375		0		0
			2006-11-20	8,210		0		0
			2007-04-30	8,240		0		0
		1R	2006-04-26	10,080		456		4.5
			2007-04-16	10,080		696		6.9
		2R	2006-04-24	9,240		0		0
			2007-04-16	9,240		0		0
		1FM	2006-04-24	10,080		840		8.3
			2007-04-16	10,080		420		4.2
	춘천 충국	1TV	2006-03-13	8,395		545		6.5
			2006-11-20	8,350		558		6.7
			2007-04-30	8,385		620		7.4
		2TV	2006-03-13	8,375		33		0.4
			2006-11-20	8,210		33		0.4
			2007-04-30	8,240		30		0.4
1R		2006-04-26	10,080		905		9	
		2007-04-16	10,080		905		9	
2R		2006-04-24	9,240		25		0.3	
		2007-04-16	9,240		25		0.3	
1FM		2006-04-24	10,080		600		6	
		2007-04-16	10,080		600		6	

주간 방송시간 세부 현황(계속)

사업체명	매체	정기개편일	주간 방송시간(분)		로컬(자체)방송시간(분)		로컬방송 비율(%)	
			평일(5일)	주말(2일)	평일(5일)	주말(2일)		
	강릉국	1TV	2006-03-13	8,395		172		2.1
			2006-11-20	8,350		167		2
			2007-04-30	8,385		176		2.1
		2TV	2006-03-13	8,375		0		0
			2006-11-20	8,210		0		0
			2007-04-30	8,240		0		0
		1R	2006-04-26	10,080		476		4.7
			2007-04-16	10,080		476		4.7
		2R	2006-04-24	9,240		0		0
	2007-04-16		9,240		0		0	
	1FM	2006-04-24	10,080		840		8.3	
		2007-04-16	10,080		840		8.3	
	원주국	1TV	2006-03-13	8,395		119		1.4
			2006-11-20	8,350		101		1.2
			2007-04-30	8,385		109		1.3
		2TV	2006-03-13	8,375		0		0
			2006-11-20	8,210		0		0
			2007-04-30	8,240		0		0
		1R	2006-04-26	10,080		740		7.3
			2007-04-16	10,080		500		5
		2R	2006-04-24	9,240		0		0
	2007-04-16		9,240		0		0	
	1FM	2006-04-24	10,080		1,230		12.2	
		2007-04-16	10,080		930		9.2	
	제주총국	1TV	2006-03-13	8,395		455		5.4
			2006-11-20	8,350		460		5.5
			2007-04-30	8,385		635		7.6
2TV		2006-03-13	8,375		33		0.4	
		2006-11-20	8,210		33		0.4	
		2007-04-30	8,240		30		0.4	
1R		2006-04-26	10,080		545		5.4	
		2007-04-16	10,080		545		5.4	
2R		2006-04-24	9,240		50		0.5	
	2007-04-16	9,240		50		0.5		
1FM	2006-04-24	10,080		840		8.3		
	2007-04-16	10,080		840		8.3		
한국교육방송공사	TV	2006-02-27	5,765	2,280	5,765	2,280	100	
		2006-08-28	5,775	2,280	5,775	2,280	100	
		2007-02-26	5,745	2,280	5,745	2,280	100	
	R(FM)	2006-02-27	6,300	2,520	6,300	2,520	100	
		2006-08-28	6,300	2,520	6,300	2,520	100	
		2007-02-26	6,300	2,520	6,300	2,520	100	

## 주간 방송시간 세부 현황(계속)

사업체명	매체	정기개편일	주간 방송시간(분)		로컬(자체)방송시간(분)		로컬방송 비율(%)
			평일(5일)	주말(2일)	평일(5일)	주말(2일)	
(주)문화방송	TV	2006-11-06	5,885	2,405	5,885	2,405	100
	R(AM)	2007-04-23	7,200	2,880	7,200	2,880	100
	R(FM)	2007-04-23	7,200	2,880	7,200	2,880	100
부산문화방송(주)	TV	2006-05-01	5,960	2,400	1,420	640	24.5
		2006-11-06	5,885	2,405	1,120	693	21.7
	R(AM)	2006-04-24	7,200	2,880	2,180	860	29.9
		2006-10-31	7,200	2,880	2,180	825	29.8
		2007-04-23	7,200	2,880	2,180	825	29.8
	R(FM)	2006-04-24	7,200	2,880	1,525	610	21.2
		2006-10-31	7,200	2,880	1,525	610	21.2
2007-04-23		7,200	2,880	1,525	610	21.2	
대구문화방송(주)	TV	2006-05-08	5,960	2,400	1,200	325	18.2
		2006-11-06	5,885	2,405	1,010	410	17.1
	R(AM)	2006-04-24	7,200	2,880	2,306	885	31.7
		2006-10-30	7,200	2,880	2,306	885	31.7
	R(FM)	2006-04-24	7,200	2,880	2,125	850	29.5
		2006-10-30	7,200	2,880	2,125	850	29.5
광주문화방송(주)	TV	2006-11-06	6,005	2,285	1,015	680	20.4
	R(AM)	2006-10-23	7,200	2,880	1,439	576	20
	R(FM)	2006-10-23	7,200	2,880	1,500	600	21
대전문화방송(주)	TV	2006-05-01	5,960	2,400	1,360	400	21.1
		2006-11-06	5,895	2,405	1,170	505	20.2
	R(AM)	2006-04-24	7,200	2,880	2,335	915	32.2
		2006-10-30	7,200	2,880	2,335	915	32.2
	R(FM)	2006-04-24	7,200	2,880	1,800	720	25
		2006-10-30	7,200	2,880	1,800	720	25
전주문화방송(주)	TV	2006-05-08	5,960	2,400	1,255	450	20.4
		2006-11-06	5,885	2,405	1,160	500	20
	R(AM)	2006-10-03	7,200	2,880	1,965	290	22.4
		2007-04-23	7,200	2,880	1,965	290	22.4
	R(FM)	2006-10-03	7,200	2,880	1,965	290	22.4
		2007-04-23	7,200	2,880	1,965	290	22.4
마산문화방송(주)	TV	2006-05-05	6,200	2,160	1,150	580	20.7
		2006-06-11	6,115	2,165	1,065	445	18.2
	R(AM)	2006-04-04	7,200	2,880	1,450	575	20
		2006-10-30	7,200	2,880	1,125	235	13.5
	R(FM)	2006-04-24	7,200	2,880	1,800	720	25
		2006-10-30	7,200	2,880	1,200	600	17.9
춘천문화방송(주)	TV	2006-11-06	5,885	2,405	1,504	264	21.3
	R(AM)	2006-04-24	7,200	2,880	1,675	685	23.4
		2006-10-30	7,200	2,880	1,675	685	23.4
	R(FM)	2006-04-24	7,200	2,880	1,500	600	20.8

주간 방송시간 세부 현황(계속)

사업체명	매체	정기개편일	주간 방송시간(분)		로컬(자체)방송시간(분)		로컬방송 비율(%)
			평일(5일)	주말(2일)	평일(5일)	주말(2일)	
		2006-10-30	7,200	2,880	1,500	600	20.8
청주문화방송(주)	TV	2006-03-06	5,960	2,400	1,235	215	17.4
		2006-05-01	5,960	2,400	1,260	215	17.6
		2006-11-06	5,890	2,400	1,160	330	17.9
	R(AM)	2006-04-24	7,200	2,280	1,550	585	21.2
		2006-10-30	7,200	2,280	1,550	585	21.2
		2007-04-23	7,200	2,280	1,550	585	21.2
	R(FM)	2006-04-24	7,200	2,280	1,525	610	21.2
		2006-10-30	7,200	2,280	1,525	610	21.2
		2007-04-23	7,200	2,280	1,525	730	22.4
제주문화방송(주)	R(AM)	2005-10-24	7,200	2,880	1,475	370	18.3
		2006-04-24	7,200	2,880	1,500	375	18.6
		2006-10-30	7,200	2,880	1,500	375	18.6
		2007-04-23	7,200	2,880	1,500	265	17.5
	R(FM)	2005-10-24	7,200	2,880	1,825	730	25.3
		2006-04-24	7,200	2,880	1,825	730	25.3
		2006-10-30	7,200	2,880	1,825	730	25.3
		2007-04-23	7,200	2,880	1,825	730	25.3
	TV	2006-05-11	7,160	1,200	1,130	380	18.1
		2006-11-06	7,085	1,205	1,025	455	17.9
울산문화방송(주)	TV	2006-05-01	6,230	2,400	1,235	380	19.3
		2006-11-06	5,890	2,400	1,070	380	17.5
	R(AM)	2006-04-24	7,200	2,880	1,725	625	23.3
		2006-10-30	7,200	2,880	1,725	625	23.3
	R(FM)	2006-04-24	7,200	2,880	1,800	720	25
		2006-10-30	7,200	2,880	1,800	720	25
강릉문화방송(주)	TV	2006-05-08	5,885	2,405	1,130	120	15
		2006-11-06	5,885	2,405	1,170	210	16.5
	R(AM)	2006-04-24	7,200	2,880	1,650	665	23
		2006-10-30	7,200	2,880	1,650	655	23
	R(FM)	2006-04-24	7,200	2,880	1,500	600	20.8
		2006-10-30	7,200	2,880	1,500	600	20.8
진주문화방송(주)	TV	2006-05-08	5,880	2,400	1,245	175	17
		2006-11-06	5,885	2,405	1,235	175	17
	R(AM)	2006-04-24	7,200	2,880	1,105	485	18.1
	R(FM)	2006-04-24	7,200	2,880	1,200	480	16.6
목포문화방송(주)	TV	2006-11-06	5,875	2,405	1,095	315	17
	R(AM)	2006-04-24	7,200	2,880	1,275	415	16.8
		2006-10-30	7,200	2,880	1,275	415	16.8
		2007-04-23	7,200	2,880	1,275	415	16.8
	R(FM)	2006-04-24	7,200	2,880	1,200	480	16.7
2006-10-30		7,200	2,880	1,200	480	16.7	

## 주간 방송시간 세부 현황(계속)

사업체명	매체	정기개편일	주간 방송시간(분)		로컬(자체)방송시간(분)		로컬방송 비율(%)
			평일(5일)	주말(2일)	평일(5일)	주말(2일)	
		2007-04-23	7,200	2,880	1,200	480	16.7
여수문화방송(주)	TV	2006-05-08	5,930	2,400	1,010	315	16.4
		2006-07-17	5,875	2,405	1,180	265	17.5
		2006-11-06	5,875	2,405	1,080	265	17.1
	R(AM)	2006-04-24	7,200	2,880	1,532	425	19.5
		2006-10-30	7,200	2,880	1,532	425	19.5
	R(FM)	2006-04-24	7,200	2,880	1,800	720	25.1
2006-10-30		7,200	2,880	1,800	720	25.1	
안동문화방송(주)	TV	2006-05-01	5,960	2,400	1,100	245	16.1
		2006-07-17	5,875	2,405	1,125	245	16.5
		2006-11-06	5,885	2,405	1,155	305	17.6
		2007-03-12	5,885	2,415	1,155	305	17.6
	R(AM)	2006-04-24	7,200	2,880	1,460	525	19.7
		2006-10-30	7,200	2,880	1,460	525	19.7
	R(FM)	2006-04-24	7,200	2,880	1,825	730	25.3
		2006-10-30	7,200	2,880	1,825	730	25.3
원주문화방송(주)	TV	2006-05-08	5,960	2,400	1,385	154	18.4
		2006-11-06	5,890	2,400	1,305	180	17.91
	R(AM)	2006-04-24	7,200	2,880	1,175	305	14.7
		2006-10-30	7,200	2,880	1,200	415	16.2
	R(FM)	2006-04-24	7,200	2,880	925	370	12.8
2006-10-30		7,200	2,880	625	250	8.7	
충주문화방송(주)	TV	2006-05-01	5,885	2,405	18,688	4,032	17
		2006-11-06	5,885	2,405	35,382	7,608	16.5
	R(AM)	2006-04-24	7,200	2,880	1,596	499	20.8
		2006-10-03	7,200	2,880	1,596	499	20.8
	R(FM)	2006-04-24	7,200	2,880	950	430	16.7
		2006-10-03	7,200	2,880	950	430	16.7
삼척문화방송(주)	TV	2006-05-08	6,200	2,160	1,180	105	15.4
		2006-11-06	6,125	2,165	1,214	165	16.6
	R(AM)	2006-04-24	7,200	2,880	1,250	465	17
		2006-10-30	7,200	2,880	1,250	465	17
	R(FM)	2006-04-24	7,200	2,880	1,200	480	16.7
		2006-10-30	7,200	2,880	1,200	480	16.7
포항문화방송(주)	TV	2006-05-08	5,960	2,400	1,120	212	15.9
		2006-11-06	5,885	2,405	1,045	275	15.9
	R(AM)	2006-04-24	7,200	2,880	1,495	585	20.6
		2006-10-30	7,200	2,880	1,495	585	20.6
	R(FM)	2006-04-24	7,200	2,880	1,865	740	25.8
2006-10-30		7,200	2,880	1,865	740	25.8	
TV	2006-03-13	5,980	2,400	5,980	2,400	100	
	2006-11-04	5,870	2,420	5,870	2,420	100	

주간 방송시간 세부 현황(계속)

사업체명	매체	정기개편일	주간 방송시간(분)		로컬(자체)방송시간(분)		로컬방송 비율(%)
			평일(5일)	주말(2일)	평일(5일)	주말(2일)	
(주)SBS	R(AM)	2007-01-13	5,860	2,420	5,860	2,420	100
		2006-05-01	7,200	2,880	7,200	2,880	100
		2006-11-06	7,200	2,880	7,200	2,880	100
	R(FM)	2006-05-01	7,200	2,880	7,200	2,880	100
		2006-11-06	7,200	2,880	7,200	2,880	100
(주)KNN	TV	2006-05-15	5,980	2,400	1,970	700	31.9
		2006-10-09	5,885	2,440	2,080	460	30.5
	R(FM)	2006-04-08	7,200	2,880	3,300	1,440	47
		2006-10-09	7,200	2,880	3,300	1,320	45.8
		2007-04-06	7,200	2,880	3,000	1,440	44
(주)대구방송	TV	2006-03-13	5,995	2,440	2,030	620	31.4
		2006-11-04	5,875	2,405	2,055	600	31.8
	R(FM)	2006-04-07	7,200	2,880	2,400	960	33.3
		2006-10-30	7,200	2,880	2,400	960	33.3
(주)광주방송	TV	2006-03-13	6,005	2,445	1,795	700	29.5
		2006-05-15	6,010	2,445	1,750	820	30.4
		2006-07-08	5,920	2,440	1,865	760	31.4
		2006-11-06	5,855	2,420	1,795	770	31.1
		2006-12-04	5,865	2,420	1,785	820	31.4
	R(FM)	2005-10-31	7,620	2,280	2,400	960	34
(주)대전방송	R(FM)	2006-01-01	7,200	2,880	2,400	960	33.3
	TV	2006-01-11	6,090	1,260	1,840	565	32.7
		2006-05-15	7,120	1,260	1,980	750	32.6
		2006-11-04	7,120	1,260	1,975	640	31.2
(주)울산방송	TV	2006-05-01	6,005	2,445	1,865	680	30.1
		2006-11-06	5,875	2,465	1,905	670	30.9
		2007-03-05	5,860	2,420	1,810	635	30
	R(FM)	2006-05-01	7,200	2,880	2,100	840	29.2
(주)전주방송	TV	2006-06-05	5,980	2,400	1,790	650	29.1
		2006-07-17	5,895	2,440	1,655	720	28.5
		2006-11-06	5,860	2,420	1,770	655	29.3
		2007-01-22	5,860	2,420	1,785	730	30.4
	R(FM)	2006-05-01	7,200	2,880	2,100	840	30
		2006-11-01	7,200	2,880	2,100	840	30
(주)라디오인천	R(FM)	2006-04-03	7,200	2,880	7,200	2,880	100
		2006-08-07	7,200	2,880	7,200	2,880	100
		2006-10-23	7,200	2,880	7,200	2,880	100
(주)청주방송	TV	2006-03-13	6,125	2,265	1,720	705	28.9
		2006-05-08	6,125	2,265	1,660	765	28.9
		2006-07-17	5,775	2,560	1,655	765	29.2
		2006-11-06	5,845	2,540	1,725	715	29.4
		2007-01-29	5,835	2,450	1,725	725	29.4

## 주간 방송시간 세부 현황(계속)

사업체명	매체		정기개편일	주간 방송시간(분)		로컬(자체)방송시간(분)		로컬방송 비율(%)	
				평일(5일)	주말(2일)	평일(5일)	주말(2일)		
	R(FM)		2006-01-01	7,200	2,880	2,100	840	29.1	
			2006-05-01	7,200	2,880	2,100	840	29.1	
			2006-11-06	7,200	2,880	2,100	840	29.1	
(주)경기방송	R(FM)		2006-11-01	7,200	2,880	7,200	2,880	100	
(주)제주방송	TV		2007-04-14	5,390	2,900	1,370	570	23.4	
	R(FM)		2007-04-16	7,200	2,880	1,800	720	25	
(주)강원민방	춘천	TV	2006-03-13	5,980	2,400	1,610	360	23.5	
			2006-09-04	5,895	2,440	1,770	390	25.9	
			2007-04-02	5,860	2,420	1,845	270	25.5	
	강원	R(FM)	2006-10-09	7,200	2,880	1,800	720	25	
(재)기독교방송	중앙	R(AM)	2006-03-13	7,200	2,880	7,200	2,880	100	
		R(FM)	2006-03-13	7,200	2,880	7,200	2,880	100	
	부산	R(AM)	2006-03-13	7,200	2,880	1,345	783	21	
	대구	R(AM)	2006-03-13	7,200	2,880	1,350	780	21.1	
	광주	R(AM)	2006-03-13	7,200	2,880	1,275	805	26	
	대전	R(FM)	2006-03-13	7,200	2,880	1,350	710	20.4	
	울산	R(FM)	2006-03-13	7,200	2,880	568	167	7.3	
	춘천	R(FM)	2006-03-13	6,600	2,640	1,150	440	17.2	
	청주	R(FM)	2006-03-13	6,000	2,400	1,250	615	22.2	
	영동	R(FM)	2007-03-13	7,200	2,880	825	343	11.6	
	전북	R(AM)	2006-03-13	7,200	2,880	1,825	850	26.5	
	전남	R(FM)	2006-03-13	7,200	2,880	1,150	640	17.8	
	포항	R(FM)	2006-03-13	7,200	2,880	1,375	710	24	
	경남	R(FM)	2006-03-13	7,200	2,880	1,025	440	14.5	
	제주	R(FM)	2006-03-13	7,200	2,880	1,300	655	19.4	
(재)평화방송	본사	R(FM)	2006-04-17	6,300	2,520	6,300	2,520	100	
			2006-10-23	6,300	2,520	6,300	2,520	100	
			2007-04-16	6,300	2,520	6,300	2,520	100	
	부산	R(FM)	2006-04-17	6,300	2,520	1,650	630	25.9	
			2006-10-23	6,300	2,520	1,650	630	25.9	
			2007-04-16	6,300	2,520	1,650	630	25.9	
	대구	R(FM)	2006-04-17	6,300	2,520	1,545	450	24.3	
			2006-10-23	6,300	2,520	1,545	450	24.3	
			2007-04-16	6,300	2,520	1,420	465	22.6	
	광주	R(FM)	2006-04-17	6,300	2,520	1,150	313	16.5	
			2006-10-23	6,300	2,520	1,150	303	16.5	
			2007-04-16	6,300	2,520	1,150	303	16.5	
	대전	R(FM)	2006-04-17	6,300	2,520	415	80	5.6	
			2006-10-23	6,300	2,520	415	80	5.6	
			2007-04-16	6,300	2,520	430	70	5.7	
	서울		R(FM)	2006-05-01	6,300	2,520	6,300	2,520	100
			R(FM)	2006-11-06	6,300	2,520	6,300	2,520	100

주간 방송시간 세부 현황(계속)

사업체명	매체		정기개편일	주간 방송시간(분)		로컬(자체)방송시간(분)		로컬방송 비율(%)
				평일(5일)	주말(2일)	평일(5일)	주말(2일)	
(재)불교방송	부산	R(FM)	2007-04-02	6,600	2,640	6,600	2,640	100
			2006-05-01	6,300	2,520	775	220	11.3
			2006-11-06	6,300	2,520	775	120	10.1
	대구	R(FM)	2007-04-02	6,600	2,640	1,075	175	13.5
			2006-05-01	6,300	2,520	775	220	11.3
			2006-11-06	6,300	2,520	775	120	10.1
	광주	R(FM)	2007-04-02	6,600	2,640	1,075	175	13.5
			2006-05-01	6,300	2,520	475	100	6.5
			2006-11-06	6,300	2,520	775	120	10.1
	춘천	R(FM)	2007-04-02	6,600	2,640	825	175	10.8
			2006-05-01	6,300	2,520	475	100	6.5
			2006-11-06	6,300	2,520	775	120	10.1
	청주	R(FM)	2007-04-02	6,600	2,640	825	175	10.8
			2006-05-01	6,300	2,520	650	220	9.9
			2006-11-06	6,300	2,520	475	100	6.5
서울특별시 교통방송본부	R(FM)	2007-04-02	6,600	2,640	800	165	10.4	
		2006-03-20	7,020	2,880	7,020	2,880	100	
		2006-12-04	7,020	2,880	7,020	2,880	100	
도로교통안전 관리공단	부산	R(FM)	2007-04-23	6,000	2,400	3,300	1,320	55
			2006-10-23	6,000	2,400	3,300	1,320	55
			2006-04-03	6,000	2,400	3,900	1,560	65
	대구	R(FM)	2007-04-23	6,000	2,400	3,300	1,320	55
			2006-10-23	6,000	2,400	3,300	1,320	55
			2006-04-03	6,000	2,400	3,900	1,560	65
	광주	R(FM)	2007-04-23	6,000	2,400	3,300	1,320	55
			2006-10-23	6,000	2,400	3,300	1,320	55
			2006-04-03	6,000	2,400	3,900	1,560	65
	대전	R(FM)	2007-04-23	6,000	2,400	3,300	1,320	55
			2006-10-23	6,000	2,400	3,300	1,320	55
			2006-04-03	6,000	2,400	3,900	1,560	65
	인천	R(FM)	2007-04-23	6,000	2,400	3,300	1,320	55
			2006-10-23	6,000	2,400	3,300	1,320	55
			2006-04-03	6,000	2,400	3,900	1,560	65
	강원	R(FM)	2007-04-23	6,000	2,400	3,300	1,320	55
			2006-10-23	6,000	2,400	3,300	1,320	55
			2006-04-03	6,000	2,400	3,900	1,560	65
전주	R(FM)	2007-04-23	6,000	2,400	3,300	1,320	55	
		2006-10-23	6,000	2,400	3,300	1,320	55	
		2006-04-03	6,000	2,400	3,900	1,560	65	
서울	R(FM)	2006-10-09	7,200	2,880	6,600	2,760	92.8	
		2006-03-27	7,200	2,880	6,600	2,760	92.8	



## 주간 방송시간 세부 현황(계속)

사업체명	매체		정기개편일	주간 방송시간(분)		로컬(자체)방송시간(분)		로컬방송 비율(%)
				평일(5일)	주말(2일)	평일(5일)	주말(2일)	
(재)원음방송	부산	R(FM)	2007-04-02	7,200	2,880	6,600	2,760	92.8
			2006-03-27	7,200	2,880	1,350	120	14.6
			2006-10-09	7,200	2,880	1,350	120	14.6
	전북	R(FM)	2007-04-02	7,200	2,880	1,350	120	14.6
			2006-03-27	7,200	2,880	750	0	7.4
			2006-10-09	7,200	2,880	750	0	7.4
(재)극동방송	서울	R(AM)	2007-04-02	7,200	2,880	750	0	7.4
			2006-04-17	6,600	2,640	6,600	2,640	100
			2006-10-16	6,600	2,640	6,600	2,640	100
	대전	R(FM)	2007-03-12	6,600	2,640	6,600	2,640	100
			2006-04-17	7,200	2,880	5,540	1,620	71
			2006-10-16	7,200	2,880	5,015	1,865	68.2
	울산	R(FM)	2007-03-12	7,200	2,880	5,430	1,040	64.2
			2006-04-17	7,200	2,880	6,000	1,540	74.8
			2006-10-16	7,200	2,880	6,025	1,630	75.9
	목포	R(FM)	2007-03-12	7,200	2,880	5,635	1,525	71.3
			2006-04-17	7,200	2,880	4,730	1,480	61.6
			2006-10-16	7,200	2,880	4,860	1,210	60.2
	영동	R(FM)	2007-03-12	7,200	2,880	4,985	1,280	62.1
			2006-04-17	7,200	2,880	5,025	1,890	68
			2006-10-16	7,200	2,880	5,060	1,980	71
	포항	R(FM)	2007-03-12	7,200	2,880	5,040	1,960	70
			2006-04-17	7,200	2,880	6,730	1,150	78.2
			2006-10-16	7,200	2,880	5,930	1,650	75.2
	창원	R(FM)	2007-03-12	7,200	2,880	5,665	1,470	70.8
			2006-04-17	7,200	2,280	5,832	2,332	81
			2006-10-16	7,200	2,280	5,472	2,189	76
제주	R(AM)	2007-03-12	7,200	2,280	5,904	2,362	82	
		2006-04-17	6,900	2,760	3,625	1,090	47.8	
		2006-10-16	6,900	2,760	3,560	1,030	47.5	
(재)국악방송	R(FM)	2007-03-12	6,900	2,760	3,440	1,135	47.3	
		2006-04-03	7,200	2,880	7,200	2,880	100	
		2006-03-01	7,200	2,880	7,200	2,880	100	
(재)국제방송 교류재단	제주 R(FM)	2006-08-28	7,200	2,880	7,200	2,880	100	
		2006-10-23	7,200	2,880	7,200	2,880	100	
		2006-10-23	7,200	2,880	7,200	2,880	100	

주1) 주간방송시간은 주간 단위의 전체방송시간을 의미하며 그 중에서 지역국이나 지방사에서 자체 제작한 방송시간을 로컬(자체)방송시간으로 구분.

주2) 정기 개편일 : 2006년 1월 1일 ~ 2007년 4월 30일 중 정기 개편시기별로 구분. 수시개편은 제외함.

(2) 프로그램 유형별 편성 세부 현황(2006년 연간 기준)

사업체명	매체	유형별 연간 방송시간(단위:분)/편성비율(%)										
		보도		교양		오락		본방송		재방송		
		시간	비율	시간	비율	시간	비율	시간	비율	시간	비율	
한국방송공사	1TV	135,430	30	237,130	53	77,785	17	415,410	92	34,935	8	
	2TV	49,645	11	230,205	52	165,970	37	371,035	83	74,785	17	
	1R	303,270	58	218,650	42	3,680	1	470,948	90	54,652	10	
	2R	71,790	15	175,860	37	234,150	49	481,800	100	0	0	
	3R	141,190	31	191,780	42	126,930	28	350,700	76	109,200	24	
	1FM	0	0	0	0	525,600	100	481,920	92	43,680	8	
	2FM	0	0	0	0	525,600	100	525,600	100	0	0	
	사회교육	1R	75,770	17	256,230	59	106,000	24	283,040	65	154,960	35
	2R	34,580	11	218,480	71	52,940	17	230,160	75	76,440	25	
국제방송(R)		517,285	29	1,101,140	61	180,825	10	295,650	16	1,503,600	84	
한국교육방송공사	TV	0	0	421,274	100	0	0	313,785	75	107,489	26	
	R(FM)	0	0	459,900	100	0	0	392,820	85	67,080	15	
(주)문화방송	TV	97,736	22	161,046	36	193,743	43	393,907	87	58,618	13	
	R(AM)	82,494	16	352,025	67	88,631	17	523,150	100	0	0	
	R(FM)	0	0	280,775	54	240,900	46	521,675	100	0	0	
부산문화방송(주)	TV	23,980	24	62,170	62	13,925	14	91,480	97	2,595	3	
	R(AM)	26,000	16	100,080	62	36,055	22	162,135	100	0	0	
	R(FM)	0	0	66,180	60	43,980	40	110,160	100	0	0	
대구문화방송(주)	TV	22,560	29	48,360	62	6,576	9	76,041	98	1,455	2	
	R(FM)	20,520	6	109,812	34	192,396	60	322,628	100	100	0	
광주문화방송(주)	TV	21,580	25	59,540	68	7,020	8	88,140	100	0	0	
	R(AM)	18,460	18	46,280	44	40,040	39	104,780	100	0	0	
	R(FM)	0	0	0	0	109,200	100	109,200	100	0	0	
대전문화방송(주)	TV	24,625	28	52,960	61	9,580	11	79,120	91	8,045	9	
	R(AM)	16,500	10	112,140	70	32,760	20	161,400	100	0	0	
	R(FM)	0	0	43,680	33	87,360	67	131,040	100	0	0	
전주문화방송(주)	TV	26,700	32	49,505	60	6,675	8	80,640	97	2,240	3	
	R(AM)	7,800	3	156,260	69	62,400	28	226,460	100	0	0	
	R(FM)	7,800	3	156,260	69	62,400	28	226,460	100	0	0	
마산문화방송(주)	TV	29,120	32	39,780	44	21,060	24	84,240	94	5,720	6	
	R(AM)	12,790	13	66,485	66	21,820	22	101,095	100	0	0	
	R(FM)	0	0	42,840	32	90,240	68	133,080	100	0	0	
춘천문화방송(주)	TV	21,980	29	50,055	65	4,710	6	73,835	96	2,910	4	
	R(AM)	12,740	10	88,920	72	21,060	17	122,720	100	0	0	
	R(FM)	0	0	0	0	109,200	100	109,200	100	0	0	
청주문화방송(주)	TV	19,380	26	53,560	73	550	1	68,270	93	5,220	7	
	R(AM)	11,940	11	59,060	53	40,020	36	111,020	100	0	0	
	R(FM)	0	0	67,320	61	43,700	39	111,020	100	0	0	

## 프로그램 유형별 편성 세부 현황(계속)

사업체명	매체	유형별 연간 방송시간(단위:분)/편성비율(%)									
		보도		교양		오락		본방송		재방송	
		시간	비율	시간	비율	시간	비율	시간	비율	시간	비율
제주 문화방송(주)	TV	24,415	32	43,475	56	9,200	12	73,790	96	3,300	4
	R(AM)	11,065	12	54,790	58	28,365	30	94,220	100	0	0
	R(FM)	0	0	86,905	67	42,000	33	128,905	100	0	0
울산 문화방송(주)	TV	26,520	35	34,580	41	19,240	25	80,340	100	0	0
	R(AM)	13,780	11	80,860	66	27,560	23	122,200	100	0	0
	R(FM)	0	0	87,360	66	43,680	34	131,040	100	0	0
강릉 문화방송(주)	TV	20,510	0	33,775	0	7,135	0	61,420	100	0	0
	R(AM)	11,960	10	84,500	70	23,920	20	120,380	100	0	0
진주 문화방송(주)	TV	21,320	29	40,040	54	12,480	17	58,480	79	15,360	21
	R(AM)	11,375	7	29,759	18	127,302	76	168,436	100	0	0
목포 문화방송(주)	TV	27,360	32	47,100	56	10,200	12	81,660	96	3,000	4
	R(AM)	12,300	12	46,200	46	42,900	42	101,400	100	0	0
여수 문화방송(주)	TV	24,402	29	50,898	60	9,498	11	76,500	90	8,298	10
	R(AM)	10,500	9	60,720	52	46,200	39	117,420	100	0	0
	R(FM)	0	0	75,600	50	75,600	50	151,200	100	0	0
안동 문화방송(주)	TV	65,307	16	162,886	39	190,698	46	398,388	95	20,503	5
	R(AM)	82,494	16	352,025	67	88,631	17	523,150	100	0	0
원주 문화방송(주)	TV	20,540	24	52,105	62	11,960	14	84,605	100	0	0
	R(AM)	9,360	12	43,940	55	27,170	34	80,470	100	0	0
	R(FM)	0	0	34,580	61	21,840	39	56,420	100	0	0
충주 문화방송(주)	TV	17,950	27	43,390	66	4,370	7	59,295	90	6,415	10
	R(AM)	9,100	9	79,560	73	20,020	18	108,680	100	0	0
삼척 문화방송(주)	TV	15,980	26	42,622	70	2,040	3	58,642	97	2,000	3
	R(AM)	10,660	12	50,180	56	28,340	32	89,180	100	0	0
	R(FM)	0	0	43,680	50	43,680	50	87,360	100	0	0
포항 문화방송(주)	TV	24,897	36	40,428	57	3,096	7	68,421	100	0	0
	R(AM)	13,674	13	59,598	56	34,056	32	107,328	100	0	0
	R(FM)	4,386	3	86,688	65	43,344	32	134,418	100	0	0
(주)SBS	TV	92,350	21	147,830	34	194,385	45	396,600	91	37,965	9
	R(AM)	118,800	23	201,300	38	205,500	39	525,600	100	0	0
	R(FM)	0	0	328,500	63	197,100	38	525,600	100	0	0
(주)KNN	TV	42,620	30	72,440	51	28,275	20	126,660	88	16,675	12
	R(FM)	12,775	5	106,990	44	121,015	50	240,780	100	0	0
(주)대구방송	TV	31,785	24	87,310	66	12,285	9	110,250	84	21,130	16
	R(FM)	10,840		42,570		472,190		525,600	100	0	0
(주)광주방송	TV	34,860	26	87,255	66	10,030	8	95,760	73	36,385	28
	R(FM)	0	0	0	0	175,200	100	175,200	100	0	0

프로그램 유형별 편성 세부 현황(계속)

사업체명	매체	유형별 연간 방송시간(단위:분)/편성비율(%)										
		보도		교양		오락		본방송		재방송		
		시간	비율	시간	비율	시간	비율	시간	비율	시간	비율	
(주)대전방송	TV	23,920	17	81,700	59	33,500	24	114,640	82	24,500	18	
	R(FM)	0	0	1,300	1	173,430	99	174,720	100	0	0	
(주)울산방송	TV	24,820	20	87,745	70	12,085	10	104,170	84	20,480	16	
	R(FM)	3,674	2	149,433	98	0	0	153,107	100	0	0	
(주)전주방송	TV	29,200	24	82,535	67	12,340	10	90,350	73	33,725	27	
	R(FM)	4,695	3	109,500	69	43,800	28	157,995	100	0	0	
(주)라디오 인천	R(FM)	5,260	1	37,920	7	482,420	92	525,600	100	0	0	
(주)청주방송	TV	31,800	25	75,120	59	19,920	16	102,120	81	24,720	20	
	R(FM)	2,600	1	304,000	58	219,000	42	525,600	100	0	0	
(주)경기방송	R(FM)	105,145	20	230,725	44	189,730	36	525,600	100	0	0	
(주)제주방송	TV	17,680	18	54,600	54	28,600	28	95,160	94	5,720	6	
	R(FM)	0	0	0	0	131,040	100	131,040	100	0	0	
(주)강원민방	TV	23,990	25	65,320	68	6,825	7	74,785	78	21,350	22	
	R(FM)	0	0	0	0	131,400	100	131,400	100	0	0	
(재)기독교 방송	중앙	R(AM)	147,545	28	378,055	72	0	0	525,600	100	0	0
		R(FM)	0	0	0	0	525,600	100	525,600	100	0	0
	부산	R(AM)	147,545	28	378,055	72	0	0	525,600	100	0	0
	대구	R(AM)	19,810	18	91,460	82	0	0	111,270	100	0	0
	광주	R(AM)	19,960	20	79,900	80	0	0	99,860	100	0	0
	대전	R(FM)	449,280	86	76,320	15	0	0	525,600	100	0	0
	울산	R(FM)	80,300	20	317,500	80	0	0	397,800	100	0	0
	춘천	R(FM)	147,545	31	334,255	69	0	0	481,800	100	0	0
	청주	R(FM)	147,600	34	290,400	66	0	0	438,000	100	0	0
	영동	R(FM)	147,545	28	378,055	72	0	0	525,600	100	0	0
	전북	R(AM)	14,300	27	107,900	73	0	0	122,200	100	0	0
	전남	R(FM)	147,545	28	378,055	72	0	0	525,600	100	0	0
	포항	R(FM)	124,800	25	37,440	75	0	0	499,200	100	0	0
	경남	R(FM)	147,545	28	378,055	72	0	0	525,600	100	0	0
제주	R(FM)	129,000	28	326,040	72	2,400	1	457,440	100	0	0	
(재)평화방송	본사	R(FM)	57,600	13	282,960	62	119,340	26	459,900	100	0	0
	부산	R(FM)	77,244	17	286,977	62	95,679	21	458,400	99	1,500	1
	대구	R(FM)	28,900	6	301,432	74	85,327	20	441,200	96	18,700	4
	광주	R(FM)	69,554	15	291,576	64	97,786	21	459,900	100	0	0
	대전	R(FM)	57,600	13	282,960	62	119,340	26	459,900	100	0	0

프로그램 유형별 편성 세부 현황(계속)

사업체명	매체		유형별 연간 방송시간(단위:분)/편성비율(%)									
			보도		교양		오락		본방송		재방송	
			시간	비율	시간	비율	시간	비율	시간	비율	시간	비율
(재)불교방송	본사	R(FM)	61,020	13	286,020	62	112,860	25	452,640	98	7,260	2
	부산	R(FM)	61,020	13	286,020	62	112,860	25	452,640	98	7,260	2
	대구	R(FM)	61,020	13	286,020	62	112,860	25	452,640	98	7,260	2
	광주	R(FM)	61,020	13	286,020	62	112,860	25	452,640	98	7,260	2
	춘천	R(FM)	61,020	13	286,020	62	112,860	25	452,640	98	7,260	2
	청주	R(FM)	61,020	13	286,020	62	112,860	25	452,640	98	7,260	2
서울시교통방송본부	R(FM)		30,234	6	486,726	94	0	0	516,960	100	0	0
도로교통안전관리공단	부산	R(FM)	0	0	425,875	97	12,125	3	438,000	100	0	0
	대구	R(FM)	0	0	425,875	97	12,125	3	438,000	100	0	0
	광주	R(FM)	0	0	425,875	97	12,125	3	438,000	100	0	0
	대전	R(FM)	0	0	425,875	97	12,125	3	438,000	100	0	0
	인천	R(FM)	0	0	425,875	97	12,125	3	438,000	100	0	0
	강원	R(FM)	0	0	425,875	97	12,125	3	438,000	100	0	0
	전주	R(FM)	0	0	425,875	97	12,125	3	438,000	100	0	0
(재)원음방송	서울	R(FM)	8,135	2	341,085	65	174,400	33	523,620	100	0	0
	부산	R(FM)	8,135	2	341,085	65	174,400	33	523,620	100	0	0
	전북	R(FM)	8,135	2	341,085	65	174,400	33	523,620	100	0	0
(재)극동방송	본사	R(AM)	0	0	569,400	100	0	0	567,840	100	1,560	0
	대전	R(FM)	0	0	525,600	100	0	0	503,700	96	21,900	4
	울산	R(FM)	6,500	1	519,075	99	0	0	517,800	99	7,800	2
	목포	R(FM)	5,196	1	498,264	99	0	0	503,700	100	0	0
	영동	R(FM)	19,620	3	505,980	97	0	0	520,870	99	4,730	1
	포항	R(FM)	4,050	1	521,550	99	0	0	519,660	99	5,940	1
	창원	R(FM)	5,520	1	520,080	99	0	0	481,800	99	42,800	1
	제주	R(AM)	0	0	503,700	100	0	0	494,862	98	8,838	2
(재)국악방송	R(FM)		0	0	525,600	100	0	0	394,200	75	13,140	25
(재)국제방송교류재단	제주	R(FM)	19,980	4	294,000	56	211,620	40	525,600	100	0	0

주1) 지역 방송사의 연간 유형별 편성현황은 수중계를 제외한 자사 편성 기준임.

주2) 교통방송의 교양 장르에는 '교통정보 프로그램', 오락 장르에는 '생활뉴스, 캠페인 등'이 해당됨.

국악방송의 오락 장르에는 '국악 프로그램'이 해당됨.

(3) 프로그램 제작원별 편성 세부 현황(2006년 연간 기준)

(단위 : 분)

사업체명	매체	자체 제작	공동 제작	순수 외주	특수관계사 외주	국내구매		국외구매	수중계	계
						외주	비외주			
한국방송공사	1TV	324,323	0	113,427	0	0	2,390	10,205	0	450,345
	2TV	202,374	0	214,776	0	0	3,660	25,010	0	445,820
	R(전체)	3,260,500	0	2,600	0	0	0	0	0	3,263,100
한국교육방송공사	TV	214,134	170	76,955	0	0	6,770	123,245	0	421,274
	R(fm)	459,900	0	0	0	0	0	0	0	459,900
(주)문화방송	TV	258,004	0	150,836	17,785	6,510	6,525	12,865	0	452,525
	R(am/fm)	1,044,825	0	0	0	0	0	0	0	1,044,825
부산문화방송(주)	TV	43,265	28,720	3,470	7,835	0	16,785	0	325,450	425,525
	R(am/fm)	269,435	2,860	0	0	0	0	0	778,905	1,051,200
대구문화방송(주)	TV	39,926	21,610	0	2,920	3,365	0	9,675	339,860	417,356
	R(am/fm)	322,728	0	0	0	0	0	0	723,747	1,046,475
광주문화방송(주)	TV	59,020	11,700	11,180	6,240	0	0	0	349,860	438,000
	R(am)	104,780	0	0	0	0	0	0	418,370	523,150
대전문화방송(주)	TV	49,720	15,525	0	5,425	16,495	0	0	365,360	452,525
	R(am)	169,000	0	0	0	0	0	0	354,150	523,150
전주문화방송(주)	TV	54,145	9,110	13,285	6,340	0	0	0	369,645	452,525
	R(am/fm)	226,460	0	0	0	0	0	0	819,840	1,046,300
마산문화방송(주)	TV	51,820	12,520	20,790	4,830	0	0	0	362,565	452,525
	R(am)	97,850	3,245	0	0	0	0	0	422,055	523,150
춘천문화방송(주)	TV	17,330	45,490	2,420	4,275	3,110	0	4,120	342,296	419,041
	R(am/fm)	199,160	32,760	0	0	0	0	0	819,280	1,051,200
청주문화방송(주)	TV	24,470	34,560	0	0	14,460	0	0	379,035	452,525
	R(am)	111,020	0	0	0	0	0	0	412,130	523,150
제주문화방송(주)	TV	33,570	18,880	0	7,975	7,130	0	9,535	375,435	452,525
	R(am/fm)	223,125	0	0	0	0	0	0	823,175	1,046,300
울산문화방송(주)	TV	35,880	26,260	10,660	6,240	0	0	0	373,485	452,525
	R(am/fm)	250,380	2,860	0	0	0	0	0	793,060	1,046,300
강릉문화방송(주)	TV	25,510	29,495	5,040	2,040	0	0	0	390,440	452,525
	R(am)	114,400	5,980	0	0	0	0	0	402,770	523,150
진주문화방송(주)	TV	22,035	40,285	0	5,280	3,420	2,820	0	378,685	452,525
	R(am/fm)	184,176	0	0	0	0	0	0	867,024	1,051,200
목포문화방송(주)	TV	29,295	25,555	8,480	3,940	0	0	0	385,255	452,525
	R(am/fm)	177,290	0	0	0	0	0	0	873,910	1,051,200
여수문화방송(주)	TV	76,440	12,480	9,360	0	0	0	0	354,245	452,525
	R(am/fm)	232,804	0	0	0	0	0	0	813,496	1,046,300
안동문화방송(주)	TV	27,455	16,160	0	5,755	16,145	0	0	353,376	418,891
	R(am)	103,220	0	0	0	0	0	0	419,930	523,150
원주문화방송(주)	TV	29,405	42,425	12,775	3,085	16,355	0	2,950	345,530	452,525
	R(am/fm)	115,725	27,660	0	0	0	0	0	902,915	1,046,300
충주문화방송(주)	TV	34,250	18,570	1,105	1,840	0	0	0	396,760	452,525
	R(am/fm)	196,040	0	0	0	0	0	0	960,960	1,157,000



(4) HDTV 프로그램 편성 세부 현황(2006년 연간 기준)

사업체명		연간 방송시간(분)						연간 편성비율(%)					
		보도		교양		오락		보도		교양		오락	
		평일	주말	평일	주말	평일	주말	평일	주말	평일	주말	평일	주말
한국방송공사	1TV	5,595	0	42,625	23,045	18,110	22,140	5	0	25.4	33.1	45.6	58.1
	2TV	0	0	41,530	10,510	31,990	23,955	0	0	23.2	20.5	35.2	31.9
한국교육방송공사		0	0	17,770	24,290	0	0	0	0	4.2	5.8	0	0
(주)문화방송		750	0	32,430	2,780	71,453	35,150	0.9	0	25.6	8.1	64.9	42.1
부산문화방송(주)		540	0	2,405	1,020	0	0	13.62	0	60.66	25.72	0	0
광주문화방송(주)		0	0	705	0	0	0	0	0	0.7	0	0	0
대전문화방송(주)		0	0	515	0	0	0	0	0	0.6	0	0	0
전주문화방송(주)		110	0	1,000	60	0	0	9.4	0	85.5	5.1	0	0
마산문화방송(주)		0	0	230	0	0	0	0	0	0.3	0	0	0
춘천문화방송(주)		0	0	3,350	0	0	0	0	0	4.4	0	0	0
청주문화방송(주)		0	0	3,480	0	0	0	0	0	0.8	0	0	0
제주문화방송(주)		0	0	1,000	0	0	0	0	0	100	0	0	0
울산문화방송(주)		0	0	660	0	0	0	0	0	0	0	0	0
진주문화방송(주)		0	0	115	120	0	0	0	0	0.16	0.16	0	0
포항문화방송(주)		0	0	230	0	0	0	0	0	230	0	0	0
(주)SBS		2,940	850	19,105	5,830	84,880	48,607	0.63	0.18	4.11	1.25	18.27	10.46
(주)KNN		0	0	3,505	4,250	0	570	0	0	45.2	54.8	0	100
(주)대구방송		0	0	6,585	2,025	0	0	0	0	1.75	2.7	0	0
(주)광주방송		60	60	6,105	1,975	0	0	0.7	0.7	74.5	24.1	0	0
(주)울산방송		0	0	3,485	240	0	0	0	0	93.6	6.4	0	0
(주)강원민방		180	0	720	870	0	0	0.75	0	1.1	1.3	0	0

주) 연간 편성비율(%) : 연간 전체 프로그램 편성시간 대비 HDTV 프로그램 편성 시간의 비율임.



## (5) 장애인 시청취 지원방송 실시 현황(2006년 연간 기준)

사업체명		구분	연간 방송시간(분)			연간 편성 비율(%)		
			보도	교양	오락	보도	교양	오락
한국방송 공사	1TV	폐쇄자막방송	85,260	141,215	45,815	63	59.6	58.9
		화면해설방송	0	170	15,100	0	0.1	19.4
		수화방송	19,825	0	0	14.6	0	0
	2TV	폐쇄자막방송	12,055	79,630	82,280	24.3	34.6	49.6
		화면해설방송	0	0	24,470	0	0	14.7
		수화방송	0	5,790	0	0	2.5	0
한국교육방송공사	폐쇄자막방송	0	270,400	0	0	64.2	0	
	화면해설방송	0	0	0	0	0	0	
	수화방송	0	26,260	0	0	6.2	0	
(주)문화방송	폐쇄자막방송	46,674	93,511	102,660	47.8	58.1	53	
	화면해설방송	0	1,170	20,630	0	0.7	10.6	
	수화방송	6,235	630	0	6.4	0.4	0	
(주)SBS	폐쇄자막방송	50,245	88,920	106,935	54.4	60.2	55	
	화면해설방송	0	0	22,400	0	0	11.5	
	수화방송	4,870	1,575	0	5.3	1.1	0	

주1) 지상파방송 4사의 자료만 수록함.

주2) 편성비율(%)은 전체방송시간 대비 장애인 시청취 지원 방송 시간에 대한 비율임.

### 나. 지상파이동멀티미디어방송사업자

(1) 채널별 일일 방송시간 현황(2007년 4월 30일 기준)

사업체명	매체	채널명	방송내용	일일 방송시간(시간)		본방송 비율(%)
				전체	본방송	
한국방송공사	TV	U KBS 스타	보도, 교양, 오락 등 종합편성 KBS 1TV 재송신	20	17	85
	라디오	U KBS 뮤직	음악전문	24	24	100
	데이터방송	U KBS 클로버	종합편성	24	24	100
(주)문화방송	TV	MBC DMB TV	보도, 교양, 오락 등 종합편성 MBC TV 재송신, 재활용 위주	24	15	62.5
	라디오	FM4U	MBC FM4U 재송신, 신규프로그램	24	24	100
		MBN 라디오	경제전문(MBN 임대채널)	24	24	100
		아리랑 라디오	영어전문(아리랑TV 임대채널)	24	24	100
(주)SBS	TV	SBS①	보도, 교양, 오락 등 종합편성 SBS TV 재송신	24	24	100
	라디오	SBS②라디오	SBS 파워FM 재송신, 신규프로그램	24	24	100
		KDMB	문화예술전문(경기FM 임대채널)	24	24	100
		TBSDMB	TBS FM 재송신, 신규프로그램 (TBS 임대채널)	24	24	100
(주)와이티엔 디엠비	TV	㉠YTN	보도, 교양, 오락 등 종합편성 YTN 재송신	24	19	80
	라디오	onTBN	교통정보전문(TBN 임대채널)	24	24	100
		써티오최신가요	음악전문	24	24	100
	데이터방송	NBEEN	(BWS)정보형데이터포털서비스 (TPEG)종합교통정보서비스	24	24	100
한국디엠비(주)	TV	1to1	보도, 교양, 오락 등 종합편성	24	15	62.5
	데이터방송	1to1data	(BWS)정보형데이터포털서비스	24	24	100
유원미디어(주)	TV	U1 TV	보도, 교양, 오락 등 종합편성	24	13	54.2
		U KBS 하트	가족문화전문, KBS 2TV 재송신 (KBS 임대채널)	21	15	71.4
	라디오	U1 Radio	음악	22	15	68.2

## (2) 프로그램 유형별 주간 편성 현황(2007년 4월 30일 기준)

사업체명	채널명	주간방송 시간(분)		유형별 주간 방송시간 및 편성비율									
				보도		교양		오락		생활정보		기타	
		분	(%)	분	(%)	분	(%)	분	(%)	분	(%)	분	(%)
한국방송 공사	TV U KBS 스타	8,421	100	2,723	32	3,941	47	1,757	21	0	0	0	0
	R U KBS 뮤직	10,080	100	0	0	0	0	9,982	99	0	0	98	1
(주)문화 방송	TV MBC DMB TV	10,080	100	1,830	18	2,815	28	4,915	49	520	5	0	0
	FM4U	10,080	100	0	0	5,425	54	4,620	46	0	0	35	0
	R MBN라디오	7,560	100	0	0	1,920	25	0	0	5,640	75	0	0
	아리랑라디오	10,080	100	0	0	4,170	41	3,210	32	2,700	27	0	0
(주)SBS	TV SBS@	10,080	100	0	0	4,042	40	4,788	48	0	0	1,250	12
	R SBS@라디오	10,080	100	0	0	790	8	5,930	59	3,360	33	0	0
	KDMB	10,080	100	0	0	3,931	39	3,931	39	2,218	22	0	0
	TBSDMB	9,900	100	0	0	0	0	0	0	9,900	100	0	0
(주)와이티 엔디엠비	TV @YTN	10,080	100	6,010	60	2,510	25	1,560	16	0	0	0	0
	R onTBN	10,080	100	0	0	10,080	100	0	0	0	0	0	0
	세티오최신가요	10,080	100	0	0	0	0	0	0	0	0	10,080	100
한국 디엠비(주)	TV 1to1	10,080	100	510	5	4,222	42	4,868	48	480	5	0	0
유원 미디어(주)	TV U1TV	9,840	100	0	0	2,130	22	4,320	44	3,090	31	300	3
	U KBS 하트	8,771	100	0	0	0	0	8,771	100	0	0	0	0

사업체명	채널명	주간방송 시간(분)		제작원별 방송시간 및 편성비율					
				자체제작		외주제작		기타	
		분	(%)	분	(%)	분	(%)	분	(%)
한국방송 공사	TV U KBS 스타	8,421	100	6,181	73	2,240	27	0	0
	R U KBS 뮤직	10,080	100	10,080	100	0	0	0	0
(주)문화 방송	TV MBC DMB TV	10,080	100	5,550	55	4,530	45	0	0
	FM4U	10,080	100	10,080	100	0	0	0	0
	R MBN라디오	7,560	100	7,560	100	0	0	0	0
	아리랑라디오	10,080	100	10,080	100	0	0	0	0
(주)SBS	TV SBS@	10,080	100	5,584	55	4,496	45	0	0
	R SBS@라디오	10,080	100	10,080	100	0	0	0	0
	KDMB	10,080	100	10,080	100	0	0	0	0
	TBSDMB	9,900	100	9,900	100	0	0	0	0
(주)와이티 엔디엠비	TV @YTN	10,080	100	580	6	1,890	19	7,610	76
	R onTBN	10,080	100	10,080	100	0	0	0	0
	세티오최신가요	10,080	100	10,080	100	0	0	0	0
한국 디엠비(주)	TV 1to1	10,080	100	600	6	1,030	10	8,450	84
유원 미디어(주)	TV U1TV	9,840	100	4,425	45	785	8	4,630	47
	U KBS 하트	8,771	100	4,753	54	4,018	46	0	0

### 다. 종합유선방송사업자

(1) 지역채널 주간 방송시간 세부 현황

사업체명	지역 채널	기준일시	주간 방송시간(분)		본방송시간(분)		순환편성시간(분)		본방송 비율	순환편성 비율
			평일	주말	평일	주말	평일	주말		
(주)씨앤엠중앙 케이블티브이	CH4	2007. 04	5,123	2,640	805	115	4,740	2,103	12%	88%
		2006. 12	5,425	2,160	1,800	555	3,625	1,605	31%	69%
(주)큐릭스 종로중구방송	CH4	2007. 04	6,300	2,520	1,800	720	4,500	1,800	29%	71%
		2006. 12	6,300	2,520	1,650	660	4,650	1,860	26%	74%
(주)씨앤엠서서울 케이블티브이	CH4	2007. 04	5,123	2,640	725	115	4,820	2,103	11%	89%
		2006. 12	5,425	2,160	1,800	555	3,625	1,605	31%	69%
(주)큐릭스 서대문방송	CH4	2006. 12	6,300	2,520	1,650	660	4,650	1,860	26%	74%
		2007. 04	6,300	2,520	1,800	720	4,500	1,800	29%	71%
(주)씨앤엠용산 케이블티브이	CH4	2007. 04	5,123	2,640	725	115	4,820	2,103	11%	89%
		2006. 12	5,425	2,160	1,800	555	3,625	1,605	31%	69%
(주)씨앤엠동서울 케이블티브이	CH4	2007. 04	5,123	2,640	805	115	4,740	2,103	12%	88%
		2006. 12	5,425	2,160	1,800	555	3,625	1,605	31%	69%
(주)큐릭스 광진성동방송	CH4	2007. 04	6,300	2,520	1,920	720	4,380	1,800	30%	70%
		2006. 12	6,300	2,520	1,770	720	4,530	1,800	28%	72%
(주)티브로드동대문케이블방송	CH5	2007. 04	7,200	2,880	1,800	720	5,400	2,160	25%	75%
		2006. 12	7,200	2,880	1,800	720	5,400	2,160	25%	75%
(주)씨엠비 동서방송	CH5	2007. 04	5,950	3,040	803	507	5,147	2,533	15%	85%
		2006. 12	5,680	1,950	535	45	5,145	1,905	8%	92%
(주)씨앤엠중랑 케이블티브이	CH4	2007. 04	5,123	2,640	725	115	4,820	2,103	11%	89%
		2006. 12	5,425	2,160	1,800	555	3,625	1,605	31%	69%
(주)씨앤엠북부 케이블티브이	CH4	2007. 04	5,123	2,640	725	115	4,820	2,103	11%	89%
		2006. 12	5,425	2,160	1,800	555	3,625	1,605	31%	69%
(주)큐릭스	CH4	2007. 04	6,300	2,520	1,920	720	4,380	1,800	30%	70%
		2006. 12	6,300	2,520	1,770	720	4,530	1,800	28%	72%
(주)씨앤엠노원 케이블티브이	CH4	2007. 04	5,123	2,640	725	115	4,820	2,103	11%	89%
		2006. 12	5,425	2,160	1,800	555	3,625	1,605	31%	69%
(주)노원케이블 종합방송	CH5/CH4	2007. 04	6,300	2,520	1,920	720	4,380	1,800	30%	70%
		2006. 12	6,300	2,520	1,770	720	4,530	1,800	28%	72%
드림씨티 은평방송(주)	CH5	2007. 04	7,200	2,880	620	570	6,600	2,290	12%	88%
		2006. 12	7,200	2,880	370	320	6,830	2,560	7%	93%
(주)씨앤엠마포 케이블티브이	CH4	2007. 04	5,123	2,640	725	115	4,820	2,103	11%	89%
		2006. 12	5,425	2,160	1,800	555	3,625	1,605	31%	69%

주) 씨앤엠 계열의 주간 방송시간은 광고시간 1,477분을 제외한 시간임.

## 지역채널 주간 방송시간 세부 현황(계속)

사업체명	지역 채널	기준일시	주간 방송시간(분)		본방송시간(분)		순환편성시간(분)		본방송 비율	순환편성비율
			평일	주말	평일	주말	평일	주말		
(주)씨제이 케이블넷	CH5	2007. 04	7,200	2,880	1,910	30	5,290	2,850	19%	81%
		2006. 12	7,200	2,880	1,875	30	5,325	2,850	19%	81%
(주)티브로드 강서방송	CH4	2007. 04	6,060	2,430	630	0	5,250	2,610	7%	93%
		2006. 12	5,860	2,380	680	0	5,180	2,380	8%	92%
(주)티브로드 지에스디방송	CH4	2007. 04	6,060	2,430	630	0	5,250	2,610	7%	93%
		2006. 12	5,860	2,380	680	0	5,180	2,380	8%	92%
(주)씨앤엠구로 케이블티브이	CH4	2007. 04	5,123	2,640	725	115	4,820	2,103	11%	89%
		2006. 12	5,425	2,160	1,800	555	3,625	1,605	31%	69%
(주)씨엠비한강 케이블티브이	CH5	2007. 04	5,480	2,250	390	65	5,090	2,185	6%	94%
		2006. 12	5,680	1,950	535	45	5,143	1,907	8%	92%
(주)디씨씨	CH12	2007. 04	5,250	2,100	2,565	120	2,685	1,980	37%	63%
		2006. 12	5,000	2,000	2,340	150	2,660	1,850	36%	64%
(주)관악케이블 티브이방송	CH12	2007. 04	5,250	2,100	2,565	120	2,685	1,980	37%	63%
		2006. 12	5,000	2,000	2,340	150	2,660	1,850	36%	64%
(주)에이치씨엔	CH12	2007. 04	5,250	2,100	2,565	120	2,685	1,980	37%	63%
		2006. 12	5,000	2,000	2,340	150	2,660	1,850	36%	64%
(주)에이치씨엔 서초방송	CH12	2007. 04	5,250	2,100	2,565	120	2,685	1,980	37%	63%
		2006. 12	5,000	2,000	2,340	150	2,660	1,850	36%	64%
(주)씨앤엠서초남부케이블티브이	CH4	2007. 04	5,123	2,640	805	115	4,740	2,103	12%	88%
		2006. 12	5,425	2,160	1,800	555	3,625	1,605	31%	69%
(주)지에스 강남방송	CH4	2007. 04	7,200	2,880	675	20	6,525	2,860	7%	93%
		2006. 12	7,200	2,880	700	20	6,500	2,860	7%	93%
(주)씨앤엠송파 케이블티브이	CH4	2007. 04	5,123	2,640	725	115	4,820	2,103	11%	89%
		2006. 12	5,462	2,160	1,837	555	3,625	1,605	31%	69%
(주)씨앤엠	CH4	2007. 04	5,123	2,640	825	115	4,720	2,103	12%	88%
		2006. 12	5,458	2,160	1,833	555	3,625	1,605	31%	69%
씨제이케이블넷 중부산방송(주)	CH5	2007. 04	7,200	2,880	580	27	6,620	2,853	6%	94%
		2006. 12	7,200	2,880	715	72	6,485	2,808	8%	92%
(주)티브로드 서부산방송	CH5	2007. 04	6,450	2,580	2,380	950	4,070	1,630	37%	63%
		2006. 12	6,450	2,580	2,500	1,000	3,950	1,580	39%	61%
(주)동서 디지털방송	CH5	2007. 04	5,795	2,290	1,159	466	4,636	1,824	20%	80%
		2006. 12	6,001	2,410	1,298	506	4,703	1,904	21%	79%
(주)중앙케이블 티브이방송	CH5	2007. 04	6,114	2,286	680	75	7,260	385	9%	91%
		2006. 12	5,997	2,403	762	60	7,458	120	10%	90%
(주)에이치씨엔 부산방송	CH5	2007. 04	6,600	2,640	3,000	900	3,600	1,740	42%	58%
		2006. 12	6,600	2,640	2,860	760	4,000	2,040	39%	65%
(주)티브로드 동남방송	CH5	2007. 04	6,450	2,580	2,790	1,140	3,660	1,440	44%	56%
		2006. 12	6,450	2,580	2,820	1,080	3,630	1,500	43%	57%

지역채널 주간 방송시간 세부 현황(계속)

사업체명	지역 채널	기준일시	주간 방송시간(분)		본방송시간(분)		순환편성시간(분)		본방송 비율	순환편성비율
			평일	주말	평일	주말	평일	주말		
(주)티브로드 낙동방송	CH5	2007. 04	6,450	2,580	2,790	1,140	3,660	1,440	44%	56%
		2006. 12	6,450	2,580	2,820	1,080	3,630	1,500	43%	57%
(주)티브로드 북부산방송	CH15	2007. 04	6,450	2,580	2,790	1,140	3,660	1,440	44%	56%
		2006. 12	7,200	2,880	1,800	720	5,400	2,160	25%	75%
씨제이케이블넷 해운대기장방송(주)	CH5	2006. 12	7,200	2,880	1,800	720	5,400	2,160	25%	75%
		2007. 04	7,200	2,880	1,800	720	5,400	2,160	25%	75%
(주)동부산방송	CH5	2006. 12	7,200	2,880	1,800	720	5,400	2,160	25%	75%
		2007. 04	7,200	2,880	1,800	720	5,400	2,160	25%	75%
(주)제일케이블 티브이방송	CH5	2007. 04	6,114	2,286	680	75	7,260	385	9%	91%
		2006. 12	5,997	2,403	762	60	7,458	120	10%	90%
대구케이블방송 (주)	CH5	2007. 04	7,200	2,880	2,400	960	4,800	1,920	33%	67%
		2006. 12	7,200	2,880	2,400	960	4,800	1,920	33%	67%
(주)큐릭스 대구방송	CH4	2007. 04	6,300	2,520	1,800	660	4,500	1,860	28%	72%
		2006. 12	6,300	2,520	1,650	660	4,650	1,860	26%	74%
(주)에이치씨엔 금호방송	CH6	2007. 04	6,113	2,443	1,602	656	4,511	1,787	26%	74%
		2006. 12	7,486	2,488	1,143	322	6,343	2,166	15%	85%
(주)대구중앙케이블티 비 북부방송	CH6	2007. 04	6,113	2,443	1,602	656	4,511	1,787	26%	74%
		2006. 12	7,486	2,488	1,143	322	6,343	2,166	15%	85%
(주)수성 케이블방송	CH2	2007. 04	5,202	2,169	799	10	4,403	2,159	11%	89%
		2006. 12	5,894	2,301	666	0	5,228	2,301	8%	92%
(주)씨엠비 대구수성방송	CH20	2007. 04	4,885	2,060	2,510	784	2,375	1,276	47%	53%
		2006. 12	5,045	2,006	3,015	810	2,030	1,196	54%	46%
(주)한국케이블티브이 푸른방송	CH5	2007. 04	7,200	2,880	2,215	0	4,985	2,880	22%	78%
		2006. 12	7,200	2,880	2,215	0	4,985	2,880	22%	78%
티씨엔대구방송 (주)	CH5	2007. 04	7,200	2,880	2,400	960	4,800	1,920	33%	67%
		2006. 12	7,200	2,880	2,400	960	4,800	1,920	33%	67%
(주)한국케이블 TV서대구방송	CH5	2007. 04	5,400	2,160	1,800	720	3,600	1,440	33%	67%
		2006. 12	5,400	2,160	1,800	720	3,600	1,440	33%	67%
(주)디비에스 대경방송	CH5	2007. 04	7,200	2,880	448	105	6,752	2,775	5%	95%
		2006. 12	7,200	2,880	408	80	6,792	2,800	5%	95%
(주)동구케이블 방송	CH2	2007. 04	5,202	2,169	799	10	4,403	2,159	11%	89%
		2006. 12	5,894	2,301	666	0	5,228	2,301	8%	92%
(주)씨엠비대구 동부방송	CH20	2007. 04	4,885	2,060	2,510	784	2,375	1,276	47%	53%
		2006. 12	5,045	2,006	3,015	810	2,030	1,196	54%	46%
(주)티브로드 서해방송	CH5	2007. 04	3,823	1,580	517	22	3,306	1,558	10%	90%
		2006. 12	4,000	1,624	453	45	3,547	1,579	9%	91%
(주)남인천방송	CH5	2007. 04	7,200	2,880	366	135	6,834	2,745	5%	95%
		2006. 12	7,200	2,880	366	187	6,834	2,693	5%	95%

## 지역채널 주간 방송시간 세부 현황(계속)

사업체명	지역 채널	기준일시	주간 방송시간(분)		본방송시간(분)		순환편성시간(분)		본방송 비율	순환편성비율
			평일	주말	평일	주말	평일	주말		
(주)티브로드 새롬방송	CH5	2007. 04	4,800	1,920	1,200	480	3,600	1,440	25%	75%
		2006. 12	4,500	1,850	1,150	450	3,350	1,400	25%	75%
(주)티브로드 남동방송	CH5	2007. 04	3,974	1,642	493	22	3,481	1,620	9%	91%
		2006. 12	4,017	1,646	503	45	3,514	1,601	10%	90%
씨제이케이블넷 북인천방송(주)	CH5	2007. 04	6,950	2,780	1,085	140	5,915	2,590	13%	87%
		2006. 12	7,010	2,530	1,000	30	6,010	2,500	11%	89%
(주)한국케이블 티브이광주방송	CH5	2007. 04	6,000	2,400	1,200	480	4,800	1,920	20%	80%
		2006. 12	6,000	2,400	1,200	480	4,800	1,920	20%	80%
(주)씨엠비광주 동부방송	CH15	2007. 04	6,000	2,400	625	210	5,375	2,190	10%	90%
		2006. 12	6,000	2,400	385	275	5,615	2,125	8%	92%
(주)씨엠비 웹엔티브이	CH15	2007. 04	6,000	2,400	625	210	5,375	2,190	10%	90%
		2006. 12	6,000	2,400	385	275	5,615	2,125	8%	92%
(주)씨엠비 광주방송	CH15	2007. 04	6,000	2,400	625	210	5,375	2,190	10%	90%
		2006. 12	6,000	2,400	385	275	5,615	2,125	8%	92%
(주)한씨엔	CH20	2007. 04	5,930	2,375	1,275	385	4,655	1,990	20%	80%
		2006. 12	5,865	2,385	1,050	320	4,815	2,065	17%	83%
(주)씨엠비 대전방송	CH20	2007. 04	5,930	2,375	1,275	385	4,655	1,990	20%	80%
		2006. 12	5,865	2,385	1,050	320	4,815	2,065	17%	83%
(주)한국케이블 TV대전방송	CH20	2007. 04	5,930	2,375	1,275	385	4,655	1,990	20%	80%
		2006. 12	5,865	2,385	1,050	320	4,815	2,065	17%	83%
(주)씨엠비동대전	CH20	2007. 04	5,930	2,375	1,275	385	4,655	1,990	20%	80%
		2006. 12	5,865	2,385	1,050	320	4,815	2,065	17%	83%
(주)한국케이블 티브이울산방송	CH15	2007. 04	3,600	1,440	3,600	1,440	0	0	100%	0%
		2006. 12	3,600	1,440	3,600	1,440	0	0	100%	0%
울산중앙 케이블방송(주)	CH15	2007. 04	5,100	2,040	1,045	418	4,055	1,622	20%	80%
		2006. 12	5,100	2,040	1,023	408	4,077	1,632	20%	80%
(주)티브로드 수원방송	CH5	2007. 04	6,000	2,400	1,440	576	4,560	1,824	24%	76%
		2006. 12	6,000	2,634	1,320	528	4,680	2,106	21%	79%
(주)아름방송 네트워크	CH5	2007. 04	7,200	2,880	2,280	180	4,920	2,700	24%	76%
		2006. 12	7,200	2,880	1,740	240	5,460	2,640	20%	80%
(주)씨앤엠경기 케이블티브이	CH4	2006. 12	4,700	1,960	1,974	823	2,726	1,137	42%	58%
		2007. 04	4,780	2,000	2,294	960	2,486	1,040	48%	52%
(주)티브로드 에이비씨방송	CH5	2006. 12	6,600	2,640	1,230	60	5,370	2,580	14%	86%
		2007. 04	6,600	2,640	1,170	120	5,430	2,520	14%	86%
드림씨티방송(주)	CH5	2007. 04	7,200	2,880	1,310	0	5,890	2,880	13%	87%
		2006. 12	7,200	2,880	1,210	0	5,990	2,880	12%	88%
(주)티브로드 한빛방송	CH5	2007. 04	7,200	2,880	715	60	6,485	2,820	8%	92%
		2006. 12	7,200	2,880	650	180	6,550	2,700	8%	92%

지역채널 주간 방송시간 세부 현황(계속)

사업체명	지역 채널	기준일시	주간 방송시간(분)		본방송시간(분)		순환편성시간(분)		본방송 비율	순환편성비율
			평일	주말	평일	주말	평일	주말		
(주)한국케이블 티브이나라방송	CH5	2006. 12	5,100	2,040	1,800	720	3,300	1,320	35%	65%
		2007. 04	5,400	2,160	2,100	840	3,300	1,320	39%	61%
(주)씨앤엠우리 케이블티브이	CH4	2006. 12	6,010	2,404	876	84	5,134	2,320	11%	89%
		2007. 04	6,010	2,404	813	66	5,197	2,338	10%	90%
(주)씨앤엠경동 케이블티브이	CH4	2006. 12	5,400	2,160	920	370	4,480	1,790	17%	83%
		2007. 04	6,000	2,400	1,740	700	4,260	1,700	29%	71%
(주)한국케이블티브이 경기동부방송	CH4	2006. 12	5,400	2,160	920	370	4,480	1,790	17%	83%
		2007. 04	6,000	2,400	1,740	700	4,260	1,700	29%	71%
(주)티브로드 기남방송	CH5	2006. 12	7,200	2,880	750	110	6,450	2,770	9%	91%
		2007. 04	7,200	2,880	670	80	6,530	2,800	7%	93%
(주)티브로드 케이씨엔방송	CH5	2006. 12	7,200	2,880	750	110	6,450	2,770	9%	91%
		2007. 04	7,200	2,880	670	80	6,530	2,800	7%	93%
(주)강원방송	CH5	2007. 04	4,800	1,920	895	160	3,905	1,760	16%	84%
		2006. 12	4,800	1,920	875	150	3,925	1,770	15%	85%
(주)한국케이블 티브이영동방송	CH9	2006. 12	6,000	2,400	1,350	210	4,650	2,190	19%	81%
		2007. 04	6,280	2,540	1,440	210	4,980	2,190	19%	81%
(주)영서방송	CH10	2007. 04	7,200	2,880	1,443	144	5,757	2,736	16%	84%
		2006. 12	7,200	2,880	1,525	369	5,675	2,511	19%	81%
(주)에이치씨엔 충북방송	CH12	2006. 12	5,980	2,393	2,563	1,026	3,417	1,367	43%	57%
		2007. 04	6,430	2,570	2,460	984	3,970	1,586	38%	62%
(주)충북방송	CH12	2007. 04	6,430	2,570	2,460	984	3,970	1,586	38%	62%
		2006. 12	5,980	2,393	2,563	1,026	3,417	1,367	43%	57%
(주)씨씨에스	CH12	2006. 12	5,980	2,393	2,563	1,026	3,417	1,367	43%	57%
		2007. 04	6,430	2,570	2,460	984	3,970	1,586	38%	62%
(주)티브로드 중부방송	CH4	2007. 04	5,320	2,128	1,165	466	4,154	1,663	22%	78%
		2006. 12	5,791	2,316	1,691	676	4,100	1,640	29%	71%
(주)티브로드 천안방송	CH4	2006. 12	5,791	2,316	1,691	676	4,100	1,640	29%	71%
		2007. 04	5,320	2,128	1,165	466	4,154	1,663	22%	78%
(주)한국케이블 티브이충남방송	CH5	2007. 04	6,200	2,480	500	30	5,700	2,450	6%	94%
		2006. 12	6,200	2,480	488	30	5,712	2,450	6%	94%
(주)한국케이블 티브이모두방송	CH5	2007. 04	1,880	754	610	247	1,265	512	33%	67%
		2006. 12	1,880	754	610	247	1,265	512	33%	67%
(주)한국케이블 티브이충청방송	CH5/ CH4	2007. 04	6,000	2,400	806	288	5,194	2,112	13%	87%
		2006. 12	6,000	2,400	628	222	5,372	2,178	10%	90%
(주)티브로드 전주방송	CH14	2006. 12	6,147	2,460	728	475	5,419	1,985	14%	86%
		2007. 04	7,191	2,854	932	289	6,259	2,565	12%	88%
금강방송(주)	CH5	2006. 12	6,281	2,601	2,055	926	4,226	1,675	34%	66%
		2007. 04	6,387	2,705	2,021	793	4,365	1,913	31%	69%



## 지역채널 주간 방송시간 세부 현황(계속)

사업체명	지역 채널	기준일시	주간 방송시간(분)		본방송시간(분)		순환편성시간(분)		본방송 비율	순환편성비율
			평일	주말	평일	주말	평일	주말		
(주)한국케이블 티브이전북방송	CH12	2007. 04	6,000	2,400	2,420	968	3,580	1,432	40%	60%
		2006. 12	6,000	2,400	2,100	840	3,900	1,560	35%	65%
(주)한국케이블 티브이서남방송	CH5/ CH13	2006. 12	6,900	2,760	1,180	480	5,720	2,280	17%	83%
		2007. 04	7,050	2,820	980	340	6,070	2,480	13%	87%
(주)한국케이블 티브이호남방송	CH5/ CH13	2007. 04	7,050	2,820	980	340	6,070	2,480	13%	87%
		2006. 12	6,900	2,760	1,180	480	5,720	2,280	17%	83%
(주)한국케이블티브이 전남동부방송	CH5	2006. 12	3,300	1,280	905	335	2,395	945	27%	73%
		2007. 04	3,540	1,280	985	340	2,555	940	27%	73%
(주)씨엠비 전남방송	CH15	2006. 12	6,000	2,400	385	275	5,615	2,125	8%	92%
		2007. 04	6,000	2,400	625	210	5,375	2,190	10%	90%
(주)에이치씨엔 경북방송	CH6	2007. 04	4,150	1,660	2,055	120	2,095	1,540	37%	63%
		2006. 12	4,150	1,700	2,133	120	2,017	1,580	39%	61%
(주)한국케이블 티브이포항방송	CH6	2006. 12	7,200	2,880	465	120	6,735	2,760	6%	94%
		2007. 04	7,200	2,880	465	120	6,735	2,760	6%	94%
(주)한국케이블 티브이새로넷방송	CH5	2006. 12	7,200	2,880	1,390	30	5,810	2,850	14%	86%
		2007. 04	7,200	2,880	1,160	30	6,040	2,850	12%	88%
(주)신라 케이블방송	CH6	2006. 12	5,400	2,100	420	240	4,920	1,920	9%	91%
		2007. 04	7,200	2,880	720	360	6,480	2,520	11%	89%
영남방송(주)	CH5	2006. 12	5,812	2,416	472	40	7,316	400	6%	94%
		2007. 04	7,200	2,880	755	60	6,445	2,820	8%	92%
씨제이케이블넷 경남방송(주)	CH13	2007. 04	7,200	2,880	2,250	900	4,950	1,980	31%	69%
		2006. 12	7,200	2,880	2,340	936	4,860	1,944	33%	68%
씨제이케이블넷 마산방송(주)	CH13	2006. 12	7,200	2,880	2,340	936	4,860	1,944	33%	68%
		2007. 04	7,200	2,880	2,250	900	4,950	1,980	31%	69%
씨제이케이블넷 가야방송(주)	CH13	2006. 12	7,200	2,880	920	50	6,280	2,830	10%	90%
		2007. 04	7,200	2,880	1,120	0	6,080	2,880	11%	89%
(주)서경방송	CH6	2006. 12	5,639	2,248	2,641	959	2,998	1,289	46%	54%
		2007. 04	5,658	2,264	3,259	896	2,399	1,368	52%	48%
(주)한국케이블 티브이제주방송	CH5	2006. 12	7,200	2,880	1,360	545	5,840	2,335	19%	81%
		2007. 04	7,200	2,880	1,360	545	5,840	2,335	19%	81%

(2) 지역채널 프로그램 유형별 주간 편성 세부 현황(2007년 4월 30일 기준)

사업체명	주간 방송 시간 (분)	유형별 주간 방송시간(단위:분) 및 편성비율(%)											
		보 도		교 양		오 락		생활정보		중계방송		기 타	
		시간	비율	시간	비율	시간	비율	시간	비율	시간	비율	시간	비율
(주)씨앤엠중앙 케이블티브이	7,763	1,045	13	1,985	26	875	11	1,635	21	0	0	2,223	29
(주)큐릭스종로 중구방송	8,820	1,020	12	2,480	28	1,460	17	3,860	44	0	0	0	0
(주)씨앤엠서서울 케이블티브이	7,763	1,045	13	1,985	26	875	11	1,635	21	0	0	2,223	29
(주)큐릭스 서대문방송	8,820	1,020	12	2,480	28	1,460	17	3,860	44	0	0	0	0
(주)씨앤엠용산 케이블티브이	7,763	765	10	1,985	26	875	11	1,915	25	0	0	2,223	29
(주)씨앤엠동서울 케이블티브이	7,763	765	10	1,985	26	875	11	1,915	25	0	0	2,223	29
(주)큐릭스 광진성동방송	8,820	1,400	16	1,015	12	2,590	29	3,815	43	0	0	0	0
(주)티브로드동대문 케이블방송	10,080	1,400	14	2,240	22	2,240	22	2,520	25	0	0	1,680	17
(주)씨엠비 동서방송	8,990	1,165	13	1,520	17	2,095	23	1,750	19	2,250	25	210	2
(주)씨앤엠중랑 케이블티브이	7,763	765	10	1,985	26	875	11	1,915	25	0	0	2,223	29
(주)씨앤엠북부 케이블티브이	7,763	765	10	1,985	26	875	11	1,915	25	0	0	2,223	29
(주)큐릭스	8,820	1,400	16	1,015	12	2,590	29	3,815	43	0	0	0	0
(주)씨앤엠노원 케이블티브이	7,763	765	10	1,985	26	875	11	1,915	25	0	0	2,223	29
(주)노원케이블 종합방송	8,820	1,400	16	1,015	12	2,590	29	3,815	43	0	0	0	0
드림시티 은평방송(주)	10,080	800	8	2,450	24	700	7	2,310	23	1,400	14	2,420	24
(주)씨앤엠마포 케이블티브이	7,763	765	10	1,985	26	875	11	1,915	25	0	0	2,223	29
(주)씨제이케이블넷	10,080	1,880	19	360	4	0	0	3,190	32	0	0	4,650	46
(주)티브로드 강서방송	8,490	1,050	12	1,530	18	4,200	49	1,200	14	0	0	510	6
(주)티브로드 지एस디방송	8,490	1,050	12	1,530	18	4,200	49	1,200	14	0	0	510	6
(주)씨앤엠구로 케이블티브이	7,763	765	10	1,985	26	875	11	1,915	25	0	0	2,223	29
(주)씨엠비한강 케이블티브이	7,730	955	12	1,310	17	1,885	24	1,540	20	2,040	26	0	0
(주)디씨씨	7,350	1,220	17	1,200	16	1,075	15	2,275	31	550	7	1,030	14

## 지역채널 프로그램 유형별 주간 편성 세부 현황(계속)

사업체명	주간 방송 시간 (분)	유형별 주간 방송시간(단위:분) 및 편성비율(%)											
		보 도		교 양		오 락		생활정보		중계방송		기 타	
		시간	비율	시간	비율	시간	비율	시간	비율	시간	비율	시간	비율
(주)관악케이블 티브이방송	7,350	1,220	17	1,200	16	1,075	15	2,275	31	550	7	1,030	14
(주)에이치씨엔	7,350	1,220	17	1,200	16	1,075	15	2,275	31	550	7	1,030	14
(주)에이치씨엔 서초방송	7,350	1,220	17	1,200	16	1,075	15	2,275	31	550	7	1,030	14
(주)씨앤엠서초남부 케이블티브이	7,763	1,045	13	1,985	26	875	11	1,635	21	0	0	2,223	29
(주)지에스 강남방송	10,080	2,310	23	0	0	0	0	6,500	64	600	6	670	7
(주)씨앤엠송파 케이블티브이	7,763	765	10	1,985	26	875	11	1,915	25	0	0	2,223	29
(주)씨앤엠	7,763	765	10	1,985	26	875	11	1,915	25	0	0	2,223	29
씨제이케이블넷 중부산방송(주)	10,080	607	6	6,138	61	602	6	0	0	0	0	2,733	27
(주)티브로드 서부산방송	9,030	2,030	22	2,680	30	1,890	21	990	11	0	0	1,440	16
(주)동서디지털방송	8,085	1,870	23	700	9	1,470	18	2,035	25	0	0	2,010	25
(주)중앙케이블 티브이방송	8,400	1,400	17	287	3	940	11	4,708	56	420	5	645	8
(주)에이치씨엔 부산방송	9,240	2,070	22	950	10	1,870	20	1,920	21	400	4	2,030	22
(주)티브로드 동남방송	9,030	875	10	2,070	23	1,530	17	3,930	44	0	0	625	7
(주)티브로드 낙동방송	9,030	875	10	2,070	23	1,530	17	3,930	44	0	0	625	7
(주)티브로드 북부산방송	9,030	875	10	2,070	23	1,530	17	3,930	44	0	0	625	7
씨제이케이블넷 해운대기장방송(주)	10,080	1,680	17	1,880	19	200	2	3,960	39	0	0	2,360	23
(주)동부산방송	10,080	1,680	17	1,880	19	200	2	3,960	39	0	0	2,360	23
(주)제일케이블 티브이방송	8,400	1,400	17	287	3	940	11	4,708	56	420	5	645	8
대구케이블방송(주)	10,080	894	9	2,237	22	2,718	27	712	7	3,150	31	369	4
(주)큐릭스대구방송	8,820	525	6	1,330	15	5,040	57	525	6	1,400	16	0	0
(주)에이치씨엔 금호방송	8,556	225	3	598	7	1,215	14	6,460	76	0	0	58	1
(주)대구중앙케이블 티브이북부방송	8,556	225	3	598	7	1,215	14	6,460	76	0	0	58	1

지역채널 프로그램 유형별 주간 편성 세부 현황(계속)

사업체명	주간 방송 시간 (분)	유형별 주간 방송시간(단위:분) 및 편성비율(%)											
		보 도		교 양		오 락		생활정보		중계방송		기 타	
		시간	비율	시간	비율	시간	비율	시간	비율	시간	비율	시간	비율
(주)수성케이블방송	7,371	150	2	5,514	75	918	12	789	11	0	0	0	0
(주)씨엠비 대구수성방송	6,945	150	2	2,281	33	4,354	63	160	2	0	0	0	0
(주)한국케이블 티브이푸른방송	10,080	1,470	15	5,545	55	655	6	1,570	16	0	0	840	8
티씨엔대구방송(주)	10,080	894	9	2,237	22	2,718	27	712	7	3,150	31	369	4
(주)한국케이블TV 서대구방송	7,560	630	8	1,915	25	1,890	25	1,260	17	1,260	17	605	8
(주)디비에스 대경방송	10,080	922	9	1,907	19	1,426	14	3,003	30	0	0	2,822	28
(주)동구케이블방송	7,371	150	2	5,514	75	918	12	789	11	0	0	0	0
(주)씨엠비 대구동부방송	6,945	150	2	2,281	33	4,354	63	160	2	0	0	0	0
(주)남인천방송	10,080	2,037	20	1,962	19	1,809	18	1,929	19	0	0	2,343	23
(주)티브로드 새롬방송	6,720	367	5	1,493	22	950	14	927	14	0	0	2,983	44
(주)티브로드 남동방송	5,616	774	14	3,825	68	532	9	393	7	0	0	92	2
씨제이케이블넷 북인천방송(주)	9,730	1,570	16	2,670	27	2,060	21	900	9	360	4	2,170	22
(주)한국케이블 티브이광주방송	8,400	800	10	4,275	51	2,000	24	1,325	16	0	0	0	0
(주)씨엠비 광주동부방송	8,400	2,200	26	3,200	38	1,950	23	1,050	13	0	0	0	0
(주)씨엠비웹 엔티브이	8,400	2,200	26	3,200	38	1,950	23	1,050	13	0	0	0	0
(주)씨엠비광주방송	8,400	2,200	26	3,200	38	1,950	23	1,050	13	0	0	0	0
(주)한씨엔	8,305	1,030	12	2,875	35	200	2	3,125	38	950	11	125	2
(주)씨엠비대전방송	8,305	1,030	12	2,875	35	200	2	3,125	38	950	11	125	2
(주)한국케이블TV 대전방송	8,305	1,030	12	2,875	35	200	2	3,125	38	950	11	125	2
(주)씨엠비동대전	8,305	1,030	12	2,875	35	200	2	3,125	38	950	11	125	2
(주)한국케이블 티브이울산방송	5,040	560	11	560	11	1,337	27	2,114	42	0	0	469	9
울산중앙 케이블방송(주)	7,140	840	12	610	9	595	8	3,150	44	0	0	1,945	27

## 지역채널 프로그램 유형별 주간 편성 세부 현황(계속)

사업체명	주간 방송 시간 (분)	유형별 주간 방송시간(단위:분) 및 편성비율(%)											
		보 도		교 양		오 락		생활정보		중계방송		기 타	
		시간	비율	시간	비율	시간	비율	시간	비율	시간	비율	시간	비율
(주)티브로드 수원방송	8,400	1,438	17	2,520	30	1,250	15	1,680	20	420	5	1,092	13
(주)아름방송 네트워크	10,080	3,720	37	600	6	2,610	26	3,150	31	0	0	0	0
(주)씨앤엠경기 케이블티브이	6,780	881	13	3,051	45	1,017	15	1,153	17	0	0	678	10
(주)티브로드 에이비씨방송	9,240	2,790	30	3,570	39	2,370	26	510	6	0	0	0	0
드림씨티방송(주)	10,080	1,210	12	2,318	23	1,411	14	3,327	33	201	2	1,613	16
(주)티브로드 한빛방송	10,080	2,640	26	2,580	26	2,310	23	630	6	1,110	11	810	8
(주)한국케이블 티브이나라방송	7,560	2,200	29	2,100	28	1,050	14	1,800	24	0	0	410	5
(주)씨앤엠우리 케이블티브이	8,414	560	7	2,246	27	804	10	3,832	46	80	1	892	11
(주)씨앤엠경동 케이블티브이	8,400	1,176	14	2,940	35	420	5	3,108	37	0	0	756	9
(주)한국케이블티브이 경기동부방송	8,400	1,176	14	2,940	35	420	5	3,108	37	0	0	756	9
(주)티브로드 기남방송	10,080	350	3	7,740	77	1,260	13	140	1	90	1	500	5
(주)티브로드 케이씨엔방송	10,080	350	3	7,740	77	1,260	13	140	1	90	1	500	5
(주)강원방송	6,720	1,680	25	1,380	21	1,200	18	1,260	19	0	0	1,200	18
(주)한국케이블티브이 영동방송	8,820	1,027	12	3,583	41	872	10	903	10	0	0	2,435	28
(주)영서방송	10,080	1,267	13	1,147	11	0	0	4,877	48	0	0	2,789	28
(주)에이치씨엔 충북방송	9,000	1,050	12	1,350	15	2,720	30	1,620	18	720	8	1,540	17
(주)충북방송	9,000	1,050	12	1,350	15	2,720	30	1,620	18	720	8	1,540	17
(주)씨씨에스	9,000	1,050	12	1,350	15	2,720	30	1,620	18	720	8	1,540	17
(주)티브로드 중부방송	7,448	1,490	20	3,456	46	901	12	216	3	0	0	1,385	19
(주)티브로드 천안방송	7,448	1,490	20	3,456	46	901	12	216	3	0	0	1,385	19
(주)한국케이블티브이 충남방송	8,680	495	6	3,102	36	1,264	15	3,225	37	360	4	234	3
(주)한국케이블티브이 모두방송	2,634	525	20	1,728	66	0	0	81	3	0	0	300	11

지역채널 프로그램 유형별 주간 편성 세부 현황(계속)

사업체명	주간 방송 시간 (분)	유형별 주간 방송시간(단위:분) 및 편성비율(%)											
		보 도		교 양		오 락		생활정보		중계방송		기 타	
		시간	비율	시간	비율	시간	비율	시간	비율	시간	비율	시간	비율
(주)한국케이블티브이 충청방송	8,400	780	9	2,838	34	1,366	16	1,563	19	794	9	1,059	13
(주)티브로드 전주방송	10,045	500	5	1,622	16	1,394	14	2,962	29	0	0	3,567	36
금강방송(주)	9,092	1,669	18	4,534	50	1,717	19	0	0	1,172	13	0	0
(주)한국케이블티브이 전북방송	8,400	1,050	13	3,192	38	2,534	30	1,274	15	0	0	350	4
(주)한국케이블티브이 서남방송	9,870	450	5	2,800	28	3,700	37	1,720	17	0	0	1,200	12
(주)한국케이블티브이 호남방송	9,870	450	5	2,800	28	3,700	37	1,720	17	0	0	1,200	12
(주)한국케이블티브이 전남동부방송	4,820	480	10	1,740	36	0	0	40	1	0	0	2,560	53
(주)씨엠비 전남방송	8,400	2,200	26	3,200	38	1,950	23	1,050	13	0	0	0	0
(주)에이치씨엔 경북방송	5,810	300	5	2,580	44	1,050	18	1,130	19	600	10	150	3
(주)한국케이블티브이 포항방송	10,080	750	7	4,030	40	1,000	10	2,920	29	0	0	1,380	14
(주)한국케이블티브이 새로넷방송	10,080	1,368	14	2,485	25	2,400	24	2,142	21	0	0	1,685	17
(주)신라케이블방송	10,080	906	9	5,311	53	2,793	28	415	4	0	0	655	6
영남방송(주)	10,080	1,680	17	5,750	57	2,000	20	650	6	0	0	0	0
씨제이케이블넷 경남방송(주)	10,080	1,920	19	1,122	11	1,664	17	3,278	33	288	3	1,808	18
씨제이케이블넷 마산방송(주)	10,080	1,920	19	1,122	11	1,664	17	3,278	33	288	3	1,808	18
씨제이케이블넷 가야방송(주)	10,080	1,680	17	4,600	46	600	6	360	4	0	0	2,840	28
(주)서경방송	7,922	1,335	17	1,869	24	1,410	18	2,519	32	86	1	703	9
(주)한국케이블티브이 제주방송	10,080	1,190	12	3,220	32	3,500	35	740	7	1,040	10	390	4

## (3) 지역채널 프로그램 제작원별 주간 편성 세부 현황(2007년 4월 30일 기준)

사업체명	주간방송 시간(분)	제작원별 주간 방송시간(단위 :분) 및 편성비율(%)							
		자체제작		SO교환		외주제작		기 타	
		시간	비율	시간	비율	시간	비율	시간	비율
(주)씨앤엠중앙케이블티브이	7,763	4,760	61	1,055	14	538	7	1,410	18
(주)큐릭스종로중구방송	8,820	7,110	81	950	11	0	0	760	9
(주)씨앤엠서서울케이블티브이	7,763	4,760	61	1,055	14	538	7	1,410	18
(주)큐릭스서대문방송	8,820	7,110	81	950	11	0	0	760	9
(주)씨앤엠용산케이블티브이	7,763	4,760	61	1,055	14	538	7	1,410	18
(주)씨앤엠동서울케이블티브이	7,763	4,760	61	1,055	14	538	7	1,410	18
(주)큐릭스광진성동방송	8,820	6,860	78	1,330	15	0	0	630	7
(주)티브로드동대문케이블방송	10,080	8,640	86	1,440	14	0	0	0	0
(주)씨엠비동서방송	8,990	7,243	81	1,747	19	0	0	0	0
(주)씨앤엠중랑케이블티브이	7,763	4,760	61	1,055	14	538	7	1,410	18
(주)씨앤엠북부케이블티브이	7,763	4,760	61	1,055	14	538	7	1,410	18
(주)큐릭스	8,820	6,860	78	1,330	15	0	0	630	7
(주)씨앤엠노원케이블티브이	7,763	4,760	61	1,055	14	538	7	1,410	18
(주)노원케이블종합방송	8,820	6,860	78	1,330	15	0	0	630	7
드림씨티은평방송(주)	10,080	9,600	95	0	0	0	0	480	5
(주)씨앤엠마포케이블티브이	7,763	4,760	61	1,055	14	538	7	1,410	18
(주)씨제이케이블넷	10,080	3,395	34	5,225	52	0	0	1,460	14
(주)티브로드강서방송	8,490	7,980	94	0	0	0	0	510	6
(주)티브로드지혜스디방송	8,490	7,980	94	0	0	0	0	510	6
(주)씨앤엠구로케이블티브이	7,763	4,760	61	1,055	14	538	7	1,410	18
(주)씨엠비한강케이블티브이	7,730	6,235	81	1,495	19	0	0	0	0
(주)디씨씨	7,350	5,215	71	475	6	1,200	16	460	6
(주)관악케이블티브이방송	7,350	5,215	71	475	6	1,200	16	460	6
(주)에이치씨엔	7,350	5,215	71	475	6	1,200	16	460	6
(주)에이치씨엔서초방송	7,350	5,215	71	475	6	1,200	16	460	6
(주)씨앤엠서초남부케이블티브이	7,763	4,760	61	1,055	14	538	7	1,410	18
(주)지에스강남방송	10,080	8,355	83	250	2	950	9	525	5
(주)씨앤엠송파케이블티브이	7,763	4,760	61	1,055	14	538	7	1,410	18
(주)씨앤엠	7,763	4,760	61	1,055	14	538	7	1,410	18
씨제이케이블넷중부산방송(주)	10,080	2,889	29	1,726	17	536	5	4,929	49
(주)티브로드서부산방송	9,030	3,680	41	1,650	18	2,260	25	1,440	16
(주)동서디지털방송	8,085	4,445	55	0	0	2,190	27	1,450	18
(주)중앙케이블티브이방송	8,400	5,235	62	2,250	27	0	0	915	11
(주)에이치씨엔부산방송	9,240	3,790	41	2,270	25	1,550	17	1,630	18

지역채널 프로그램 제작원별 주간 편성 세부 현황(계속)

사업체명	주간방송 시간(분)	제작원별 주간 방송시간(단위 :분) 및 편성비율(%)							
		자체제작		SO교환		외주제작		기 타	
		시간	비율	시간	비율	시간	비율	시간	비율
(주)티브로드동남방송	9,030	6,020	67	1,110	12	690	8	1,210	13
(주)티브로드낙동방송	9,030	6,020	67	1,110	12	690	8	1,210	13
(주)티브로드 북부산방송	9,030	6,020	67	1,110	12	690	8	1,210	13
씨제이케이블넷해운대기장방송(주)	10,080	3,240	32	3,360	33	600	6	2,880	29
(주)동부산방송	10,080	3,240	32	3,360	33	600	6	2,880	29
(주)제일케이블티브이방송	8,400	5,235	62	2,250	27	0	0	915	11
대구케이블방송(주)	10,080	3,835	38	2,195	22	3,018	30	1,032	10
(주)큐릭스대구방송	8,820	6,650	75	1,540	17	0	0	630	7
(주)에이치씨엔금호방송	8,556	5,645	66	2,911	34	0	0	0	0
(주)대구중앙케이블티브이북부방송	8,556	5,645	66	2,911	34	0	0	0	0
(주)수성케이블방송	7,371	3,203	43	3,682	50	0	0	486	7
(주)씨엠비대구수성방송	6,945	4,052	58	2,893	42	0	0	0	0
(주)한국케이블티브이푸른방송	10,080	8,965	89	275	3	0	0	840	8
티씨엔대구방송(주)	10,080	2,315	23	1,881	19	4,833	48	1,051	10
(주)한국케이블TV서대구방송	7,560	3,595	48	1,260	17	2,100	28	605	8
(주)디비에스대경방송	10,080	3,003	30	2,121	21	4,411	44	545	5
(주)동구케이블방송	7,371	3,203	43	3,682	50	0	0	486	7
(주)씨엠비대구동부방송	6,945	4,052	58	2,893	42	0	0	0	0
(주)남인천방송	10,080	8,140	81	0	0	1,940	19	0	0
(주)티브로드새롬방송	6,720	4,732	70	274	4	905	13	809	12
(주)티브로드남동방송	5,616	3,351	60	2,265	40	0	0	0	0
씨제이케이블넷북인천방송(주)	9,730	3,750	39	1,980	20	2,040	21	1,960	20
(주)한국케이블티브이광주방송	8,400	5,950	71	1,500	18	500	6	450	5
(주)씨엠비광주동부방송	8,400	7,150	85	1,050	13	0	0	200	2
(주)씨엠비웨안티브이	8,400	7,150	85	1,050	13	0	0	200	2
(주)씨엠비광주방송	8,400	7,150	85	1,050	13	0	0	200	2
(주)한씨엔	8,305	5,680	68	175	2	2,325	28	125	2
(주)씨엠비대전방송	8,305	5,680	68	175	2	2,325	28	125	2
(주)한국케이블TV대전방송	8,305	5,680	68	175	2	2,325	28	125	2
(주)씨엠비동대전	8,305	5,680	68	175	2	2,325	28	125	2
(주)한국케이블티브이울산방송	5,040	1,604	32	2,442	48	525	10	469	9
울산중앙케이블방송(주)	7,140	3,274	46	700	10	1,152	16	2,014	28
(주)티브로드수원방송	8,400	6,048	72	1,344	16	672	8	336	4
(주)아름방송네트워크	10,080	9,390	93	300	3	390	4	0	0
(주)씨앤앵경기케이블티브이	6,780	2,780	41	542	8	0	0	3,458	51
(주)티브로드 에이비씨방송	9,240	5,460	59	2,310	25	420	5	1,050	11



## 지역채널 프로그램 제작원별 주간 편성 세부 현황(계속)

사업체명	주간방송 시간(분)	제작원별 주간 방송시간(단위 :분) 및 편성비율(%)							
		자체제작		SO교환		외주제작		기 타	
		시간	비율	시간	비율	시간	비율	시간	비율
드림씨티방송(주)	10,080	9,153	91	0	0	0	0	927	9
(주)티브로드한빛방송	10,080	5,070	50	2,370	24	840	8	1,800	18
(주)한국케이블티브이나라방송	7,560	4,200	56	1,260	17	0	0	2,100	28
(주)씨앤앰우리케이블티브이	8,414	1,508	18	758	9	5,270	63	878	10
(주)씨앤앰경동케이블티브이	8,400	5,040	60	1,764	21	0	0	1,596	19
(주)한국케이블티브이경기동부방송	8,400	5,040	60	1,764	21	0	0	1,596	19
(주)티브로드기남방송	10,080	1,590	16	7,990	79	0	0	500	5
(주)티브로드케이씨엔방송	10,080	1,590	16	7,990	79	0	0	500	5
(주)강원방송	6,720	3,420	51	1,440	21	480	7	1,380	21
(주)한국케이블티브이영동방송	8,820	4,011	45	1,746	20	1,084	12	1,979	22
(주)영서방송	10,080	6,752	67	0	0	0	0	3,328	33
(주)에이치씨엔충북방송	9,000	3,540	39	1,480	16	2,440	27	1,540	17
(주)충북방송	9,000	3,540	39	1,480	16	2,440	27	1,540	17
(주)씨씨에스	9,000	3,540	39	1,480	16	2,440	27	1,540	17
(주)티브로드중부방송	7,448	5,802	78	50	1	50	1	1,546	21
(주)티브로드천안방송	7,448	5,802	78	50	1	50	1	1,546	21
(주)한국케이블티브이충남방송	8,680	4,880	56	811	9	2,755	32	234	3
(주)한국케이블티브이모두방송	2,634	2,634	100	0	0	0	0	0	0
(주)한국케이블티브이충청방송	8,400	6,128	73	0	0	607	7	1,665	20
(주)티브로드전주방송	10,045	7,452	74	826	8	0	0	1,767	18
금강방송(주)	9,092	7,230	80	1,093	12	538	6	231	3
(주)한국케이블티브이전북방송	8,400	2,919	35	1,890	23	3,368	40	223	3
(주)한국케이블티브이서남방송	9,870	4,950	50	2,900	29	0	0	2,020	20
(주)한국케이블티브이호남방송	9,870	4,950	50	2,900	29	0	0	2,020	20
(주)한국케이블티브이전남동부방송	4,820	2,700	56	1,600	33	280	6	240	5
(주)씨엠비전남방송	8,400	7,150	85	1,050	13	0	0	200	2
(주)에이치씨엔경북방송	5,810	2,420	42	582	10	2,808	48	0	0
(주)한국케이블티브이포항방송	10,080	5,730	57	0	0	480	5	3,870	38
(주)한국케이블티브이새로넷방송	10,080	5,350	53	1,050	10	1,770	18	1,910	19
(주)신라케이블방송	10,080	6,276	62	3,222	32	0	0	582	6
영남방송(주)	10,080	3,620	36	2,210	22	2,405	24	1,845	18
씨제이케이블넷경남방송(주)	10,080	3,340	33	2,190	22	288	3	4,262	42
씨제이케이블넷마산방송(주)	10,080	3,340	33	2,190	22	288	3	4,262	42
씨제이케이블넷가야방송(주)	10,080	3,060	30	770	8	3,410	34	2,840	28
(주)서경방송	7,922	6,821	86	449	6	0	0	652	8
(주)한국케이블티브이제주방송	10,080	6,500	64	2,150	21	900	9	530	5

(4) 자체제작의 장르별 제작시간과 제작비용 현황(2006년 연간 기준)

사업체명	연간 자체제작 시간(단위: 분)과 비용(단위: 천원)											
	보도		교양		오락		생활정보		기타		소계	
	제작 시간	제작 비용	제작 시간	제작 비용	제작 시간	제작 비용	제작 시간	제작 비용	제작 시간	제작 비용	제작 시간	제작 비용
서울미디어원	11,960	23,230	9,800	145,920	6,950	146,600	2,500	75,000	3,650	1,033	34,860	391,783
(주)씨앤엠중앙 케이블티브이	서울미디어원과 업무 공유											
(주)큐릭스 종로중구방송	6,240	72,810	3,200	37,000	2,140	56,860	3,650	42,840	400	12,000	15,630	221,510
(주)씨앤엠서서울 케이블티브이	서울미디어원과 업무 공유											
(주)큐릭스 서대문방송	큐릭스 종로중구방송과 업무 공유											
(주)씨앤엠용산 케이블티브이	서울미디어원과 업무 공유											
(주)씨앤엠동서울 케이블티브이	서울미디어원과 업무 공유											
(주)큐릭스 광진성동방송	9,360	138,079	9,360	111,778	10,920	142,830	14,820	184,105	5,810	80,725	50,270	657,517
(주)티브로드동대문 케이블방송	73,000	93,400	87,600	79,300	141,110	16,000	73,000	61,000	28,714	3,300	403,424	253,000
(주)씨엠비 동서방송	4,940	0	2,445	16,950	2,040	12,090	3,615	17,251	755	0	13,795	46,291
(주)씨앤엠중앙 케이블티브이	서울미디어원과 업무 공유											
(주)씨앤엠북부 케이블티브이	서울미디어원과 업무 공유											
(주)큐릭스	9,360	138,079	9,360	111,778	14,820	184,105	10,920	142,830	5,810	80,725	50,270	657,517
(주)씨앤엠노원 케이블티브이	서울미디어원과 업무 공유											
(주)노원 케이블종합방송	큐릭스와 동일채널 운영											
드림씨티 은평방송(주)	20,800	42,682	300,405	32,581	99,050	25,458	34,000	4,961	81,023	43,822	535,278	149,504
(주)씨앤엠마포 케이블티브이	서울미디어원과 업무 공유											
(주)씨제이 케이블넷	10,865	136,958	0	0	1,500	42,194	7,090	70,521	488	16,638	19,943	266,311
(주)티브로드 강서방송	4,680	14,167	2,520	7,780	96	5,788	690	975	0	0	7,986	28,710
(주)티브로드 지에스디방송	4,680	42,861	2,520	25,032	96	18,624	690	2,275	0	0	7,986	88,792

## 자체제작의 장르별 제작시간과 제작비용(계속)

사업체명	연간 자체제작 시간(단위: 분)과 비용(단위: 천원)											
	보도		교양		오락		생활정보		기타		소계	
	제작 시간	제작 비용	제작 시간	제작 비용	제작 시간	제작 비용	제작 시간	제작 비용	제작 시간	제작 비용	제작 시간	제작 비용
(주)씨앤엠구로 케이블티브이	서울미디어원과 업무 공유											
(주)씨엠비 한강케이블티브이	4,940	24,997	2,445	19,503	3,615	17,571	2,040	14,259	755	27,561	13,795	103,891
(주)디씨씨	54,000	61,936	26,750	30,681	71,250	81,722	76,350	87,571	21,395	24,540	249,745	286,450
(주)관악케이블 티브이방송	54,000	65,698	26,750	32,545	71,250	86,684	76,350	92,889	22,935	27,903	251,285	305,719
(주)에이치씨엔	54,000	118,714	26,750	58,807	71,250	156,636	76,350	167,848	22,935	50,420	251,285	552,425
(주)에이치씨엔 서초방송	54,000	147,493	26,750	73,064	71,250	194,609	76,350	208,538	17,563	47,971	245,913	671,675
(주)씨앤엠서초 남부케이블티브이	서울미디어원과 업무 공유											
(주)지에스 강남방송	120,450	100,659	0	0	0	0	281,565	503,295	0	0	402,015	603,954
(주)씨앤엠송파 케이블티브이	서울미디어원과 업무 공유											
(주)씨앤엠	서울미디어원과 업무 공유											
씨제이케이블넷 중부산방송(주)	37,229	17,110	42,777	25,665	6,985	0	13,281	42,775	0	0	100,272	85,550
(주)티브로드 서부산방송	63,130	4,577	81,440	4,048	41,800	2,427	15,440	3,398	79,130	3,001	280,940	17,451
(주)동서 디지털방송	82,380	29,100	41,570	32,360	37,480	20,198	113,322	20,200	0	15,911	274,752	117,769
(주)중앙케이블 티브이방송	5,440	55,006	1,881	18,738	4,270	44,125	5,376	53,797	0	0	16,967	171,666
(주)에이치씨엔 부산방송	74,610	207,397	15,000	42,886	6,660	15,305	63,200	166,196	33,230	79,020	192,700	510,804
(주)티브로드 동남방송	48,625	1,876	4,775	2,550	239,015	51,111	17,990	670	4,570	1,255	314,975	57,462
(주)티브로드 낙동방송	48,625	6,085	4,775	880	239,015	89,351	17,990	1,770	4,570	680	314,975	98,766
(주)티브로드 북부산방송	52,360	13,851	9,520	2,512	28,680	7,606	37,670	9,978	3,540	942	131,770	34,889
씨제이케이블넷해 운대기장방송(주)	6,240	4,000	1,800	5,500	2,000	18,000	5,200	48,900	1,760	10,000	17,000	86,400
(주)동부산방송	6,240	4,000	1,800	5,500	2,000	18,000	5,200	48,900	1,760	10,000	17,000	86,400
(주)제일케이블 티브이방송	5,440	0	1,881	0	5,376	0	4,370	0	0	0	17,067	0
대구 케이블방송(주)	46,630	9,620	60,779	59,819	43,820	4,130	71,239	92,634	3,812	2,210	226,280	168,413

자체제작의 장르별 제작시간과 제작비용(계속)

사업체명	연간 자체제작 시간(단위: 분)과 비용(단위: 천원)											
	보도		교양		오락		생활정보		기타		소계	
	제작 시간	제작 비용	제작 시간	제작 비용	제작 시간	제작 비용	제작 시간	제작 비용	제작 시간	제작 비용	제작 시간	제작 비용
(주)큐릭스 대구방송	4,680	21,568	10,740	53,919	20,280	110,834	6,240	20,007	0	35,097	41,940	241,425
(주)에이치씨엔 금호방송	7,540	9,783	66,655	86,479	0	0	275,184	357,028	0	0	349,379	453,290
(주)대구중앙케이블티브이북부방송	7,540	1,045	66,655	9,239	0	0	275,184	38,144	0	0	349,379	48,428
(주)수성 케이블방송	8,920	2,438	261,045	28,641	36,867	2,117	28,539	9,431	416	2,400	335,787	45,027
(주)씨엠비 대구수성방송	7,956	3,652	32,500	14,917	49,036	22,508	68,120	31,267	210	96	157,822	72,440
(주)한국케이블 티브이푸른방송	3,640	17,440	13,440	1,200	6,600	30,500	3,300	4,200	240	0	27,220	53,340
티씨엔 대구방송(주)	31,630	10,620	34,079	79,819	38,089	99,634	13,120	12,730	3,812	28,210	120,730	231,013
(주)한국케이블 TV서대구방송	32,850	0	58,175	0	21,900	0	65,700	0	0	0	178,625	0
(주)디비에스 대경방송	0	0	0	0	5,430	6,454	120,120	146,546	0	0	125,550	153,000
(주)동구 케이블방송	(주)수성케이블방송과 동일채널 운영											
(주)씨엠비 대구동부방송	(주)씨엠비대구수성방송과 동일채널 운영											
(주)티브로드 서해방송	41,397	19,878	60,380	37,646	22,104	91,143	23,269	4,703	1,131	31,413	148,281	184,783
(주)남인천방송	128,409	130,000	35,066	70,000	19,766	30,000	48,625	5,000	68,416	18,000	300,282	253,000
(주)티브로드 새롬방송	21,840	6,000	48,360	5,400	0	0	62,556	5,400	0	0	132,756	16,800
(주)티브로드 남동방송	42,203	20,173	61,501	37,891	23,006	91,326	23,724	3,980	1,131	31,413	151,565	184,783
씨제이케이블넷 북인천방송(주)	60,100	30,000	65,520	114,400	88,860	20,800	21,900	1,200	2,880	70,000	239,260	236,400
(주)한국케이블 티브이광주방송	45,400	47,152	141,950	147,593	67,900	70,406	55,600	57,810	0	0	310,850	322,961
(주)씨엠비 광주동부방송	12,750	122,430	12,075	101,430	3,500	147,367	2,950	41,140	0	0	31,275	412,367
(주)씨엠비 웹앤티브이	12,750	72,288	12,075	75,761	3,500	82,251	2,950	28,180	0	0	31,275	258,480
(주)씨엠비 광주방송	12,750	61,155	12,075	50,671	3,500	73,383	2,950	20,554	0	0	31,275	205,763
(주)한씨엔	45,265	0	64,085	46,525	57,850	62,350	182,077	0	0	0	349,277	108,875

## 자체제작의 장르별 제작시간과 제작비용(계속)

사업체명	연간 자체제작 시간(단위: 분)과 비용(단위: 천원)											
	보도		교양		오락		생활정보		기타		소계	
	제작 시간	제작 비용	제작 시간	제작 비용	제작 시간	제작 비용	제작 시간	제작 비용	제작 시간	제작 비용	제작 시간	제작 비용
(주)씨엠비 대전방송	45,265	25,800	64,085	159,990	57,850	129,750	182,077	0	0	0	349,277	315,540
(주)한국케이블 TV대전방송	45,265	3,926	64,085	25,650	57,850	43,500	182,077	0	0	0	349,277	73,076
(주)씨엠비 동대전	45,265	4,718	64,085	60,275	57,850	78,200	182,077	0	0	0	349,277	143,193
(주)한국케이블 티브이울산방송	55,000	0	660	0	53,550	4,800	41,009	0	7,379	0	157,598	4,800
울산중앙 케이블방송(주)	10,950	12,904	0	0	1,820	2,145	3,692	4,351	1,872	2,206	18,334	21,606
(주)티브로드 수원방송	65,700	200,000	109,500	400,000	65,700	200,000	65,700	200,000	8,760	50,000	315,360	1,050,000
(주)아름방송 네트워크	46,080	768,000	3,900	65,000	13,500	225,000	29,220	974,000	0	2,032,000	92,700	4,064,000
(주)씨앤엠경기 케이블티브이	2,082	44,900	1,338	25,200	1,566	38,200	1,038	45,000	0	0	6,024	153,300
(주)티브로드 에이비씨방송	18,720	10,000	8,040	127,298	4,560	60,402	4,260	77,368	0	0	35,580	275,068
드림씨티방송(주)	4,493	13,966	8,611	26,769	8,237	28,408	5,242	26,294	7,428	14,879	34,011	110,316
(주)티브로드 한빛방송	9,480	37,030	5,860	147,101	4,680	81,544	2,310	33,150	0	0	22,330	298,825
(주)한국케이블 티브이나라방송	50,400	8,400	21,600	48,000	11,520	28,800	14,400	42,000	7,200	24,000	105,120	151,200
(주)씨앤엠우리 케이블티브이	13,185	8,000	27,270	79,699	15,200	19,600	14,385	20,860	2,555	0	72,595	128,159
(주)씨앤엠경동 케이블티브이	3,900	72,484	8,937	166,100	2,123	39,457	2,728	50,702	1,254	23,306	18,942	352,049
(주)한국케이블 티브이경기동부방송	3,900	0	8,937	0	2,728	0	2,123	0	1,254	0	18,942	0
(주)티브로드 기남방송	65,520	4,248	175,015	301,467	19,497	0	98,000	208,444	4,450	40,581	362,482	554,740
(주)티브로드 케이씨엔방송	65,520	0	175,015	67,025	19,497	0	98,000	41,080	4,450	0	362,482	108,105
(주)강원방송	17,730	203,676	4,160	47,475	5,210	59,860	800	8,940	5,270	60,540	33,170	380,491
(주)한국케이블 티브이영동방송	9,055	10,000	117,852	57,000	13,303	15,000	76,771	5,000	0	0	216,981	87,000
(주)영서방송	6,746	2,247	11,420	3,803	27,577	9,185	9,842	3,278	5,487	1,827	61,072	20,340
(주)에이치씨엔 충북방송	10,950	35,441	4,820	45,437	5,760	91,481	4,040	54,525	1,080	76,032	26,650	302,916
(주)충북방송	10,950	23,169	4,820	75,392	5,760	59,805	4,040	35,645	1,080	9,705	26,650	203,716

자체제작의 장르별 제작시간과 제작비용(계속)

사업체명	연간 자체제작 시간(단위: 분)과 비용(단위: 천원)											
	보도		교양		오락		생활정보		기타		소계	
	제작 시간	제작 비용	제작 시간	제작 비용	제작 시간	제작 비용	제작 시간	제작 비용	제작 시간	제작 비용	제작 시간	제작 비용
(주)씨씨에스	10,950	43,313	4,820	55,530	4,040	66,636	5,760	111,801	1,080	92,921	26,650	370,201
(주)티브로드 중부방송	54,000	32,000	493,200	39,153	187,800	9,400	18,000	3,250	6,000	35,513	759,000	119,316
(주)티브로드 천안방송	54,000	32,000	493,200	58,782	187,800	59,033	18,000	3,250	6,000	35,513	759,000	188,578
(주)한국케이블 티브이충남방송	9,555	949	320	62,700	7,200	3,406	2,765	1,415	0	0	19,840	68,470
(주)한국케이블 티브이모두방송	16,425	4,000	10,950	2,000	0	0	14,600	0	12,480	0	54,455	6,000
(주)한국케이블 티브이충청방송	6,300	106,052	4,490	23,024	3,720	187,454	18,600	0	2,310	16,214	35,420	332,744
(주)티브로드 전주방송	5,200	31,393	225,000	25,602	93,600	24,867	280,800	42,231	1,350	15,107	605,950	139,200
금강방송(주)	47,814	9,600	154,777	31,000	21,259	10,000	91,652	15,000	0	0	315,502	65,600
(주)한국케이블 티브이전북방송	26,208	5,200	6,240	12,350	3,560	2,600	4,140	87,513	1,290	12,326	41,438	119,989
(주)한국케이블 티브이서남방송	10,502	41,896	9,360	38,043	12,775	50,624	10,950	43,641	0	0	43,587	174,204
(주)한국케이블 티브이호남방송	10,502	59,767	9,360	54,786	12,775	72,218	10,950	62,257	0	0	43,587	249,028
(주)한국케이블 티브이전남동부방송	15,360	3,555	169,800	64,965	0	0	0	0	272,400	0	457,560	68,520
(주)씨엠비 전남방송	12,750	59,211	12,075	47,505	3,500	71,522	2,950	18,913	0	0	31,275	197,151
(주)에이치씨엔 경북방송	17,120	48,155	18,295	47,315	0	0	69,350	8,311	7,950	4,458	112,715	108,239
(주)한국케이블 티브이포항방송	21,870	70,300	185,720	46,867	131,970	23,433	17,820	35,150	19,150	4,686	376,530	180,438
(주)한국케이블 티브이새로넷방송	130	25,740	20	2,200	37	7,844	8	1,600	31	6,448	226	43,832
(주)신라 케이블방송	62,383	10,915	104,158	42,156	77,795	20,554	10,751	5,612	41,118	16,020	296,205	95,257
영남방송(주)	5,475	36,500	2,535	56,800	3,650	7,800	2,600	56,900	0	0	14,260	158,000
씨제이케이블넷 경남방송(주)	73,000	52,000	12,255	77,000	53,327	156,000	48,050	16,000	9,702	20,000	196,334	321,000
씨제이케이블넷 마산방송(주)	씨제이케이블넷경남방송(주)과 업무 공유											
씨제이케이블넷 가야방송(주)	7,300	31,060	0	0	1,040	40,400	5,200	52,310	5,220	18,599	18,760	142,369
(주)서경방송	22,674	243,343	5,131	151,352	8,306	146,448	17,317	120,180	16	0	53,444	661,323
(주)한국케이블 티브이제주방송	29,760	51,000	6,720	72,000	9,600	36,000	11,040	96,000	2,940	1,440	60,060	256,440

## (5) 외부제작의 장르별 제작시간과 제작비용 현황(2006년 연간 기준)

사업체명	연간 외부제작 시간(단위: 분)과 비용(단위: 천원)									
	외주제작		SO 교환		시청자 제작		기타 제작		소계	
	제작 시간	제작 비용	제작 시간	제작 비용	제작 시간	제작 비용	제작 시간	제작 비용	제작 시간	제작 비용
서울미디어원	6,000	0	5,500	0	2,010	6,250	0	0	13,510	6,250
(주)씨앤엠 중앙케이블티브이	서울미디어원과 업무공유									
(주)큐릭스 종로중구방송	0	0	5,200	28,640	3,120	10,850	0	0	8,320	39,490
(주)씨앤엠 서서울케이블티브이	서울미디어원과 업무공유									
(주)큐릭스 서대문방송	0	0	5,200	28,640	3,120	10,850	0	0	8,320	39,490
(주)씨앤엠 용산케이블티브이	서울미디어원과 업무공유									
(주)씨앤엠 동서울케이블티브이	서울미디어원과 업무공유									
(주)큐릭스 광진성동방송	0	0	4,680	28,400	750	25,790	0	0	5,430	54,190
(주)티브로드 동대문케이블방송	0	0	116,800	130	5,376	0	0	0	122,176	130
(주)씨엠비동서방송	18,400	0	0	0	1,500	11,320	0	0	19,900	11,320
(주)씨앤엠 중앙케이블티브이	서울미디어원과 업무공유									
(주)씨앤엠 북부케이블티브이	서울미디어원과 업무공유									
(주)큐릭스	0	0	4,680	28,400	750	25,790	0	0	5,430	54,190
(주)씨앤엠 노원케이블티브이	서울미디어원과 업무공유									
(주)노원 케이블종합방송	0	0	4,680	28,400	750	25,790	0	0	5,430	54,190
드림씨티 은평방송(주)	0	0	8,862	18,293	3,360	7,143	0	0	12,222	25,436
(주)씨앤엠 마포케이블티브이	서울미디어원과 업무공유									
(주)씨제이케이블넷	60	1,500	0	0	1,785	26,391	58,053	0	59,898	27,891
(주)티브로드 강서방송	0	0	0	0	1,152	0	0	0	1,152	0
(주)티브로드 지에스디방송	(주)티브로드강서방송과 업무공유									
(주)씨앤엠 구로케이블티브이	서울미디어원과 업무공유									

외부제작의 장르별 제작시간 및 제작비용 현황(계속)

사업체명	연간 외부제작 시간(단위: 분)과 비용(단위: 천원)									
	외주제작		SO 교환		시청자 제작		기타 제작		소계	
	제작 시간	제작 비용	제작 시간	제작 비용	제작 시간	제작 비용	제작 시간	제작 비용	제작 시간	제작 비용
(주)씨엠비 한강케이블티비	18,400	0	0	0	1,500	4,600	0	0	19,900	4,600
(주)디씨씨	51,525	25,930	23,500	0	14,595	0	20,625	0	110,245	25,930
(주)관악 케이블티브이방송	51,525	19,431	23,500	0	14,595	0	20,625	0	110,245	19,431
(주)에이치씨엔	51,525	19,831	23,500	0	14,595	0	20,625	0	110,245	19,831
(주)에이치씨엔 서초방송	51,525	20,015	23,500	0	14,595	0	20,625	0	110,245	20,015
(주)씨앤엠서초남부 케이블티브이	서울미디어원과 업무공유									
(주)지에스강남방송	62,340	0	4,470	0	56,775	21,840	0	0	123,585	21,840
(주)씨앤엠 송파케이블티브이	서울미디어원과 업무공유									
(주)씨앤엠	서울미디어원과 업무공유									
씨제이케이블넷 중부산방송(주)	40,444	85,600	10,662	0	25,364	30,000	196,279	0	272,749	115,600
(주)티브로드 서부산방송	123,650	39,320	74,393	0	15,597	0	0	0	213,640	39,320
(주)동서디지털방송	69,177	0	34,199	0	44,292	0	0	0	147,668	0
(주)중앙 케이블티브이방송	100	1,400	15,785	0	2,409	0	0	0	18,294	1,400
(주)에이치씨엔 부산방송	120,690	18,275	150,984	0	1,536	170	18,720	0	291,930	18,445
(주)티브로드 동남방송	0	0	159,210	0	13,615	0	0	0	172,825	0
(주)티브로드 낙동방송	0	0	159,210	0	13,615	0	0	0	172,825	0
(주)티브로드 북부산방송	48,840	163,320	337,040	0	7,950	0	0	0	393,830	163,320
씨제이케이블넷 해운대기장방송(주)	240	12,000	7,843	0	2,014	0	3,000	0	13,097	12,000
(주)동부산방송	240	12,000	7,843	0	2,014	0	3,000	0	13,097	12,000
(주)제일 케이블티브이방송	0	0	15,785	0	2,409	0	0	0	18,194	0
대구케이블방송(주)	157,295	124,362	88,152	4,350	6,750	1,355	47,123	46,667	299,320	176,734
(주)큐릭스대구방송	0	0	10,920	10,560	1,890	2,900	0	0	12,810	13,460
(주)에이치씨엔 금호방송	0	0	116,975	19,831	631	0	0	0	117,606	19,831



## 외부제작의 장르별 제작시간 및 제작비용 현황(계속)

사업체명	연간 외부제작 시간(단위: 분)과 비용(단위: 천원)									
	외주제작		SO 교환		시청자 제작		기타 제작		소계	
	제작 시간	제작 비용	제작 시간	제작 비용	제작 시간	제작 비용	제작 시간	제작 비용	제작 시간	제작 비용
(주)대구중앙케이블 티브이북부방송	0	0	116,975	0	631	0	0	0	117,606	0
(주)수성케이블방송	0	0	103,045	0	12,651	0	0	0	115,696	0
(주)씨엠비 대구수성방송	0	0	151,736	0	1,375	0	0	0	153,111	0
(주)한국케이블 티브이푸른방송	30	0	150	0	3,900	0	0	0	4,080	0
티씨엔대구방송(주)	224,418	268,572	117,762	4,350	6,750	1,355	60,775	81,667	409,705	355,944
(주)한국케이블TV 서대구방송	93,120	0	92,179	0	0	0	0	0	185,299	0
(주)디비에스 대경방송	269,830	707,976	0	0	1,598	23,936	0	0	271,428	731,912
(주)동구케이블방송	0	0	103,045	0	12,651	0	0	0	115,696	0
(주)씨엠비 대구동부방송	0	0	151,736	0	1,375	0	0	0	153,111	0
(주)티브로드 서해방송	0	0	149,356	0	10,476	0	52	0	159,884	0
(주)남인천방송	98,377	50,000	0	0	26,721	2,000	0	0	125,098	52,000
(주)티브로드 새롬방송	0	0	23,400	0	0	0	59,280	0	82,680	0
(주)티브로드 남동방송	0	0	146,697	0	9,828	0	52	0	156,577	0
씨제이케이블넷 북인천방송(주)	46,290	185,000	16,800	0	420	0	222,830	0	286,340	185,000
(주)한국케이블 티브이광주방송	23,250	34,200	88,950	0	26,600	14,920	0	0	138,800	49,120
(주)씨엠비 광주동부방송	0	0	4,300	0	140	0	250	0	4,690	0
(주)씨엠비 웹앤티브이	(주)씨엠비광주동부방송과 업무 공유									
(주)씨엠비광주방송										
(주)한씨엔	74,425	9,250	10,050	0	4,248	0	0	0	88,723	9,250
(주)씨엠비대전방송	74,425	35,123	10,050	0	4,248	0	0	0	88,723	35,123
(주)한국케이블TV 대전방송	74,425	1,750	10,050	0	4,248	0	0	0	88,723	1,750
(주)씨엠비동대전	74,425	17,000	10,050	0	4,248	0	0	0	88,723	17,000
(주)한국케이블 티브이울산방송	208,168	57,600	32,620	0	0	0	0	0	240,788	57,600

외부제작의 장르별 제작시간 및 제작비용 현황(계속)

사업체명	연간 외부제작 시간(단위: 분)과 비용(단위: 천원)									
	외주제작		SO 교환		시청자 제작		기타 제작		소계	
	제작 시간	제작 비용	제작 시간	제작 비용	제작 시간	제작 비용	제작 시간	제작 비용	제작 시간	제작 비용
울산 중앙케이블방송(주)	2,400	31,210	1,200	0	300	9,480	0	0	3,900	40,690
(주)티브로드 수원방송	35,040	130,000	70,080	30,000	17,520	30,000	0	0	122,640	190,000
(주)아름방송 네트워크	0	0	1,560	0	1,560	0	0	0	3,120	0
(주)씨앤엠 경기케이블티브이	432	9,470	4,698	0	1,980	10,080	35,766	237,600	42,876	257,150
(주)티브로드 에이비씨방송	2,610	123,000	18,720	0	8,700	0	0	0	30,030	123,000
드림씨티방송(주)	0	0	0	0	3,429	6,070	0	0	3,429	6,070
(주)티브로드 한빛방송	420	60,670	7,170	0	5,460	14,000	3,840	0	16,890	74,670
(주)한국케이블 티브이나라방송	0	0	9,600	0	0	0	0	0	9,600	0
(주)씨앤엠 우리케이블티브이	151,635	133,140	68,425	0	48,501	5,400	1,200	0	269,761	138,540
(주)씨앤엠 경동케이블티브이	0	0	0	0	3,070	57,057	280	5,204	3,350	62,261
(주)한국케이블티브이 경기동부방송	0	0	0	0	3,070	0	280	0	3,350	0
(주)티브로드 기남방송	74,683	0	57,300	0	31,135	0	0	0	163,118	0
(주)티브로드 케이씨엔방송	74,683	0	57,300	0	31,135	0	0	0	163,118	0
(주)강원방송	4,160	83,642	9,360	0	2,570	0	3,120	43,010	19,210	126,652
(주)한국케이블티브이 영동방송	600	14,797	47,989	0	28,182	24,000	0	0	76,771	38,797
(주)영서방송	111,819	37,242	0	0	3,216	1,071	0	0	115,035	38,313
(주)에이치씨엔 충북방송	9,360	208,353	18,880	126,088	550	22,000	4,360	110,518	33,150	466,959
(주)충북방송	9,360	136,209	18,880	82,429	550	0	4,360	28,066	33,150	246,704
(주)씨씨에스	9,360	254,633	18,880	154,095	550	0	4,360	160,672	33,150	569,400
(주)티브로드 중부방송	12,000	9,000	900	350	20,412	2,900	0	0	33,312	12,250
(주)티브로드 천안방송	12,000	40,000	900	350	20,412	2,900	0	0	33,312	43,250
(주)한국케이블티브이 충남방송	2,750	0	4,096	0	397	0	0	0	7,243	0

## 외부제작의 장르별 제작시간 및 제작비용 현황(계속)

사업체명	연간 외부제작 시간(단위: 분)과 비용(단위: 천원)									
	외주제작		SO 교환		시청자 제작		기타 제작		소계	
	제작 시간	제작 비용	제작 시간	제작 비용	제작 시간	제작 비용	제작 시간	제작 비용	제작 시간	제작 비용
(주)한국케이블티브이 모두방송	0	0	0	0	0	0	0	0	0	0
(주)한국케이블티브이 충청방송	4,800	9,909	5,730	0	765	22,976	5,610	10,000	16,905	42,885
(주)티브로드 전주방송	655	22,200	870	0	0	0	0	0	1,525	22,200
금강방송(주)	10,265	9,600	107,408	0	13,752	8,000	0	0	131,425	17,600
(주)한국케이블티브이 전북방송	27,248	97,224	14,040	4,720	5,004	1,300	1,262	0	47,554	103,244
(주)한국케이블티브이 서남방송	0	0	21,900	0	1,041	12,840	2,080	0	25,021	12,840
(주)한국케이블티브이 호남방송	0	0	21,900	0	1,041	0	2,080	0	25,021	0
(주)한국케이블티브이 전남동부방송	0	0	34,240	0	0	0	0	0	34,240	0
(주)씨엠비전남방송	0	0	4,300	0	140	0	250	0	4,690	0
(주)에이치씨엔 경북방송	122,590	20,206	53,165	0	3,560	3,400	0	0	179,315	23,606
(주)한국케이블티브이 포항방송	24,060	53,897,280	0	0	0	0	0	0	24,060	53,897,280
(주)한국케이블티브이 새로넷방송	92	141,809	10	0	30	0	32	0	164	141,809
(주)신라케이블방송	0	0	12,965	0	668	0	92,042	20,194	105,675	20,194
영남방송(주)	15,820	262,200	6,600	0	122	0	0	0	22,542	262,200
씨제이케이블넷 경남방송(주)	53,974	66,000	139,114	5,000	8,076	33,000	19,527	6,600	220,691	110,600
씨제이케이블넷 마산방송(주)	씨제이케이블넷경남방송(주)과 업무공유									
씨제이케이블넷 가야방송(주)	2,650	164,050	29,885	750	1,560	4,900	250	145,292	34,345	314,992
(주)서경방송	0	0	4,796	0	1,439	0	0	0	6,235	0
(주)한국케이블티브이 제주방송	8,640	92,000	15,360	970	1,920	30,000	6,000	530	31,920	123,500

### 라. 일반위성방송사업자

(1) 자체채널 주간 방송시간 현황(2007년 4월 30일 기준)

지역채널명	주간 방송시간(분)		주간 본방송 시간(분)		주간 본방송 비율(%)
	평일(5일)	주말(2일)	평일(5일)	주말(2일)	
키즈톡톡	5,400	2,160	500	30	7.01
Sky MLB Plus	7,200	2,880	2,160	1,260	33.9
스카이플러스	7,200	2,880	961	260	11.6

(2) 자체채널 프로그램 유형별, 제작원별 주간 편성 현황(2007년 4월 30일 기준)

채널명	주간방송 시간(분)	유형별 주간 방송시간 및 편성비율									
		교양		오락		생활정보		중계방송		기타	
		시간(분)	비율(%)	시간(분)	비율(%)	시간(분)	비율(%)	시간(분)	비율(%)	시간(분)	비율(%)
키즈톡톡	7,560	7,560	100	0	0.0	0	0.0	0	0.0	0	0.0
Sky MLB Plus	10,080	1,680	16.7	0	0.0	0	0.0	8,400	83.3	0	0.0
스카이플러스	10,080	2,300	22.8	1,500	14.9	5,800	57.5	480	4.8	0	0.0

채널명	주간방송 시간(분)	제작원별 주간 방송시간 및 편성비율					
		자체제작		외주제작		기타	
		시간(분)	비율(%)	시간(분)	비율(%)	시간(분)	비율(%)
키즈톡톡	7,560	0	0.0	3,975	52.6	3,585	47.4
Sky MLB Plus	10,080	0	0.0	10,080	100	0	0.0
스카이플러스	10,080	0	0.0	10,080	100	0	0.0

주1) 유형별 및 제작원별 편성비율 산출시 순환편성 시간도 포함하여 계산.

주2) 기타에는 시청자제작물(지역주민 제작 또는 지역 공공기관 제작물)을 포함함.

## 마. 위성이동멀티미디어방송사

(1) 채널별 일일 방송시간 현황(2007년 4월 30일 기준)

매 체	채널번호	채널명	방송내용	일일(단위:시간)		본방송 비율(%)
				전체 방송 시간	본방송 시간	
자체채널	CH 10	TUBOX	영화PPV	24	2	6.3
	CH 5	CH.GREEN	BBC,CNN,다큐멘터리,바둑	24	9	37.5
	CH 7	CH.BLUE	스포츠경기, 영화,시리즈,애 니메이션,자체제작물 등	24	9	37.5
TV	CH 1	EBSu	어학 및 유아	8	3	40.9
	CH 11	MBC드라마	드라마,오락	24	9	37.2
	CH 12	YTN	보도	24	21	86.9
	CH 14	MBC-ESPN	스포츠	12	5	39.1
	CH 14	SBS스포츠	스포츠	12	7	56.8
	CH 15	DMB쇼핑	모바일쇼핑	8	8	100
	CH 16	온스타일	여성,스타일,리빙	8	2	23.8
	CH 17	온게임넷	게임	12	7	55.6
	CH 19	애니박스	애니메이션	8	3	35.2
	CH 3	MBN	경제정보	12	10	81.5
	CH 6	SBS드라마	드라마,오락	24	10	39.4
CH 8	엔터테인먼트	음악,오락	24	15	62.8	
라디오	CH 30	Melon	음악방송	24	14	58
	CH 31	트로트24	트로트 음악방송	24	24	100
	CH 32	Powerstation	음악방송	24	24	100
	CH 33	KISS	음악방송	24	17	71
	CH 34	TU Lady	음악방송	24	11	46
	CH 35	TU Request	청취자 신청곡 전문방송	24	24	100
	CH 40	CH.JOINS	연예뉴스, 음악	24	13	54
	CH 41	GAGstation	코미디	24	7	29
	CH 42	원글리쉬회화	영어, 중국어회화 학습	24	7	29
	CH 43	Airang FM	아리랑FM 재송신	24	24	100
	CH 44	BBC WS	BBC 재송신	24	24	100
	CH 50	TU Music Today	매일 주제별 특화 프로그램	24	4	17
	CH 51	최신인기가요	24시간 논스톱 음악	24	24	100
	CH 52	히트가요2000	24시간 논스톱 음악	24	24	100
	CH 53	히트가요90	24시간 논스톱 음악	24	24	100
	CH 54	7080낭만시대	24시간 논스톱 음악	24	24	100
	CH 55	TU POPS TODAY	24시간 논스톱 음악	24	24	100
	CH 56	파워댄스	24시간 논스톱 음악	24	24	100
CH 57	발라드	24시간 논스톱 음악	24	24	100	
CH 58	클래식/Instrumental	24시간 논스톱 음악	24	24	100	

주) 본방송 비율(%)은 분 단위를 기준으로 계산한 것이므로 시간 단위 기준으로 계산한 결과와 차이날 수 있음.

(2) 자체채널 프로그램 유형별, 제작원별 주간 편성 현황(2007년 4월 30일 기준)

주간방송 시간(분)	유형별 주간 방송시간 및 편성비율				제작원별 주간 방송시간 및 편성비율		
	교양	오락	생활정보	기타	자체제작	외주제작	기타
30,240분	9,150분	21,090분	0분	0분	0분	30,240분	0분
(100%)	(30.3%)	(69.7%)	(0%)	(0%)	(0%)	(100%)	(0%)

주) 주간 방송시간(분) : 자체채널(3개 채널)을 모두 합한 시간임.

## 바. 방송채널사용사업자

### (1) 주간 방송시간과 제작원별 편성비율 세부 현황

사업체명	채널명	기준일시	주간 방송시간(분)		주간 본방송 비율(%)	제작원별 편성비율(%)			
			평일(5일)	주말(2일)		자체 제작	외주 제작	국내 구매	국외 구매
(주)개그스테이션	GAG station	2007-04-30	7,200	2,880	26.8	100	0	0	0
국방홍보원	국군방송	2007-04-30	6,000	2,400	25.3	38	10	20	32
(재)국제방송 교류재단	아리랑TV	2006-01-02	7,200	2,880	46.4	34	12.7	26.5	26.8
		2006-04-03	7,200	2,880	46.6	31.9	13.4	31.1	23.6
		2006-08-14	7,200	2,880	47.2	39.2	14.3	25.4	21.1
		2007-02-05	7,200	2,880	33.5	39.3	20.8	36.9	3
국회사무처	국회방송	2006-04-01	4,800	1,920	54	70.5	12	7.2	10.3
		2006-09-24	4,800	1,920	68	62.2	17	5.8	15
(재)기독교방송	CBSTV	2006-01-01	7,200	2,880	54.3	83	1.7	0.9	14.4
		2006-04-03	7,200	2,880	58.9	82.5	3.6	1.4	12.5
		2006-10-23	7,200	2,880	63.4	86.6	3.9	3.3	6.2
(주)기독교복음방송	C3TV	2007-04-22	6,600	2,640	23.4	97.2	0	2.8	0
(주)기독교텔레비전	CTS 기독교TV	2006-12-31	7,200	2,880	67	91.9	3.6	0	4.5
(주)남양교양정보티비	석세스TV	2007-04-30	7,200	2,880	34	3	0	97	0
(주)농수산홍쇼핑	농수산홍쇼핑	2006-01-01	7,200	2,880	74	100	0	0	0
(주)늘푸른농업방송	ATV	2007-03-02	7,200	2,880	20.8	9	30	41	20
(주)대교씨엔에스	어린이 TV	2006-01-01	7,200	2,880	32	19.6	16.4	9.3	54.7
		2006-03-01	7,200	2,880	33	21	17	12	50
		2006-10-01	7,200	2,880	34	22	12	18	48
		2007-03-01	7,200	2,880	32	20	11	19	50
(주)대원디지털방송	ANI BOX	2006-09-01	7,200	2,880	10.8	0	0	3.7	96.3
	AniOne	2006-01-01	7,200	2,880	12	5	0.1	11	83.9
도로교통안전 관리공단	TBN교통방송	2006-04-03	7,200	2,880	100	100	0	0	0
		2006-10-23	7,200	2,880	100	100	0	0	0
		2007-04-23	7,200	2,880	100	100	0	0	0
(주)동아티브이	동아TV	2006-01-01	7,200	2,880	43.5	24.5	23.5	3.4	48.6
		2006-11-01	7,200	2,880	44.7	26.2	25.7	3.4	44.7
(주)드라마티브이	DTN드라마	2007-05-14	5,700	2,280	30	100	0	0	0
(주)드라마스	드라마스	2006-01-01	7,200	2,880	35.9	0	0	40.7	59.3
		2006-10-01	7,200	2,880	40	0	0	90.7	9.3
		2007-02-22	7,200	2,880	46.4	4.3	0	86.4	9.3
		2007-04-02	7,200	2,880	44.6	0	0	89.3	10.7
드림씨티방송(주)	Showcase	2007-06-01	2,400	960	100	0	0	80.2	19.8
	Showcase On Demand	2007-06-01	2,400	960	100	0	0	82.3	17.7
(주)디엠비에스	DMBS	2007-04-30	7,200	2,880	0	100	0	0	0

주) 기준일시는 2006년 1월 1일부터 2007년 4월 30일까지 정기 개편을 기준으로 함.

주간 방송시간과 제작원별 편성비율 세부 현황(계속)

사업체명	채널명	기준일시	주간 방송시간(분)		주간 본방송 비율(%)	제작원별 편성비율(%)			
			평일(5일)	주말(2일)		자체 제작	외주 제작	국내 구매	국외 구매
(주)드림콘텐츠넷 미디어	채널제이	2007-04-30	4,125	1,650	10	20	10	40	30
(주)디원티브이	D.one	2007-05-31	7,200	2,880	25	0	0	100	0
(주)디지털비컨	채널칭	2006-04-17	5,410	2,195	18.4	0	0	18.4	81.6
(주)디지털스카이넷	Digital Radio KISS	2006-01-01	7,200	2,880	63.5	90	10	0	0
(주)디지털온미디어	ON PPV	2006-01-01	7,200	2,880	10	0	0	65	35
	ON Demand	2006-01-01	7,200	2,880	0	0	0	80	20
(주)디지털조선일보	Business&	2007-02-01	7,200	2,880	18	12.2	21.4	26.8	39.6
(주)레몬티브이	Lemon TV	2007-04-30	7,200	2,880	70	0	0	78	22
(주)리빙티브이	리빙TV	2006-04-30	7,200	2,820	56	43	35	14	8
		2006-09-30	7,200	2,820	66	48	4	31	17
		2007-03-31	7,200	2,820	52	39	1	38	22
(주)매일경제티브이	BN	2006-03-13	7,200	2,880	69.9	87.7	6.6	3.3	2.4
		2006-09-18	7,200	2,880	68.1	88.9	4.2	3.9	3
		2007-03-12	7,200	2,880	68.3	84.3	3.6	7	5.1
	MBN라디오	2006-01-16	4,800	1,920	37	100	0	0	0
		2006-04-03	5,100	2,040	37	100	0	0	0
		2006-05-08	5,400	2,160	37	100	0	0	0
(주)메디코프	MEDI TV	2006-12-20	7,080	2,880	24.1	89	4.5	6.5	0
		2007-04-30	7,080	2,880	22.9	81	8.5	10.5	0
(주)모든미디어	애완티비	2006-12-01	7,200	2,880	33	60	20	10	10
(주)무협티비	무협TV	2006-01-01	7,200	2,880	4.52	0	0	0	100
(주)유직시티미디어	유즈	2006-12-31	7,200	2,880	16	100	0	0	0
	TU LADY	2006-12-31	7,200	2,880	40	100	0	0	0
(주)미디어랩	예술TV Arte	2007-04-30	4,800	720	30	100	0	0	0
(주)미디어맥스	MediamaxCinemaNetwork	2007-03-01	7,200	2,880	24.3	0	0	26.3	73.7
(주)바둑텔레비전	바둑TV	2006-05-01	7,200	2,880	22.2	100	0	0	0
		2007-05-07	7,200	2,880	27.8	98.6	1.4	0	0
(주)방송과사람	CRTV	2006-08-21	7,200	2,880	21.1	42.3	0	57.7	0
복채널(주)	티유 리퀘스트	2007-01-01	7,200	2,880	93.3	100	0	0	0
		2006-03-27	7,195	2,878	83.6	88.1	0	0	11.9
		2006-10-30	7,170	2,868	85.1	90.7	0	0	9.3
불교텔레비전(주)	불교TV(btn)	2007-04-09	6,965	2,786	82.4	89.4	0	0	10.6
		2006-04-03	7,200	2,880	9.5	14.3	10.7	22.8	52.2
		2006-10-01	7,200	2,880	12.5	18.2	17	15.5	49.3
(주)산야티비방송	Mountain TV	2007-04-02	7,200	2,880	12.6	22	17.9	13.1	47
		2004-04-30	6,000	2,400	33	42	0	58	0
(주)생활건강티브이	생활건강TV	2006-01-09	7,200	2,880	13.2	18.6	22.4	49.4	9.6
		2006-03-06	7,200	2,880	12.5	19.2	28.5	49.2	3.1
		2006-09-11	7,200	2,880	14.3	16.8	28.7	47.6	6.9



주간 방송시간과 제작원별 편성비율 세부 현황(계속)

사업체명	채널명	기준일시	주간 방송시간(분)		주간 본방송 비율(%)	제작원별 편성비율(%)			
			평일(5일)	주말(2일)		자체 제작	외주 제작	국내 구매	국외 구매
		2007-03-05	7,200	2,880	32.4	17.2	30.3	45.8	6.7
생활경제티브이(주)	생활경제TV	2006-07-10	7,200	2,880	51.2	46	6	48	0
		2007-02-05	7,200	2,880	53.5	44.4	13.4	42.2	0
(주)서울음반	멜론(Melon)	2007-05-31	7,200	2,880	63	100	0	0	0
서울특별시	TBSDMB	2006-03-20	7,020	2,880	100	100	0	0	0
	TV 서울	2006-06-05	5,400	2,160	66	80	4	6	10
		2006-11-20	5,400	2,160	65	70	18	2	10
(주)성원아이컴	WAVETV	2007-04-23	7,200	2,880	55.3	42	17	29	12
(주)센츄리티티브이	환경TV	2007-04-30	7,200	2,880	42.9	38	0	3	59
(주)스타무비채널	Star Movie	2006-02-01	7,200	2,880	41.4	0	0	28.4	71.6
(주)시네마티브이	cinema TV	2007-05-20	7,200	2,880	85	0	0	50	50
	채널 M	2007-05-20	7,200	2,880	80	0	0	40	60
시네온티브이(주)	CINEON	2007-04-09	5,530	2,213	32.8	0	0	36.2	63.8
(재)시민방송	RTV	2007-04-30	5,100	2,160	15	100	0	0	0
(주)살버아이	살버아이	2007-06-01	7,200	2,880	31	0	0	100	0
썬티브이(주)	Xports	2002-05-28	7,200	2,880	36	87	13	0	0
(주)씨맥스 커뮤니케이션즈	스파이스TV	2006-01-01	4,800	1,920	47	0.5	0	42.5	57
		2006-12-01	6,000	2,400	42	0	0.9	55	44.1
(주)씨씨엔방송	CCN	2007-01-01	7,200	2,880	70	0	0	27	73
씨엔엔터테인먼트 (주)	씨엔티브이	2006-03-06	7,200	2,880	51.2	6	0	37	57
		2006-09-04	7,200	2,880	46.3	20.2	0	33	46.8
		2006-12-04	7,200	2,880	50.6	20	0	33.2	46.8
		2007-04-02	7,200	2,880	51.2	20.3	0	24.8	54.9
씨엠씨가족오락 티브이(주)	CMC가족오락 TV	2006-01-01	7,200	2,880	25	2.5	0	97.5	0
씨제이유직(주)	m.net	2006-04-17	7,200	2,880	68.2	100	0	0	0
		2006-08-07	7,200	2,880	59.8	100	0	0	0
		2007-03-05	7,200	2,880	52.1	100	0	0	0
씨제이미디어(주)	채널 CGV	2006-12-01	7,200	2,880	16.4	0.4	2.2	47.2	50.2
	O'live Network	2006-04-24	7,200	2,880	20	16	16	13	55
		2007-03-19	7,200	2,880	26	20	18	25	37
	XTM	2006-01-01	7,200	2,880	14.7	16.1	3.6	30	50.3
		2006-07-01	7,200	2,880	20.6	11.9	6.8	28.1	53.2
	my m.net	2006-07-01	7,200	2,880	50.6	100	0	0	0
		2006-10-01	7,200	2,880	43.8	83.7	0	16.3	0
2007-04-01		7,200	2,880	42.2	81.2	0	18.8	0	
OZIC Mnet	2006-01-01	7,200	2,880	100	100	0	0	0	
채널CGVDMB	2006-12-01	7,200	2,880	7.7	11.7	0.3	39.1	48.9	
씨제이엔지씨코리아 (주)	National Geographic Channel	2007-03-20	7,200	2,880	73.2	0	1	40	59
씨제이티브이엔(주)	TVN(티비엔)	2006-10-16	7,200	2,880	36.9	50	20	8	22

주간 방송시간과 제작원별 편성비율 세부 현황(계속)

사업체명	채널명	기준일시	주간 방송시간(분)		주간 본방송 비율(%)	제작원별 편성비율(%)			
			평일(5일)	주말(2일)		자체 제작	외주 제작	국내 구매	국외 구매
		2007-01-15	7,200	2,880	46.4	50	16	16	18
씨제이티브이엔(주)	케이엠(KM)	2006-01-01	7,200	2,880	68.5	92.5	0	2.7	4.8
		2006-02-20	7,200	2,880	75.6	97.3	0	2.7	0
		2006-04-03	7,200	2,880	76.2	96.4	0	3.6	0
		2006-10-09	7,200	2,880	67	100	0	0	0
		2007-04-01	7,200	2,880	63.7	88.4	0	11.6	0
(주)씨제이홀쇼핑	CJ홀쇼핑	2007-04-30	7,200	2,880	80	100	0	0	0
(주)아시아방송 네트웍스	실버티브이	2006-09-01	7,200	2,880	57	26	0	74	0
아시아홀 엔터테인먼트	아시아TV	2007-04-01	7,200	2,880	100	0	0	32	68
(주)아이넷방송	I.NET	2007-06-01	7,200	2,880	38	7	15	78	0
(주)아이비세터컴	스피드스포츠 채널	2006-01-01	7,200	2,880	54	75	25	0	0
		2007-01-01	7,200	2,880	53	70	30	0	0
(주)애니맥스브로드 캐스팅코리아	애니맥스	2006-05-01	7,200	2,880	24	0	0	30	70
		2007-01-01	7,200	2,880	27	0	0	36	64
(주)에듀티브이	EDUTV	2006-12-31	7,200	2,880	45	98	2	0	0
에스비에스 골프채널(주)	SBS GOLF	2006-05-01	7,200	2,880	35.1	48.7	1.2	0	50.1
		2006-12-01	7,200	2,880	31.6	38.7	10.5	0	50.8
에스비에스 드라마플러스(주)	SBS 드라마플러스	2006-03-01	7,200	2,880	39.1	0	0	100	0
		2006-06-01	7,200	2,880	40	0.2	0	99.8	0
		2007-01-01	7,200	2,880	44.7	0	0	88.2	11.8
		2007-03-01	7,200	2,880	49.2	0	6.9	81.8	11.3
에스비에스 스포츠채널(주)	SBS SPORTS	2006-04-01	7,200	2,880	64.1	26.5	11.1	3.9	58.5
(주)에이비에스 농어민방송	ABS농어민 방송	4340-04-30	7,200	2,880	19.1	68	12	16	4
(주)에프에이치 티브이	FHTV	2007-03-01	7,200	2,880	30.2	2.1	0	74.8	23.1
엔씨에스미디어(주)	Real TV	2006-01-02	7,200	2,880	41	0	2	74	24
		2006-04-03	7,200	2,880	32	0	2	62	36
		2006-07-24	7,200	2,880	34	0	2	61	37
		2006-09-04	7,200	2,880	34	0	2	61	37
		2006-12-18	7,200	2,880	33	0	2	65	33
		2007-03-05	7,200	2,880	35	0	2	72	26
(주)엠비씨게임	MBC게임	2006-01-01	7,200	2,880	28.9	94.5	0	5.5	0
		2006-02-01	7,200	2,880	21.2	93.3	0	6.7	0
		2006-03-01	7,200	2,880	20.8	93.4	0	6.6	0
		2006-04-01	7,200	2,880	23.1	94.2	0	5.8	0
		2006-05-01	7,200	2,880	22.4	93.4	0	6.6	0
		2006-06-01	7,200	2,880	21.8	94.1	0	5.9	0
		2006-07-01	7,200	2,880	22.1	94.3	0	5.7	0
		2006-08-01	7,200	2,880	22.9	95.3	0	4.7	0

주간 방송시간과 제작원별 편성비율 세부 현황(계속)

사업체명	채널명	기준일시	주간 방송시간(분)		주간 본방송 비율(%)	제작원별 편성비율(%)			
			평일(5일)	주말(2일)		자체 제작	외주 제작	국내 구매	국외 구매
		2006-09-01	7,200	2,880	24.3	93	0	7	0
(주)엠비씨게임	MBC게임	2006-10-01	7,200	2,880	24.3	93.2	0	6.8	0
		2006-11-01	7,200	2,880	23.8	92.5	0	7.5	0
		2006-12-01	7,200	2,880	23.1	95	0	5	0
		2007-01-01	7,200	2,880	21.2	91.4	0	8.6	0
		2007-02-01	7,200	2,880	20.6	99.1	0	0.9	0
		2007-03-01	7,200	2,880	20.4	93.8	0	6.2	0
		2007-04-01	7,200	2,880	21.1	93.7	0	6.3	0
(주)엠비씨드라마넷	MBC Movies	2006-01-01	7,200	2,880	12.2	1.2	0	32.9	65.9
		2006-08-01	7,200	2,880	15.1	2	0	41	57
	MBC드라마넷	2006-01-01	7,200	2,880	31	1.2	0	97.4	1.4
		2006-03-13	7,200	2,880	29.2	1.2	0	98.8	0
		2006-07-02	7,200	2,880	36.3	1.2	0	95.8	3
		2006-09-18	7,200	2,880	34.4	1.2	0	98.8	0
2006-11-20	7,200	2,880	38.7	5.6	0	94.4	0		
(주)엠비씨 이에스에스스포츠	MBC-ESPN	2006-10-30	7,200	2,880	50	84.8	1.2	14	0
		2007-04-09	7,200	2,880	51.2	93.8	1.2	5	0
(주)엠지엠태원	MGM	2006-03-20	7,200	2,880	16.6	0	0	35.7	64.3
		2006-05-22	7,200	2,880	22	0	0	41.7	58.3
		2006-07-24	7,200	2,880	14.3	0	0	38	62
		2006-11-27	7,200	2,880	17.8	0	0	36.9	63.1
		2007-01-22	7,200	2,880	13	0	0	27.4	72.6
	MGM플러스	2006-02-27	7,200	2,880	17.8	0	0	53	47
		2006-06-19	7,200	2,880	17.8	0	0	47.6	52.4
		2007-09-11	7,200	2,880	29.2	0	0	48.8	51.2
		2006-11-13	7,200	2,880	26.6	0	0	50.6	49.4
		2007-02-05	7,200	2,880	22.6	0	0	51.8	48.2
영상홍보원	한국정책방송 KTV	2006-01-09	6,000	2,400	37	62	8	9	13
		2007-02-19	6,000	2,400	39	62	9	9	13
예담미디어(주)	트로트24	2006-01-01	7,200	2,880	70	100	0	0	0
예담에이엔씨(주)	채널아트	2006-02-01	7,200	2,880	24	15	5	80	0
		2006-04-01	7,200	2,880	25	21	14	65	0
(주)오리엔탈콘텐츠 그룹	ABO	2006-10-01	7,200	2,880	10	10	0	20	70
(주)오리온시네마 네트워크	스토리온	2006-02-01	7,200	2,880	96	7	0	23	70
		2007-03-01	7,200	2,880	92	10	0	34	56
	SUPER ACTION	2007-04-01	7,200	2,880	95	6	2	16	76
	OCN	2006-01-01	7,200	2,880	96	10	2	32	56
	On Style	2007-01-27	7,200	2,880	68	0	5	0	95
	Catch On	2006-01-01	7,200	2,880	91	0	1	25	74
	Catch On	2006-01-01	7,200	2,880	92	0	0	32	68

주간 방송시간과 제작원별 편성비율 세부 현황(계속)

사업체명	채널명	기준일시	주간 방송시간(분)		주간 본방송 비율(%)	제작원별 편성비율(%)			
			평일(5일)	주말(2일)		자체 제작	외주 제작	국내 구매	국외 구매
	plus								
(주)온게임네트웍	ongamenet	2007-05-31	7,200	2,880	48	96.6	0	0	3.4
(재)온누리선교재단	씨지엔티비	2006-03-25	7,200	2,880	46	94.8	0	0	5.2
		2006-09-16	7,200	2,880	47	90.8	0	0.5	8.7
		2007-02-24	7,200	2,880	49	91.7	0	0.2	8.1
온뮤직네트워크(주)	닉(NICK)	2006-03-01	7,200	2,880	47.3	51.8	0	31.2	17
		2006-07-01	7,200	2,880	47.7	50.9	0	26.2	22.9
	MTV	2006-01-01	7,200	2,880	42.9	68.9	0	2	29.1
(주)온미디어	투니버스	2006-01-01	7,200	2,880	10	0.6	0	35.1	64.3
(주)와이미디어	파워스테이션	2006-01-01	7,200	2,880	100	100	0	0	0
		2007-03-01	7,200	2,880	100	100	0	0	0
(주)와이티엔	YTN	2006-01-02	7,200	2,880	81.6	93.9	1.9	2.1	2.1
		2006-05-01	7,200	2,880	82.5	94.1	1.9	1.9	2.1
		2006-10-30	7,200	2,880	84.7	94.2	2.4	1.9	1.5
(주)와이티엔미디어	코미디 TV	2006-01-02	7,800	2,880	20.2	1.2	0	97.6	1.2
		2006-04-01	7,800	2,880	31.9	17.3	0	82.1	0.6
		2006-09-01	7,800	2,880	13.7	20.2	0	79.8	0
		2006-10-01	7,800	2,880	16.7	16.1	0	83.9	0
		2007-02-23	7,800	2,880	18.5	13.7	0	86.3	0
	와이티엔스타	2006-01-02	7,200	2,880	28.3	62.5	0	3.9	33.6
		2006-02-20	7,200	2,880	32.1	60	0	36	4
		2006-09-01	7,200	2,880	34.1	47.9	2.6	44.2	5.3
		2007-01-17	7,200	2,880	39.2	45.6	0	45.4	9
		2007-03-26	7,200	2,880	36.7	23	30	47	0
(주)우리방송	클럽(Club)	2006-09-01	7,200	2,880	76.6	25	15	0	60
(주)우리홈쇼핑	우리홈쇼핑	2006-01-01	7,200	2,880	80.9	99.7	0.1	0.2	0
(주)월드여행레저방송	월드여행레저TV	2007-04-30	7,200	2,880	22.6	22.8	27.5	28	21.7
(주)월드이벤트티브이	이벤트TV	2007-04-30	7,200	2,880	48	55	5	25	15
(주)웰빙티브이	웰빙TV	2006-06-01	7,200	2,880	26	10	15	75	0
(주)원글리쉬닷컴	원글리시회화	2006-01-01	7,200	2,880	29.9	100	0	0	0
		2006-03-01	7,200	2,880	30.7	100	0	0	0
		2006-07-01	7,200	2,880	37.6	100	0	0	0
		2006-10-01	7,200	2,880	29.1	100	0	0	0
		2007-04-01	7,200	2,880	26.3	100	0	0	0
(주)유로티브이	육아방송	2006-01-23	7,200	2,880	30.1	27.8	52	20.2	0
		2006-04-03	7,200	2,880	33.2	30.1	50.9	19	0
		2006-06-19	7,200	2,880	32.2	26	49	25	0
		2006-10-30	7,200	2,880	32.2	26	49	25	0
		2007-02-26	7,200	2,880	32.7	45	31	24	0
유원미디어(주)	U1 Radio	2006-01-02	6,000	2,400	35.7	100	0	0	0
		2006-03-06	7,200	2,760	30.1	100	0	0	0

주간 방송시간과 제작원별 편성비율 세부 현황(계속)

사업체명	채널명	기준일시	주간 방송시간(분)		주간 본방송 비율(%)	제작원별 편성비율(%)			
			평일(5일)	주말(2일)		자체 제작	외주 제작	국내 구매	국외 구매
		2007-04-30	6,600	2,640	66.4	100	0	0	0
이엠미디어(주)	소리에	2006-04-30	7,200	2,880	100	100	0	0	0
	소리에 플러스	2006-04-30	7,200	2,880	100	100	0	0	0
(주)이채널	e채널	2006-01-01	7,200	2,880	21.5	0	0	73.5	26.5
		2006-04-01	7,200	2,880	12	0	0	76	24
		2006-07-01	7,200	2,880	2.3	0	0	74.5	25.5
		2006-10-01	7,200	2,880	11.7	0	0	87.6	12.4
		2007-01-01	7,200	2,880	11.7	0	0	88.3	11.7
(주)이텐티브이	연예TV	2006-01-02	7,200	2,880	40	90	0	10	0
		2006-06-05	7,200	2,880	39	90	0	10	0
		2006-11-06	7,200	2,880	22	89	0	11	0
		2007-03-05	7,200	2,880	23	90	0	10	0
(주)이토마토	tomatoTV	2006-01-02	7,200	2,880	70.8	88.6	0.2	0.1	11.1
(주)인터내셔널미디어 엔지니어스	중화TV	2006-08-14	7,200	2,880	63.8	17.6	18.7	8.6	55.1
		2006-11-13	7,200	2,880	64.1	18	17.9	9.7	54.4
		2007-04-09	7,200	2,880	65.5	20	17	11	52
(주)재능교육	J티재능방송	2006-03-02	7,200	2,880	38.7	24.1	0	16.4	59.5
		2006-07-17	7,200	2,880	44.3	15.8	0	26.8	57.4
		2006-09-04	7,200	2,880	33.3	14.6	0	21.1	64.3
		2006-12-04	7,200	2,880	48.2	12.2	0	26.8	61
		2007-03-05	7,200	2,880	54.0	7.8	0	35.6	56.6
	JEt EnglishTV	2006-03-06	7,200	2,880	53.1	66.3	0	2.5	31.2
		2006-07-03	7,200	2,880	40.8	56.5	0	2.8	40.7
		2006-09-04	7,200	2,880	49.5	58.5	0	2.9	38.6
		2006-12-04	7,200	2,880	35.7	55.8	0	2.4	41.8
제이비에스미디어 (주)	GameTV	2007-05-28	6,031	2,412	27.3	100	0	0	0
중앙방송(주)	Q채널	2006-01-01	7,200	2,880	52	2.1	8.6	41.6	47.7
		2007-02-05	7,200	2,880	38	6.5	7.7	47.8	38
	J Golf	2006-10-01	7,200	2,880	46.7	17.1	14	9.1	59.8
		2007-04-01	7,200	2,880	45.5	25.8	22.7	3.1	48.4
	히스토리채널	2006-01-01	7,200	2,880	8.9	0.4	7	41.4	51.2
		2007-02-06	7,200	2,880	13.2	6.7	5.3	32.4	55.6
중앙애니메이션(유)	카툰네트워크	2006-12-04	7,200	2,880	130	0	0	0	100
		2007-01-01	7,200	2,880	8.5	0	0	10.1	89.9
		2007-02-05	7,200	2,880	6.4	0	0	40.7	59.3
		2007-03-05	7,200	2,880	7.9	0	0	38.3	61.7
		2007-04-02	7,200	2,880	7.4	0	0	38	62
(주)지에스홈쇼핑	GS홈쇼핑	2006-01-01	7,200	2,880	77.2	100	0	0	0
(주)지역MBC슈퍼스 테이션	엠비씨넷	2007-01-12	6,000	2,400	49.7	0	0	100	0
		2007-04-02	7,200	2,880	36.2	0	0	100	0

## 주간 방송시간과 제작원별 편성비율 세부 현황(계속)

사업체명	채널명	기준일시	주간 방송시간(분)		주간 본방송 비율(%)	제작원별 편성비율(%)			
			평일(5일)	주말(2일)		자체 제작	외주 제작	국내 구매	국외 구매
(주)지텔레비전	GTV	2007-01-01	7,200	2,880	37.2	26	6	53	15
(주)참티브이	RCN	2006-07-20	6,000	2,400	35	100	0	0	0
(주)채널브이코리아	Channel[V] Korea	2006-12-31	7,200	2,880	71.2	100	0	0	0
(주)챔프비전	챔프(Champ)	2006-01-02	7,200	2,880	78.6	0	0	10.7	89.3
		2006-03-06	7,200	2,880	79.8	0	0	15.2	84.8
		2006-07-17	7,200	2,880	77.1	0	0	22	78
		2006-09-04	7,200	2,880	78.6	0	0	18.7	81.3
		2007-01-01	7,200	2,880	79.8	0	0	19.6	80.4
		2007-03-05	7,200	2,880	78.6	0	0	28.3	71.7
(주)카티비	CARTV	2007-05-25	7,200	2,880	81	98	0	0	2
(주)칸디엔터테인먼트	라임티브이	2007-01-31	7,200	2,880	51.8	0	0	96.1	3.9
(주)케이비에스엔	KBSJoy	2006-11-01	7,200	2,880	84.2	0	17	64	19
		2007-01-01	7,200	2,880	74.3	4	17	62.3	16.7
		2007-04-16	7,200	2,880	52.7	0	8	90	2
	KBS Drama	2006-01-02	7,200	2,880	42.5	0	0.5	96.5	3
		2006-07-03	7,200	2,880	40.3	0	1.3	98.7	0
		2007-01-01	7,200	2,880	44.5	0	0	97.6	2.4
	KBS N Sports	2006-01-01	7,200	2,880	56.1	77	23	65.1	34.9
		2006-04-08	7,200	2,880	64.6	75	25	74	26
		2006-10-23	7,200	2,880	51.1	71	29	71	29
		2007-04-01	7,200	2,880	57	81	19	82.1	17.9
	KBS prime	2006-03-08	7,200	2,880	43	4.2	0	95.8	0
		2006-08-07	7,200	2,880	37	8.3	1.2	90.5	0
2007-04-02		7,200	2,880	67	6.3	7.7	86	0	
케이시엔티브이	KCN무협채널	2007-03-01	7,200	2,880	26.7	0	0	31	69
(주)케이엠비네트워크	비타민티브이	2007-02-01	7,200	2,880	17.8	23	0	45	32
(주)케이엠홀딩스	미드나잇채널	2006-03-01	5,400	2,160	71.4	0	0	77.1	22.9
		2006-09-01	7,200	2,880	78.7	0	0	78.8	21.2
	Mplex	2006-03-01	7,200	2,880	67.9	0	0	52.6	47.4
		2007-09-01	7,200	2,800	79.3	0	0	50.8	49.2
(주)투원미디어	Sky바둑	2007-04-01	7,200	2,880	14	100	0	0	0
(주)트리뷴서해방송	가이드티브이	2007-04-09	1,200	480	36	100	0	0	0
(주)티브로드 폭스코리아	폭스채널	2007-05-29	7,200	2,880	41	0	0	0	100
(재)평화방송	평화방송	2006-01-01	6,300	2,520	71.2	82.8	0	0	17.2
		2006-04-17	7,200	2,880	73.7	79.5	0	0	20.5
		2006-12-03	7,200	2,880	77.6	84.4	0	0	15.6
프라임방송(주)	부동산TV	2007-04-02	7,200	2,880	23	60	9	20	11
하오티브이(주)	haoTV	2006-01-01	7,200	2,880	29.7	10	14	21	55
		2006-05-29	7,200	2,880	29.7	18.4	10.5	20.1	51
		2006-08-07	7,200	2,880	29.7	25.1	11.3	15.2	48.4

주간 방송시간과 제작원별 편성비율 세부 현황(계속)

사업체명	채널명	기준일시	주간 방송시간(분)		주간 본방송 비율(%)	제작원별 편성비율(%)			
			평일(5일)	주말(2일)		자체 제작	외주 제작	국내 구매	국외 구매
하오티비(주)	haoTV	2006-11-06	7,200	2,880	26.7	35.2	9.7	9.1	46
		2007-01-01	7,200	2,880	26.7	48.5	5.2	7.9	38.4
(주)한국경제티브이	한국경제TV	2006-01-01	7,200	2,880	55.2	100	0	0	0
		2007-02-01	7,200	2,880	57.3	98.4	1.6	0	0
		2007-03-01	7,200	2,880	60.8	98.1	1.9	0	0
한국교육방송공사	EBS플러스1 수능전문	2006-01-30	7,200	2,880	29.6	90.4	9.6	0	0
		2007-01-29	7,200	2,880	35.2	99.3	0.7	0	0
	EBS플러스2 중학·직업	2006-01-30	5,800	2,750	47.5	92.4	7.6	0	0
		2007-01-29	5,600	2,660	50.7	94	5.4	0	0.6
	EBS u	2006-08-28	7,200	2,880	42.8	80.4	19.6	0	0
		2007-01-01	2,400	960	44.2	66.5	33.5	0	0
2007-04-16		2,400	960	55.8	49.9	50.1	0	0	
(주)한국뉴스채널	에프티브이	2006-03-20	7,200	2,880	28	86.6	8	4.2	1.2
		2006-06-05	7,200	2,880	36	70.2	21.7	5.1	3
		2007-04-02	7,200	2,880	38	73.6	15.6	2.4	8.4
(주)한국디지털 오디오방송	Satio (30개 채널)	2007-05-20	216,000	86,400	100	100	0	0	0
(주)한국레저뉴스방송	FS-TV	2007-03-19	7,200	2,880	16.4	75	16	2	7
한국방송통신대학교	OUN	2007-03-01	5,850	2,310	62	82.4	7.7	0	9.9
(주)한국어린이방송	KIDS-TV	2007-01-01	3,600	1,440	42	40	0	60	0
한국에이치디 방송(주)	SkyHD	2006-10-02	4,032	1,434	8.8	6.1	11	21.3	61.6
		2007-02-19	3,849	1,453	10	8	6	14	72
	SkyHD Movie	2006-10-02	2,534	1,175	9.1	0	0	28	72
		2007-02-19	2,826	1,282	3.2	0	0	10.6	89.4
한방건강TV(주)	한방건강TV	2006-01-01	7,200	2,880	42.2	23.8	6	45.4	24.8
		2006-04-01	7,200	2,880	38.7	29.8	7.5	42.3	20.4
		2007-04-01	7,200	2,880	41.9	27.8	7	47.2	18
(주)햇더방송	브레인TV	2007-06-11	1,420	110	45	100	0	0	0
(주)현대홈쇼핑	현대홈쇼핑	2006-01-01	7,200	2,880	77	98.8	0.5	0.7	0
		2007-01-01	7,200	2,880	76.8	99	0.3	0.7	0
(주)홈엔터테인먼트 네트워크	앨리스(Alice)	2007-01-01	7,200	2,880	42.5	10	0	35	55
(주)홈티브이방송	HOMEDRAMA	2006-07-10	7,200	2,880	38.7	0	3.6	92.2	4.2
(주)화진방송	CTV	2006-01-02	7,200	2,880	0.02	68.9	0	0	31.1
	가요TV	2006-12-04	7,200	2,880	60.7	80.4	5.9	13.7	0
(주)희망복지방송	복지TV	2006-02-28	5,400	2,160	23.8	8.9	0	90.9	0.2
		2006-08-31	7,022	2,880	30.9	13.4	0	86.1	0.5
		2007-03-31	7,200	2,880	32.3	23.4	0	68.5	8.1
		2007-04-30	7,200	2,880	24.3	11.6	0	86.7	1.7

주) 기준일시는 2006년 1월 1일부터 2007년 4월 30일까지 정기 개편을 기준으로 함.

(2) 데이터방송사업자의 일일 방송시간과 제작원별 편성비율

사업체명	채널	기준일시	DA 편성주기	일일 방송시간 (시간)	주간 순환편성 비율(%)	제작원별 편성비율(%)		
						자체제작	외주제작	
(주)금영	코러스노래방	2007-06-01	5분	24	0	100	0	
(주)농수산홈쇼핑	NSS Tv-Shop	2007-04-03	1주일	24	0	100	0	
(주)드리머아이	날씨앤조이(날씨In조이)	2007-04-30	수시	24	0	100	0	
디티비플러스(주)	TV재테크	2007-04-10	5분	24	0	0	100	
(주)보라존	GameSoup	2006-12-31	수시	24	100	100	0	
	퀴즈나라(QuizNara)	2006-12-31	수시	24	100	100	0	
(주)브로드밴드솔루션스	게임씨티/엔스타/ 채널가이드/이지로드	2007-04-30	수시	24	0	100	0	
씨네이십일(주)	하이씨네21(HiCine21)	2007-01-01	1시간	24	100	100	0	
(주)씨제이홈쇼핑	Cjtmall(씨제이티몰)	2006-01-01	30분	24	0	100	0	
(주)아이엠넷피아	알토란 뱅킹	2006-06-01	5분	24	0	100	0	
	알토란증권	2006-11-01	5분	24	0	100	0	
(주)아이티비엠지	TV바둑대국	2007-05-03	수시	24	100	100	0	
(주)아카넷티비	안전TV	2006-03-01	10분	24	100	100	0	
	건강지기	2006-03-01	10분	24	100	100	0	
	요리와생활	2006-03-01	10분	24	100	100	0	
	아카넷TV골프파트너	2006-10-02	10분	24	100	100	0	
	TV홈서비스	2006-11-01	10분	24	100	100	0	
	영화와 생활	2006-11-01	10분	24	100	100	0	
(주)알티캐스트	스카이웨더	2007-04-01	10분	24	100	100	0	
	오늘의 운세	2007-02-26	5분	24	0	100	0	
	패션뷰티 매거진	2006-01-01	5분	24	0	100	0	
	웨더채널	2006-11-02	5분	24	0	100	0	
(주)에어코드	스포츠연예채널	2006-01-01	5분	24	0	100	0	
	키드아이TV	2006-12-31	1시간	24	50	100	0	
	(주)에피온	스피드로드(SpeedRoad)	2006-12-01	1일	24	100	0	100
		만화천지(CartoonWorld)	2006-12-01	1일	24	100	0	100
(주)엘지데이콤	한국금용티브이(KFTV)	2006-08-29	수시	24	100	100	0	
(주)연합뉴스M&B	와이엠비(YMB)	2007-04-30	실시간	24	0	0	100	
(주)연합인포맥스	연합트레이딩	2007-04-30	10분	24	0	100	0	
	웰스플러스	2007-04-30	10분	24	0	100	0	
(주)이피지	TV플러스	2006-09-01	1시간	24	0	100	0	
	TV클리닉(TV Clinic)	2006-01-01	5분	24	0	0	100	
(주)지에스홈쇼핑	GS홈쇼핑 T-shop	2006-01-01	1일	24	23	100	0	
케이티하이텔(주)	Paran쇼핑	2007-04-18	1개월	24	0	100	0	
하나로텔레콤(주)	하나로홈쇼핑	2007-04-17	수시	24	0	100	0	
(주)한국경제티브이	한국경제DTV	2007-01-01	수시	24	100	0	100	
(주)현대홈쇼핑	tvHmall	2006-01-01	월 1회	24	0	100	0	

주) DA편성 : Data Agent의 약자. 원자료를 방송용으로 전환하거나 업데이트하는 주기를 말함.



## (3) 장애인 시청취 지원방송 실시 현황(2006년 연간 기준)

사업체명	구분	연간 방송시간(단위:분)			연간 편성비율(%)		
		보도	교양	오락	보도	교양	오락
(재)국제방송교류재단	폐쇄자막방송	47,180	16,200	0	9	3.1	0
	화면해설방송	0	0	0	0	0	0
	수화방송	0	0	0	0	0	0
국회사무처	폐쇄자막방송	0	0	0	0	0	0
	화면해설방송	0	0	0	0	0	0
	수화방송	6,500	0	0	100	0	0
불교텔레비전(주)	폐쇄자막방송	0	0	0	0	0	0
	화면해설방송	0	0	0	0	0	0
	수화방송	0	24,000	0	0	4.5	0
영상홍보원	폐쇄자막방송	70,950	9,250	0	88	12	0
	화면해설방송	0	0	0	0	0	0
	수화방송	0	0	0	0	0	0
한국방송통신대학교	폐쇄자막방송	0	0	0	0	0	0
	화면해설방송	0	0	0	0	0	0
	수화방송	0	2,880	0	0	0.7	0
(주)현대홈쇼핑	폐쇄자막방송	0	0	0	0	0	0
	화면해설방송	0	0	0	0	0	0
	수화방송	0	1,340	0	0	0.3	0
(주)희망복지방송	폐쇄자막방송	0	216,780	160,886	0	100	100
	화면해설방송	0	0	320,937	0	0	70.4
	수화방송	0	176,200	151,400	0	100	100

주1) 편성비율(%)은 전체방송시간 대비 장애인 시청취 지원 방송 시간에 대한 비율을 의미함.

주2) 영상홍보원의 보도 분야 폐쇄자막방송은 '공공' 분야에 해당됨.

## 2. 방송사업자의 인터넷방송 실시 현황(2006년 12월말 기준)

### 가. 지상파방송사업자의 인터넷방송 실시 현황

사업체명	사이트명(URL포함)	제휴사	방 식	주된 편성분야	운영 인력	주간접속 횟수	회원수	2006년 매출(천원)
한국방송공사	www.kbs.co.kr	KBS 인터넷	Live,VOD,AOD	종합편성	56	85,740,000	14,370,000	
한국교육방송공사	www.ebs.co.kr	노아 테크놀로지	VOD,AOD	교육,종합 편성	29	1,325,742	9,840,556	3,424,285
(주)문화방송	www.imbc.com	아이엠비씨	Live,VOD,AOD	종합편성	정규 81 파견45	82,458,000	15,078,822	26,000,000
부산문화방송(주)	www.busanmbc.co.kr	자체운영	Live,VOD,AOD	종합편성	1	12,000	50,000	
대구문화방송(주)	www.dgmbc.com	자체운영	Live,VOD,AOD	종합편성	2	2,773	182,586	
광주문화방송(주)	www.kjmbc.co.kr	자체운영	Live,VOD,AOD, 기타	종합편성	3	16,280	12,300	
대전문화방송(주)	www.tjmbc.co.kr	자체운영	Live,VOD,AOD	종합편성	2	60,000	11,000	
전주문화방송(주)	www.jmbc.co.kr	잡코리아	VOD	종합편성	1	11,200	16,000	
마산문화방송(주)	www.masanmbc.co.kr	네오사이트	VOD,AOD	종합편성	2	100,000	50,000	10,000
춘천문화방송(주)	www.chmbc.co.kr	자체운영	Live,VOD,AOD	종합편성	2	63,054	7,909	
청주문화방송(주)	www.mbcj.co.kr	자체운영	Live,VOD	종합편성	1	12,000	12,900	
제주문화방송(주)	www.jejumbc.com	자체운영	Live,VOD,AOD, 기타	종합편성	2	5,000	10,000	
울산문화방송(주)	www.usrbc.co.kr	자체운영	Live,VOD,AOD, 기타	종합편성	3	87,167	50,838	21,901
강릉문화방송(주)	www.gnmbc.co.kr	자체운영	Live,VOD,AOD	종합편성	1	21,000	7,000	3,600
진주문화방송(주)	www.jinjumbc.co.kr	자체운영	VOD	종합편성	1	7,000	500	
목포문화방송(주)	www.mokpombc.co.kr	자체운영	Live,VOD,AOD	종합편성	2	4,100	6,564	
안동문화방송(주)	www.andongmbc.co.kr	안동닷컴	Live,VOD	종합편성	1	20,000	7,800	
원주문화방송(주)	www.wjmbc.co.kr	자체운영	Live,VOD	종합편성	1	7,000	900	
충주문화방송(주)	www.cjmbc.co.kr	㈜중원넷	Live,VOD	종합편성	1	5,000	5,900	
삼척문화방송(주)	www.scmbc.co.kr	자체운영	Live,VOD	종합편성	1	35,000	500	

주) 2006년 매출액에서 공란은 매출이 없음을 의미함.

## 지상파방송사업자의 인터넷방송 실시 현황(계속)

사업체명	사이트명(URL 포함)	제휴사	방식	주된 편성분야	운영 인력	주간접속 횟수	회원수	2006년 매출(천원)
포항문화방송(주)	www.phmbc.co.kr	자체운영	Live,VOD	종합편성	1	60,000	42,000	
(주)SBS	www.sbs.co.kr	Microsoft, KT, NHN, SKT	Live,VOD,AOD	종합편성	SBSi (105)	200,410,000	19,707,284	9,410,000
(주)KNN	www.knn.co.kr	iKNN	Live,AOD	종합편성	3	23,347	536,890	
(주)대구방송	www.tbc.co.kr	자체운영	Live,VOD	종합편성	2	31,500	100,000	
(주)대전방송	www.tjb.co.kr	자체운영	Live,VOD,기타	종합편성	1	7,000	100,000	
(주)울산방송	www.ubc.co.kr	자체운영	Live,VOD	종합편성	1	2,300	26,000	
(주)전주방송	www.jtv.co.kr	자체운영	Live,VOD,AOD	종합편성	1	21,000	59,920	
(주)라디오인천	www.sunnyfm.co.kr	자체운영	Live,VOD,AOD	종합편성	1	210,000	270,000	9,000
(주)경기방송	www.kfm.co.kr	KT	Live	종합편성	7	1,400	10,092	56,363
(주)강원민방	www.igtb.co.kr	자체운영	Live,VOD	종합편성	2	2,983,931	17,692	
(재)기독교방송	www.cbs.co.kr(서울)	cbsi	Live,AOD	종합편성, 종교	35	1,500,000	500,000	9,000
	www.wscbs.co.kr(울산)	cbsi	Live,AOD		1	400	20	
	www.dgcbs.co.kr(대구)	내일정보통신	Live,AOD		1	2,500	5,000	
	www.cjcbs.co.kr(청주)	cbsi	Live,AOD		2	3,000	300	
	www.gjcbs.co.kr(광주)	cbsi	Live,AOD		1	5,000	7,000	
	www.ydcbs.co.kr(영동)	cbsi	Live,AOD		1	200	50	
	www.jncbs.co.kr(전남)	싸이언 소프트	Live,AOD		1	300	40	
	www.phcbs.co.kr(포항)	cbsi	Live,AOD		1	1,000	100	
(재)불교방송	www.bbsfm.co.kr	디자인그룹 나인	Live,VOD,AOD	종합편성, 종교	2	77,332	79,059	
서울시교통방송 본부	www.tbs.seoul.kr	자체운영	AOD	종합편성, 교통	3	208,430	48,922	
(재)원음방송	www.wbsfm.com	자체운영	AOD	종합편성, 종교	1	128,415	22,016	
(재)극동방송	www.febc.net	CTS, OGN TV	Live,VOD,AOD	종합편성, 종교	8	65,000	48,500	
(재)국악방송	www.gugakfm.co.kr	(주)대한씨엔씨	Live,VOD,AOD, 기타	종합편성, 종교	1	52,710	12,500	

주) 2006년 매출액에서 공란은 매출이 없음을 의미함.

### 나. 방송채널사용사업자의 인터넷방송 실시 현황

사업체명	사이트명(URL 포함)	제휴사	방식	주된 편성분야	운영 인력	주간접속 횟수	회원수	2006년 매출(천원)
국방홍보원	www.dema.mil.kr	자체운영	VOD	교양, 드라마	5	8,259,627	38,813	
(재)국제방송 교류재단	www.arirang.co.kr	자체운영	Live, VOD	보도, 교양, 오락	3	277,200	1,047,720	
국회사무처	www.natv.go.kr	LG CNS	VOD	정보	9	7,925	0	
(주)기독교복음방송	www.c3tv.com	자체운영	Live, VOD	종교	15	140,000	200,000	
(주)농수산홍쇼핑	www.nseshop.com	자체운영	Live	홍쇼핑	1	26,534	1,000,000	3,439,338
(주)대교씨엔에스	www.kids17.net	(주)대교	AOD, 기타	정보, 음악	2	1,500	100,000	
(주)동아티브이	www.contentspla.net	콘텐츠플래닛	VOD	여성	2			50
	www.pixcow.com	픽스카우						
	tv.joins.com	조인스티브이						
	gorntv.ipop.co.kr	곰티브이						
(주)디지털온미디어	www.on-demand.co.kr	자체운영	기타	정보	1	100	80	
	www.on-ppv.co.kr	자체운영	기타	정보	1	800	180	
(주)레몬티브이	www.golemon.tv	자체운영	기타	드라마, 오락	2	1,500	5,000	
(주)리빙티브이	www.livingtv.co.kr	데비안	VOD	취미	2		50,000	7,150
(주)매일경제티브이	www.mbn.co.kr	매경인터넷	Live, VOD	보도	8	480,000	1,200,000	182,000
(주)메디코프	www.imediv.com	동부웹진	VOD	교양, 정보	3	3,000	23,438	131
(주)무협티브이	www.muhyuptv.com	자체운영	VOD	영화	1	210	70,000	65,269
(주)유직시티미디어	www.tulady.co.kr	블루코드	Live	음악	1	500	1,000	
북채널(주)	www.tu4u.com	티유미디어	Live	음악	1	500		
불교텔레비전(주)	www.btn.co.kr	자체운영	VOD	종교	3	0	87,100	
(주)생활건강티브이	www.ihealthtv.co.kr	에버플러스	VOD	교양, 정보	4	968	15,993	195
(주)서울음반	radio.melon.com	SK Telecom	Live	음악	2	210,000		
(주)시네마티브이	www.icinemtv.com	라이만네트	기타	영화	1	3,750	11,970	
	www.channelm.co.kr				1	150	240	
(재)시민방송	www.rmcast.com	다모임(주)	Live, VOD, AOD, 기타	종합편성, 교 양, 다큐, 교 육, 여성, 공 공, 기타, 영 화	2	2,000	1,000	
	www.tattertools.com	태터툴즈						
	www.hanaro.com	하나로텔레콤						
	www.sanviewtech.co.kr	샌뷰테크놀러 지(주)						
	www.rtv.or.kr	자체운영						
썬티브이(주)	www.xportstv.com	엠펙아트	기타	스포츠	1	35,000	40,000	
씨엔엔터테인먼트(주)	www.cntv.co.kr	자체운영	기타	드라마, 영화	2	5,000	14,453	
씨제이뮤직(주)	www.mnet.com	자체운영	Live, VOD, AOD	음악	60	1,500,000	18,000,000	10,700,000
씨제이미디어(주)	XTM(www.xtrmtv.com)	자체운영	Live, VOD, AOD	교양, 여성, 기타, 음악, 스포츠	3	80,000	223,901	
	채널CGV (www.chcgv.com)				3	80,000	159,381	
	올리브(www.olivetv.com)				5	20,000	429,988	

주) 2006년 매출액에서 공란은 매출이 없음을 의미함.

## 방송채널사용사업자의 인터넷방송 실시 현황(계속)

사업체명	사이트명(URL 포함)	제휴사	방식	주된 편성분야	운영 인력	주간접속 횟수	회원수	2006년 매출(천원)
씨제이티브이엔(주)	www.chtvn.com	자체운영	Live,VOD	드라마, 음악,오락	6	160,000	340,000	
	www.kmtv.co.kr	엠넷미디어						
(주)씨제이홈쇼핑	www.cjmall.com	자체운영	VOD	홈쇼핑		1,827,000	6,323,000	25,700,333
(주)아이넷방송	www.inettv.tv	자체운영	VOD	오락	2	2,000	6,000	
엔씨에스미디어(주)	www.irealtv.co.kr	자체운영	VOD	교양,다큐	3	12,000	30,000	
(주)엠비씨게임	www.mbcgame.co.kr	(주)라이트브레인	Live,VOD	게임	2	22,561	617,927	261,409
(주)엠비씨드라마넷	www.mbcmovies.com	mbc게임	기타	드라마,영화	4	2,924	251,188	
	www.mbcdramanet.com					6,092		
영상홍보원	www.ktv.go.kr	자체운영	Live,VOD	공공	6	122,639		
예당에이엔씨(주)	channel-art.com	자체운영	기타	음악	1	500	11,000	
(주)오리온시네마 네트워크	www.OnMovieStyle.com	아이비투글로벌	기타	종합편성	5	499,625	961,018	100,000
(주)온게임네트워크	www.paran.com	(주)케이티하이텔	Live,VOD	게임	6	130,000	3,260,000	510,000
(재)온누리선교재단	CGNTV (www.cgntv.net)	자체운영	Live,VOD, AOD,기타	보도,교양, 교육,정보, 종교,기타, 홈쇼핑	10	44,796	184,500	
	두웨드플라워 (www.duwedflower.com)				0	51		
	온누리교회 (www.onnuri.or.kr)				2	9,000		
	두웨드(www.duwed.com)				0	238		
온유직네트워크(주)	www.mtv.co.kr	자체운영	VOD	음악,오락	5	0	1,300,000	
(주)온미디어	www.ontooniverse.com	NHN, CD네트웍스, 제이제이미디어웍스	VOD	만화	4	90,000	2,100,000	61,000
(주)와미디어	www.powerstation32.com	자체운영	Live	음악	2	2,000	4,689	
(주)와이티엔	www.ytn.co.kr	Digital YTN	Live,VOD	보도	30	2,000,000	250,000	2,500,000
(주)우리홈쇼핑	www.woori.com	자체운영	Live	홈쇼핑	1	150,000	2,800,000	10,686,855
(주)월드이벤트티브이	www.event-tv.co.kr	자체운영	기타	정보,음악	1	1,278	1,175	
유원미디어(주)	www.u1media.com	싸이언소프트	AOD	음악	1			
(주)이채널	www.ech.co.kr	박스지오	기타	오락	1	2,254	65,045	
(주)이텐티브이	www.ietn.co.kr	야후, 다음, 프리챌, 다이렉트 미디어, 디오데오 등	VOD	정보	3	100,000	400,000	
(주)이토마토	www.etomato.com	자체운영	VOD,AOD	기타	3	2,000	0	
(주)이피지	www.epg.co.kr	자체운영	기타	보도,정보,영화	12	350,000	83,000	2,400

방송채널사용사업자의 인터넷방송 실시 현황(계속)

사업체명	사이트명(URL 포함)	제휴사	방식	주된 편성분야	운영 인력	주간접속 횟수	회원수	2006년 매출(천원)
(주)인터넷서널미디어 어지너스	www.chunghwatv.com	자체운영	Live	종합편성	2	7,152	34,852	
(주)재능교육	www.ienglishtv.com	자체운영	VOD,기타	교육	1	3,111	16,251	61,938
	www.jei-tv.com				1	10,502	512,506	
중앙방송(주)	www.historychannel.co.kr	자체운영	Live,VOD, 기타	다큐,기타, 스포츠	1	10,000	76,000	183,788
	www.qchannel.co.kr				1	17,800	76,000	
	www.jgolfi.com				6	230,000	100,000	
	www.jbci.co.kr				1	400	76,000	
중앙애니메이션(유)	www.cartoonnetworkkorea.com	E-set P&D	기타	만화	2	5,500	4,500	
(주)지एस홈쇼핑	www.gseshop.co.kr	자체운영	Live,VOD	홈쇼핑	3	98,000	8,900,000	
(주)지텔레비전	www.igtv.co.kr	데비안	VOD	여성	3	7,000	240,000	6,000
(주)채널브이코리아	www.channelv.co.kr	자체운영	Live,VOD	음악	2	4,500	20,900	
(주)챔프비전	www.champtv.com	DDE	VOD,기타	만화	1	48,640	88,503	7,241
(주)카티비	www.car-tv.tv	자체운영	Live,VOD	정보	2	21,000	20,000	
(주)케이비에스엔	www.kbsn.co.kr	kbsi	기타	종합편성				
(주)티브로드포스 코리아	www.foxchannel.co.kr	럼퍼스	기타	드라마	1	500		
(재)평화방송	www.pbc.co.kr	자체운영	Live,VOD	교양,종교	3	100,000	50,000	
프리임방송(주)	www.rtn.co.kr	프리임그룹	VOD	보도	10	30,000	39,000	
(주)한국경제티브이	www.wownet.co.kr	퓨처위즈	Live	정보	11	611,875	450,000	6,419,000
한국교육방송공사	www.ebsi.co.kr	LG-CNS 위탁운영	VOD,AOD	다큐,교육, 드라마	61	507,955	2,414,156	
	www.ebslang.co.kr	자체운영			25	117,299	231,187	485,506
(주)한국낚시채널	www.kfish.co.kr	하나로DC	VOD	취미	2	5,156	120,000	48,921
(주)한국디지털오디 오방송	www.satio.co.kr	오늘과 내일	기타	음악			2,000	4,750
한국방송통신대학교	lod.knou.ac.kr	자체운영	VOD,AOD	교육	2	20,000	103,174	44,767
한방건강TV(주)	www.hanbang.tv	원음방송	기타	종합편성	2		2,335	4,952
(주)해터방송	www.brainc.co.kr	자체운영	Live,VOD	교육,정보, 오락	1	300	9,000	500,000
(주)현대홈쇼핑	www.hmall.com	자체운영	Live,VOD	홈쇼핑	3	2,475,000	4,650,000	37,817,655
(주)홈드라마방송	www.homedrama.co.kr	자체운영	기타	드라마	0	1,000		
(주)화진방송	www.gayotv.com	누리호스팅	VOD	종합편성, 음악	2	5,000	500	
	www.ichinatv.com					6,000	3,000	

주) 2006년 매출액에서 공란은 매출이 없음을 의미함.

### 3. 전광판방송사업자의 전광판 운영 현황

#### 가. 전광판 운영 현황(2007년 4월 30일 기준)

사업체명	설치장소		규격(m) (가로*세로)	부착 형식	표출형식		데이터 전송방식	관련업체명	소유 여부
	시/도	구			형식	소자			
(주)강원일보	춘천	중앙로	10.7×6.8	옥상	동화상	LED	유선전송		소유
고려피알	천안	신부동	7.5×5	옥상	동화상	LED	직접DATA		소유
(주)광일광고기업	서울	용산	16×9	지주	동화상	LED	유선전송		소유
(주)국전	서울	서초	12×8	옥상	동화상	LED	유선전송		소유
(주)남양애드	서울	용산	12×8	옥상	동화상	LED	기타	문화일보	소유
(주)대한전광	부산	중	12×8	옥상	동화상	LED	유선전송	(주)신광테크	기타
(주)동아닷컴	서울	서대문	12×8	옥상	동화상	LED	유선전송		소유
	서울	종로	12.5×9.3	옥상	동화상	LED	유선전송		소유
(주)디지털조선일보	부산	진	12×9	옥상	동화상	LED	유선전송		소유
	서울	강남	12×9	옥상	동화상	LED	유선전송		소유
	서울	서초	12×9	옥상	동화상	LED	유선전송		소유
	서울	서초	12×9	옥상	동화상	LED	유선전송	서울스포츠 기획	기타
	서울	서초	12×9	옥상	동화상	LED	유선전송		기타
	서울	용산	12×9	옥상	동화상	LED	유선전송		소유
	서울	종로	9.7×7.5	벽면	동화상	LED	유선전송		소유
	서울	종로	12×9	옥상	동화상	LED	유선전송		소유
	서울	중	12×8	벽면	동화상	LED	유선전송		소유
	서울	중	15×10	옥상	동화상	LED	유선전송		소유
	서울	중	16×9	옥상	동화상	LED	유선전송		소유
	서울	중	10×10	옥상	동화상	LED	유선전송		소유
	수원	권선	8×6	옥상	동화상	LED	유선전송		소유

## 전광판 운영 현황(계속)

사업체명	설치장소		규격(m) (가로*세로)	부착 형식	표출형식		데이터 전송방식	관련업체명	소유 여부
	시/도	구			형식	소자			
(주)매일애드	대구	중	13.0×9.6	옥상	동화상	LED	기타	(주)신원애드컴	임대
(주)멀티애드메이저	대구	수성	12×8	옥상	동화상	LED	유선전송		소유
(주)문화일보	부산	동	12×8	옥상	동화상	LED	유선전송		소유
	서울	동작	12×8	옥상	동화상	LED	유선전송		소유
(주)미디어코리아	서울	서초	16×9.5	옥상	동화상	LED	유선전송		소유
밀양시청	밀양	교동	9.9×6	옥상	동화상	LED	직접DATA		소유
(주)송운에이치와이	서울	서초	12.8× 8.3	옥상	동화상	LED	직접DATA		소유
(주)아시아컴	광주	동	13×7	옥상	동화상	LED	유선전송		소유
(주)에스티에이	부산	연제	12×8	옥상	동화상	LED	직접DATA		소유
(주)우신광고	대구	수성	12×7.8	옥상	동화상	LED	직접DATA	TBC	소유
(주)원준기업	서울	용산	10.4×6.16	옥상	동화상	LED	직접DATA		소유
(주)은진기획	서울	강남	11×7.6	옥상	동화상	LED	유선전송		소유
	서울	강서	8.4×4.8	벽면	동화상	LED	유선전송		소유
(주)이십일세기애드서브	서울	중	10.5×7.2	옥상	동화상	LED	유선전송	(주)상신사	소유
(주)주도상사	서울	신사동	9×6	옥상	동화상	LED	유선전송	매일경제	소유
(주)중앙방송	서울	중	14.8×8.4	옥상	동화상	LED	직접DATA		소유
창원시청	창원	창원	12×8	옥상	동화상	LED	직접DATA		소유
(주)코리아울트라시스템	서울	강남	13.5×8	옥상	동화상	LED	유선전송	일간스포츠	소유
(주)퍼스트데일리	충북	청원군	8.8×5.2	옥상	동화상	LED	직접DATA		소유
	충북	청원군	8.8×5.2	옥상	동화상	LED	직접DATA		소유
(주)한스컴	서울	중	12×7	옥상	동화상	LED	직접DATA		임대
(주)해금광고	부산	동	12.16×8	옥상	동화상	LED	유선전송	문화일보	소유
행정자치부	서울	종로	12×8	옥상	동화상	LED	직접DATA		소유
화성산업(주)	대구	중	13.2×9.2	옥상	동화상	LED	유선전송		소유



#### 나. 전광판 일일 운영시간(2007년 4월 30일 기준)

사업체명	설치장소		1회단위 방송 시간(분)	평균 순환 횟수	전광판 일일 운영시간 (단위:분)					일일최대 방송시간 (분)
	시/도	구(區)			보도물	교양 정보물	상업 광고	공익 광고	기타	
(주)강원일보	춘천	중앙로	9	120	120	240	360	240	120	1,080
고려피알	천안	신부동	54	20	0	0	756	324	0	1,080
(주)광일광고기업	서울	용산	13	81	182	27	270	537	64	1,080
(주)국전	서울	서초	7	160	0	0	827	253	0	1,080
	서울	서초	5	234	0	0	819	263	0	1,080
(주)남양애드	서울	용산	7.3	146	153.7	0	485.7	440.6	0	1,080
(주)대한전광	부산	중	7	86	171.4	0	171.4	171.4	85.8	600
(주)동아닷컴	서울	서대문	30	36	54	0	810	216	0	1,080
	서울	종로	30	36	54	0	810	216	0	1,080
(주)디지털조선일보	부산	진	6.9	156	312	0	717.6	46.8	0	1,080
	서울	강남	8.9	120	240	0	708	120	0	1,080
	서울	서초	21.6	50	135	0	860	85	0	1,080
	서울	서초	21.2	50	105	0	825	130	0	1,080
	서울	서초	21.5	50	170	0	845	60	0	1,080
	서울	용산	10.2	105	210	0	777	84	0	1,080
	서울	종로	21.5	50	100	0	860	115	0	1,080
	서울	종로	9.1	118	236	0	696.2	141.6	0	1,080
	서울	중	21.5	50	70	0	850	155	0	1,080
	서울	중	20.6	52	140.4	0	785.2	145.6	0	1,080
	서울	중	21.4	50	135	0	785	150	0	1,080
	서울	중	21.6	50	170	0	845	60	0	1,080
수원	권선	3.8	284	568	0	369.2	142	0	1,080	

주1) 1회단위 방송시간 : 보도, 교양, 상업광고, 공익광고, 기타 등 유형별 광고가 순차적으로 1회씩 방송되는 시간.

주2) 평균 순환횟수 ; 전체 운영 시간에서 1회 단위 방송이 반복되는 횟수.

## 전광판 일일 운영시간(계속)

사업체명	설치장소		1회단위 방송 시간(분)	평균 순환 횟수	전광판 일일 운영시간 (단위:분)					일일최대 방송시간 (분)
	시/도	구(區)			보도물	교양 정보물	상업 광고	공익 광고	기타	
(주)매일애드	대구	중	20	54	270	270	270	270	0	1,080
(주)멀티애드메이저	대구	수성	5	216	36	216	468	216	144	1,080
(주)문화일보	부산	동	13	84	92	35	721	232	0	1,080
	서울	동작	20.3	47	59	24	656	221	0	960
(주)미디어코리아	서울	서초	8	135	0	0	651	226	203	1,080
밀양시청	밀양	교동	30	16	182	39	0	259	0	480
(주)송운에이치와이	서울	서초	17.9	60	0	0	865	210	0	1,075
(주)아시아컴	광주	동	8.38	129	0	10.8	799.2	237.6	32.4	1,080
(주)에스티에이	부산	연제	6	140	0	0	756	324	0	1,080
(주)우산광고	대구	수성	8	135	135	0	810	135	0	1,080
(주)원준기업	서울	용산	5	240	48	0	710	322	0	1,080
(주)은진기획	서울	강남	5.3	203	0	0	741	339	0	1,080
	서울	강서	6.5	166	0	0	703	377	0	1,080
(주)이십일세기애드서브	서울	중	8.67	125	0	0	498	582	0	1,080
(주)중앙방송	서울	중	13	84	147	185	691	57	0	1,080
창원시청	창원	창원	13	40	0	0	0	660	0	660
(주)코리아울트라시스템	서울	강남	7.5	140	110	30	680	230	0	1,050
(주)퍼스트데일리	충북	청원군	10	108	36	0	774	270	0	1,080
	충북	청원군	10	108	36	0	774	270	0	1,080
(주)한스컴	서울	중	18	57	0	0	810	270	0	1,080
(주)해금광고	부산	동	10	106	150	56	751	121	0	1,080
행정자치부	서울	종로	25	42	0	0	0	1,117	456	1,573
화성산업(주)	대구	중	6	180	108	54	540	108	270	1,080

주1) 1회단위 방송시간 : 보도, 교양, 상업광고, 공익광고, 기타 등 유형별 광고가 순차적으로 1회씩 방송되는 시간.

주2) 평균 순환횟수 ; 전체 운영 시간에서 1회 단위 방송이 반복되는 횟수.

## 제4장 유료방송 서비스 현황



## 1. 유료방송 서비스 총괄

### 가. 유료방송 서비스 가입자 현황

구 분	가입가구수			2007. 4월 가구 점유율	2006년 12월 증가율 (*05.12. 대비)
	2005년 12월	2006년 12월	2007년 4월		
전국 대상가구수	17,857,511	18,326,619	18,455,294	100 %	2.6 %
유료방송 전체(A+B+C)	14,129,157	14,115,737	14,507,248	78.6 %	-0.1 %
유선방송(A+B)	12,273,917	12,166,546	12,501,854	67.7 %	-0.9 %
종합유선방송(A)	11,972,951	11,993,669	12,315,176	66.7 %	0.2 %
유료시청	11,761,605	11,731,142	12,065,591	65.4 %	-0.3 %
기본가입	978,558	1,471,243	1,666,038	9.0 %	50.3 %
티어가입	10,783,047	10,259,899	10,399,553	56.3 %	-4.9 %
무료시청	211,346	262,527	249,585	1.4 %	24.2 %
중계유선방송(B)	300,966	172,877	186,678	1.0 %	-42.6 %
일반위성방송(C)	1,855,240	1,949,191	2,005,394	10.9 %	5.1 %

주1) 전국 대상가구수는 행정자치부 세대수 집계 적용(2006년 12월말, 2007년 3월말 기준)

주2) 종합유선방송의 가입가구수는 단자수 기준이 아닌 가구수(2대이상 가입자의 경우, 1가구로 환산) 기준임.

주3) 중계유선방송의 경우, 조사대상 95개 사업자의 가입가구수임.

## 나. 지역별 유료방송 서비스 가입자 현황

### (1) 지역별 유료방송 서비스 가입가구수 현황

구분	종합유선	중계유선	일반위성	유료방송합계 2007년 4월 (A+B+C)
	2007년(4월)	2007년 4월	2007년 4월	
전국	12,315,176	186,678	2,005,394	14,507,248
서울	2,572,521	0	315,890	2,888,411
부산	1,201,318	44,736	57,411	1,303,465
대구	633,428	0	31,363	664,791
인천	610,952	3,462	140,172	754,586
광주	437,323	0	18,740	456,063
대전	446,459	0	29,866	476,325
울산	370,737	700	16,922	388,359
경기	2,570,910	15,080	544,271	3,130,261
강원	430,796	1,125	126,092	558,013
충북	254,170	4,082	76,830	335,082
충남	388,390	530	156,387	545,307
전북	347,169	5,198	94,435	446,802
전남	193,622	45,217	112,587	351,426
경북	749,157	2,010	117,200	868,367
경남	975,937	64,538	138,921	1,179,396
제주	132,287	0	27,821	160,594
			(황해 개성공단)486	

## (2) 지역별 유료방송 서비스 가입대수(단자수) 현황

구분	종합유선	중계유선	일반위성	유료방송합계 2007년 4월 (A+B+C)
	2007년 4월	2007년 4월	2007년 4월	
전국	14,406,559	186,678	2,005,394	16,598,631
서울	3,053,585	0	315,890	3,369,475
부산	1,404,473	44,736	57,411	1,506,620
대구	783,078	0	31,363	814,441
인천	731,584	3,462	140,172	875,218
광주	490,575	0	18,740	509,315
대전	461,676	0	29,866	491,542
울산	394,815	700	16,922	412,437
경기	2,931,216	15,080	544,271	3,490,567
강원	500,010	1,125	126,092	627,227
충북	334,282	4,082	76,830	415,194
충남	488,946	530	156,387	645,863
전북	388,009	5,198	94,435	487,642
전남	328,751	45,217	112,587	486,555
경북	892,535	2,010	117,200	1,011,745
경남	1,050,851	64,538	138,921	1,254,310
제주	172,173	0	27,821	200,480
			(황해 개성공단)486	

### 다. 지역별 유선방송 가입자 현황

(1) 지역별 유선방송 가입가구수 현황

(단위:가구)

구분	지역별 대상가구수		종합유선방송 가입자		중계유선방송 가입자	
	2006년(12월)	2007년(3월)	2006년(12월)	2007년(4월)	2006년(12월)	2007년(4월)
전국	18,326,619	18,455,294	11,993,669	12,315,176	172,877	186,678
서울	3,978,938	4,012,188	2,553,160	2,572,521	0	0
부산	1,288,671	1,293,772	1,024,680	1,201,318	38,537	44,736
대구	875,173	878,539	629,665	633,428	0	0
인천	965,302	975,178	611,454	610,952	3,865	3,462
광주	495,065	498,137	443,102	437,323	0	0
대전	518,039	522,297	438,743	446,459	0	0
울산	373,114	375,382	367,515	370,737	0	700
경기	4,068,786	4,107,848	2,551,871	2,570,910	16,642	15,080
강원	583,890	587,397	398,851	430,796	1,500	1,125
충북	561,762	565,564	257,387	254,170	4,122	4,082
충남	774,490	779,358	369,317	388,390	550	530
전북	692,574	695,398	344,790	347,169	5,080	5,198
전남	758,147	760,222	193,132	193,622	46,027	45,217
경북	1,030,265	1,034,049	719,161	749,157	2,040	2,010
경남	1,153,979	1,160,284	959,494	975,937	54,514	64,538
제주	208,424	209,681	131,347	132,287	0	0

주) 지역별 대상가구수는 행정자치부 세대수 집계 적용(2006년 12월말, 2007년 3월말 기준)



## (2) 지역별 유선방송 가입가구 점유율 현황

구분	종합유선방송 점유율(%) (A)		중계유선방송 점유율(%) (B)		총점유율(%) (A+B)	
	2006년(12월)	2007년(4월)	2006년(12월)	2007년(4월)	2006년(12월)	2007년(4월)
전국	65.4	66.7	0.9	1.0	66.4	67.7
서울	64.2	64.1	0.0	0.0	64.2	64.1
부산	79.5	92.9	3.0	3.5	82.5	96.3
대구	71.9	72.1	0.0	0.0	71.9	72.1
인천	63.3	62.7	0.4	0.4	63.7	63.0
광주	89.5	87.8	0.0	0.0	89.5	87.8
대전	84.7	85.5	0.0	0.0	84.7	85.5
울산	98.5	98.8	0.0	0.2	98.5	98.9
경기	62.7	62.6	0.4	0.4	63.1	63.0
강원	68.3	73.3	0.3	0.2	68.6	73.5
충북	45.8	44.9	0.7	0.7	46.6	45.7
충남	47.7	49.8	0.1	0.1	47.8	49.9
전북	49.8	49.9	0.7	0.7	50.5	50.7
전남	25.5	25.5	6.1	5.9	31.5	31.4
경북	69.8	72.4	0.2	0.2	70.0	72.6
경남	83.1	84.1	4.7	5.6	87.9	89.7
제주	63.0	63.1	0.0	0.0	63.0	63.1

## 2. 유선방송 서비스 가입자 세부 현황

### 가. 종합유선방송 서비스 가입자 총괄

구 분	2006년(12월)	2007년(4월)
대상가구수(A)	18,326,619	18,455,294
TV등록대수(B)	20,093,683	20,093,683
가입대수(C)	14,067,681	14,406,559
유료시청	13,765,713	14,117,150
기본가입	1,737,940	1,928,442
티어가입	12,027,773	12,188,708
무료시청	301,968	289,409
가입가구수(D)	11,993,669	12,315,176
유료시청	11,731,142	12,065,591
기본가입	1,471,243	1,666,038
티어가입	10,259,899	10,399,553
무료시청	262,527	249,585
유료채널 가입가구	244,155	258,437
가구보급율(D/A)	65.4 %	66.7 %
가입율(C/B)	70.0 %	71.7 %

주1) 대상가구수는 2006년 12월말 기준과 2007년 3월말 기준 주민등록인구현황(행정자치부, 세대기준)임.

주2) 가입대수는 가입단자수를 지칭함.

주3) 가입자수는 종합유선방송사 107개사를 기준으로 한 것임.

주4) 유료채널 : 캐치온(플러스), 스파이스TV

### 나. 종합유선방송사업자 가입자 세부 현황(2007년 4월 30일 기준)

(1) 서비스 상품별 가입자 세부 현황

(단위: 원, 가입대수)

사업체명	상품명		상품금액	가입대수	유료시청 총계	무료시청 총계	총시청	유료채널
전 체					14,117,150	289,409	14,406,559	258,437
(주)씨앤엠 중앙케이블 티브이	의무형	단수	4,000	571	93,695	140	93,835	4,303
		복수	4,000	17				
	보급형	단수	7,000	7,069				
		복수	7,000	10,349				
	경제형	단수	9,000	47,533				
		복수	9,000	5,567				
	기본형	단수	15,000	6,767				
		복수	15,000	5,083				
	디지털기본형	단수	15,000	2,186				
		복수	15,000	187				
디지털 고급형	단수	18,000	5,934					
	복수	18,000	2,572					
(주)큐릭스 종로중구방송	의무형	단수	4,400	217	55,302	613	55,915	3,456
		복수	4,400	483				
	경제형	단수	8,800	4,895				
		복수	8,800	7,398				
	알뜰형	단수	13,200	23,467				
		복수	13,200	4,913				
	기본형	단수	16,500	4,493				
		복수	16,500	802				
디지털 기본형	단수	19,800	8,279					
	복수	19,800	968					
(주)씨앤엠 서서울케이블 티브이	기본형	단수	15,000	1,068	56,704	39	56,743	1,762
		복수	15,000	600				
	경제형	단수	9,000	25,095				
		복수	9,000	3,102				
	보급형	단수	7,000	11,825				
		복수	4,000	10,916				
	의무형	단수	4,000	500				
		복수	21,000	26				
	디지털고급형	단수	21,000	1,673				
		복수	21,000	240				
디지털 기본형	단수	15,000	1,409					
	복수	15,000	289					

서비스 상품별 가입자 세부 현황(계속)

(단위:원, 가입대수)

사업체명	상품명		상품금액	가입대수	유료시청 총계	무료시청 총계	총시청	유료채널
(주)큐릭스 서대문방송	의무형	단수	4,000	717	42,946	1,874	44,820	551
		복수	4,000	80				
	경제형	단수	7,000	33,513				
		복수	7,000	7,049				
	알뜰형	단수	12,000	694				
		복수	12,000	80				
	기본형	단수	15,000	2,553				
		복수	15,000	134				
(주)씨앤엠 용산케이블 티브이	의무형	단수	4,400	5,541	75,871	90	75,961	12,541
		복수	4,400	4,303				
	보급	단수	8,800	27,268				
		복수	8,800	6,396				
	경제	단수	13,200	2,751				
		복수	13,200	340				
	기본형(디지털)	단수	18,700	5,193				
		복수	18,700	491				
	고급형(디지털)	단수	25,300	6,600				
		복수	25,300	992				
기본형	단수	16,500	11,418					
	복수	16,500	4,668					
(주)씨앤엠 동서울케이블 티브이	의무형	단수	4,400	6,239	94,161	96	94,257	5,221
		복수	4,400	193				
	보급형	단수	7,150	293				
		복수	7,150	0				
	보급형플러스 형	단수	8,800	48,143				
		복수	8,800	2,534				
	기본형	단수	15,400	21,580				
		복수	15,400	3,225				
	기본형플러스 형	단수	18,700	2,326				
		복수	18,700	148				
	디지털기본형	단수	19,800	6,952				
		복수	19,800	215				
디지털고급형	단수	26,400	2,289					
	복수	26,400	120					

## 서비스 상품별 가입자 세부 현황(계속)

(단위:원, 가입대수)

사업체명	상품명		상품금액	가입대수	유료시청 총계	무료시청 총계	총시청	유료채널
(주)큐릭스 광진성동방송	의무형	단수	4,400	120	127,554	359	127,913	2,940
		복수	4,400	0				
	경제형	단수	5,500	4,227				
		복수	5,500	738				
	가족형	단수	11,000	89,274				
		복수	11,000	15,583				
	기본형	단수	16,500	5,003				
		복수	16,500	88				
디지털기본형	단수	19,800	12,675					
	복수	0	205					
(주)티브로드 동대문케이블 방송	홍보형	단수	5,000	44,969	69,648	304	69,952	328
		복수	5,000	6,968				
	가족형	단수	7,000	7,994				
		복수	7,000	723				
	경제형	단수	10,000	2,013				
		복수	10,000	171				
	기본형	단수	15,000	6,370				
		복수	15,000	744				
(주)씨엠비 동서방송	의무형	단수	4,400	3,383	73,376	1,523	74,899	262
		복수	2,200	0				
	알뜰형	단수	5,500	58,318				
		복수	2,750	10,523				
	경제형	단수	7,700	753				
		복수	3,850	0				
	가족형	단수	9,900	502				
		복수	4,950	0				
기본형	단수	16,500	1,420					
	복수	8,250	0					
(주)씨앤엠 중랑케이블 티브이	의무형	단수	4,000	5,875	123,256	32	123,288	7,894
		복수	4,000	310				
	보급형	단수	7,900	92,896				
		복수	7,900	7,532				
	경제형	단수	12,000	1,404				
		복수	12,000	58				
	기본형(디지털)	단수	17,000	10,337				
		복수	17,000	254				
고급형(디지털)	단수	23,000	1,260					
	복수	23,000	44					
기본형	단수	15,000	3,059					
	복수	15,000	259					

서비스 상품별 가입자 세부 현황(계속)

(단위:원, 가입대수)

사업체명	상품명		상품금액	가입대수	유료시청 총계	무료시청 총계	총시청	유료채널
(주)씨앤엠 북부케이블 티브이	의무형	단수	4,000	1,505	130,469	21	130,490	9,688
		복수	4,000	280				
	보급형	단수	6,000	32,389				
		복수	6,000	7,158				
	보급형플러스	단수	8,000	21,539				
		복수	8,000	3,829				
	경제형	단수	12,000	41,167				
		복수	12,000	4,473				
	기본형(디지털)	단수	17,000	11,502				
		복수	17,000	629				
고급형(디지털)	단수	23,000	2,391					
	복수	23,000	323					
기본형	단수	15,000	2,651					
	복수	15,000	654					
(주)큐릭스	의무형	단수	4,400	708	208,253	1,078	209,331	4,246
		복수	4,400	33				
	경제형	단수	5,500	41,852				
		복수	5,500	6,568				
	가족형	단수	11,000	60,936				
		복수	11,000	14,326				
	디지털기본형	단수	19,800	14,312				
		복수	19,800	100				
기본형	단수	16,500	60,197					
	복수	16,500	10,299					
(주)씨앤엠 노원케이블 티브이	의무형	단수	4,000	4,405	94,404	1	94,405	1,940
		복수	4,000	281				
	보급형	단수	8,000	41,986				
		복수	8,000	2,680				
	기본형	단수	14,000	32,444				
		복수	14,000	2,071				
	기본형플러스	단수	15,000	3,011				
		복수	15,000	192				
	디지털기본형	단수	18,000	3,823				
		복수	18,000	0				
디지털고급형	단수	24,000	3,512					
	복수	24,000	0					

## 서비스 상품별 가입자 세부 현황(계속)

(단위:원, 가입대수)

사업체명	상품명		상품금액	가입대수	유료시청 총계	무료시청 총계	총시청	유료채널
(주)노원케이블 종합방송	의무형	단수	4,400	164	50,906	1,181	52,087	632
		복수	4,400	0				
	경제형	단수	5,500	3,997				
		복수	5,500	1,729				
	가족형	단수	11,000	12,510				
		복수	11,000	2,865				
	기본형	단수	16,500	25,761				
		복수	16,500	2,661				
디지털 기본형	단수	19,800	2,362					
	복수	19,800	38					
드림씨티 은평방송(주)	의무형	단수	4,400	2,850	144,949	7,592	152,541	1,322
		복수	4,400	2,800				
	저가형	단수	6,600	1,567				
		복수	6,600	157				
	가족형	단수	8,800	87,421				
		복수	8,800	11,800				
	기본형	단수	13,200	32,123				
		복수	13,200	3,751				
패밀리	단수	19,800	9,942					
	복수	19,800	130					
(주)씨앤엠 마포케이블 티브이	의무형	단수	4,400	1,339	137,858	23	137,881	15,574
		복수	4,400	166				
	보급형	단수	7,700	44,036				
		복수	5,500	14,303				
	경제형	단수	9,900	20,458				
		복수	7,700	8,358				
	기본형	단수	16,500	10,151				
		복수	9,900	7,622				
	디지털 기본형	단수	19,800	2,747				
		복수	19,800	20,747				
디지털 고급형	단수	26,400	4,542					
	복수	26,400	3,412					

서비스 상품별 가입자 세부 현황(계속)

(단위:원, 가입대수)

사업체명	상품명		상품금액	가입대수	유료시청 총계	무료시청 총계	총시청	유료채널
(주)씨제이 케이블넷	의무형	단수	4,000	256	121,042	655	121,697	3,663
		복수	4,000	15				
	보급형	단수	6,000	31,697				
		복수	6,000	1,024				
	가족형	단수	10,000	43,977				
		복수	10,000	1,526				
	기본형	단수	15,000	11,108				
		복수	15,000	1,136				
	Hello D-Lite(디지털)	단수	15,000	7,267				
		복수	15,000	205				
Hello D-Lux(디지털)	단수	22,000	22,603					
	복수	22,000	634					
Hello HD-Lux(디지털)	단수	22,000	240					
	복수	22,000	9					
(주)티브로드 강서방송	고급형	단수	16,500	1,073	16,332	2,391	18,723	0
		복수	16,500	365				
	경제형	단수	8,800	9,691				
		복수	8,800	1,591				
	국민형	단수	6,600	533				
		복수	6,600	123				
의무형	단수	0	5,176					
	복수	0	171					
(주)티브로드 지에스디방송	I-digital(디지털)	단수	19,800	828	133,082	3,836	136,918	591
		복수	19,800	18				
	I-digital prem(디지털)	단수	22,770	327				
		복수	22,770	6				
	고급형	단수	16,500	1,551				
		복수	16,500	37				
	경제형	단수	8,800	82,359				
		복수	8,800	10,387				
	국민형	단수	6,600	185				
		복수	6,600	7				
의무형	단수	4,400	37,586					
	복수	4,400	3,627					



## 서비스 상품별 가입자 세부 현황(계속)

(단위:원, 가입대수)

사업체명	상품명		상품금액	가입대수	유료시청 총계	무료시청 총계	총시청	유료채널
(주)씨앤엠 구로케이블 티브이	의무형	단수	4,000	5,279	193,675	101	193,776	9,049
		복수	4,000	4,180				
	보급형	단수	7,000	77,533				
		복수	7,000	13,887				
	경제형	단수	9,000	67,902				
		복수	9,000	7,069				
	기본형	단수	15,000	6,089				
		복수	15,000	779				
	기본형(디지털)	단수	18,000	7,864				
		복수	18,000	414				
고급형(디지털)	단수	24,000	2,675					
	복수	24,000	105					
(주)씨엠비 한강케이블티브이	의무형	단수	4,400	98	117,552	1,802	119,354	2,191
		복수	4,400	540				
	유선형	단수	5,500	78,143				
		복수	5,500	19,642				
	경제형	단수	7,700	208				
		복수	7,700	1				
	가족형	단수	8,800	7,122				
		복수	8,800	158				
고급형	단수	16,500	9,307					
	복수	16,500	4,135					
(주)디씨씨	디지털골드	단수	26,400	907	100,950	567	101,517	1,640
		복수	26,400	108				
	디지털실버	단수	19,800	10,264				
		복수	19,800	675				
	고급형	단수	16,500	14,286				
		복수	16,500	1,283				
	웨이리플러스	단수	13,200	134				
		복수	13,200	1				
	웨이리	단수	8,800	62,398				
		복수	8,800	9,279				
국민형	단수	4,400	2,081					
	복수	4,400	101					

서비스 상품별 가입자 세부 현황(계속)

(단위:원, 가입대수)

사업체명	상품명		상품금액	가입대수	유료시청 총계	무료시청 총계	총시청	유료채널
(주)관악케이블 티브이방송	고급형	단수	16,500	243	47,895	453	48,348	53
		복수	16,500	68				
	훼밀리플러스	단수	13,200	4				
		복수	13,200	1				
	훼밀리	단수	8,800	34,887				
		복수	8,800	12,497				
	국민형	단수	4,400	627				
		복수	4,400	21				
(주)에이치씨엔	디지털골드	단수	26,400	298	118,452	10,252	128,704	333
		복수	26,400	8				
	디지털실버	단수	19,800	3,252				
		복수	19,800	121				
	고급형	단수	16,500	141				
		복수	16,500	2				
	훼밀리플러스	단수	13,200	38				
		복수	13,200	10				
	훼밀리	단수	8,800	102,062				
		복수	8,800	21,230				
국민형	단수	4,400	1,499					
	복수	4,400	43					
(주)에이치씨엔 서초방송	디지털골드	단수	26,400	3,425	77,405	611	78,016	5,506
		복수	26,400	918				
	디지털실버	단수	19,800	14,114				
		복수	19,800	1,914				
	고급형	단수	16,500	20,470				
		복수	16,500	5,870				
	훼밀리플러스	단수	13,200	307				
		복수	13,200	13				
	훼밀리	단수	8,800	23,709				
		복수	8,800	6,398				
국민형	단수	4,400	816					
	복수	4,400	62					

## 서비스 상품별 가입자 세부 현황(계속)

(단위:원, 가입대수)

사업체명	상품명		상품금액	가입대수	유료시청 총계	무료시청 총계	총시청	유료채널
(주)씨앤엠 서초남부케이블 티브이	의무형	단수	4,400	3,236	48,526	54	48,580	1,081
		복수	4,400	626				
	보급형	단수	7,700	25,008				
		복수	7,700	8,992				
	기본형(디지털)	단수	25,300	3,865				
		복수	25,300	335				
	고급형(디지털)	단수	31,900	2,122				
		복수	31,900	184				
기본형	단수	18,700	4,087					
	복수	18,700	125					
(주)지에스 강남방송	의무형	단수	6,600	5,767	162,632	556	163,188	13,260
		복수	6,600	505				
	경제형	단수	11,000	28,077				
		복수	11,000	16,025				
	가족형	단수	13,200	6,029				
		복수	13,200	835				
	기본형	단수	18,700	83,336				
		복수	18,700	22,614				
(주)씨앤엠 송파케이블 티브이	의무형	단수	4,400	1,744	166,983	184	167,167	13,451
		복수	4,400	40				
	보급형	단수	7,700	108,965				
		복수	7,700	16,950				
	경제형	단수	11,000	91				
		복수	11,000	1				
	기본형	단수	16,500	14,109				
		복수	16,500	2,334				
	디지털기본형	단수	25,300	11,385				
		복수	25,300	966				
디지털고급형	단수	31,900	9,013					
	복수	31,900	1,569					

서비스 상품별 가입자 세부 현황(계속)

(단위:원, 가입대수)

사업체명	상품명		상품금액	가입대수	유료시청 총계	무료시청 총계	총시청	유료채널
(주)씨앤엠	의무형	단수	4,400	1,302	133,155	124	133,279	9,425
		복수	4,400	26				
	보급형	단수	6,600	26,389				
		복수	6,600	3,940				
	보급형Plus	단수	8,690	69,426				
		복수	8,690	8,361				
	기본형	단수	16,500	7,440				
		복수	16,500	626				
	디지털기본형	단수	25,300	11,760				
		복수	25,300	295				
디지털고급형	단수	31,900	3,528					
	복수	31,900	186					
씨제이케이블넷 중부산방송(주)	의무형	단수	4,400	2,296	124,951	2,024	126,975	2,167
		복수	2,508	12				
	보급형	단수	8,800	90,927				
		복수	3,518	13,847				
	팩케지형	단수	9,900	0				
		복수	9,900	0				
	패키지1 (디지털)	단수	16,500	1,796				
		복수	16,500	6				
	패키지2(Dlux) (디지털)	단수	24,200	14,807				
		복수	24,200	393				
기본형	단수	16,500	2,145					
	복수	16,500	746					
(주)티브로드 서부산방송	의무형	단수	4,400	14	81,739	404	82,143	0
		복수	4,400	0				
	기본형	단수	5,500	70,240				
		복수	2,200	5,844				
	경제형	단수	8,800	1,920				
		복수	8,800	46				
	고급형	단수	16,500	3,382				
		복수	16,500	454				
	디지털기본형	단수	22,000	148				
		복수	22,000	0				
디지털 프리미엄	단수	25,300	53					
	복수	25,300	42					

## 서비스 상품별 가입자 세부 현황(계속)

(단위:원, 가입대수)

사업체명	상품명		상품금액	가입대수	유료시청 총계	무료시청 총계	총시청	유료채널
(주)동서디지털 방송	의무형	단수	4,000	6	101,925	153	102,078	0
		복수	4,000	0				
	기본형	단수	5,000	91,404				
		복수	2,363	8,090				
	경제형	단수	8,000	1,118				
		복수	8,000	25				
	고급형	단수	15,000	1,362				
		복수	15,000	73				
(주)중앙케이블 티브이방송	의무형	단수	4,400	86	144,569	334	144,903	291
		복수	4,400	2				
	국민형	단수	7,700	134,679				
		복수	3,250	6,961				
	가족형	단수	11,000	613				
		복수	11,000	9				
	기본형	단수	16,500	2,156				
		복수	16,500	397				
(주)에이치씨엔 부산방송	의무형	단수	4,400	363	334,477	3,134	337,611	580
		복수	0	7				
	혜밀리형	단수	7,700	156,237				
		복수	5,500	11,517				
	혜밀리 플러스형	단수	13,200	4,502				
		복수	0	166				
	기본형	단수	18,700	164,094				
		복수	11,000	725				
(주)티브로드 동남방송	고급형	단수	16,500	19,788	140,959	155	141,114	262
		복수	16,500	513				
	경제형	단수	8,800	74,328				
		복수	8,800	2,709				
	기본형	단수	6,600	37,961				
		복수	6,600	4,301				
	의무형	단수	4,400	844				
		복수	4,400	0				
	단체형	단수	0	140				
		복수	0	0				
디지털형	단수	23,100	530					
	복수	23,100	0					

서비스 상품별 가입자 세부 현황(계속)

(단위:원, 가입대수)

사업체명	상품명		상품금액	가입대수	유료시청 총계	무료시청 총계	총시청	유료채널
(주)티브로드 낙동방송	고급형	단수	16,500	12,674	89,510	72	89,582	95
		복수	16,500	230				
	경제형	단수	8,800	50,237				
		복수	8,800	2,720				
	기본형	단수	6,600	19,929				
		복수	6,600	3,125				
	의무형	단수	4,400	517				
		복수	4,400	0				
	디지털형	단수	23,100	150				
		복수	23,100	0				
(주)티브로드 북부산방송	의무형	단수	4,400	1,024	116,347	2,631	118,978	341
		복수	2,310	0				
	국민형	단수	6,600	108,874				
		복수	5,283	5,940				
	가족형	단수	88,000	1,873				
		복수	88,000	0				
	기본형	단수	16,500	1,262				
		복수	16,500	5				
씨제이케이블넷 해운대기장방송 (주)	보급형	단수	6,600	32,662	136,920	2,316	139,236	1,520
		복수	4,500	88,645				
	가족형	단수	13,200	591				
		복수	13,200	11				
	기본형	단수	18,700	626				
		복수	18,700	183				
	의무형	단수	4,400	19				
		복수	4,400	55				
	Hello D-LUX (디지털)	단수	23,870	12,393				
		복수	23,870	3,946				
Hello HD-LUX (디지털)	단수	28,270	101					
	복수	29,270	4					
(주)동부산방송	보급형	단수	6,600	23,230	28,810	0	28,810	12
		복수	4,500	5,446				
	의무형	단수	4,400	6				
		복수	4,400	0				
	기본형	단수	18,700	23				
		복수	18,700	0				
	가족형	단수	13,200	105				
		복수	13,200	0				

## 서비스 상품별 가입자 세부 현황(계속)

(단위:원, 가입대수)

사업체명	상품명		상품금액	가입대수	유료시청 총계	무료시청 총계	총시청	유료채널
(주)제일케이블 티브이방송	의무형	단수	4,400	46	90,550	2,493	93,043	435
		복수	4,400	0				
	보급형	단수	7,700	53,313				
		복수	5,225	35,626				
	가족형	단수	13,200	855				
		복수	13,200	18				
	기본형	단수	18,700	2,869				
		복수	18,700	316				
	기본형	단수	0	0				
		복수	0	0				
대구케이블방송 (주)	의무형	단수	4,400	326	61,297	19,981	81,278	719
		복수	0	3				
	국민형	단수	6,600	50,648				
		복수	2,120	23,349				
	알뜰형	단수	8,800	2,198				
		복수	6,040	158				
	경제형	단수	10,000	602				
		복수	7,160	26				
	기본형	단수	15,000	3,290				
		복수	8,960	678				
(주)큐릭스 대구방송	의무형	단수	4,000	46	51,943	818	52,761	502
		복수	2,000	5,902				
	경제형	단수	6,000	28,912				
		복수	3,000	11,132				
	가족형	단수	9,000	4,804				
		복수	9,000	379				
	기본형	단수	15,000	1,393				
		복수	15,000	193				
(주)에이치씨엔 금호방송	국민형	단수	4,400	805	106,396	431	106,827	235
		복수	4,400	810				
	혜밀리형	단수	6,050	42,675				
		복수	3,300	59,644				
	혜밀리+형	단수	9,900	64				
		복수	9,900	95				
	기본형	단수	16,500	2,322				
		복수	16,500	412				

서비스 상품별 가입자 세부 현황(계속)

(단위:원, 가입대수)

사업체명	상품명		상품금액	가입대수	유료시청 총계	무료시청 총계	총시청	유료채널
(주)대구중앙 케이블티비 북부방송	의무형	단수	4,400	24	42,111	653	42,764	31
		복수	4,400	0				
	혜밀리형	단수	6,050	33,042				
		복수	3,300	9,436				
	혜밀리+형	단수	7,700	110				
		복수	7,700	4				
	기본형	단수	14,800	144				
		복수	14,800	4				
(주)수성케이블 방송	의무형	단수	4,400	71	73,754	319	74,073	909
		복수	4,400	0				
	국민형	단수	6,000	67,758				
		복수	2,750	0				
	경제형	단수	7,000	14				
		복수	7,000	0				
	기본형	단수	15,000	4,585				
		복수	15,000	648				
	골드형(디지털)	단수	20,000	847				
		복수	20,000	83				
프리미엄형 (디지털)	단수	23,000	65					
	복수	23,000	2					
(주)씨엠비 대구수성방송	의무형	단수	4,400	35	42,594	303	42,897	84
		복수	4,400	1				
	라이트형	단수	6,000	39,308				
		복수	2,400	3,082				
	플러스형	단수	7,700	266				
		복수	7,700	4				
	기본형	단수	14,800	188				
		복수	14,800	13				
(주)한국케이블 티브이푸른방송	의무형	단수	4,400	1	87,863	11,954	99,817	674
		복수	2,200	0				
	국민형	단수	6,600	79,263				
		복수	3,300	11,400				
	티어형	단수	9,900	5,910				
		복수	6,050	171				
	기본형	단수	18,700	2,648				
		복수	10,450	424				



## 서비스 상품별 가입자 세부 현황(계속)

(단위:원, 가입대수)

사업체명	상품명		상품금액	가입대수	유료시청 총계	무료시청 총계	총시청	유료채널
티씨엔대구방송 (주)	의무채널	단수	4,400	1,029	84,731	13,286	98,017	284
		복수	4,400	22				
	국민채널	단수	6,600	86,430				
		복수	6,600	7,493				
	스포츠형	단수	7,700	2,093				
		복수	7,700	42				
	가족형	단수	7,700	494				
		복수	7,700	5				
	기본형	단수	16,500	359				
		복수	16,500	50				
(주)한국케이블 티브이 서대구방송	국민	단수	4,400	31,109	35,327	2,487	37,814	140
		복수	4,400	5,849				
	국민유료	단수	9,900	12				
		복수	9,900	0				
	기본	단수	12,000	565				
		복수	17,000	151				
	고급	단수	24,800	125				
		복수	24,800	3				
(주)디비에스 대경방송	의무형	단수	4,000	13,497	48,991	763	49,754	
		복수	2,000	1,045				
	실속형	단수	6,000	30,398				
		복수	3,000	1,730				
	알뜰형	단수	8,000	2,679				
		복수	4,000	1				
	확장형	단수	10,000	304				
		복수	5,000	2				
	기본형	단수	15,000	49				
		복수	7,500	49				
(주)동구케이블 방송	의무형	단수	4,400	69	58,081	103	58,184	371
		복수	4,400	0				
	국민형	단수	6,000	54,955				
		복수	2,750	0				
	경제형	단수	7,000	20				
		복수	7,000	0				
	기본형	단수	15,000	2,574				
		복수	15,000	212				
	골드형(디지털)	단수	20,000	308				
		복수	20,000	14				
프리미엄형 (디지털)	단수	23,000	29					
	복수	23,000	3					

서비스 상품별 가입자 세부 현황(계속)

(단위:원, 가입대수)

사업체명	상품명		상품금액	가입대수	유료시청 총계	무료시청 총계	총시청	유료채널
(주)씨엠비 대구동부방송	의무형	단수	4,400	20	38,438	454	38,892	90
		복수	4,400	1				
	라이트형	단수	6,000	33,671				
		복수	2,400	4,921				
	플러스형	단수	7,700	148				
		복수	7,700	0				
	기본형	단수	14,800	127				
		복수	14,800	4				
	기본형	단수	0	0				
		복수	0	0				
(주)티브로드 서해방송	고급형	단수	16,500	1,944	68,740	0	68,740	0
		복수	0	2,555				
	경제형	단수	8,800	19,600				
		복수	0	4,324				
	기본형	단수	5,500	36,003				
		복수	2,750	4,212				
	의무형	단수	4,400	98				
		복수	0	4				
	기본형	단수	0	0				
		복수	0	0				
(주)남인천방송	의무형	단수	4,400	664	227,733	220	227,953	2,085
		복수	4,400	90				
	보급형	단수	5,500	97,013				
		복수	5,500	84,670				
	경제형	단수	8,800	31,966				
		복수	8,800	3,268				
	D-LUX (디지털)	단수	23,870	1,263				
		복수	23,870	40				
	D-LIGHT (디지털)	단수	17,325	2				
		복수	17,325	0				
	기본형	단수	18,700	8,114				
		복수	18,700	863				

## 서비스 상품별 가입자 세부 현황(계속)

(단위:원, 가입대수)

사업체명	상품명		상품금액	가입대수	유료시청 총계	무료시청 총계	총시청	유료채널
(주)티브로드 새롬방송	고급형	단수	16,500	12,800	89,957	222	90,179	313
		복수	0	603				
	경제형	단수	8,800	42,259				
		복수	0	2,580				
	의무형	단수	4,400	267				
		복수	0	3				
	디지털	단수	19,800	774				
		복수	0	6				
	디지털 프리미엄	단수	22,770	88				
		복수	0	5				
기본형	단수	6,600	29,322					
	복수	3,300	1,472					
(주)티브로드 남동방송	의무형	단수	4,400	408	98,940	43	98,983	255
		복수	0	14				
	기본형	단수	6,600	36,510				
		복수	3,300	3,184				
	경제형	단수	8,800	39,742				
		복수	0	2,248				
	고급형	단수	16,500	15,015				
		복수	0	978				
	디지털	단수	19,800	742				
		복수	0	8				
디지털 프리미엄	단수	22,770	131					
	복수	0	3					
씨제이케이블넷 북인천방송(주)	(디지털) 헬로D Lux HD	단수	22,000	521	233,576	12,153	245,729	4,016
		복수	22,000	3				
	(디지털) 헬로D Lux	단수	18,700	23,058				
		복수	18,700	108				
	(디지털) 헬로D Light	단수	16,200	7,228				
		복수	16,200	3				
	고급형	단수	18,700	1,810				
		복수	18,700	484				
	가족형	단수	11,000	82,353				
		복수	11,000	3,888				
생활형	단수	8,800	27,837					
	복수	8,800	546					
보급형	단수	5,500	93,420					
	복수	5,500	4,470					

서비스 상품별 가입자 세부 현황(계속)

(단위:원, 가입대수)

사업체명	상품명		상품금액	가입대수	유료시청 총계	무료시청 총계	총시청	유료채널
(주)한국케이블 티브이광주방송	의무형	단수	4,400	48	100,927	13,110	114,037	1,677
		복수	4,400	0				
	보급형	단수	6,600	92,514				
		복수	3,300	14,850				
	기본형	단수	18,700	5,140				
		복수	18,700	1,485				
(주)씨엠비 광주동부방송	의무형	단수	4,400	110	109,409	1,060	110,469	339
		복수	4,400	0				
	경제형	단수	6,600	99,702				
		복수	6,600	10,284				
	기본형	단수	16,500	368				
		복수	16,500	5				
(주)씨엠비웬앤 티브이	의무형	단수	4,400	18	138,296	1,039	139,335	4,173
		복수	4,400	5				
	보급형	단수	6,600	122,555				
		복수	6,600	12,584				
	기본형	단수	16,500	3,426				
		복수	16,500	747				
(주)씨엠비 광주방송	의무형	단수	4,400	133	126,110	624	126,734	417
		복수	4,400	1				
	경제형	단수	6,600	112,903				
		복수	6,600	13,280				
	기본형	단수	16,500	406				
		복수	16,500	11				
(주)한씨엔	보급형	단수	4,400	31,172	63,790	1,005	64,795	920
		복수	4,400	7				
	가족형	단수	8,800	24,544				
		복수	8,800	3,093				
	고급형	단수	13,200	2,773				
		복수	13,200	327				
	기본형	단수	16,500	1,618				
		복수	16,500	1,261				
(주)씨엠비 대전방송	의무형	단수	4,400	160,386	258,385	1,020	259,405	1,832
		복수	4,400	20				
	플러스형	단수	8,800	86,663				
		복수	8,800	5,728				
	프리미엄형	단수	13,200	5,826				
		복수	13,200	782				
	기본형	단수	16,500	0				
		복수	16,500	0				

## 서비스 상품별 가입자 세부 현황(계속)

(단위:원, 가입대수)

사업체명	상품명		상품금액	가입대수	유료시청 총계	무료시청 총계	총시청	유료채널
(주)한국케이블 티브이대전방송	국민형	단수	4,400	13,232	42,283	912	43,195	526
		복수	4,400	0				
	플러스형	단수	8,800	23,885				
		복수	8,800	2,735				
	프리미엄형	단수	13,200	1,548				
		복수	13,200	175				
기본형	단수	16,500	1,138					
	복수	16,500	482					
(주)씨엠비 동대전	의무형	단수	4,400	44,292	93,650	631	94,281	626
		복수	4,400	8				
	플러스형	단수	8,800	47,276				
		복수	8,800	323				
	프리미엄형	단수	13,200	2,106				
		복수	13,200	276				
기본형	단수	16,500	0					
	복수	16,500	0					
(주)한국케이블 티브이울산방송	의무형	단수	4,400	1,764	231,069	3,502	234,571	412
		복수	4,400	21				
	보급형	단수	7,700	215,838				
		복수	4,400	16,938				
	오락형	단수	13,000	0				
		복수	0	0				
기본형	단수	16,500	10					
	복수	0	0					
울산중앙케이블 방송(주)	의무형	단수	4,400	4,983	159,542	702	160,244	83
		복수	3,300	383				
	선택형	단수	7,700	147,842				
		복수	5,500	6,735				
	디지털 기본형	단수	19,800	219				
		복수	19,800	0				
	디지털 고급형	단수	26,400	81				
		복수	26,400	1				
기본형	단수	16,500	0					
	복수	0	0					

서비스 상품별 가입자 세부 현황(계속)

(단위:원, 가입대수)

사업체명	상품명		상품금액	가입대수	유료시청 총계	무료시청 총계	총시청	유료채널
(주)티브로드 수원방송	고급형	단수	16,500	68,073	395,980	1,258	397,238	2,356
		복수	16,500	11,289				
	경제형	단수	9,900	130,524				
		복수	9,900	6,455				
	기본형	단수	6,600	139,191				
		복수	6,600	35,852				
	의무형	단수	4,400	3,324				
		복수	4,400	127				
	디지털(기본)형	단수	22,000	1,806				
		복수	22,000	43				
디지털 (프리미엄)형	단수	25,300	444					
	복수	25,300	110					
(주)아름방송 네트워크	의무형	단수	3,300	4,059	320,878	2,546	323,424	1,852
		복수	3,300	274				
	보급형	단수	5,500	290,430				
		복수	3,300	22,637				
	기본형	단수	16,500	4,668				
		복수	16,500	1,356				
(주)씨앤엠 경기케이블 티브이	의무형	단수	4,400	5,625	335,064	2,771	337,835	6,083
		복수	4,400	544				
	보급형	단수	6,600	5,873				
		복수	6,600	345				
	경제형	단수	8,800	280,047				
		복수	8,800	26,011				
	기본형	단수	16,500	8,630				
		복수	16,500	589				
	디지털 기본형	단수	19,800	7,481				
		복수	19,800	478				
	디지털 고급형	단수	26,400	2,124				
		복수	26,400	88				
(주)티브로드 에이비씨방송	고급형	단수	16,500	83,813	251,551	1,449	253,000	742
		복수	16,500	5,355				
	경제형	단수	8,800	54,886				
		복수	8,800	13,816				
	기본형	단수	6,600	61,936				
		복수	6,600	23,384				
	의무형	단수	4,400	7,930				
		복수	4,400	148				
	디지털	단수	22,000	1,298				
		복수	22,000	13				

## 서비스 상품별 가입자 세부 현황(계속)

(단위:원, 가입대수)

사업체명	상품명		상품금액	가입대수	유료시청 총계	무료시청 총계	총시청	유료채널				
(주)티브로드 에이비씨방송	디지털 프리미엄	단수	25,300	400	276,492	2,701	279,193	348				
		복수	25,300	21								
드림씨티방송 (주)	의무형	단수	4,400	5,573								
		복수	4,400	2,512								
	저가형	단수	6,600	41,377								
		복수	6,600	7,742								
	가족형	단수	11,000	194,756								
		복수	11,000	20,263								
	기본형	단수	18,700	622								
		복수	18,700	95								
	패밀리	단수	19,800	5,775								
		복수	19,800	43								
프리미엄	단수	26,400	421									
	복수	26,400	14									
(주)티브로드 한빛방송	의무형	단수	4,400	501					368,681	3,026	371,707	781
		복수	4,400	2								
	보급형	단수	6,600	138,800								
		복수	6,600	17,717								
	가족형	단수	8,800	137,415								
		복수	8,800	8,201								
고급형	단수	16,500	67,743									
	복수	16,500	1,328									
(주)한국케이블 티브이나라방송	의무형	단수	3,500	3,457	68,720	2,200	70,920	297				
		복수	3,500	194								
	보급형	단수	5,500	22,569								
		복수	5,500	2,482								
	가족형	단수	7,500	15,629								
		복수	7,500	1,017								
기본형	단수	15,000	23,866									
	복수	15,000	1,706									
(주)씨앤엠 우리케이블 티브이	ATV 보급형	단수	8,000	144,161	216,349	21	216,370	1,582				
		복수	3,000	40,655								
	ATV의무형	단수	4,000	20,352								
		복수	0	5,170								
	ATV기본형	단수	15,000	655								
		복수	10,000	42								
	DTV기본형	단수	18,000	4,311								
		복수	10,000	0								
	DTV고급형	단수	24,000	1,024								
		복수	24,000	0								

서비스 상품별 가입자 세부 현황(계속)

(단위:원, 가입대수)

사업체명	상품명		상품금액	가입대수	유료시청 총계	무료시청 총계	총시청	유료채널
(주)씨앤엠 경동케이블 티브이	의무형	단수	4,400	12,789	157,722	159	157,881	11,955
		복수	4,400	1,710				
	보급형	단수	6,600	2,864				
		복수	6,600	747				
	보급형플러스	단수	8,800	95,308				
		복수	8,800	7,917				
	경제형	단수	13,200	3,725				
		복수	13,200	508				
	기본형	단수	16,500	20,827				
		복수	16,500	1,503				
기본형(digital)	단수	19,800	8,321					
	복수	19,800	83					
고급형(digital)	단수	28,600	1,561					
	복수	28,600	18					
(주)한국케이블 티브이 경기동부방송	의무형	단수	4,000	23,179	139,729	8	139,737	1,283
		복수	4,000	6,469				
	실속형	단수	8,000	75,901				
		복수	6,500	18,467				
	경제형	단수	12,000	1,198				
		복수	12,000	518				
기본형	단수	15,000	11,034					
	복수	10,000	2,971					
(주)티브로드 기남방송	의무형	단수	4,400	1,229	261,676	1,765	263,441	3,898
		복수	4,400	24				
	기본형	단수	6,380	114,813				
		복수	6,380	23,790				
	경제형	단수	8,800	61,995				
		복수	8,800	11,283				
	고급형	단수	16,500	46,552				
		복수	16,500	1,377				
	디지털	단수	22,000	609				
		복수	22,000	14				
디지털 프리미엄	단수	26,300	1,688					
	복수	26,300	67					



## 서비스 상품별 가입자 세부 현황(계속)

(단위:원, 가입대수)

사업체명	상품명		상품금액	가입대수	유료시청 총계	무료시청 총계	총시청	유료채널
(주)티브로드 케이씨엔방송	의무형	단수	4,400	1,693	120,343	127	120,470	27
		복수	4,400	190				
	기본형	단수	6,380	33,828				
		복수	6,380	18,994				
	경제형	단수	8,800	42,172				
		복수	8,800	4,570				
고급형	단수	16,500	18,055					
	복수	16,500	968					
(주)강원방송	의무형	단수	4,400	555	150,583	389	150,972	1,518
		복수	4,400	45				
	국민형	단수	5,500	89,635				
		복수	5,500	13,517				
	보급형	단수	11,000	37,875				
		복수	11,000	4,030				
기본형	단수	16,500	4,448					
	복수	16,500	867					
(주)한국케이블 티브이영동방송	의무형	단수	4,400	6,857	173,331	547	173,878	3,602
		복수	0	0				
	국민형	단수	5,500	66,363				
		복수	3,850	9,162				
	경제형	단수	10,780	77,233				
		복수	6,600	12,008				
기본형	단수	16,500	645					
	복수	0	39					
디지털	단수	28,600	1,571					
	복수	0	0					
(주)영서방송	의무형	단수	4,400	23,389	174,282	878	175,160	
		복수	4,400	2,552				
	보급형	단수	8,800	121,985				
		복수	8,800	26,986				
기본형	단수	16,500	240					
	복수	16,500	8					
(주)에이치씨엔 충북방송	의무형	단수	4,400	2,394	174,725	1,537	176,262	1,369
		복수	4,400	73				
	웨어	단수	6,600	141,858				
		복수	6,600	22,220				
	디지털	단수	23,733	1,365				
		복수	23,738	78				
기본형	단수	16,500	5,094					
	복수	16,500	3,180					

서비스 상품별 가입자 세부 현황(계속)

(단위:원, 가입대수)

사업체명	상품명		상품금액	가입대수	유료시청 총계	무료시청 총계	총시청	유료채널
(주)충북방송	의무형	단수	4,400	1,619	62,040	430	62,470	23
		복수	4,400	40				
	보급형	단수	6,600	24,085				
		복수	6,600	36,247				
	기본형	단수	16,500	463				
		복수	16,500	16				
(주)씨씨에스	의무형	단수	4,400	926	94,678	872	95,550	103
		복수	2,200	41				
	웬밀리	단수	7,700	43,499				
		복수	5,700	12,309				
	웬밀리+	단수	11,000	159				
		복수	0	2				
	기본형	단수	13,200	32,708				
		복수	7,860	5,906				
(주)티브로드 중부방송	고급형	단수	15,000	10,192	59,135	974	60,109	173
		복수	15,000	3,571				
	경제형	단수	8,000	16,568				
		복수	8,000	3,337				
	기본형	단수	6,000	14,885				
		복수	6,000	4,905				
	의무형	단수	4,000	5,657				
		복수	4,000	597				
	i-Digital	단수	20,000	248				
		복수	20,000	51				
i-Digital Premium	단수	23,000	61					
	복수	23,000	37					
(주)티브로드 천안방송	고급형	단수	15,000	21,067	130,982	2,482	133,464	227
		복수	15,000	3,890				
	경제형	단수	8,000	49,381				
		복수	8,000	8,438				
	기본형	단수	6,000	37,666				
		복수	6,000	11,349				
	의무형	단수	4,000	929				
		복수	4,000	279				
	i-Digital	단수	20,000	340				
		복수	20,000	1				
i-Digital Premium	단수	23,000	124					
	복수	23,000	0					

## 서비스 상품별 가입자 세부 현황(계속)

(단위:원, 가입대수)

사업체명	상품명		상품금액	가입대수	유료시청 총계	무료시청 총계	총시청	유료채널
(주)한국케이블 티브이충남방송	의무형	단수	4,400	1,151	69,959	1,127	71,086	32
		복수	4,179	252				
	국민형	단수	5,500	1,144				
		복수	2,786	775				
	보급형	단수	6,600	39,410				
		복수	4,469	28,354				
	기본형	단수	0	0				
		복수	0	0				
(주)한국케이블 티브이모두방송	국민형	단수	5,000	51,826	71,833	350	72,183	
		복수	3,000	20,357				
(주)한국케이블 티브이충청방송	의무형	단수	4,400	1,110	151,092	1,012	152,104	0
		복수	0	49				
	기본형	단수	7,700	136,631				
		복수	2,420	14,314				
(주)티브로드 전주방송	의무형	단수	4,400	2,064	187,645	885	188,530	907
		복수	4,400	42				
	기본형	단수	6,600	71,853				
		복수	6,600	8,322				
	경제형	단수	8,800	63,360				
		복수	8,800	14,049				
	기본형(고급형)	단수	16,500	21,437				
		복수	16,500	5,487				
	아이디지털	단수	19,800	1,570				
		복수	19,800	66				
아이디지털 프리미엄	단수	22,770	268					
	복수	22,770	12					
금강방송(주)	의무형	단수	4,000	23	127,639	0	127,639	524
		복수	4,000	0				
	경제형	단수	5,000	135				
		복수	5,000	2				
	가족형	단수	7,000	6,212				
		복수	7,000	222				
	기본형	단수	8,000	114,360				
		복수	8,000	6,685				

서비스 상품별 가입자 세부 현황(계속)

(단위:원, 가입대수)

사업체명	상품명		상품금액	가입대수	유료시청 총계	무료시청 총계	총시청	유료채널
(주)한국케이블 티브이전북방송	의무형	단수	4,400	1,652	67,567	4,273	71,840	60
		복수	2,200	171				
	가족형	단수	5,500	10,018				
		복수	4,400	99				
	경제형	단수	6,600	1,168				
		복수	5,500	2,068				
	기본형	단수	9,900	53,049				
		복수	6,600	3,615				
(주)한국케이블 티브이서남방송	의무형	단수	4,400	587	71,309	165	71,474	1,078
		복수	0	0				
	국민형	단수	8,800	30,123				
		복수	3,850	37,264				
	표준형	단수	11,000	1,006				
		복수	11,000	66				
	고급형	단수	16,500	1,646				
		복수	16,500	782				
(주)한국케이블 티브이호남방송	의무형	단수	4,400	6,208	120,961	910	121,871	136
		복수	0	0				
	가족형	단수	8,800	72,276				
		복수	3,850	41,293				
	경제형	단수	11,000	1,015				
		복수	11,000	118				
	기본형	단수	16,500	860				
		복수	16,500	101				
(주)한국케이블 티브이 전남동부방송	의무형	단수	4,000	122	97,188	553	97,741	2,613
		복수	0	0				
	보급형	단수	6,000	38,094				
		복수	4,000	45,662				
	가족형	단수	11,000	13,231				
		복수	0	0				
	기본형	단수	15,000	632				
		복수	0	0				
(주)씨엠비 전남방송	기본형	단수	5,500	27,822	37,665	0	37,665	37,665
		복수	5,500	9,843				
(주)에이치씨엔 경북방송	의무형	단수	0	5,107	58,367	56,381	114,748	368
		복수	0	0				
	혜일리형	단수	2,200	100,485				
		복수	1,050	8,373				
	기본형	단수	0	534				
		복수	0	249				

## 서비스 상품별 가입자 세부 현황(계속)

(단위:원, 가입대수)

사업체명	상품명		상품금액	가입대수	유료시청 총계	무료시청 총계	총시청	유료채널
(주)한국케이블 티브이포항방송	의무형	단수	4,000	470	115,000	42,020	157,020	25
		복수	3,000	0				
	기본형	단수	5,000	94,680				
		복수	3,000	61,870				
(주)한국케이블 티브이 새로넷방송	의무형	단수	4,400	4,062	287,185	935	288,120	78
		복수	4,400	211				
	보급형	단수	6,600	276				
		복수	6,600	80				
	경제형	단수	7,700	252,924				
		복수	4,950	30,314				
	기본형	단수	7,700	216				
		복수	7,700	37				
(주)신라케이블 방송	의무형	단수	4,000	46,342	206,864	34	206,898	80
		복수	2,400	0				
	보급형	단수	6,000	115,658				
		복수	4,800	12,311				
	경제형	단수	7,000	32,308				
		복수	6,000	95				
	기본형	단수	8,000	173				
		복수	7,000	11				
영남방송(주)	의무형	단수	4,400	830	124,100	1,649	125,749	80
		복수	4,400	41				
	보급형	단수	5,500	3,393				
		복수	5,500	306				
	가족형	단수	7,700	91,365				
		복수	6,300	29,465				
	기본형	단수	15,000	334				
		복수	15,000	15				
씨제이케이블넷 경남방송(주)	의무형	단수	4,000	1,528	237,042	4,342	241,384	2,983
		복수	0	6				
	보급형	단수	8,000	210,603				
		복수	5,000	9,650				
	고급형	단수	17,000	1,085				
		복수	0	343				
	디지털형	단수	17,000	17,710				
		복수	0	459				

서비스 상품별 가입자 세부 현황(계속)

(단위:원, 가입대수)

사업체명	상품명		상품금액	가입대수	유료시청 총계	무료시청 총계	총시청	유료채널
씨제이케이블넷 마산방송(주)	의무형	단수	4,000	391	236,561	3,061	239,622	2,499
		복수	0	5				
	보급형	단수	8,000	210,102				
		복수	0	13,847				
	고급형	단수	17,000	380				
		복수	0	20				
	디지털형	단수	17,000	14,684				
		복수	0	193				
씨제이케이블넷 가야방송(주)	의무형	단수	4,000	2,429	328,801	3,273	332,074	5,093
		복수	4,000	232				
	보급형	단수	7,000	284,853				
		복수	7,000	18,122				
	기본형	단수	13,000	910				
		복수	13,000	55				
	디지털	단수	22,000	25,212				
		복수	22,000	261				
(주)서경방송	의무형	단수	4,400	642	237,320	451	237,771	1,686
		복수	0	0				
	가족형	단수	6,600	196,942				
		복수	4,620	30,351				
	플러스1형	단수	3,300	1,447				
		복수	0	272				
	플러스2형	단수	3,300	3,476				
		복수	0	611				
	기본형	단수	12,100	2,423				
		복수	0	487				
기본형-하이디 (디지털)	단수	19,600	1,120					
	복수	0	0					
(주)한국케이블 티브이제주방송	의무형	단수	4,400	0	168,388	3,785	172,173	3,992
		복수	4,400	0				
	보급형	단수	7,700	95,282				
		복수	7,700	34,404				
	기본형	단수	18,700	27,483				
		복수	18,700	3,805				
	디지털	단수	22,000	9,522				
		복수	22,000	1,677				

## (2) 번들상품(유선방송+인터넷) 가입자 현황

(단위 : 가입대수)

사업체명	유료 시청	무료 시청	총 시청
전 체	1,298,537	33,474	1,332,011
(주)씨앤엠중앙케이블티브이	18,774	117	18,891
(주)큐릭스종로중구방송	11,134	94	11,228
(주)씨앤엠서서울케이블티브이	9,818	1	9,819
(주)큐릭스서대문방송	14,663	776	15,439
(주)씨앤엠용산케이블티브이	3,285	0	3,285
(주)씨앤엠동서울케이블티브이	18,801	0	18,801
(주)큐릭스광진성동방송	33,123	78	33,201
(주)큐릭스서대문방송	42,946	1,874	44,820
(주)티브로드동대문케이블방송	17,260	0	17,260
(주)씨엠비동서방송	6,976	0	6,976
(주)씨앤엠중랑케이블티브이	7,464	1	7,465
(주)씨앤엠북부케이블티브이	8,014	1	8,015
(주)큐릭스	43,193	181	43,374
(주)씨앤엠노원케이블티브이	29,841	0	29,841
(주)노원케이블종합방송	4,126	35	4,161
드림씨티은평방송(주)	44,548	2,276	46,824
(주)씨제이케이블넷	21,982	0	21,982
(주)티브로드지에스디방송	483	0	483
(주)씨앤엠구로케이블티브이	9,555	0	9,555
(주)디씨씨	19,356	0	19,356
(주)에이치씨엔	14,293	0	14,293
(주)에이치씨엔서초방송	9,180	0	9,180
(주)씨앤엠서초남부케이블티브이	9,094	0	9,094
(주)지에스강남방송	42,820	37	42,857
(주)씨앤엠송파케이블티브이	11,002	0	11,002

## 번들상품 가입자 현황(계속)

(단위 : 가입대수)

사업체명	유료 시청	무료 시청	총 시청
(주)씨앤엠	10,074	0	10,074
씨제이케이블넷중부산방송(주)	21,594	0	21,594
(주)중앙케이블티브이방송	1,734	0	1,734
(주)에이치씨엔부산방송	5,693	0	5,693
(주)티브로드동남방송	4,758	0	4,758
(주)티브로드낙동방송	2,619	0	2,619
씨제이케이블넷해운대기장방송(주)	9,254	1,516	10,770
(주)제일케이블티브이방송	840	1	841
대구케이블방송(주)	355	7,002	7,357
(주)큐릭스대구방송	3,068	33	3,101
(주)에이치씨엔금호방송	2,632	0	2,632
(주)수성케이블방송	9,330	0	9,330
(주)씨엠비대구수성방송	30	2	32
(주)한국케이블티브이푸른방송	26,069	125	26,194
티씨엔대구방송(주)	0	1,418	1,418
(주)한국케이블티브이서대구방송	4,371	38	4,409
(주)디비에스대경방송	9,957	3,947	13,904
(주)동구케이블방송	5,359	0	5,359
(주)씨엠비대구동부방송	46	3	49
(주)남인천방송	39,371	57	39,428
(주)티브로드새롬방송	22,044	0	22,044
(주)티브로드남동방송	27,119	0	27,119
씨제이케이블넷북인천방송(주)	58,421	10	58,431
(주)한국케이블티브이울산방송	40,709	0	40,709
(주)티브로드수원방송	30,817	0	30,817
(주)씨앤엠경기케이블티브이	37,321	65	37,386
(주)티브로드에이비씨방송	23,292	0	23,292
드림씨티방송(주)	82,722	5,945	88,667



## 번들상품 가입자 현황(계속)

(단위 : 가입대수)

사업체명	유료 시청	무료 시청	총 시청
(주)티브로드한빛방송	106,972	0	106,972
(주)한국케이블티브이나라방송	3,972	0	3,972
(주)씨앤엠우리케이블티브이	17,441	0	17,441
(주)씨앤엠경동케이블티브이	7,185	0	7,185
(주)티브로드기남방송	32,689	0	32,689
(주)한국케이블티브이영동방송	16,411	0	16,411
(주)에이치씨엔충북방송	14,714	71	14,785
(주)충북방송	0	1,602	1,602
(주)티브로드중부방송	5,238	0	5,238
(주)티브로드천안방송	10,942	0	10,942
(주)한국케이블티브이충청방송	1,732	0	1,732
(주)티브로드전주방송	33,239	0	33,239
금강방송(주)	16,552	0	16,552
(주)한국케이블티브이서남방송	1,681	0	1,681
(주)한국케이블티브이전남동부방송	7,696	3	7,699
(주)에이치씨엔경북방송	703	0	703
(주)한국케이블티브이새로넷방송	10,055	0	10,055
영남방송(주)	21,705	23	21,728
씨제이케이블넷경남방송(주)	16,014	4,050	20,064
씨제이케이블넷마산방송(주)	6,551	3,951	10,502
씨제이케이블넷가야방송(주)	21,339	0	21,339
(주)서경방송	48,043	15	48,058
(주)한국케이블티브이제주방송	9,279	0	9,279

**다. 중계유선방송사업자 가입자 세부 현황(2007년 4월 30일 기준)**

지역	사업체명	07. 4월 유료가입	07. 4월 무료가입	가입가구 합 계	월수신비 (원)	설치비 (원)	이전비 (원)
부산	동남네트워크	354	20	374	2,000	30,000	15,000
	가덕유선방송사	850	0	850	4,400	40,000	10,000
	금정종합유선방송사	4,100	0	4,100	3,000	33,000	11,000
	반송종합유선방송사	3,301	4,760	8,061	2,000	30,000	15,000
	정관유선방송사	800	0	800	4,400	44,000	22,000
	총렬케이بل넷	1,251	0	1,251	3,000	30,000	10,000
	부산진종합유선방송사	13,000	2,800	15,800	2,000	20,000	10,000
	서부산유선방송사	13,500	0	13,500	2,000	20,000	10,000
울산	현대유선방송사	700	0	700	4,400	44,000	22,000
인천	교동유선방송사	879	30	909	5,500	40,000	15,000
	백령중계유선방송	1,020	0	1,020	5,000	35,000	15,000
	백령중계유선방송(대청)	280	0	280	5,000	35,000	15,000
	인천중구 중계유선방송	1,253	0	1,253	4,000	35,000	13,000
경기	(주)미금유선방송	4,536	157	4,693	4,000	35,000	15,000
	광릉유선방송사	1,700	0	1,700	4,400	35,000	10,000
	동두천케이بل시스템	7,198	103	7,301	4,000	30,000	15,000
	오포유선방송사	1,386	0	1,386	4,000	35,000	13,000
강원	갈말유선방송사	1,100	0	1,100	4,400	30,000	15,000
	원통유선방송사	25	0	25	4,000	40,000	15,000
충북	내수유선방송사	60	0	60	4,000	30,000	15,000
	회인유선방송사	350	0	350	4,000	30,000	15,000
	매곡유선방송사	410	0	410	4,000	25,000	15,000
	양산유선방송사	430	20	450	5,000	30,000	20,000
	단성유선방송사	550	0	550	4,000	40,000	15,000
	대강유선방송사	600	0	600	4,000	40,000	15,000
	어상천유선방송사	500	5	505	4,000	40,000	15,000
	영춘유선방송사	502	35	537	4,000	40,000	15,000
	금성케이بلTV	200	20	220	4,000	40,000	20,000
	송학유선방송사	400	0	400	4,000	30,000	15,000
충남	제원유선방송사	530	0	530	4,000	30,000	15,000

주) 중계유선방송사업자의 가입자 및 수신료는 조사된 업체(95개사)에 한함

## 중계유선방송사업자 가입자 세부 현황(계속)

지역	사업체명	07. 4월 유료가입	07. 4월 무료가입	가입가구 합 계	월수신비 (원)	설치비 (원)	이전비 (원)
전북	인월유선방송사	2,450	50	2,500	4,000	40,000	15,000
	구천동유선방송사	308	20	328	4,000	40,000	15,000
	부안위도유선방송사	0	0	0	4,000	40,000	15,000
	동부유선방송사	600	60	660	4,000	40,000	15,000
	쌍복유선방송사	500	50	550	4,000	40,000	15,000
	산서유선방송사	613	47	660	4,000	40,000	15,000
	광명유선방송사	500	0	500	4,400	30,000	15,000
전남	거금유선방송사	500	0	500	4,400	40,000	10,000
	동일유선방송사	596	32	628	4,000	40,000	15,000
	중앙유선방송사	440	25	465	4,000	40,000	15,000
	옥곡유선방송사	850	0	850	4,000	40,000	10,000
	동광양유선방송사	19,000	0	19,000	6,600	44,000	22,000
	신안유선방송사	600	64	664	4,000	40,000	15,000
	압해유선방송사	600	0	600	4,000	40,000	10,000
	군내유선방송사	350	0	350	4,000	40,000	10,000
	거문유선방송사	245	35	280	4,000	20,000	10,000
	진남케이블네트워크	21,000	0	21,000	6,000	40,000	20,000
	화동유선방송사	0	0	0	4,000	40,000	20,000
	소안유선방송사	445	0	445	4,000	40,000	15,000
	서남유선방송사	435	0	435	4,000	40,000	10,000
경북	화동유선방송사	650	0	650	4,000	40,000	20,000
	석포유선방송사	305	15	320	4,000	40,000	15,000
	수비유선방송사	180	20	200	3,000	30,000	20,000
	부남유선방송사	800	40	840	4,000	40,000	15,000
경남	진영유선방송사	1,800	100	1,900	3,000	20,000	10,000
	고암유선방송사	450	0	450	3,500	40,000	20,000
	대지유선방송사	380	30	410	2,250	40,000	10,000
	대합유선방송사	0	0	0	4,000	40,000	15,000
	유어유선방송사	550	0	550	3,500	40,000	20,000
	이방유선방송사	380	0	380	4,400	40,000	10,000
	가야유선방송사	830	0	830	4,400	40,000	15,000
	삼가종합CATV	1,826	0	1,826	4,400	40,000	10,000
야로유선방송사	910	40	950	4,000	40,000	20,000	

## 중계유선방송사업자 가입자 세부 현황(계속)

지역	사업체명	07. 4월 유료가입	07. 4월 무료가입	가입가구 합 계	월수신비 (원)	설치비 (원)	이전비 (원)
경남	항강유선방송사	808	70	878	4,000	30,000	15,000
	경남디지털넷(주) 함안	6,278	0	6,278	4,000	40,000	15,000
	월촌유선방송사	400	10	410	4,000	40,000	15,000
	군북유선방송사	1,510	0	1,510	4,000	40,000	15,000
	대산유선방송사	1,300	0	1,300	4,400	40,000	15,000
	칠북유선방송사	3,000	0	3,000	4,400	44,000	22,000
	대의유선방송사	250	20	270	4,000	40,000	15,000
	화정유선방송사	500	20	520	4,000	40,000	15,000
	동부유선방송사	1,740	45	1,785	4,400	44,000	10,000
	의령유선방송사	3,278	98	3,376	4,400	44,000	16,500
	중부유선방송사	150	0	150	4,400	40,000	15,000
	지정유선방송사	600	25	625	4,000	40,000	20,000
	진산케이بل네트워크	3,300	150	3,450	4,000	40,000	20,000
	경남디지털넷(주) 고성	6,527	64	6,591	4,000	35,000	10,000
	영오유선방송사	967	58	1,025	4,400	40,000	20,000
	하일 하이 유선방송사	1,764	54	1,818	4,400	44,000	16,500
	동해유선방송사	1,900	0	1,900	4,400	40,000	15,000
	도산유선방송사	843	38	881	4,000	40,000	15,000
	사랑유선방송사	685	0	685	4,400	44,000	16,500
	구림유선방송사	227	0	227	3,000	30,000	10,000
	사등유선방송사	800	0	800	4,400	35,000	10,000
	지세포유선방송사	1,020	0	1,020	4,400	40,000	15,000
	장승포케이بل넷	5,980	298	6,278	4,000	40,000	15,000
	금곡유선방송사	200	0	200	4,400	30,000	20,000
	수시스템	1,300	0	1,300	2,200	35,000	15,000
	남해유선방송사	7,125	0	7,125	4,000	40,000	10,000
	청암유선방송사	120	0	120	4,400	40,000	15,000
	화개유선방송사	850	0	850	4,400	33,000	15,000
	산청유선방송사	320	50	370	4,000	40,000	15,000
	덕천유선방송사	1,700	0	1,700	4,000	44,000	15,000
	마천유선방송사	350	0	350	4,400	40,000	15,000
	서상케이بل방송사	450	0	450	4,400	40,000	10,000

### 3. 채널 운영 현황(2007년 4월 30일 기준)

#### 가. 종합유선방송사업자 채널 운영 현황

##### (1) 종합유선방송사업자의 아날로그 채널 운영 현황

사업체명	전체 가용채널 (①+②+③+④)	운영 채널 ①	여유 채널 ②	기타 채널 ③	장애 채널 ④
전체 합계	8,341	8,120	47	104	70
평균(107개사)	78.0	75.9	0.4	1.0	0.7
(주)씨앤엠중앙케이블티브이	77	74	0	1	2
(주)큐릭스종로중구방송	77	77	0	0	0
(주)씨앤엠서서울케이블티브이	72	72	0	0	0
(주)큐릭스서대문방송	77	77	0	0	0
(주)씨앤엠용산케이블티브이	71	71	0	0	0
(주)씨앤엠동서울케이블티브이	70	70	0	0	0
(주)큐릭스광진성동방송	77	77	0	0	0
(주)티브로드동대문케이블방송	79	77	1	1	0
(주)씨엠비동서방송	77	77	0	0	0
(주)씨앤엠중랑케이블티브이	77	76	0	1	0
(주)씨앤엠북부케이블티브이	78	76	0	2	0
(주)큐릭스	77	76	0	1	0
(주)씨앤엠노원케이블티브이	77	73	0	4	0
(주)노원케이블종합방송	77	76	0	1	0
드림씨티은평방송(주)	77	77	0	0	0
(주)씨앤엠마포케이블티브이	79	76	0	3	0
(주)씨제이케이블넷	75	75	0	0	0
(주)티브로드강서방송	82	81	0	1	0
(주)티브로드지애스디방송	82	81	0	1	0
(주)씨앤엠구로케이블티브이	77	77	0	0	0
(주)씨엠비한강케이블티브이	76	76	0	0	0
(주)디씨씨	84	80	0	3	1
(주)관악케이블티브이방송	84	81	1	2	0
(주)에이치씨엔	84	81	1	2	0
(주)에이치씨엔서초방송	84	80	0	3	1
(주)씨앤엠서초남부케이블티브이	82	82	0	0	0
(주)지애스강남방송	77	77	0	0	0
(주)씨앤엠송파케이블티브이	75	75	0	0	0
(주)씨앤엠	75	75	0	0	0

## 종합유선방송사업자의 아날로그 채널 운영 현황(계속)

사업체명	전체 가용채널 (①+②+③+④)	운영 채널 ①	여유 채널 ②	기타 채널 ③	장애 채널 ④
씨제이케이블넷중부산방송(주)	77	74	0	0	3
(주)티브로드서부산방송	77	70	0	7	0
(주)동서디지털방송	77	73	4	0	0
(주)중앙케이블티브이방송	77	72	0	1	4
(주)에이치씨엔부산방송	77	76	0	1	0
(주)티브로드동남방송	82	82	0	0	0
(주)티브로드낙동방송	82	82	0	0	0
(주)티브로드 북부산방송	84	82	1	1	0
씨제이케이블넷해운대기장방송(주)	78	76	0	2	0
(주)동부산방송	78	76	0	2	0
(주)제일케이블티브이방송	77	76	0	0	1
대구케이블방송(주)	81	81	0	0	0
(주)큐릭스대구방송	77	77	0	0	0
(주)에이치씨엔금호방송	76	76	0	0	0
(주)대구중앙케이블티브이 북부방송	76	76	0	0	0
(주)수성케이블방송	77	76	0	1	0
(주)씨엠비대구수성방송	77	77	0	0	0
(주)한국케이블티브이푸른방송	77	77	0	0	0
티씨엔대구방송(주)	77	77	0	0	0
(주)한국케이블TV서대구방송	77	77	0	0	0
(주)디비에스대경방송	77	77	0	0	0
(주)동구케이블방송	77	76	0	1	0
(주)씨엠비대구동부방송	77	77	0	0	0
(주)티브로드서해방송	73	73	0	0	0
(주)남인천방송	96	81	1	13	1
(주)티브로드새롬방송	94	75	0	0	19
(주)티브로드남동방송	94	75	0	0	19
씨제이케이블넷북인천방송(주)	77	75	1	1	0
(주)한국케이블티브이광주방송	77	74	0	3	0
(주)씨엠비광주동부방송	77	76	0	0	1
(주)씨엠비웹엔티브이	77	70	0	6	1
(주)씨엠비광주방송	77	76	0	0	1
(주)한씨엔	71	71	0	0	0
(주)씨엠비대전방송	76	74	2	0	0
(주)한국케이블TV대전방송	76	74	2	0	0
(주)씨엠비동대전	76	74	2	0	0
(주)한국케이블티브이울산방송	82	77	0	4	1
울산중앙케이블방송(주)	74	74	0	0	0
(주)티브로드수원방송	77	76	0	1	0
(주)아름방송네트워크	75	73	2	0	0
(주)씨앤엠경기케이블티브이	77	74	1	2	0

## 종합유선방송사업자의 아날로그 채널 운영 현황(계속)

사업체명	전체 가용채널 (①+②+③+④)	운영 채널 ①	여유 채널 ②	기타 채널 ③	장애 채널 ④
(주)티브로드 에이비씨방송	78	76	0	1	1
드림씨티방송(주)	77	76	0	1	0
(주)티브로드한빛방송	78	76	1	1	0
(주)한국케이블티브이나라방송	98	80	16	2	0
(주)씨앤엠우리케이블티브이	78	77	0	1	0
(주)씨앤엠경동케이블티브이	86	79	0	7	0
(주)한국케이블티브이경기동부방송	77	74	0	3	0
(주)티브로드기남방송	77	77	0	0	0
(주)티브로드케이씨엔방송	77	77	0	0	0
(주)강원방송	77	75	0	1	1
(주)한국케이블티브이영동방송	76	76	0	0	0
(주)영서방송	76	76	0	0	0
(주)에이치씨엔충북방송	77	75	0	0	2
(주)충북방송	77	75	0	0	2
(주)씨씨에스	75	75	0	0	0
(주)티브로드중부방송	79	75	0	2	2
(주)티브로드천안방송	79	75	0	2	2
(주)한국케이블티브이충남방송	77	68	7	0	2
(주)한국케이블티브이모두방송	72	70	2	0	0
(주)한국케이블티브이충청방송	77	77	0	0	0
(주)티브로드전주방송	77	76	0	0	1
금강방송(주)	77	77	0	0	0
(주)한국케이블티브이전북방송	77	77	0	0	0
(주)한국케이블티브이서남방송	77	76	0	1	0
(주)한국케이블티브이호남방송	77	76	0	1	0
(주)한국케이블티브이전남동부방송	77	75	0	1	1
(주)씨엠비전남방송	77	74	0	2	1
(주)에이치씨엔경북방송	77	75	0	2	0
(주)한국케이블티브이포항방송	77	77	0	0	0
(주)한국케이블티브이새로넷방송	73	73	0	0	0
(주)신라케이블방송	77	77	0	0	0
영남방송(주)	75	74	0	1	0
씨제이케이블넷경남방송(주)	77	76	1	0	0
씨제이케이블넷마산방송(주)	77	76	1	0	0
씨제이케이블넷가야방송(주)	76	76	0	0	0
(주)서경방송	74	74	0	0	0
(주)한국케이블티브이제주방송	77	74	0	3	0

(2) 종합유선방송사업자의 디지털 채널 운영 현황

사업체명	전체 가용채널 (①+②+③+④)	방송운영 채널①			여유채널 ②	기타채널 ③	장애채널 ④
		비디오	오디오	데이터			
전체합계	9,119	6,152	1,544	698	499	182	44
평균(89개사)	102.46	69.12	17.34	7.84	5.60	2.04	0.49
(주)씨앤엠중앙케이블티브이	140	106	30	4	0	0	0
(주)큐릭스종로중구방송	52	40	1	6	4	1	0
(주)씨앤엠서서울케이블티브이	140	106	30	4	0	0	0
(주)큐릭스서대문방송	49	49	0	0	0	0	0
(주)씨앤엠용산케이بل티브이	37	35	1	1	0	0	0
(주)씨앤엠동서울케이블티브이	146	112	30	4	0	0	0
(주)큐릭스광진성동방송	52	40	1	6	4	1	0
(주)티브로드동대문케이بل방송	210	137	30	29	14	0	0
(주)씨앤엠중앙케이블티브이	167	137	30	0	0	0	0
(주)씨앤엠북부케이블티브이	167	137	30	0	0	0	0
(주)큐릭스	52	40	1	6	4	1	0
(주)씨앤엠노원케이블티브이	171	137	30	4	0	0	0
(주)노원케이블종합방송	52	40	1	6	4	1	0
드림씨티은평방송(주)	252	93	30	1	114	12	2
(주)씨앤엠마포케이블티브이	149	115	30	4	0	0	0
(주)씨제이케이블넷	75	25	30	15	0	5	0
(주)티브로드지예스디방송	170	120	30	20	0	0	0
(주)씨앤엠구로케이블티브이	166	111	30	12	5	8	0
(주)씨엠비한강케이블티브이	152	106	30	1	15	0	0
(주)디씨씨	184	103	45	11	0	25	0
(주)에이치씨엔	184	103	45	11	0	25	0
(주)에이치씨엔서초방송	184	103	45	11	0	25	0
(주)씨앤엠서초남부케이블티브이	145	112	30	1	0	2	0
(주)씨앤엠송파케이블티브이	158	115	30	0	4	9	0
(주)씨앤엠	158	115	30	0	5	8	0
씨제이케이블넷중부산방송(주)	166	116	30	15	5	0	0
(주)티브로드서부산방송	206	142	30	29	0	3	2
(주)동서디지털방송	5	5	0	0	0	0	0
(주)중앙케이블티브이방송	5	5	0	0	0	0	0
(주)에이치씨엔부산방송	5	5	0	0	0	0	0
(주)티브로드동남방송	167	110	30	13	14	0	0
(주)티브로드낙동방송	167	110	30	13	14	0	0



## 종합유선방송사업자의 디지털 채널 운영 현황(계속)

사업체명	전체 가용채널 (①+②+③+④)	방송운영 채널①			여유채널 ②	기타채널 ③	장애채널 ④
		비디오	오디오	데이터			
(주)티브로드 북부산방송	5	5	0	0	0	0	0
씨제이케이블넷해운대기정방송(주)	53	41	1	5	6	0	0
대구케이블방송(주)	185	133	45	1	6	0	0
(주)큐릭스대구방송	5	5	0	0	0	0	0
(주)수성케이블방송	207	138	30	29	6	0	4
(주)씨엠비대구수성방송	0	0	0	0	0	0	0
(주)한국케이블티브이푸른방송	52	44	1	2	4	1	0
티씨엔대구방송(주)	213	116	43	41	13	0	0
(주)한국케이블TV서대구방송	5	5	0	0	0	0	0
(주)디비에스대경방송	5	5	0	0	0	0	0
(주)동구케이블방송	207	138	30	29	6	0	4
(주)씨엠비대구동부방송	0	0	0	0	0	0	0
(주)티브로드서해방송	96	37	30	29	0	0	0
(주)남인천방송	222	121	30	15	37	19	0
(주)티브로드새롬방송	96	37	30	29	0	0	0
(주)티브로드남동방송	96	37	30	29	0	0	0
씨제이케이블넷북인천방송(주)	179	142	30	2	0	5	0
(주)한국케이블티브이광주방송	5	5	0	0	0	0	0
(주)씨엠비광주동부방송	0	0	0	0	0	0	0
(주)씨엠비웹앤티브이	0	0	0	0	0	0	0
(주)씨엠비광주방송	0	0	0	0	0	0	0
울산중앙케이블방송(주)	171	105	45	0	21	0	0
(주)아름방송네트워크	173	122	30	15	4	2	0
(주)씨앤엠경기케이블티브이	33	30	1	2	0	0	0
(주)티브로드 에이비씨방송	202	157	30	15	0	0	0
드림씨티방송(주)	255	122	20	1	100	10	2
(주)티브로드한빛방송	184	139	30	15	0	0	0
(주)씨앤엠우리케이블티브이	33	30	1	2	0	0	0
(주)씨앤엠경동케이블티브이	164	115	30	7	0	12	0
(주)한국케이블티브이경기동부방송	5	5	0	0	0	0	0
(주)티브로드기남방송	182	134	30	18	0	0	0
(주)티브로드케이씨엔방송	182	134	30	18	0	0	0
(주)강원방송	32	5	0	0	27	0	0
(주)한국케이블티브이영동방송	135	90	30	15	0	0	0
(주)영서방송	7	7	0	0	0	0	0
(주)에이치씨엔충북방송	190	132	45	11	0	2	0

종합유선방송사업자의 디지털 채널 운영 현황(계속)

사업체명	전체 가용채널 (①+②+③+④)	방송운영 채널①			여유채널 ②	기타채널 ③	장애채널 ④
		비디오	오디오	데이터			
(주)씨씨에스	5	5	0	0	0	0	0
(주)티브로드중부방송	181	131	30	18	0	0	2
(주)티브로드천안방송	181	131	30	18	0	0	2
(주)한국케이블티브이충남방송	5	5	0	0	0	0	0
(주)한국케이블티브이충청방송	5	5	0	0	0	0	0
(주)티브로드전주방송	204	142	30	29	3	0	0
(주)한국케이블티브이전북방송	52	5	0	0	47	0	0
(주)한국케이블티브이서남방송	5	5	0	0	0	0	0
(주)한국케이블티브이호남방송	5	5	0	0	0	0	0
(주)한국케이블티브이전남동부방송	170	110	30	21	9	0	0
(주)씨엠비전남방송	0	0	0	0	0	0	0
(주)에이치씨엔경북방송	5	5	0	0	0	0	0
(주)한국케이블티브이포항방송	5	5	0	0	0	0	0
(주)한국케이블티브이새로넷방송	5	5	0	0	0	0	0
(주)신라케이블방송	5	5	0	0	0	0	0
영남방송(주)	5	5	0	0	0	0	0
씨제이케이블넷경남방송(주)	176	120	30	26	0	0	0
씨제이케이블넷마산방송(주)	176	120	30	26	0	0	0
씨제이케이블넷가야방송(주)	47	44	1	2	0	0	0
(주)서경방송	136	112	0	0	0	0	24
(주)한국케이블티브이제주방송	34	21	1	1	4	5	2

### 나. 중계유선방송사업자의 채널 운영 현황

사업체명	가용채널 (①+②+③+④)	운영채널 ①	여유채널 ②	기타채널 ③	장애채널 ④
전체합계	2,366	2,055	285	21	5
평균(93개사)	25.4	22.1	3.1	0.2	0.1
동남네트워크	31	26	5	0	0
가덕유선방송사	31	31	0	0	0
금정종합유선방송사	31	31	0	0	0
반송종합유선방송사	31	31	0	0	0
정관유선방송사	31	31	0	0	0
총렬케이블넷	31	31	0	0	0
부산진종합유선방송사	63	32	29	2	0
서부산유선방송사	33	31	2	0	0
현대유선방송사(울산)	30	30	0	0	0
교동유선방송사	31	31	0	0	0
백령중계유선방송	10	10	0	0	0
백령중계유선방송(대청)	8	8	0	0	0
인천중구 중계유선방송(영종, 용유)	32	31	0	1	0
부천유선방송	37	31	5	0	1
(주)미금유선방송	31	26	5	0	0
광릉유선방송사	62	31	29	2	0
동두천케이블시스템	31	24	7	0	0
오포유선방송사	31	23	8	0	0
갈말유선방송사	24	18	6	0	0
원통유선방송사	28	16	12	0	0
내수유선방송사	31	31	0	0	0
회인유선방송사	5	5	0	0	0
매곡유선방송사	12	12	0	0	0
양산유선방송사	12	12	0	0	0
단성유선방송사	20	20	0	0	0
대강유선방송사	20	20	0	0	0
어상천유선방송사	20	20	0	0	0
영춘유선방송사	22	20	2	0	0
금성케이블TV	12	12	0	0	0
송학유선방송사	10	10	0	0	0

## 중계유선방송 채널운영 현황(계속)

사업체명	가용채널 (①+②+③+④)	운영채널 ①	여유채널 ②	기타채널 ③	장애채널 ④
제원유선방송사	8	8	0	0	0
인월유선방송사	31	22	8	0	1
구천동유선방송사	37	22	15	0	0
부안위도유선방송사	32	27	3	2	0
동부유선방송사	25	21	4	0	0
쌍복유선방송사	12	12	0	0	0
산서유선방송사	25	21	4	0	0
광명유선방송사	18	15	3	0	0
거금유선방송사	18	15	3	0	0
동일유선방송사	14	12	2	0	0
중앙유선방송사	17	15	2	0	0
옥곡유선방송사	31	26	5	0	0
동광양유선방송사	78	78	0	0	0
압해유선방송사	21	18	1	2	0
거문유선방송사	14	12	2	0	0
진남케이블네트워크	43	30	13	0	0
화동유선방송사(전남)	23	23	0	0	0
소안유선방송사	26	26	0	0	0
서남유선방송사	31	31	0	0	0
화동유선방송사(경북)	7	7	0	0	0
수비유선방송사	12	7	4	1	0
부남유선방송사	12	12	0	0	0
진영유선방송사	31	31	0	0	0
고암유선방송사	30	30	0	0	0
대지유선방송사	13	13	0	0	0
유어유선방송사	24	24	0	0	0
이방유선방송사	31	31	0	0	0
가야유선방송사(경남)	19	19	0	0	0
삼가종합CATV	31	31	0	0	0
야로유선방송사	31	30	1	0	0
황강유선방송사	31	31	0	0	0
경남디지털넷(주) 함양	31	27	2	0	2
월촌유선방송사	30	28	2	0	0

## 중계유선방송 채널운영 현황(계속)

사업체명	가용채널 (①+②+③+④)	운영채널 ①	여유채널 ②	기타채널 ③	장애채널 ④
군북유선방송사	31	25	6	0	0
대산유선방송사	30	30	0	0	0
칠북유선방송사	30	30	0	0	0
대의유선방송사	32	30	2	0	0
화정유선방송사	32	30	2	0	0
동부유선방송사	18	16	1	1	0
의령유선방송사	29	28	1	0	0
중부유선방송사	6	6	0	0	0
지정유선방송사	31	21	10	0	0
진산케이블네트워크	32	24	6	2	0
경남디지털넷(주) 고성	31	26	5	0	0
영오유선방송사	17	16	1	0	0
하일 하이 유선방송사	26	23	3	0	0
동해유선방송사	31	31	0	0	0
도산유선방송사	23	12	11	0	0
사랑유선방송사	40	20	17	3	0
구림유선방송사	9	9	0	0	0
거제하나방송사	32	19	10	2	1
사등유선방송사	12	12	0	0	0
지세포유선방송사	31	31	0	0	0
장승포케이블넷	31	31	0	0	0
금곡유선방송사	11	11	0	0	0
수시스템	31	31	0	0	0
남해유선방송사	31	17	14	0	0
청암유선방송사	5	5	0	0	0
화개유선방송사	12	12	0	0	0
산청유선방송사	31	29	0	2	0
덕천유선방송사	33	20	12	1	0
마천유선방송사	9	9	0	0	0
서상케이블방송사	11	11	0	0	0

## 4. 유선방송 부가서비스 실시 현황

### 가. 초고속 인터넷 서비스 실시 현황 총괄

구 분		2006. 4	2007. 4
종합유선방송	실시 사업자수/전체(비율)	98/111(88%)	89/107(83%)
	서비스 가입자수	2,891,316	2,501,614
중계유선방송	실시 사업자수/전체(비율)	12/160(7.5%)	17/139(12.2%)
	서비스 가입자수	14,863	56,453

주) 서비스 가입자수 ; IP기준

### 나. 제휴업체별, 지역별 초고속 인터넷 서비스 가입자 현황

#### (1) 제휴업체별 초고속 인터넷 서비스 가입자 현황

구분	가입자 합계 (A+B)	종합유선방송(A) (2007. 4 기준)		중계유선방송(B) (2007. 4 기준)		2006년 가입자수 (2006. 4 기준)	
		실시 사업자수	가입자수 (IP기준)	실시 사업자수	가입자수 (IP기준)	종합유선방송 (IP기준)	중계유선방송 (IP기준)
직접운영	1,918,804	64	1,918,804	9	17,147	2,022,147	3,503
하나로통신	565,446	22	540,802	4	24,644	737,614	8,766
두루넷						7,940	511
파워콤	35,702	2	35,702			15,664	
드림라인	6,306	1	6,306			18,952	1,253
데이콤	450			1	450	7,931	758
기타	14,212			3	14,212	81,068	72

## (2) 지역별 초고속 인터넷 서비스 가입자 현황

구분	실시 사업자수(2007년 4월)		인터넷 접속서비스 가입자수(IP기준)	
	종합유선방송	중계유선방송	종합유선방송	중계유선방송
전 체	89	17	2,501,614	56,453
서 울	26	0	635,921	0
부 산	9	5	153,860	46,241
대 구	11	0	201,737	1,967
인 천	4	1	157,695	0
광 주	2	0	56,053	0
울 산	2	0	78,291	0
경 기	10	3	675,974	1,783
강 원	3	0	69,374	0
충 북	3	0	66,516	0
충 남	4	0	91,019	0
전 북	3	1	94,174	120
전 남	2	2	8,396	2,000
경 북	5	0	127,825	0
경 남	4	5	61,847	4,342
제 주	1	0	22,932	0

### 다. 유선방송사업자의 부가서비스 실시 세부 현황

(1) 종합유선방송사업자의 초고속 인터넷 서비스 실시 세부 현황

사업체명	제휴업체명	서비스명	가입자수(IP기준)		월이용료 (원)	설치비 (원)
			2006. 12	2007. 4		
(주)씨앤엠중앙 케이블티브이	직접운영	스피드인터넷	18,344	18,722	2,800	4,000
(주)큐릭스 종로중구방송	직접운영	큐릭스찬스	703	1,460	20,000	3,000
		큐릭스프로	3,204	3,644	24,700	3,000
(주)씨앤엠서서울 케이블티브이	직접운영	스피드	1,525	1,577	20,000	50,000
		맥스	124	129	20,000	50,000
		파워	12	12	30,000	50,000
(주)큐릭스 서대문방송	(주)큐릭스 네트워크스	큐릭스인터넷	17,257	17,834	20,000	60,000
(주)씨앤엠용산 케이블티브이	직접운영	파워	252	240	30,000	50,000
		스피드	4,475	4,348	19,000	50,000
		맥스	2,140	3,668	26,000	50,000
(주)씨앤엠동서울 케이블티브이	파워콤	스피드	13,479	12,244	20,000	4,000
		맥스	1,762	3,352	26,000	4,000
		파워	8	7	30,000	4,000
	직접운영	스피드	5,275	4,792	20,000	4,000
		맥스	466	886	26,000	4,000
		파워	17	14	30,000	4,000
(주)큐릭스 광진성동방송	직접운영	큐릭스프로	133	304	24,700	3,000
		큐릭스광랜	118	152	29,400	0
		큐릭스찬스	3,963	3,978	20,000	3,000
(주)티브로드 동대문케이블방송	직접운영	동대문케이블인터넷	18,550	20,572	17,000	40,000
(주)씨엠비 동서방송	하나로통신	스피드(10M)	2,322	1,693	27,160	30,000
	직접운영	동서플러스	1,830	2,134	17,000	40,000
(주)씨앤엠중앙 케이블티브이	직접운영	파워	2,350	2,290	30,000	50,000
		스피드	29,617	27,201	20,000	50,000
		맥스	474	442	26,000	50,000
(주)씨앤엠북부 케이블티브이	직접운영	스피드	24,276	22,408	20,000	50,000
		파워	1,437	1,329	30,000	50,000
		맥스	3,810	7,364	26,000	50,000
(주)큐릭스	직접운영	큐릭스프로	991	939	28,200	4,000
		큐릭스광랜	126	104	29,400	0
		큐릭스찬스	9,620	7,980	24,000	4,000

주) 종합유선방송사의 가입자수, 월이용료, 설치비는 무약정 기준. 약정상품의 경우, 1년 약정 기준



## 종합유선방송사업자의 초고속 인터넷 서비스 실시 세부 현황(계속)

사업체명	제휴업체명	서비스명	가입자수(IP기준)		월이용료 (원)	설치비 (원)
			2006.12	2007. 4		
(주)씨앤엠노원 케이블티브이	직접운영	스피드플러스	24,566	24,764	15,000	50,000
		스피드	6,236	6,346	15,000	50,000
(주)노원케이블 종합방송	직접운영	큐릭스프로	80	81	24,700	3,000
		큐릭스광랜	13	11	29,400	3,000
		큐릭스찬스	12,381	12,178	17,600	3,000
드림씨티 은평방송(주)	직접운영	드림플러스프로	43,516	44,017	32,000	40,000
		드림플러스V-LAN	417	449	32,000	40,000
		드림플러스VDSL	1,376	1,400	32,000	40,000
		드림플러스라이트	948	2,050	27,000	40,000
(주)씨제이 케이블넷	하나로통신	하나포스	21,681	0	28,000	30,000
	직접운영	헬로우넷	14,757	16,742	35,000	44,000
(주)티브로드 지에스디방송	하나로통신	프로	4,972	0	41,400	6,000
		패밀리	3,342	0	30,600	6,000
		라이트	34,096	0	25,520	6,000
	직접운영	파워	16,831	18,932	17,990	5,000
		파워프로	1,455	3,022	22,060	5,000
		파워프리미엄	200	254	27,160	5,000
(주)씨앤엠 구로케이블티브이	직접운영	스피드	42,200	39,016	20,000	4,000
		파워	961	832	30,000	4,000
		맥스	6,639	10,894	26,000	4,000
(주)씨엠비 한강케이블티브이	하나로통신	초고속인터넷(FTTX망)	20,100	21,900	32,010	0
		초고속인터넷(HFC망)	36,600	37,600	27,160	6,000
(주)디씨씨	직접운영	HyRoad초고속인터넷	26,381	26,945	24,000	44,000
(주)에이치씨엔	직접운영	HyRoad초고속인터넷	30,180	32,517	24,000	44,000
(주)에이치씨엔 서초방송	직접운영	HyRoad초고속인터넷	12,198	13,850	24,000	44,000
(주)씨앤엠 서초남부케이블티브이	직접운영	파워	83	108	31,500	55,000
		스피드	12,108	12,061	24,000	55,000
(주)지에스 강남방송	직접운영	위버엔 프리미엄	0	159	24,600	30,000
		위버엔	58,940	59,565	18,000	30,000
(주)씨앤엠송파 케이블티브이	직접운영	스피드	43,044	39,583	20,000	4,000
		파워	3,022	2,093	30,000	4,000
		맥스	448	1,037	26,000	4,000
(주)씨앤엠	직접운영	스피드	37,772	32,684	20,000	4,000
		파워	2,758	2,562	30,000	4,000
		맥스	574	450	26,000	4,000
씨제이케이블넷 중부산방송(주)	하나로통신	하나포스	7,814	6,942	32,010	0
	직접운영	헬로우넷	23,219	26,067	25,200	5,000

종합유선방송사업자의 초고속 인터넷 서비스 실시 세부 현황(계속)

사업체명	제휴업체명	서비스명	가입자수(IP기준)		월이용료 (원)	설치비 (원)
			2006.12	2007. 4		
(주)동서디지털방송	직접운영	케이블Lite	0	735	20,000	4,000
		광랜 Pro	0	13	31,000	0
		VDSL Pro	0	175	33,000	4,000
		케이블Pro	0	3,223	26,000	4,000
(주)중앙케이블 티브이방송	하나로통신	cable-lite	17,402	17,926	25,200	6,000
		광랜	425	604	29,000	0
(주)에이치씨엔 부산방송	직접운영	HyRoad 인터넷	18,971	20,007	20,750	40,000
(주)티브로드 동남방송	EPN	파워프로	1,506	1,950	22,060	5,000
		파워	22,674	22,071	17,990	5,000
(주)티브로드 낙동방송	대구종합유선방송	파워	9,125	8,929	17,990	5,000
		파워프로	821	1,005	22,060	5,000
		VDSL	1,752	1,750	17,990	5,000
(주)티브로드 북부산방송	드림라인	북부산넷라이트	4,210	3,922	23,000	40,000
		북부산넷 프리미엄	64	56	32,000	40,000
		북부산넷프로	2,414	2,328	28,000	40,000
씨제이케이블넷 해운대기장방송(주)	직접운영	헬로우넷	13,749	16,444	21,560	0
(주)제일케이블 티브이방송	직접운영	넥스아이 광랜	808	989	30,200	40,000
		넥스아이 스페셜	18,083	18,724	25,200	40,000
대구 케이블방송(주)	하나로통신	초고속인터넷	32,364	31,708	28,000	0
	하나로통신	초고속인터넷	32,364	31,708	28,000	0
(주)큐릭스대구방송	직접운영	큐릭스인터넷	8,398	8,488	16,720	4,000
(주)에이치씨엔 금호방송	직접운영	하이로드 인터넷	0	691	25,000	44,000
(주)수성 케이블방송	하나로통신	하나포스	11,728	9,182	28,000	6,000
	직접운영	스피드온	3,201	3,653	22,000	2,000
(주)씨엠비대구 수성방송	직접운영	CMBi	1	34	19,800	3,000
(주)한국케이블 티브이푸른방송	직접운영	푸른방송 초고속 인터넷	10,196	12,460	15,000	40,000
		푸른방송 광랜 초고속 인터넷	191	174	22,900	40,000
티씨엔 대구방송(주)	대구종합유선방송	초고속인터넷	0	1,141	15,000	40,000
	하나로통신	디지털전화	11,312	12,386	2,500	0
		초고속인터넷	51,043	47,531	25,200	30,000
(주)한국케이블TV 서대구방송	직접운영	라이트	3,729	4,180	23,100	44,000
		프리미엄	187	195	28,600	44,000
(주)디비에스 대경방송	하나로통신	하나포스	29,462	30,410	28,000	30,000
(주)동구 케이블방송	하나로통신	하나포스	5,740	5,276	28,000	6,000
	직접운영	스피드온	2,203	2,447	22,000	2,000

## 종합유선방송사업자의 초고속 인터넷 서비스 실시 세부 현황(계속)

사업체명	제휴업체명	서비스명	가입자수(IP기준)		월이용료 (원)	설치비 (원)
			2006.12	2007. 4		
(주)씨엠비 대구동부방송	직접운영	CMBi	2	73	19,800	3,000
(주)남인천방송	직접운영	NIB디지털프리미엄	19,741	19,380	21,500	2,500
		NIB디지털 라이트	38,829	38,810	17,500	2,500
(주)티브로드 새롬방송	직접운영	새롬비쎈 프로	58	91	21,200	5,000
		새롬비쎈 라이트	933	2,287	17,200	5,000
		새롬넷 골드	129	539	27,000	5,000
		새롬넷 프로	191	464	25,000	5,000
		새롬넷 라이트	3,145	9,013	19,500	5,000
		골드(new)	38	174	27,000	5,000
		파워	0	728	18,550	5,000
		파워 프로	0	39	22,750	5,000
		파워 프리미엄	0	223	28,000	5,000
		광랜 프리미엄	0	65	24,850	0
		새롬비쎈 골드	23	42	25,930	5,000
		프로(new)	95	444	21,900	5,000
		라이트(new)	871	5,599	17,900	5,000
(주)티브로드 남동방송	직접운영	파워-프리미엄(O)	0	4	24,750	0
		파워-프로(O)	0	1	22,680	0
		파워-프로(H)	0	7	22,680	5,000
		파워(H)	0	162	18,460	5,000
		매트로(new)	1,062	942	520,000	0
		광랜프리미엄(new)	73	79	24,008	0
		광랜프로(new)	19	30	22,680	0
		골드(new)	2	3	27,000	5,000
		프로(new)	488	578	22,000	5,000
		라이트(new)	5,605	7,417	17,900	5,000
		매트로	410	366	19,500	0
		비쎈프로	88	74	21,200	5,000
		비쎈라이트	2,046	1,809	17,200	5,000
		프로	1,083	1,003	25,000	5,000
라이트	2,924	2,122	19,500	5,000		
씨제이케이블넷 북인천방송(주)	직접운영	헬로우넷 광랜	2,801	3,191	28,710	0
		헬로우넷 프로	16,744	17,713	28,710	0
		헬로우넷 라이트	42,552	44,296	24,860	0
(주)한국케이블티브이 광주방송	하나로통신	하나포스	41,296	43,067	25,200	33,000
		디지털전화	11,461	12,659	2,500	0
(주)씨엠비 광주동부방송	직접운영	I-PLUS	13	327	22,000	4,000

## 종합유선방송사업자의 초고속 인터넷 서비스 실시 세부 현황(계속)

사업체명	제휴업체명	서비스명	가입자수(IP기준)		월이용료 (원)	설치비 (원)
			2006.12	2007. 4		
(주)한국케이블티브이 울산방송	파워콤	X케이블프로	140	146	18,900	44,000
		기가랜프로	3,337	3,721	22,900	44,000
		VDSL프로	308	287	18,900	44,000
		T-원프로	477	287	18,900	44,000
		W-jack프로	13	28	18,900	44,000
		VDSL-S	17	46	22,900	44,000
		케이블프로	16,312	15,584	18,900	44,000
울산중앙 케이블방송(주)	하나로통신	하나포스	55,476	58,192	25,200	30,000
(주)티브로드 수원방송	직접운영	초고속인터넷	93,696	95,211	23,134	5,000
(주)아름방송 네트워크	직접운영	라이트	61,366	59,826	13,000	0
		프로	728	706	30,000	0
		프리미엄	995	2,079	18,000	0
(주)씨앤앤 경기케이블티브이	직접운영	스피드	20,288	18,785	20,000	4,000
		전용선	4,486	4,780	420,000	0
		광랜	2,319	2,580	27,000	0
		맥스	1,992	2,339	26,000	4,000
(주)티브로드 에이비씨방송	직접운영	라이트	49,406	49,267	26,500	40,000
		네오	22,463	23,969	47,500	40,000
		골드	2,106	1,870	40,000	40,000
		프로	26,165	23,762	32,500	40,000
드림씨티방송(주)	직접운영	프림플러스프로	81,315	81,598	32,000	40,000
		드림플러스V-LAN	2,982	3,356	32,000	40,000
		드림플러스VDSL	6,882	6,742	32,000	40,000
		드림플러스라이트	2,544	3,058	27,000	40,000
(주)티브로드 한빛방송	직접운영	한빛라이트(파워)	100,060	100,318	26,500	40,000
		전용선	3,220	3,569	800,000	0
		한빛프로(파워-프로)	36,416	35,063	32,500	40,000
(주)한국케이블티브이 나라방송	하나로통신	하나로텔레콤	756	664	32,980	30,000
	직접운영	나라스피드넷	11,891	11,826	21,000	0
(주)씨앤앤 우리케이블티브이	직접운영	우리파워넷	7,741	9,094	17,000	40,000

## 종합유선방송사업자의 초고속 인터넷 서비스 실시 세부 현황(계속)

사업체명	제휴업체명	서비스명	가입자수(IP기준)		월이용료 (원)	설치비 (원)
			2006.12	2007. 4		
(주)한국케이블티브이 경기동부방송	직접운영	프리미엄	3,737	3,147	25,000	40,000
		스피드 무약정	4	4	25,000	40,000
		스피드 1년	166	134	21,000	0
		스피드 2년	102	91	20,000	0
		스피드 3년	416	386	18,000	0
		프로 3년	3,207	4,242	18,000	0
		콤보 2년	564	522	20,000	0
		콤보 3년	3,197	3,034	18,000	0
		프로 무약정	7	8	25,000	40,000
		프로 1년	664	771	21,000	0
		프로 2년	453	585	20,000	0
		콤보 1년	397	316	21,000	0
(주)티브로드 기남방송	직접운영	파워-프로-멀티(구 패밀리)	385	367	36,400	44,000
		파워(구 라이트)	82,282	77,812	18,550	44,000
		파워-프로(구 프로)	19,051	16,100	22,750	44,000
		기타(전용선-파워프리미엄)	4,348	4,249	560,000	44,000
		파워-프리미엄(구 프리미엄)	777	680	28,000	44,000
		파워-프리미엄(0)(구 광랜)	854	990	24,850	44,000
		Neo 파워(구 네오)	13,505	21,445	17,755	44,000
(주)강원방송	강원네트웍스	VDSL	786	629	18,550	44,000
		라이트	8,250	8,500	24,200	0
(주)한국케이블티브이 영동방송	직접운영	프리미엄	12,390	12,764	29,700	0
		스피드온골드	0	105	26,790	40,000
(주)영서방송	직접운영	스피드온	15,710	17,790	20,880	40,000
		C모뎀프리미엄(무)	44	32	32,000	3,000
		S-LAN세이버(3)	15,207	16,795	17,000	0
		C모뎀프리미엄(2)	31	28	27,000	3,000
		C모뎀프리미엄(3)	1,548	1,278	25,000	3,000
		C모뎀세이버(무)	910	961	22,000	3,000
		C모뎀세이버(1)	121	112	18,000	3,000
		C모뎀세이버(2)	41	32	17,000	3,000
		C모뎀세이버(3)	8,801	9,090	15,000	3,000
		S-LAN프리미엄(무)	2	0	35,000	0
		S-LAN프리미엄(1)	1	0	31,000	0
		S-LAN프리미엄(2)	6	3	30,000	0
		S-LAN프리미엄(3)	584	510	28,000	0
		S-LAN세이버(무)	392	430	24,000	0
		S-LAN세이버(1)	354	387	20,000	0
		S-LAN세이버(2)	488	512	19,000	0
		C모뎀프리미엄(1)	43	45	28,000	3,000

## 종합유선방송사업자의 초고속 인터넷 서비스 실시 세부 현황(계속)

사업체명	제휴업체명	서비스명	가입자수(IP기준)		월이용료 (원)	설치비 (원)
			2006.12	2007. 4		
(주)에이치씨엔 충북방송	직접운영	하이로드	23,823	24,880	17,000	3,000
(주)충북방송	하나로통신	초고속인터넷	11,838	9,995	25,200	6,000
(주)씨씨에스	하나로통신	HFC	27,762	25,977	25,200	30,000
		XDSL	1,749	1,314	25,200	30,000
		광랜	2,793	4,350	29,700	30,000
(주)티브로드 중부방송	직접운영	파워 프로	1,994	1,675	32,500	40,000
		파워 프리미엄	67	64	40,000	40,000
		유니형	342	249	25,450	40,000
		파워프로 멀티	1,510	2,245	52,000	40,000
		광랜 파워프로	288	356	32,500	40,000
		파워	10,061	8,686	26,500	40,000
		NEO	4,287	5,286	26,500	40,000
(주)티브로드 천안방송	직접운영	파워 프리미엄	320	274	40,000	40,000
		파워 프로	4,427	4,005	32,500	40,000
		NEO	8,278	11,048	26,500	40,000
		파워	20,882	19,666	26,500	40,000
		광랜 파워프로	749	891	32,500	40,000
		유니형	1,506	1,438	25,450	40,000
		파워프로 멀티	2,686	3,275	52,000	40,000
(주)한국케이블티브이 충남방송	하나로통신	초고속인터넷(케이블패밀리)	60	62	41,400	30,000
		초고속인터넷(케이블-VDSL)	3,421	2,754	25,200	30,000
		초고속인터넷(케이블)	11,106	10,560	25,200	30,000
		초고속인터넷(VDSL-III)	378	333	25,200	30,000
		디지털전화(시내-HFC)	0	349	4,500	30,000
		초고속인터넷(광랜)	1,666	1,875	29,700	30,000
(주)한국케이블티브이 충청방송	하나로통신	VDSL	1,316	1,269	38,000	30,000
		광랜	5,138	5,545	33,000	30,000
		케이블모뎀	9,180	8,945	28,000	30,000
	직접운영	멀티넷 라이트	207	169	15,000	30,000
(주)티브로드 전주방송	직접운영	전주한빛넷	62,608	62,719	17,990	40,000
금강방송(주)	직접운영	케이블모뎀	20,474	19,685	22,000	5,000
		VDSL	938	879	22,000	5,000
		광랜	303	459	30,000	0
(주)한국케이블티브이 전북방송	하나로통신	하나포스프로	607	440	36,000	30,000
		LAN	0	1,170	33,000	30,000
		하나포스라이트	9,103	8,822	28,000	30,000
(주)한국케이블티브이 서남방송	직접운영	유패스	801	2,220	22,000	44,000

## 종합유선방송사업자의 초고속 인터넷 서비스 실시 세부 현황(계속)

사업체명	제휴업체명	서비스명	가입자수(IP기준)		월이용료 (원)	설치비 (원)
			2006.12	2007. 4		
(주)한국케이블티브이 전남동부방송	하나로통신	하나포스	5,723	5,988	27,160	6,000
	직접운영	스피드온	186	188	18,000	3,000
(주)에이치씨엔 경북방송	직접운영	하이로드인터넷	0	428	24,000	4,000
(주)한국케이블티브이 포항방송	하나로통신	HFC	43,153	44,714	27,160	6,000
		FTTX	6,957	8,863	32,010	0
	직접운영	PCBNET	972	972	500,000	50,000
(주)한국케이블티브이 새로넷방송	직접운영	T-LAN	587	534	15,000	5,000
		케이블라이트	6,947	16,021	15,000	5,000
		케이블 프로	468	723	19,680	5,000
		VDSL 라이트	1,781	5,090	15,000	5,000
(주)신라 케이블방송	하나로통신	케이블VDSL	2,750	2,833	28,000	30,000
		케이블 홈랜	262	263	36,000	30,000
		케이블LITE	12,956	13,098	28,000	30,000
		광랜	1,624	1,794	33,000	30,000
		WingHomeSpot	38	41	33,000	30,000
영남방송(주)	직접운영	VDSL	0	18	24,000	0
		ADSL	0	118	24,000	0
		기가플러스	18,705	21,705	24,000	0
		기가패스 슈퍼프로	889	763	28,000	0
		기가패스프로	11,845	9,847	24,000	0
씨제이케이블넷 경남방송(주)	직접운영	Hello Net Lite	3,151	3,348	19,600	44,000
		Hello Net Pro	112	107	23,100	44,000
		Hello Net Pro2	11	65	23,100	44,000
씨제이케이블넷 마산방송(주)	직접운영	Hello Net Pro	227	157	23,100	44,000
		Hello Net Pro2	37	56	23,100	44,000
		Hello Net Lite	7,771	7,750	19,600	44,000
씨제이케이블넷 가야방송(주)	하나로통신	통신서비스	12,500	10,000	28,000	30,000
	직접운영	헬로넷라이트	27,354	31,226	27,000	40,000
		헬로넷 프로	1,292	2,953	27,000	40,000
		헬로넷 광랜	73	377	27,000	40,000
(주)서경방송	직접운영	광랜프리미엄	0	2	28,800	0
		광랜이코노미	0	0	24,800	0
		V-프로	8	7	35,000	3,636
		프로	5,261	4,386	27,000	3,636
		스마트	403	863	23,000	3,636
		라이트	139	308	22,000	3,636
		V-라이트	251	242	27,000	3,636
(주)한국케이블티브이 제주방송	직접운영	케이블넷	20,875	22,932	25,200	44,000

주) 종합유선방송사의 가입자수, 월이용료, 설치비는 무약정 기준. 약정상품의 경우, 1년 약정 기준

(2) 중계유선방송사의 초고속 인터넷 서비스 실시 세부 현황

사업체명	제휴업체명	서비스명	가입자수(IP기준)		월이용료 (원)	설치비
			2006.12	2007.4		
광릉유선방송사	데이콤	보라홈넷	450	450	28,000	30,000
인천중구 중계유선방송 (영종, 용유)	하나로통신	케이블-프로	285	325	36,960	30,000
	하나로통신	케이블-라이트	312	353	31,020	30,000
	하나로통신	광랜	985	1,289	29,700	30,000
인월유선방송사	하나로통신	초고속인터넷	100	120	31,000	30,000
부산진종합유선방송사	하나로통신	HFC	20,000	22,000	25,000	30,000
남해유선방송사	하나로통신	케이블라이트	540	557	28,000	30,000
산청유선방송사	기타	콤보	550	550	22,000	4,000
총렬케이블넷	기타	하이로드	13,041	13,442	17,000	35,000
하일 하이 유선방송사	기타	유선방송+인터넷	200	220	27,500	0



## 5. 일반위성방송 서비스 세부 현황

### 가. 서비스 상품별 가입자 현황

#### (1) 서비스 상품별 가입자 현황

서비스구분	가입자수	
	2006. 12	2007. 4
가정용 서비스		
(SkyFamily)형	908,805가구	904,282가구
(SkyOn)형	654,828가구	631,114가구
(SkyMovie)형	80,545가구	77,721가구
(SkyGreen)형	202,284가구	263,812가구
(SkyCombi)형	2,777가구	3,794가구
가정용 소계	1,849,239가구	1,880,723가구
사업자용 서비스		
(Biz)형	96,213가구	120,866가구
(ProSound)형	3,739가구	3,805가구
사업자용 소계	99,952가구	124,671가구
가입가구수(가정용+사업자용) 총 계	1,949,191가구	2,005,394가구

#### (2) 주문형 영화(PPV) 서비스 운영 현황(2007년 4월 기준)

서비스명	채널	월 판매건수	서비스 이용료	이용료 배분액(건당)	서비스 개시일
스카이초이스	21개 (101~116, 121~125)	348,025건	1,800원	900원	2003. 5. 1

### 나. 지역별 가입자 현황

(단위:가구)

지역 \ 기간	2006. 4	2006. 12	2007. 4
전 국	1,902,920	1,949,191	2,005,394
서 울	322,707	317,429	315,890
부 산	53,471	56,467	57,411
대 구	34,827	32,768	31,363
인 천	122,895	122,764	140,172
광 주	17,006	17,916	18,740
대 전	31,147	29,897	29,866
울 산	16,397	16,616	16,922
경 기	503,436	524,954	544,271
강 원	118,408	123,827	126,092
충 북	69,862	73,435	76,830
충 남	144,701	151,551	156,387
전 북	92,413	93,423	94,435
전 남	107,595	109,635	112,587
경 북	110,033	114,755	117,200
경 남	129,445	135,612	138,921
제 주	28,243	27,768	27,821
황해(개성공단)	334	374	486

### 다. 채널 운영 현황

구분	전체 (①+..+④)	방송운영채널								여유 채널 ②	기타 ③	장애 채널 ④
		지상파	PP (Video) 채널	해외 위성	PPV 채널	가이드 채널	음악 (Audio) 채널	데이터 방송	소계 ①			
채널수	224	44	74	10	21	1	60	12	222	2	0	0
비율(%)	100	19.6	33.0	4.5	9.4	0.4	26.8	5.4	99.1	0.9	0.0	0.0

주) 지상파 : 지역지상파 포함 / 해외위성 : 해외 재전송 PP

## 6. 위성이동멀티미디어방송 서비스 세부 현황

### 가. 서비스 상품별 가입자 현황

상품명	가입자 수		가입비	월이용요금	약정기간
	2006. 12	2007. 4. 30			
기본패키지	1,018,044	1,127,127	20,000 원	11,000 원	없음

### 나. 지역별 가입자 현황

지역 \ 시점	2006. 4	2006. 12	2007. 4
전 국	539,785	1,018,044	1,127,127
서 울	147,306	267,948	292,123
부 산	38,237	74,278	82,248
대 구	19,266	42,005	46,595
인 천	36,741	63,413	68,957
광 주	14,181	30,358	33,849
대 전	13,955	26,860	30,625
울 산	13,348	25,966	28,943
경 기	122,377	226,831	249,316
강 원	12,197	24,146	27,953
충 북	12,970	26,309	29,775
충 남	17,085	32,813	36,661
전 북	13,665	26,814	29,299
전 남	15,112	28,573	32,519
경 북	20,732	43,118	48,186
경 남	32,275	63,479	72,320
제 주	3,640	5,674	6,556
기 타	6,698	9,459	11,202

주) 기타 : 고객 정보만으로 지역 구분이 불명확한 가입자

## 7. 방송채널사용사업자 송출 현황

사업체명	채널명	송출 사업체 수			
		SO(107)	스카이 라이프	티유 미디어	지상파 DMB(6)
(주)개그스테이션	개그스테이션(GAG station)	0	0	1	0
(주)경기방송	K-DMB	0	0	0	1
국방홍보원	국군방송	31	1	0	0
(재)국제방송교류재단	아리랑TV	104	1	0	0
국회사무처	국회방송(NATV)	107	1	0	0
(재)기독교방송	CBSTV	102	1	0	0
(주)기독교복음방송	C3TV	8	0	0	0
(주)기독교텔레비전	CTS 기독교TV	97	0	0	0
(주)남양교양정보티비	석세스TV	54	0	0	0
(주)농수산홍쇼핑	농수산홍쇼핑	107	1	1	6
(주)늘푸른농업방송	ATV(농업티브이)	6	0	0	0
(주)대교씨엔에스	어린이 TV	80	1	0	0
(주)대원디지털방송	AniOne	0	1	0	0
	ANI BOX	0	1	0	0
도로교통안전관리공단	TBN교통방송	0	0	0	1
(주)동아티브이	동아TV	85	1	0	0
(주)드라마티브이	DTN드라마	46	0	0	0
(주)드라마엑스	드라마엑스(DramaX)	74	0	0	0
드림씨티방송(주)	Showcase(쇼케이스)	10	0	0	0
	Showcase On Demand	10	0	0	0
(주)드림콘텐츠넷미디어	채널제이	64	0	0	0
(주)디엠비에스	DMBS	1	1	0	0
(주)디원티브이	D.one(디원)	51	0	0	0
(주)디지털비컨	채널칭(Channel Ching, 請)	5	0	0	0
(주)디지털스카이넷	Digital Radio KISS	15	1	1	0
(주)디지털조선일보	Business&(비즈니스맨)	37	0	0	1
(주)레몬티브이	레몬티브이(Lemon TV)	21	0	0	0
(주)리빙티브이	리빙TV	89	0	0	0
(주)매일경제티브이	MBN	107	1	1	1
	MBN라디오	1	0	0	1
(주)메디코프	MEDI TV	41	1	0	0
(주)모든미디어	애완티비(PET-TV)	0	0	0	0
(주)무협티비	무협TV	30	0	0	0
(주)뮤직시티미디어	뮤즈	0	1	0	0
	TU LADY	0	0	1	0

주) 괄호( )안의 숫자는 사업자 수

## 방송채널사용사업자 송출 현황(계속)

사업체명	채널명	송출 사업체 수			
		SO(107)	위성(1)	위성DMB(1)	지상파 DMB(6)
(주)미디어랩	예술TV Arte(예술티비 아르떼)	3	1	0	0
(주)미디어맥스	MediamaxCinemaNetwork	42	0	0	0
(주)바둑텔레비전	바둑TV	107	0	0	0
(주)방송과사람	CRTV	54	0	0	0
복채널(주)	티유 리퀘스트(TU Request)	0	0	1	0
불교텔레비전(주)	불교TV(btn)	107	1	0	0
(주)산야티비방송	Mountain TV(마운틴티브이)	51	0	0	0
상생방송(주)	STB 상생방송	4	0	0	0
(주)생활건강티브이	생활건강TV	44	0	0	0
생활경제티브이(주)	생활경제TV(SBN)	68	0	0	0
(주)서울음반	멜론(Melon)	0	0	1	0
서울특별시	TV 서울(TV Seoul)	29	0	0	0
	티비에스디엠비(TBSDMB)	0	0	0	1
(주)성원아이컴	WAVETV	0	1	0	0
(주)센추리티브이	환경TV	52	0	0	0
(주)스타무비채널	스타무비(Star Movie)	6	0	0	0
(주)시네마티브이	채널 M	0	1	0	0
	cinema TV	46	0	0	0
시네온티브이(주)	CINEON	0	1	0	0
(재)시민방송	RTV	59	1	0	0
(주)실버아이	실버아이	23	0	0	0
썬티브이(주)	Xports(엑스포츠)	107	0	0	0
(주)씨맥스커뮤니케이션즈	스파이스TV	85	1	0	0
(주)씨엔엔방송	CCN	77	0	0	0
씨엔엔터테인먼트(주)	씨엔티브이(CNTV)	75	1	0	0
씨엠씨가족오락티브이(주)	CMC가족오락TV	45	0	0	0
씨제이뮤직(주)	m.net	107	0	0	0
씨제이미디어(주)	채널씨지브이(CH. CGV)	107	0	0	0
	XTM	104	1	0	0
	오직엠넷(OZIC Mnet)	40	0	0	0
	올리브네트워크(O'live Network)	93	0	0	0
	채널씨지비디엠비	0	0	1	0
	my m.net	0	0	1	0
씨제이엔지씨코리아(주)	National Geographic Channel	96	1	0	0
씨제이티브이엔(주)	TVN(티비엔)	106	1	1	0
(주)씨제이홈쇼핑	CJ홈쇼핑	107	1	1	0
(주)아시아방송네트웍스	실버티브이(Silver TV)	19	0	0	0

방송채널사용사업자 송출 현황(계속)

사업체명	채널명	송출 사업체 수			
		SO(107)	위성(1)	위성DMB(1)	지상파 DMB(6)
아시아홈엔터테인먼트	아시아티비(아시아TV)	5	0	0	0
(주)아이넷방송	I.NET	96	0	0	0
(주)아이비씨터컴	스피드스포츠채널	0	1	0	0
(주)애니맥스브로드캐스팅코리아	애니맥스	0	1	0	0
(주)에듀티브이	EDUTV	14	0	0	0
에스비에스골프채널(주)	SBSGOLF	107	1	1	0
에스비에스드라마플러스(주)	포유티브이(4UTV)	0	1	0	0
	SBS드라마플러스	107	1	1	0
에스비에스스포츠채널(주)	SBSSPORTS	107	1	1	0
(주)에이비에스농어민방송	ABS농어민방송	8	0	0	0
(주)에프에이치티브이	FHTV	20	0	0	0
엔씨에스미디어(주)	Real TV(리얼TV)	70	0	0	0
(주)엠비씨게임	MBC게임(MBCgame)	107	1	0	0
(주)엠비씨드라마넷	MBC Movies	102	1	0	0
	MBC드라마넷	107	1	1	0
(주)엠비씨이에스에스스포츠	MBC-ESPN	107	1	1	6
(주)엠지엠태원	MGM플러스	0	1	0	0
	MGM	28	1	0	0
영상홍보원	한국정책방송KTV	107	1	0	0
예당미디어(주)	트로트24(Trot24)	0	0	1	0
예당에이엔씨(주)	채널아트(Channel Art)	83	0	0	0
(주)오리엔탈콘텐츠그룹	ABO	26	0	0	0
(주)오리온시네마네트워크	On Style	104	1	0	0
	SUPER ACTION	107	0	0	0
	OCN	107	1	0	0
	Catch On	0	1	0	0
	스토리온(Story On)	86	0	0	0
(주)온게임네트워크	ongamenet	107	0	1	0
재단법인 온누리선교재단	씨지엔티비(CGNTV)	7	0	0	0
온뮤직네트워크(주)	MTV	60	0	0	0
	닉(NICK)	33	0	0	0
(주)온미디어	투니버스	107	0	0	0
(주)와미디어	파워스테이션(Powerstation)	0	0	1	0
(주)와이티엔	사이언스TV(SCIENCE TV)	0	0	0	0
	YTN	107	1	1	1
(주)와이티엔미디어	와이티엔스타(YTN star)	49	1	1	0
	코미디TV	93	1	1	0

## 방송채널사용사업자 송출 현황(계속)

사업체명	채널명	송출 사업체 수			
		SO(107)	위성(1)	위성DMB(1)	지상파 DMB(6)
(주)우리방송	클럽(Club)	5	0	0	0
(주)우리홈쇼핑	우리홈쇼핑	107	1	0	0
(주)월드여행레저방송	월드여행레저TV	45	0	0	0
(주)월드이벤트티브이	이벤트TV	30	0	0	0
(주)웰빙티브이	웰빙TV(Well-being TV)	5	0	0	0
(주)원글리쉬닷컴	원글리쉬회화	0	0	1	0
(주)유로티브이	육아방송(KCB)	79	1	0	0
유원미디어(주)	유원 라디오(U1 Radio)	0	0	0	1
이엠미디어(주)	Sorie(소리에)	10	0	0	0
	Sorie+(소리에플러스)	8	0	1	0
(주)이채널	e채널	88	0	0	0
(주)이텐티브이	연예TV(연예티브이)	75	1	0	0
(주)이토마토	토마토티브이(tomatoTV)	99	0	0	0
(주)인터내셔널미디어지니어스	중화TV	99	0	0	0
(주)재능교육	JEI EnglishTV	66	1	0	0
	JEI재능방송JEITV	103	1	0	0
제이비에스미디어(주)	게임티브이(GameTV)	0	1	0	0
중앙방송(주)	J Golf	79	1	0	0
	Q채널	96	1	0	0
	HistoryChannel	30	1	0	0
중앙애니메이션(유)	카툰네트워크(CartoonNetwork)	9	1	0	0
(주)지에스홈쇼핑	지에스홈쇼핑(GS홈쇼핑)	107	1	0	0
(주)지역MBC슈퍼스테이션	엠비씨넷(MBCNET)	0	1	0	0
(주)지텔레비전	GTV	84	0	0	0
(주)채널브이코리아	CHannel[V]Korea	39	1	0	0
(주)챔프비전	챔프(Champ)	91	0	0	0
(주)카티비	CARTV	10	1	0	0
(주)케이비에스엔	KBS prime	87	1	0	0
	KBSJoy	38	1	0	0
	KBS N Sports	107	1	0	0
	KBS Drama	107	1	0	0
케이스엔티브이	KCN무협채널	24	0	0	0
(주)케이엠비네트워크	비타민티브이	4	0	0	0
(주)케이엠홀딩스	Mplex	0	1	0	0
	마드나잇채널	10	1	1	0
(주)티브로드폭스코리아	폭스채널(FOX채널)	77	1	0	0
(재)평화방송	평화방송TV/SKY-평화	107	1	0	0

방송채널사용사업자 송출 현황(계속)

사업체명	채널명	송출 사업체 수			
		SO(107)	위성(1)	위성DMB(1)	지상파 DMB(6)
프라임방송(주)	부동산TV	36	1	0	0
하오티비(주)	haoTV	5	0	0	0
(주)한국경제티브이	한국경제TV	106	1	0	0
한국교육방송공사	EBS English	8	1	0	0
	EBS u	0	0	1	0
	EBS플러스1 수능전문	107	1	0	0
	EBS플러스2 중학직업	107	1	0	0
(주)한국낚시채널	에프티브이(FTV)	75	1	0	0
(주)한국디지털오디오방송	Satio	0	1	0	1
(주)한국레저뉴스방송	한국레저뉴스방송(FS-TV)	14	0	0	0
한국방송통신대학교	OUN	107	1	0	0
(주)한국어린이방송	KIDS-TV	2	0	0	0
한국에이치디방송(주)	SkyHD	0	1	0	0
	SkyHD Movie	0	1	0	0
한방건강TV(주)	한방건강TV	14	1	0	0
(주)햇터방송	브레인TV	20	0	0	0
(주)현대홈쇼핑	현대홈쇼핑	107	1	0	0
(주)홈엔터테인먼트네트워크	앨리스(Alice)	47	1	0	0
(주)홈티브이방송	HOME DRAMA	60	0	0	0
(주)화진방송	가요TV	13	0	0	0
(주)희망복지방송	복지TV	50	0	0	0
(주)금영	코러스노래방	32	0	0	0
(주)농수산홈쇼핑	NSS Tv-Shop	6	0	0	0
디티비플러스(주)	TV재테크	0	1	0	0
(주)브로드밴드솔루션스	게임씨티	9	0	0	0
	엔스타	9	0	0	0
	채널가이드	9	0	0	0
	이지로드(EasyRoad)	9	0	0	0
씨네이십일(주)	하이씨네21(HiCine21)	24	0	0	0
(주)씨제이홈쇼핑	Cjtmall(씨제이티몰)	16	0	0	0
(주)아이엠넷피아	알토란 बैं킹	8	0	0	0
	알토란 증권	8	0	0	0
(주)아이티비엠지	TV바둑대국	17	0	0	0



## 방송채널사용사업자 송출 현황(계속)

사업체명	채널명	송출 사업체 수			
		SO(107)	위성(1)	위성DMB(1)	지상파 DMB(6)
(주)아카넷티비	스카이웨더	20	0	0	0
	건강지기	15	0	0	0
	스포츠정보	3	0	0	0
	아카넷TV골프파트너	29	0	0	0
	영화와 생활	0	1	0	0
	안전TV	5	0	0	0
	요리와 생활	33	0	0	0
	TV홈서비스	16	1	0	0
(주)알티캐스트	오늘의 운세	21	1	0	0
	스포츠연예채널	15	0	0	0
	웨더채널(Weather Channel)	34	1	0	0
	패션뷰티 매거진	5	1	0	0
(주)에어코드	키드아이TV	0	1	0	0
(주)에피온	스피드로드(SpeedRoad)	29	1	0	0
	만화천지(CartoonWorld)	19	1	0	0
(주)엘지데이콤	한국공용티브이(KFTV)	21	0	0	0
(주)연합뉴스M&B	와이엠비(YMB)	5	0	0	0
(주)연합인포맥스	연합트레이딩	11	0	0	0
	웰스플러스(Wealth Plus)	11	0	0	0
(주)우리홈쇼핑	우리홈쇼핑(Woori T-Shop)	1	0	0	0
(주)이피지	TV플러스	22	0	0	0
	TV클리닉	22	0	0	0
(주)인포맥스디티브이	연합TV뱅킹	13	0	0	0
(주)지에스홈쇼핑	GS홈쇼핑 T-shop	20	0	0	0
케이웨더(주)	케이웨더 날씨방송	14	0	0	0
케이티하이텔(주)	Paran쇼핑	0	1	0	0
(주)티브이버룩시장	TV버룩시장	9	0	0	0
하나로텔레콤(주)	하나로홈쇼핑	0	1	0	0
(주)한국경제티브이	한국경제DTV	28	0	0	0
(주)현대홈쇼핑	tvHmall	11	0	0	0



## 제5장 사업결합과 소유구조 현황



## 1. 수직 · 수평 사업결합 현황

### 가. 수평적 사업결합 현황(2006년 12월말 기준)

(1) 방송채널사용사업자의 복수 채널(MPP) 운영 현황

지배주주	채널수	허가채널	PP사업자 법인	2006년 매출액(천원)	점유율(%)
씨제이	19	m.net	씨제이유직	25,628,709	19.4
		my m.net, Channel CGV, CGV CHOICE, XTM, 올리브 네트워크, CJ on Demand(VOD), OZIC Mnet(음악채널), OZIC Mnet PLUS(음악채널), CH. CGV DMB, Entertainment on Demand	씨제이미디어	126,315,857	
		tvN, KM	씨제이티브이엔	10,387,842	
		National Geographic Channel	씨제이엔지씨코리아	4,901,544	
		CJ홈쇼핑	씨제이홈쇼핑	512,828,750	
		챔프	챔프비전	5,649,424	
		Xports	썬티브이	25,458,338	
		Showcase, Showcase On Demand	드림씨티방송	-	
온미디어	17	OCN, SUPER ACTION, Catch On, Catch On PLUS, On Style, 스토리온	오리온시네마 네트워크	140,321,911	7.9
		투니버스	온미디어	74,625,560	
		Ongamenet, 쿨니, On&On	온게임네트워크	31,903,454	
		MTV, NICK	온유직네트워크	8,372,899	
		바둑TV, 온바둑	바둑텔레비전	13,937,331	
ON PPV, ON Demand, ON Demand Family	디지털온미디어	21,177,089			
재능교육 (박성훈)	2	JEI 재능방송, JEI English TV	재능교육	317,387,762	8.7
SBS	6	SBS드라마플러스, 포유스포츠, 포유골프, 포유티브이	SBS 드라마플러스	52,646,796	3.2
		SBS GOLF	SBS 골프채널	38,906,002	
		SBS SPORTS	SBS 스포츠채널	24,802,636	
문화방송	4	MBC게임	MBC 게임	14,754,096	3.0
		MBC드라마넷, MBC MOVIES	MBC 드라마넷	65,621,025	
		MBC-ESPN	MBCESS 스포츠	29,698,212	
한국방송공사	5	KBS Drama, KBS N Sports, KBS Prime, KBS Joy	케이비에스엔	47,693,973	1.3
		U-KBS HEART	한국방송공사	-	

방송채널사용사업자의 복수 채널 운영 현황(계속)

지배주주	채널수	허가채널	PP사업자 법인	2006년 매출액(천원)	점유율(%)
한국교육방송공사	4	EBS 플러스1 수능전문, EBS 플러스2 중학/직업, EBS English, EBS U	한국교육방송공사	-	-
기독교방송	2	Biz i4U, CBSTV	기독교방송	-	-
한전케이디엔	2	YTN, SCIENCE TV	와이티엔	83,185,027	2.3
매일경제신문사	2	MBN, MBN라디오	매일경제티브이	38,505,344	1.1
국제방송교류재단	2	아리랑라디오, 아리랑TV	국제방송교류재단	33,993,407	0.9
중앙일보사	4	Q채널, 히스토리채널, J Golf	중앙방송	20,865,803	0.6
		카툰네트워크	중앙애니메이션	26,997	
아이에이치큐	2	코미디TV, YTN STAR	와이티엔미디어	20,623,353	0.6
대원씨엔에이 홀딩스	3	애니원, 애니박스	대원디지털방송	6,028,502	0.4
		챔프	챔프비전	5,649,424	
예당엔터테인먼트	4	EtN연예TV, EtN 드라마월드	이텐티브이	6,054,973	0.3
		트로트24	예당미디어	741,860	
		채널아트	예당에이앤씨	2,725,109	
한국디지털 위성방송	5	SkyHD, SkyHD Movie, Sky Music, DramaTV	한국에이치디방송	7,812,098	0.3
		애니맥스	애니맥스브로드캐스팅 코리아	1,771,886	
박준희	2	I.NET	아이넷방송	5,455,519	0.2
		실버아이	실버아이	352,719	
유씨아이콜스	3	시네마TV, 채널M	시네마TV	6,085,129	0.2
		채널브이코리아	채널브이코리아	312,088	
투원미디어	3	스카이바둑	투원미디어	2,187,832	0.2
		Mplex, 미드나잇채널	케이엠홀딩스	3,622,463	
한국기업투자	3	CXM, 채널제이, DCN PLUS	드림콘텐츠넷미디어	4,016,855	0.1
유헬컴	2	생활경제TV	생활경제티브이	1,324,199	0.1
		CRTV	방송과 사람	773,313	
태원엔터테인먼트	2	MGM, MGM Plus	엠지엠태원	2,642,966	0.1
위성진	2	Real TV, W	엔씨에스미디어	4,800,369	0.1
김상혁	2	석세스TV	남양교양정보티브이	1,967,257	0.1
		바둑ch	남양바둑방송	15,000	
박영식	2	키즈원, 헬로키즈	씨포유미디어	2,356,181	0.1
에듀티브이	4	EDUON, EDU1, EDU2, EDUTV	에듀티브이	217,114	0.0
김지호	2	CTN, 환경TV	센츄리티티브이	1,180,413	0.0
강현송	2	ChinaTV, 가요TV	화진방송	135,100	0.0
유비에스방송	2	CCN	씨씨엔방송	345,905	0.0
		BCN	비씨엔방송	0	
이성환	2	Work@TV, LIFE TV	라이프엔티브이방송	16,055	0.0
MPP 전체 규모				1,858,809,470	50.7
방송채널사용사업 전체 매출액				3,668,708,247	100.0

주) 복수채널은 두 개 이상의 채널을 운영하는 사업자를 말함.

## (2) 종합유선방송사업자의 복수 SO(MSO) 운영 현황

구분	SO	2006.12 가입대수	2006년 매출액(천원)	점유율 (%)
티브로드 (태광)	티브로드동대문케이블방송, 티브로드강서방송, 티브로드지혜 스디방송, 티브로드서해방송, 티브로드새롬방송, 티브로드남 동방송, 티브로드수원방송, 티브로드ABC방송, 티브로드한빛 방송, 티브로드기남방송, 티브로드케이씨엔방송, 티브로드동 남방송, 티브로드낙동방송, 티브로드서부산방송, 티브로드전 주방송, 티브로드중부방송, 티브로드천안방송 (17개사)	2,562,253	403,820,819	21.9
씨제이	드림씨티방송(은평), 드림씨티방송, 씨제이케이블넷, 씨제이케이블넷가야방송, 씨제이케이블넷중 부산방송, 씨제이케이블넷해운대기장방송, 씨제이케이블넷경 남방송, 씨제이케이블넷마산방송, 씨제이케이블넷북인천방 송, 한국케이블TV충남방송, 한국케이블TV모두방송, 동부산방 송, 영남방송, 중앙케이블티브이방송, 제일케이블티브이방송 (15개사)	2,380,972	333,651,732	18.1
씨엔엠	씨엔엠중앙케이블티브이, 씨엔엠서울케이블티브이, 씨엔엠 동서울케이블티브이, 씨엔엠중랑케이블티브이, 씨엔엠북부케 이블티브이, 씨엔엠용산케이블티브이, 씨엔엠노원케이블티브 이, 씨엔엠마포케이블티브이, 씨엔엠구로케이블티브이, 씨엔 엠송파케이블티브이, 씨엔엠경동케이블티브이, 씨엔엠우리케 이블티브이, 씨엔엠경기케이블티브이, 씨엔엠서초남부미디넷 케이블티브이, 씨엔엠. (15개사)	2,014,078	293,966,557	15.9
에이치씨엔	디씨씨, 관악케이블TV방송, 에이치씨엔, 에이치씨엔서초방송, 에이치씨엔부산방송, 에이치씨엔금호방송, 에이치씨엔경북방 송, 에이치씨엔충북방송, 충북방송, 씨씨에스, 대구중앙케 이블TV북부방송 (11개사)	1,114,652	131,554,224	7.1
씨엠비	씨엠비동서방송, 씨엠비한강케이블TV, 씨엠비대구동부방송, 씨엠비대구수성방송, 씨엠비광주동부방송, 씨엠비웹앤티브이, 씨엠비서광주, 씨엠비대전방송, 씨엠비동대전방송, 씨엠비전 남방송, 한씨엔, 한국케이블TV대전방송, 금강방송 (13개사)	1,289,965	109,263,003	5.9
큐릭스	큐릭스종로중구, 큐릭스서대문, 큐릭스광진성동, 큐릭스, 노원 케이블종합, 큐릭스대구방송 (6개사)	535,041	95,546,619	5.2
지एस 홈쇼핑	강남케이블티브이 한국케이블TV울산방송(2개사)	397,877	80,468,066	4.4
온미디어	동구케이블방송, 수성케이블방송, 한국케이블TV영동방송, 한국케이블TV전남동부방송 (4개사)	400,527	48,786,871	2.6
MSO 전체		10,695,365	1,497,057,891	81.1
SO 전체		14,067,681	1,846,747,567	100.0

주) 최다출자지분 또는 실질적인 경영권을 가지는 경우 결합사업자로 인정.

### 나. 수직적 사업결합 현황(2006년 12월말 기준)

(1) 지상파방송사업자와 방송채널사용사업자의 결합 현황

지상파 사업자	관계 PP사업자	지분율(%)	관계사 자본금(천원)	2006년 매출액(천원)	점유율(%)
한국방송공사	케이비에스엔	e-KBS (52.1)	16,315,000	KBS:1,335,541,866 PP: 47,693,973 계:1,383,235,839	16.6
문화방송	MBC게임	30.42	6,000,000	MBC:721,980,776 PP: 110,073,333 계: 832,054,109	10.0
		MBC플러스(64.98)			
	MBC드라마넷	65.21	8,060,000		
	MBC에스스포츠	8	12,053,730		
MBC플러스(40)					
SBS	SBS드라마플러스	80	5,000,000	SBS:659,513,990 PP: 116,355,434 계: 775,869,424	9.3
	SBS골프채널	45.18	17,167,930		
	SBS스포츠채널	51	56,849,460		
계열 포함 지상파 방송 3사 총매출액(영리매출)				2,991,159,372	35.9
방송서비스 전체 매출액(영리매출)				8,323,579,905	100



## (2) 종합유선방송사업자와 방송채널사용사업자의 결합(MSP) 현황

기업집단	PP사업자	SO 사업자	2006년 매출액(천원)	점유율 (%)
씨제이	씨제이미디어	드림씨티방송(은평), 드림씨티방송, 씨제이케이블넷, 씨제이케이블넷가야방 송, 씨제이케이블넷중부산방송, 씨제이케 이블넷해운대기장방송, 씨제이케이블넷 경남방송, 씨제이케이블넷마산방송, 씨제 이케이블넷북인천방송, 한국케이블TV충 남방송, 한국케이블TV모두방송, 동부산방 송, 영남방송, 중앙케이블티브이방송, 제 일케이블티브이방송(이상 15개사)	PP: 711,170,464 SO: 333,651,732 계: 1,042,822,196	18.9
	씨제이티브이엔			
	씨제이유직			
	씨제이엔지씨코리아			
	씨제이홈쇼핑			
	챔프비전			
	썬티브이			
	드림씨티방송			
지에스홈쇼핑	지에스홈쇼핑	강남케이블티브이 한국케이블TV울산방송 (이상 2개사)	PP: 575,998,512 SO: 80,468,066 계: 656,466,578	11.9
에이치씨엔	현대홈쇼핑	디씨씨, 관악케이블TV방송, 에이치씨엔, 에이치씨엔서초방송, 에이치씨엔부산방 송, 에이치씨엔금호방송, 에이치씨엔경북 방송, 에이치씨엔충북방송, 충북방송, 씨씨에스, 대구중앙케이블TV북부방송 (이상 11개사)	PP: 347,112,703 SO: 131,554,224 계: 478,666,927	8.7
티브로드 (태광)	이채널	티브로드동대문케이블방송, 강서방송, 지 에스디방송, 서해방송, 새롬방송, 남동방 송, 수원방송, ABC방송, 한빛방송, 기남방 송, 케이씨엔방송, 동남방송, 낙동방송, 서 부산방송, 전주방송, 중부방송, 천안방송 (이상 17개사)	PP: 9,929,255 SO: 403,820,819 계: 413,750,074	7.5
	티브로드폭스코리아			

주1) 최다출자지분 또는 투자액이 30%이상인 경우 결합사업자로 인정.

주2) 큐릭스 계열은 MSP에 해당되지 않음.

SO와 PP의 결합(MSP) 현황(계속)

기업집단	PP사업자	SO 사업자	매출액(천원)	점유율 (%)
온미디어	오리온시네마네트워크	동구케이블방송, 수성케이블방송, 한국케이블TV영동방송, 한국케이블TV전남동부방송 (이상 4개사)	PP: 290,338,244 SO: 48,786,871 계: 339,125,115	6.1
	온미디어			
	온게임네트워크			
	온유직네트워크			
	바둑텔레비전			
	디지털온미디어			
씨앤엠	드라맥스	씨앤엠중앙케이블티브이, 서서울케이블 티브이, 동서울케이블티브이, 중랑케이블 티브이, 북부케이블티브이, 용산케이블티 브이, 노원케이블티브이, 마포케이블티브 이, 구로케이블티브이, 송파케이블티브 이, 경동케이블티브이, 우리케이블티브 이, 경기케이블티브이, 서초남부미디넷케 이블TV, 씨앤엠.(이상 15개사)	PP: 1,626,143 SO: 293,966,557 계: 295,592,700	5.4
씨엠비	씨엔엔터테인먼트	씨엠비동서방송, 씨엠비한강케이블TV, 씨 엠비대구동부방송, 씨엠비대구수성방송, 씨엠비광주동부방송, 씨엠비웹엔티비, 씨 엠비서광주, 씨엠비대전방송, 씨엠비동대 전방송, 씨엠비전남방송, 한씨엔, 한국케 이블TV대전방송, 금강방송(이상 13개사)	PP: 5,912,433 SO: 109,263,003 계: 115,175,436	2.1
MSP 전체 매출액			3,341,599,026	60.6
SO / PP 전체 매출액			5,515,455,814	100.0

주1) 최다출자지분 또는 투자액이 30%이상인 경우 결합사업자로 인정.

주2) 큐릭스 계열은 MSP에 해당되지 않음.

## (3) 방송채널사용사업자의 종합유선방송(SO)과 위성방송에 대한 투자 현황

사업자명	매체	투자대상	투자금액(천원)	지분율(%)	
(재)기독교방송	위성	한국디지털위성방송(주)	334,435	0.06	
(주)농수산홍쇼핑	SO	(주)티브로드한빛방송	5,000,000	3.13	
		(주)티브로드기남방송	706,787	2.84	
		(주)티브로드ABC방송	4,040,000	0.35	
		(주)큐릭스네트웍스	1,500,000	0	
		(주)한국케이블티브이새로넷방송	600,000	3.98	
(주)대교씨엔에스	위성	한국디지털위성방송(주)	2,200,000	0.41	
(주)동아티브이	위성	한국디지털위성방송(주)	99,000	0.02	
(주)매일경제티브이	위성	한국디지털위성방송(주)	110,000	0.05	
	위성DMB	티유미디어(주)	100,000	0.05	
씨제이미디어(주)	위성DMB	티유미디어(주)	1,300,000	0.6	
(주)씨제이홍쇼핑	SO	위성	한국디지털위성방송(주)	1,650,000	0.31
		(주)티브로드ABC방송	6,489,200	4.96	
		(주)티브로드케이씨엔방송	7,339,998	19.58	
		(주)동구케이블방송	640,000	4	
		(주)한국케이블티브이전남동부방송	999,900	4.99	
		(주)수성케이블방송	719,325	4.44	
		(주)강원방송	2,087,540	11.98	
		(주)에이치씨엔서초방송	4,910,290	4.02	
		(주)에이치씨엔충북방송	2,392,000	4.85	
		(주)에이치씨엔금호방송	419,166	1.89	
		(주)관악케이블티브이방송	972,114	1.89	
(주)에이치씨엔부산방송	693,502	1.89			
(주)온미디어	위성	한국디지털위성방송(주)	3,300,000	0.62	
	SO	(주)한국케이블티브이서대구방송	3,577,220	49.3	
(주)와이티엔	위성DMB	티유미디어(주)	700,000	0.32	

방송채널사용사업자의 종합유선방송과 위성방송에 대한 투자 현황(계속)

사업자명	매체	투자대상	투자금액(천원)	지분율(%)
(주)우리홈쇼핑	위성DMB	티유미디어(주)	1,990,000	0.91
	SO	(주)티브로드ABC	4,000,000	3.75
		영남방송(주)	1,350,000	5
		(주)한국케이블티브이영동방송	3,500,000	5.91
(주)지에스홈쇼핑	위성	한국디지털위성방송(주)	1,650,000	0.31
	SO	(주)한국케이블티브이서남방송	3,000,000	16.78
		(주)한국케이블티브이영동방송	1,671,250	2.82
		(주)한국케이블티브이전남동부방송	1,000,000	5
		(주)에이치씨엔서초방송	5,359,365	4.39
		(주)관악케이블티브이방송	1,954,131	4.39
		(주)에이치씨엔금호방송	842,760	4.39
		(주)에이치씨엔경북방송	1,198,281	4.39
		(주)에이치씨엔부산방송	1,394,323	4.39
		(주)씨엠비한강케이블티브이	11,030,640	19
		(주)수성케이블방송	630,000	4.44
		(주)동구케이블방송	2,590,000	16
		영남방송(주)	1,350,000	5
		(주)티브로드에이비씨방송	9,500,000	7.73
중앙방송(주)	위성	한국디지털위성방송(주)	660,000	0.12
(주)현대홈쇼핑	위성	한국디지털위성방송(주)	781,000	0.15
	SO	GS강남방송	4,000,002	5.1
		(주)티브로드한빛방송	429,812	0.3
		티브로드수원방송	2,992,000	10.6
(주)브로드밴드솔루션스	SO	GS강남방송	1,000,000	1.64
하나로텔레콤(주)	SO	(주)한국케이블티브이충남방송	600,000	3
		(주)한국케이블티브이새로넷방송	2,179,000	8.18

## 2. 외국자본 출자 출연 현황(2006년 12월말 기준)

사업체명	외국업체명	국가	초기투자				2006.12 지분	지분변동 주요사유	
			시기	방식	금액	조건			
대원 디지털 방송	SHOGAKUKAN PRODUCTION CO.,LTD	일본	2001.10	직접 투자	743,802\$	8.25%	6.62%		
	TOEI ANIMATION CO.,LTD				743,802\$	8.25%	7.64%		
	TMS ENTERTAINMENT,LTD				644,531\$	8.25%	6.62%		
	SUNRISE INC.				353,177\$	3.25%	3.61%		
	BANDI.CO.,LTD				390,625\$	5.0%	4.01%		
씨제이 미디어	Music On TV	일본	2001. 5	유상 증자	375,000\$	75,000주	0.48%	초기투자 이후 증자시 미참여	
	MTV ASIA	홍콩	1999.12	유상 증자	131,830\$	26,366주	0.17%		
씨제이엔지씨 코리아	엔지씨네트워크 인터내셔널엘엘씨	미국	2004. 3	보통주	654,358\$		33%	33%	
씨제이홈쇼핑	T.RowerPrice 외	미국	1999.11	보통주				31.57%	
어린이미디어 어소시에이션	Spacetoon Media Group Holding S.A	룩셈 부르크	2004. 7	보통주	245,000\$	49% 49,000주		48.94%	추가 증자
엠지엠 스펙트럼	MGM Network Inc.	미국	2002. 3	보통주	562,000\$		33%	33%	
온유직 네트워크	MTV Asia LDC	싱가폴	2001. 4	우선주	591,075\$		33%	23.11%	감자후 증자
	MTV ASIA DEVELOPMENT COMPANY INC.	미국	2001. 4	우선주	591,075\$		33%	23.11%	감자후 증자
온미디어	New Asia East Investment Fund Ltd.	싱가폴	2000. 6	보통주	4,935천\$		6.4%	3.19%	발행주식 수 증가
	Capital International Global Emerging-Markets Private Equity Fund, L.P	미국	2000. 6	보통주	19,740천\$		25.61%	12.74%	
	Tabimax SGPS Lda	포르 투갈	2004. 7	보통주	51,903천\$		19.9%	16.66%	

외국자본 출자 출연 현황(계속)

사업체명	외국업체명	국가	초기투자				2006.12 지분(%)	지분변동 주요사유
			시기	방식	금액	조건		
애니맥스 브로드캐스팅 코리아	AXN Investment. Inc	일본	2006. 3	우선주	1,752천\$	49%	49%	신규사업 투자
			2006. 3	기타	1,822천\$	주식발행 초과금		
티브로드폭스 코리아	News Broadcasting Japan	일본	2006. 2	보통주		10%	10%	
아카넷티비	LPS II, III	일본	2007.12	보통주	1,590천\$	10.14%	10.14%	신규투자
알티캐스트	American International Assurance Company(Bermuda) Limited, Korea Branch	한국	2006. 7	우선주	3,148천\$	2.08%	2.08%	
	AIG Global Emerging Markets Fund	북미	2006. 7	우선주	7,345천\$	4.86%	4.86%	
	AIG Asian Opportunity Fund	북미	2006. 7	우선주	10,493천\$	6.93%	6.93%	
토파스 여행정보	AMADEU IT GROUP S.A	스페인	1999. 7	직접투자	14,000천\$	32%	32%	
하나로텔레콤	HT Holdings VI, L.P.	미국	2003.11	보통주	11,720천\$	1.59%	1.58%	
	HT Holdings V, L.P.	미국	2003.11	보통주	15,069천\$	2.04%	2.03%	
	United Classic Investments Limited	미국	2003.11	보통주	32,628천\$	4.41%	4.39%	
	SSB-AOF NT, Ltd.	미국	2003.11	보통주	39,555천\$	5.35%	5.32%	
	HT Holdings IX, L.P.	미국	2003.11	보통주	20,510천\$	2.77%	2.76%	
	Newbridge Asia HT, L.P.	미국	2003.11	보통주	79,257천\$	10.72%	10.66%	
	HT Holdings VIII, L.P.	미국	2003.11	보통주	17,580천\$	2.38%	2.37%	
	HT Holdings VII, L.P.	미국	2003.11	보통주	14,650천\$	1.98%	1.97%	
	AIF II NT, Ltd.	미국	2003.11	보통주	61,530천\$	8.32%	8.28%	
	기타 외국인 주주	미국	1998.11	보통주			7.74%	코스닥시 장거래
씨제이 케이블넷	AA Merchant Banking B.V	네덜란드	2005.12	우선주	60,559천\$	3,340,869 주	12.5%	
	Formosa Cable Investment Limited	몰타	2005.12	우선주	44,000천\$	2,471,295 주	9.2%	
	Macquarie Internationale Holdings Limited	영국	2005.12	우선주	25,000천\$	1,378,976 주	5.2%	

## 외국자본 출자 출연 현황(계속)

사업체명	외국업체명	국가	초기투자				2006.12 지분(%)	지분변동 주요사유
			시기	방식	금액	조건		
에이치씨엔	CREATIVE INVESTMENT LLC	미국	2006.11	우선주	84,706천\$	의결권부여	16.75%	
	MODERN INVESTMENT LLC	미국	2006.11	우선주	84,706천\$	의결권부여	16.75%	
씨앤엠 커뮤니케이션	Olympus Capital C&M., Ltd	말레이 시아	2000. 9	보통주	10,200천\$	3.02% 신주발행	1.96%	유상증자
	Olympus capital (CRT) C&M., Ltd	말레이 시아	2000. 9	보통주	4,800천\$	1.43% 신주발행	0.92%	유상증자
	ADP C&M Holdings. L.L.C	미국	2000. 9	보통주	3,200천\$	0.94% 신주발행	0.61%	유상증자
	CHIVA INDUSTRIES.LTD	홍콩	2002. 3	보통주	9,250천\$	4.74% 신주발행	2.80%	유상증자
	GSCP 2000 Onshore C&M Holding B.V	네델란드	2004. 4	우선주	59,921천\$	16.95% 신주발행, 주식취득	16.95%	
		네델란드	2004. 4	보통주	7,191천\$			
	GSCP 2000 C&M Holding B.V	네델란드	2004. 4	우선주	47,838천\$	13.53% 신주발행, 주식취득	13.53%	
네델란드		2004. 4	보통주	5,741천\$				
한국디지털 위성방송	J.P.Morgan Whitefriars	미국	2005.12	보통주	460억원	9.5% (우선주포함)	9.5%	

### 3. 자회사와 관계회사 현황

#### 가. 지상파방송사업자의 관계회사 현황(2006년 12월말 기준)

(단위 : 백만원)

사업체명	관계	회사명	대표자	직원수		자본금	본사 지분(%)	2006 매출액	2006 순이익
				임원	직원				
한국방송공사	자	KBS미디어	정태진	4	97	5,200	100	64,708	3,510
		KBS아트비전	박명규	2	150	2,934	100	51,442	△2,164
		KBS비즈니스	이병순	2	225	500	100	26,457	△515
		e-KBS	이청기	1	1	17,783	100	4,132	3,511
	계열	KBS AMERICA	권오석	1	19	234		8,042	337
		KBS LA	이상수	1	16	547		7,788	580
		KBS N	오수성	3	89	16,315		47,660	6,531
		KBS인터넷	김철수	3	125	14,700		22,634	988
		KBS JAPAN	왕현철	1	4	1,967		10,316	51
(주)문화방송	자	MBC미술센터	문병화	2	201	1,500	100	36,948	199
		MBC-ESPN	장근복	1	52	12,054	8	29,698	1,229
		MBC드라마넷	장근복	1	17	8,060	65.21	65,621	22,323
		MBC게임	장근복	1	21	6,000	30.42	14,754	2,506
		MBC플러스	장근복	1	79	18,900	57.7	12,085	3
		iMBC	하동근	1	84	11,500	58.13	26,000	6,472
		MBC아카데미	신견옥	2	33	3,200	100	12,876	425
		MBC미디어텍	박진석	2	69	2,950	100	46,185	1,177
		MBC프로덕션	박종	2	49	2,000	100	41,796	4,280
	계열	포항MBC	정기평	1	73	1,200	95.86	18,792	426
		울산MBC	김재철	1	94	1,200	100	27,001	1,603
		대전MBC	배귀섭	1	97	1,000	51	27,523	307
		전주MBC	한귀현	1	93	800	83.77	23,454	565
		제주MBC	우종범	1	82	600	53.05	19,291	133
		마산MBC	박진해	1	97	990	96.72	25,144	350
		광주MBC	김상균	1	87	1,500	100	25,364	693
		강릉MBC	조승필	1	58	408	100	16,856	1,933
		진주MBC	김영철	1	80	800	68.6	24,833	△2,234
		목포MBC	김세영	1	64	1,000	51	17,082	1,449
		여수MBC	김상기	1	64	800	51	17,907	829
		안동MBC	이상근	1	65	1,200	98.96	17,071	153
		원주MBC	김윤영	1	63	1,259	60	14,818	△496
		충주MBC	이재은	1	52	1,200	51	15,351	223
		청주MBC	정재순	1	88	399	89.44	18,948	△1,093
		춘천MBC	한병우	1	67	1,500	100	17,470	△127
		부산MBC	강중목	1	151	2,000	72.27	42,762	2,351
		대구MBC	박노홍	2	146	833	51	39,802	307
		삼척MBC	구영희	1	45	900	100	14,552	△867



## 지상파방송사업자의 관계회사 현황(계속)

(단위 : 백만원)

사업체명	관계	회사명	대표자	직원수		자본금	본사 지분 (%)	2006 매출액	2006 순이익
				임원	직원				
대구문화방송(주)	자	대구MBC미디어(주)	이동웅	1	85	1,000	35	3,662	94
안동문화방송(주)	자	(주)지역엠비씨슈퍼스 테이션	김충희	1	9	2,000	5	0	△122
		대구MBC미디어(주)	이동웅	1	85	1,000	10	3,662	94
원주문화방송(주)	자	(주)지역엠비씨슈퍼스 테이션	김창희	1	9	2,000	4.74	0	△122
삼척문화방송(주)	자	(주)지역엠비씨슈퍼스 테이션	김창희	1	9	2,000	5	0	△122
포항문화방송(주)	자	(주)포항시네마	정기평	1	16	13,000	100	5,896	211
		대구MBC미디어(주)	이동웅	1	85	1,000	10	3,662	94
		(주)지역엠비씨슈퍼스 테이션	김충희	1	9	2,000	5	0	△122
(주)SBS	자	(주)SBS프로덕션	김우광	4	77	5,000	100	90,940	6,715
		(주)SBS드라마플러스	변 건	5	38	5,000	80	52,647	17,117
		(주)SBS스포츠채널	변 건	5	0	56,849	51	24,803	4,436
		(주)SBS골프채널	변 건	4	97	17,168	45.18	38,906	8,348
		(주)SBSi	윤석민	6	91	5,665	52.96	30,112	4,444
		(주)SBS인터네셔널	전상렬	1	11	2,660	100	10,872	2,192
		(주)SBS뉴스텍	정진기	3	226	1,030	50.75	33,574	1,250
		(주)SBS아트텍	김흥덕	4	303	1,200	51	77,515	2,545
	모	(주)태영	박종영	8	698	39,479		650,844	9,134
(주)KNN	자	iKNN	이만수	2	33	1,150	69.57	1,394	38
(주)대구방송	모	(주)귀뚜라미보일러	김규원	6	338	500		202,267	37,759
		(주)나노켄	김규원	2	97	300		40,800	8,830
(주)광주방송	모	(주)럭키산업	박흥석	2	120	2,002		12,519	492
(주)울산방송	모	한국프랜지공업(주)	김용채	18	564	30,450		551,605	4,691
(주)전주방송	계열	일진전기(주)	최진용	6	655	39,637		678,454	11,392
		일진캐피탈(주)	허진규	4	1	20,000		185	1,460
(주)라디오인천	모	동양제철화학	백우석	51	582	105,809		2,223,186	65,023
(주)강원민방	모	(주)대양	정병욱	4	97	7,250		47,677	2,181
(재)기독교방송	자	CBS미환	최기준 외	1	123	184	51	1,576	25
		CBS아이	정남진 외	2	52	3,054	75	3,772	39
		CBS Tour	김동권 외	1	6	230	65	384	15

주) 자회사인 경우만 본사 지분 기입.

**나. 종합유선방송사업자의 관계회사 현황(2006년 12월말 기준)**

(단위 : 백만원)

사업체명	관계	회사명	대표자	직원수		자본금	본사 지분 (%)	2006년 매출액	2006년 순이익
				임원	직원				
(주)씨앤엠중앙 케이블티브이	모	씨앤엠 본점	오규석	13	54	456,410		95,408	14,622
(주)큐릭스 종로중구방송	모	큐릭스네트웍스	원재연	6	65	13,830		9,956	3,689
(주)씨앤엠서서울 케이블티브이	지주	씨앤엠	오규석	13	54	456,410		95,408	14,622
(주)씨앤엠용산 케이블티브이	모	씨앤엠	오규석	13	54	456,410		95,408	14,622
(주)씨앤엠동서울 케이블티브이	모	씨앤엠	오규석	13	54	456,410		95,408	14,622
	자	씨앤엠경기케이블TV	오광성	1	66	18,250	24.16	44,849	9,595
(주)큐릭스 광진성동방송	모	큐릭스네트웍스	원재연	6	65	13,830		9,956	3,689
(주)티브로드 동대문케이블방송	계열	Tbroad 새롬방송	전영일	5	18	12		16,199	736
(주)씨앤엠중앙 케이블티브이	모	씨앤엠	오규석	13	54	456,410		95,408	14,622
(주)씨앤엠북부케 이블티브이	모	씨앤엠	오규석	13	54	456,410		95,408	14,622
	자	경기앤씨에스	최선호	1	1	400	20	50	△1
(주)씨앤엠경기케이블 티브이	자	씨앤엠경기케이블 티브이	오광성 최선호	1	66	18,250	16.11	44,849	9,595
	자	큐릭스네트웍스	원재연	6	65	13,830	89.08	9,956	3,689
(주)큐릭스	자	제이씨비중앙케이블 방송	이덕선	2	69	13,830	89.1	974	1,044
	모	큐릭스홀딩스	원재연	4	2	24,010		1,122	6,515
(주)씨앤엠 노원케이블티브이	모	씨앤엠	오규석	13	54	456,410	80.53	95,408	14,622
(주)노원케이블 종합방송	모	큐릭스네트웍스	원재연	6	65	13,830		9,956	3,689
드림씨티 은평방송(주)	자	드림네트웍스	성기현	4	137	1,000	100	22,954	55
	모	씨제이홈쇼핑	임영학	5	756	54,965		512,829	48,217
(주)씨앤엠 마포케이블티브이	자	씨앤엠경기케이블 티브이	오광성 최선호	1	66	18,250	24.16	44,849	9,595
	자	경기앤씨에스	최선호	1	1	400	30	50	△1
	모	씨앤엠	오규석	13	50	12,415		95,408	14,622
(주)씨제이 케이블넷	자	씨제이케이블넷 중부산방송	이관훈 최동준	4	65	5,193	65.19	19,104	2,699
	자	씨제이케이블넷 가야방송	이관훈 김신일	4	88	15,600	97.45	37,111	3,878

주) 자회사인 경우만 본사 지분 기입.

## 종합유선방송사업자의 관계회사 현황(계속)

(단위 : 백만원)

사업체명	관계	회사명	대표자	직원수		자본금	본사 지분 (%)	2006년 매출액	2006년 순이익
				임원	직원				
(주)씨제이 케이블넷(계속)	자	동부산방송	이관훈 김영홍	4	0	3,033	58.61	3,676	1,169
		씨제이케이블넷 해운대기장방송	이관훈 왕용훈	4	87	4,500	80	14,563	△44
	모	씨제이홈쇼핑	임영학	19	756	54,965		512,829	48,217
(주)티브로드 강서방송	계열	티브로드 지에스디방송	이상운	6	16	5,700		3,053	△1,158
(주)티브로드 지에스디방송	계열	티브로드서해방송	전영일	4	8	2,800		6,859	△976
		티브로드중부방송	남철희	3	32	7,200		10,745	△2,764
		티브로드수원방송	이상운	6	43	26,489		56,530	△17,110
		티브로드기남방송	이상운	1	70	23,250		53,644	2,334
(주)씨앤엠 구로케이블티브이	지주	씨앤엠	오규석	13	54	456,410		95,408	14,622
(주)씨엠비 한강케이블티브이	모	CMB대전	이인석	5	26	3,500		16,344	1,859
		CMB광주	김희곤	6	6	6,500		6,909	624
		CMB광주동부	이근호	7	34	7,200		7,383	△106
		CMB대구동부방송	황광주	1	29	4,189		2,910	△348
		CMB대구수성		4	26	4,070		2,487	340
		CMB전남	이인석 이근호	4	26	6,500		2,176	△39
	CMB홀딩스	김성규	0	0	300		14,891	864	
	자	한씨엔	이인석	3	31	3,500	7.29	7,830	74
		CMB웹앤티브이	이인석 이근호	6	16	6,050	8.6	15,483	4,104
		CMB광주미디어	이인석	0	0	4,150	8.6	1,461	1,933
(주)디씨씨	지주	HCN	강대관	1	61	14,261		14,730	△12,483
	계열	HCN금호방송	이영희	1	28	4,000		7,871	2,640
(주)관악케이블 티브이방송	지주	HCN	강대관	1	61	14,261		14,730	△12,483
(주)에이치씨엔	자	현대홈쇼핑	하병호	10	582	45,000		347,113	46,805
		HCN부산방송	이영희	1	34	7,000	72.3	17,044	5,896
		HCN경북방송	이영희	1	26	6,500	55.6	4,532	947
		대구중앙케이블TV 북부방송	이영희	1	20	4,615	100	2,689	△2,008
		HCN금호방송	이영희	1	28	4,000	63.7	7,871	2,640
		CCS	김동운	1	33	23,540	40.46	16,552	964
		HCN충북방송	김동운	2	31	9,475	59.5	17,608	2,264
		관악케이블TV방송	유정석	1	32	6,000	88.8	6,243	88
		DCC	강대관	2	44	8,813	66.8	19,569	6,651
		HCN서초방송	강대관	2	40	11,100	67.2	17,747	4,165
충북방송	김동운	1	22	14,500	25.5	6,969	△125		

종합유선방송사업자의 관계회사 현황(계속)

(단위 : 백만원)

사업체명	관계	회사명	대표자	직원수		자본금	본사 지분 (%)	2006년 매출액	2006년 순이익
				임원	직원				
(주)에이치씨엔 서초방송	지주	HCN	강대관	1	61	14,261		14,730	△12,483
(주)씨앤앤서초 남부케이블티브이	모	씨앤앤	오규석	13	54	456,410		95,408	14,622
(주)지에스 강남방송	모	GS홈쇼핑	허태수	13	833	32,815		576,100	51,200
(주)씨앤앤 송파케이블티브이	모	씨앤앤	오규석	13	50	456,410		95,408	14,622
(주)씨앤앤	자	씨앤앤텔레웍스(주)	최선호	0	102	50	100	1,810	17
		노원케이블티브이	최선호	0	1	550	100	27,415	△767
		서울미디어원	오규석/ 최정우	2	60	1,000	100	4,251	641
		씨앤앤 우리케이블티브이	오규석/ 최선호	1	68	7,500	97.6	21,030	△1,071
		씨앤앤 용산케이블티브이	오규석/ 염태준	0	18	4,000	85	11,790	705
		씨앤앤 구로케이블티브이	오규석/ 최선호	1	37	21,000	90.14	31,312	6,254
		씨앤앤 북부케이블티브이	오규석/ 고진웅	1	27	10,687	78.08	22,918	4,126
		씨앤앤 마포케이블티브이	오규석/ 최선호	1	23	14,977	93.89	20,414	3,268
		씨앤앤 동서울케이블티브이	오규석/ 고진웅	5	25	13,233	97.45	16,121	571
		씨앤앤 노원케이블티브이	오규석/ 고진웅	1	24	7,000	80.53	13,558	2,052
(주)씨앤앤	자	씨앤앤서초남부케이 블티브이	오규석/ 최선호	4	29	5,500	90	7,930	860
		씨앤앤서서울케이 블티브이	오규석/ 최선호	1	15	4,000	83.1	8,636	1,159
씨제이케이블넷 중부산방송(주)	계열	동부산방송	이관훈 김구환	2	0	3,033		3,676	1,169
	모	씨제이케이블넷	이관훈	15	436	136,064		90,936	20,047
(주)티브로드 서부산방송	모	티브로드낙동방송	이상윤	4	20	20,747		11,388	△4,577
	계열	kdmc	진현진	8	8	11,880		2,331	△4,329
(주)중앙케이블 티브이방송	자	제일케이블티브이방 송	정대현	6	45	401	17.48	10,679	1,991
(주)에이치씨엔 부산방송	지주	HCN	강대관	1	61	14,261		14,730	△12,483
(주)티브로드 동남방송	계열	한국디지털케이블미 디어센터	진현진	8	8	11,880		2,331	△4,329
	모	티브로드낙동방송	이상윤	4	20	20,747		11,388	△4,577

## 종합유선방송사업자의 관계회사 현황(계속)

(단위 : 백만원)

사업체명	관계	회사명	대표자	직원수		자본금	본사 지분 (%)	2006년 매출액	2006년 순이익
				임원	직원				
(주)티브로드 낙동방송	모	티브로드한빛방송	이상윤	9	58	37,469		71,039	△1,944
	자	티브로드동남방송	소병욱	4	37	7,000	100	12,949	315
		티브로드북부산방송	김한수 손영학	8	20	8,287	41.65	8,940	△5
		티브로드서부산방송	이상윤 배상진	6	27	5,000	100	5,682	732
	계열	한국디지털케이블미 디어센터	진현진	8	8	11,880		2,331	△4,329
		티브로드수원방송	이상윤 이호진	7	60	26,489		56,530	△17,110
(주)티브로드 북부산방송	자	북부산정보통신	홍영근	2	14	300	100	1,713	215
씨제이케이블넷 해운대기장방송 (주)	모	씨제이케이블넷	이관훈	15	436	136,064		90,936	20,047
	계열	동부산방송	이관훈 김구환	2	0	3,033		3,676	1,169
(주)동부산방송	모	씨제이케이블넷	이관훈	15	436	136,064		90,936	20,047
(주)큐릭스 대구방송	모	큐릭스네트웍스	원재연	6	65	13,830		9,956	3,689
(주)에이치씨엔 금호방송	계열	디씨씨	강대관	1	44	8,813		19,569	6,651
	지주	에이치씨엔	강대관	1	61	14,261		14,730	△12,483
(주)대구중앙케이 블디비북부방송	지주	에이치씨엔	강대관	1	61	14,261		14,730	△12,483
(주)수성 케이블방송	지주	온미디어	김성수	3	131	58,074		74,626	46,598
(주)씨엠비 대구수성방송	계열	씨엠비한강케이블티 비	이인석	4	37	8,850		15,835	1,096
티씨엔 대구방송(주)	자	티씨엔신라방송(중)	이현태	2	30	750	84	3,802	473
(주)동구 케이블방송	지주	온미디어	김성수	3	131	58,074		74,626	46,598
(주)씨엠비 대구동부방송	계열	씨엠비한강케이블티 비	이인석	4	37	8,850		15,835	1,096
		씨엠비광주미디어	이인석 이근호	4	27	4,150		1,462	1,933
(주)티브로드 서해방송	계열	티브로드 수원방송	이상윤 이호진	7	43	26,489		56,530	△17,110
		태광관광개발	허영호	6	28	33,180		29,298	3,399
		아이씨엔인천방송	이상윤	1	24	888		1,112	△111
		티브로드 지에스디방송	전영일	4	25	3,000		19,134	4,093
(주)티브로드 새롬방송	계열	티브로드 기남방송	이상윤	5	54	23,250		53,644	2,334
		티브로드 동대문방송	권세문	4	35	4,000		8,110	55
		티브로드 강서방송	이상윤	5	16	5,700		3,053	△1,158
		티브로드 한빛방송	이상윤	5	52	37,469		71,039	△1,944

종합유선방송사업자의 관계회사 현황(계속)

(단위 : 백만원)

사업체명	관계	회사명	대표자	직원수		자본금	본사 지분 (%)	2006년 매출액	2006년 순이익
				임원	직원				
(주)티브로드 남동방송	계열	티브로드한빛방송	이상윤	5	52	37,469		71,039	△1,944
		티브로드 에이비씨방송	이상윤	4	46	30,737		51,819	△3,260
		티브로드 전주방송	소병옥	5	30	18,750		24,460	△32,814
		아이씨엔인천방송	이상윤	1	24	888		1,112	△111
씨제이케이블넷 북인천방송(주)	모	씨제이홈쇼핑	임영학	19	756	54,965		512,829	48,217
	자	동부산방송	이관훈 김영홍	4	0	3,033	58.61	3,676	1,169
		씨제이케이블넷 해운대기장방송	이관훈 왕용훈	4	87	4,500	80	14,563	△44
		씨제이케이블넷 영남방송	이관훈 이원희	5	53	9,000	80	17,407	139
		씨제이케이블넷 가야방송	이관훈 김신일	4	88	15,600	97.45	37,111	3,878
		씨제이케이블넷 중부산방송	이관훈 최동준	4	65	5,193	65.19	19,104	2,699
(주)한씨엔	자	씨엠비미디어	이인석	3	27	500	50	2,102	△149
(주)씨엠비 대전방송	자	씨엠비동대전	이인석	5	22	3,800	87.95	7,156	918
(주)씨엠비 동대전	모	씨엠비대전방송	이인석	5	26	4,200		10,821	2,918
(주)한국케이블 티브이울산방송	모	지에스홈쇼핑	허태수	13	833	32,815		575,999	5,119
(주)티브로드 수원방송	모	태광산업	이호진	18	1395	5,567		1,207,678	△63,064
(주)아름방송 네트워크	지주	서로넷	박상영	3	10	2,000		9,005	2,723
(주)씨앤앵경기 케이블티브이	모	씨앤앵마포 케이블티브이	오규석 최선호	1	23	14,977		20,414	3,268
		씨앤앵동서울 케이블티브이	오규석 김택중	1	25	13,233		16,261	571
(주)티브로드 에이비씨방송	모	태광산업	이화동	10	1395	5,567		1,207,678	△63,064
	자	과천중계유선방송	이상윤	5	0	1,000	100	0	△175
	계열	티브로드 한빛방송	이상윤	9	52	37,469		71,039	△1,944
		티브로드 수원방송	이상윤	7	47	26,489		56,530	△17,110
		티브로드 강서방송	전영일	6	16	5,700		3,053	△1,158
		티브로드 남동방송	전영일	6	14	2,500		17,207	△6,519
		한국케이블텔레콤	박영환	11	30	36,000		0	△1,693
		한국디지털케이블 미디어센터	진현진	8	10	11,880		2,331	△4,329
티브로드 케이씨엔방송	이상윤	7	16	14,000		13,035	△2,762		
드림씨티방송 (주)	자	드림네트웍스	성기현	4	137	1,000	100	22,954	55
	모	씨제이홈쇼핑	임영학	9	756	54,965		512,829	48,217

## 종합유선방송사업자의 관계회사 현황(계속)

(단위 : 백만원)

사업체명	관계	회사명	대표자	직원수		자본금	본사 지분 (%)	2006년 매출액	2006년 순이익
				임원	직원				
(주)티브로드 한빛방송	자	티브로드낙동방송	이상윤	4	20	20,747	94.3	11,388	△4,577
		티브로드기남방송	이상윤	5	54	23,250	88.74	53,644	2,334
		티브로드새롬방송	전영일	5	19	12,010	56.5	16,199	△736
(주)한국케이블 티브이나라방송	모	대한펄프	최병민	5	485	108,074		373,583	14,802
(주)씨앤엠우리 케이블티브이	계열	씨앤엠	오규석	13	54	456,410		95,408	14,622
(주)씨앤엠경동 케이블티브이	모	씨앤엠	오규석	13	54	456,410		95,408	14,622
(주)티브로드 기남방송	자	티브로드한빛방송	이상윤	5	52	37,469		71,039	△1,944
		티브로드지에스디방송	이상윤	5	25	3,000	21.67	19,134	△4,093
		한국디지털케이블 미디어센터	진현진	2	8	11,880	3.37	2,331	△4,392
		티브로드새롬방송	이병우	5	18	12,010	22.07	16,199	△736
		안성유선방송사	이상윤	3	3	650	100	74	△148
		이천유선방송사	이상윤	3	1	1,400	100	414	291
(주)티브로드 케이씨엔방송	모	티브로드 에이비씨방송	이상윤	4	47	30,737		51,819	△3,260
	자	한국디지털케이블 미디어센터	진현진	2	8	11,880	8.42	2,331	△4,329
(주)한국케이블 티브이영동방송	지주	온미디어	담철근 조경민 김성수	3	131	58,074		74,626	46,598
(주)영서방송	자	청경	이상길	1	9	3,000	77.5	566	414
	모	영서네트워크	김영수	1	66	1,400		3,169	17
(주)에이치씨엔 충북방송	지주	에이치씨엔	강대관	1	61	14,261		14,730	△12,483
(주)충북방송	지주	씨씨에스	김동운	1	33	23,540		16,552	964
(주)씨씨에스	모	에이치씨엔	강대관	1	61	14,261		14,730	△12,483
	자	충북방송	김동운	2	11	14,500	74.48	6,969	△125
(주)티브로드 중부방송	자	아산케이블방송	남철희	1	0	1,500	100	0	0
	모	태광산업	이화동	10	1395	5,567		1,207,678	△63,064
(주)티브로드 천안방송	모	태광산업	이화동	10	1395	5,567		1,207,678	△63,064
(주)티브로드 전주방송	자	티브로드남동방송	이병우	1	13	2,500	100	17,207	△6,519
		티브로드천안방송	남철희	1	32	19,930	67	21,969	△13,478
(주)한국케이블 티브이서남방송	지주	한국케이블TV 호남방송	이영팔	3	45	6,800		12,931	969
(주)한국케이블 티브이호남방송	자	한국케이블TV 서남방송	이영팔	4	22	7,150	43.49	6,124	466
(주)한국 케이블티브이 전남동부방송	지주	온미디어	담철근 조경민 김성수	3	131	58,074		74,626	46,598

## 종합유선방송사업자의 관계회사 현황(계속)

(단위 : 백만원)

사업체명	관계	회사명	대표자	직원수		자본금	본사 지분 (%)	2006년 매출액	2006년 순이익
				임원	직원				
(주)에이치씨엔 경북방송	지주	HCN	강대관	1	61	14,261		14,730	△12,483
(주)한국케이블 티브이포항방송	지주	포항종합 케이블방송사	정임락	3	8	8,035		3,719	1,576
(주)한국케이블 티브이새로넷방송	자	우리넷	이상욱	2	3	6,864	91.52	3,992	330
		구미케이블티브이	유인무	4	3	1,100	100	800	△1,797
		구미인터넷	유인무	4	0	200	100	0	1,183
		새로넷미디어	김태호	4	8	1,300	100	377	312
(주)신라 케이블방송	자	동양케이블정보통신	이상영	1	2	200	77.5	44	8
영남방송(주)	모	씨제이케이블넷	이관훈	15	436	136,064		90,936	20,047
씨제이케이블넷 경남방송(주)	모	씨제이홈쇼핑	임영학	19	756	54,965		512,829	48,217
	자	동부산방송	이관훈 김영홍	4	0	3,033	58.61	3,676	1,169
		씨제이케이블넷 가야방송	이관훈 김신일	4	88	15,600	97.45	37,111	3,878
		씨제이케이블넷 영남방송	이관훈 이원희	5	53	9,000	80	17,407	139
		씨제이케이블넷 중부산방송	이관훈 최동준	4	65	5,193	65.19	19,104	2,699
		씨제이케이블넷 해운대기장방송	이관훈 왕용훈	4	87	4,500	80	14,563	△44
씨제이케이블넷 마산방송(주)	모	씨제이홈쇼핑	임영학	19	756	54,965		512,829	48,217
	자	씨제이케이블넷 해운대기장방송	이관훈 왕용훈	4	87	4,500	80	14,563	△44
		동부산방송	이관훈 김영홍	4	0	3,033	58.61	3,676	1,169
		씨제이케이블넷 중부산방송	이관훈 최동준	4	65	5,193	65.19	19,104	2,699
		씨제이케이블넷 영남방송	이관훈 이원희	5	53	9,000	80	17,407	139
		씨제이케이블넷 가야방송	이관훈 김신일	4	88	15,600	97.45	37,111	3,878
씨제이케이블넷 가야방송(주)	모	CJ 케이블넷	이관훈	8	470	15,202		90,936	20,047
(주)서경방송	자	진주네트워크	황상연	1	13	3,500	100	802	△18
		서경정보신문	황상연	1	9	250	100	313	12
		함양케이블	김경옥	1	5	977	9.73	547	△73
(주)한국케이블 티브이제주방송	자	케이블웍스	오성순	2	31	150	80	1,379	83
		제주네트워크스	문익부	2	45	500	79	2,429	95



### 다. 위성방송사업자의 관계회사 현황(2006년 12월말 기준)

(단위:백만원)

사업체명	관계	회사명	대표자	직원수		자본금	본사 지분 (%)	2006 매출액	2006 순이익
				임원	직원				
한국디지털위성 방송	모	(주)케이티	남중수	329	37,514	1,560,998		11,772,070	1,233,449
	출자 회사	한국HD방송	조진영	1	16	16,010		7,812	△1,515
		SkyLife컨텐츠 투자조합	유덕	-	-	20,000		390	48
		미디어원	최상주	2	18	3,200		1,655	△13
	자	애니맥스브로드캐스 팅코리아(주)	홍승화	1	13	3,434	51	1,771	△2,352
티유미디어	모	SK텔레콤	김신배	12	4,349	44,640		10,650,942	1,446,598

**라. 방송채널사용사업자의 관계회사 현황(2006년 12월말 기준)**

(단위:백만원)

사업체명	관계	회사명	대표자	직원수		자본금	본사 지분(%)	2006년 매출액	2006년 순이익
				임원	직원				
(재)국제방송교류재단	자	(주)아리랑TV미디어	최영일	4	13	200	65	2,602	192
(주)기독교텔레비전	자	(주)기독교영상제작사업 단	박광식	1	79	100	100	3,483	8
(주)농수산홍소핑	모	하림	김홍국 외	24	2,022	36,686		357,699	21,507
(주)대교씨엔에스	모	(주)대교홀딩스	정윤희	7	10	31,400		20,200	18,000
(주)대원디지털방송	모	(주)대원미디어	정욱	0	0	2,860		35,800	1,293
(주)드라마스	모	씨앤엠커뮤니케이션	오규석	21	255	12,415		95,408	14,622
(주)디지털버튼	자	(주)시네온티브이	안승현	3	3	630	19.41	913	1
(주)디지털온미디어	모	온게임네트워크	김성수	2	38	17,109		31,903	2,406
(주)디지털조선일보	계열	조선일보	방상훈	0	0	18,020		388,898	22,025
	자	디지털조선게임	김봉현	0	0	913	97	281	0
(주)매일경제티브이	모	(주)매일경제신문사	장대환	8	575	31,500		171,816	5,584
(주)모션디자인하우스	모	(주)디자인하우스	이영혜	4	212	903		41,936	52
(주)무협티브이	모	(주)씨와이알	박성수	1	18	10,412		5,848	△5,896
(주)바둑텔레비전	지주	(주)온미디어	김성수	4	129	58,074		74,626	46,598
(주)방송과사람	모	유셀컴(주)	임종정	7	526	3,010		5,702	34
(주)생활건강티브이	지주	페이토	이재훈	2	3	100	85		
생활경제티브이(주)	모	유셀컴(주)	임종정	7	526	3,010		5,702	34
(주)서울음반	모	SK텔레콤	김신배	12	4,349	44,639		10,650,942	1,446,598
(주)성원아이컴	모	성원건설(주)	조해식	20	250	177,513		330,648	14,843
	계열	성원산업개발(주)	박창표	11	195	52,617	49.9	204,138	10,044
시네온티브이(주)	자	(주)디지털버튼	안승현	1	2	850	7.93	272	21
(재)시민방송	자	(주)참여방송	김영철	3	0	100	100	0	0
썬티브이(주)	모	씨제이미디어(주)	강석희	3	285	77,859		126,316	△7,066
씨제이뮤직(주)	모	씨제이(주)	김진수	92	4,436	182,015		2,650,428	139,886
		씨제이미디어(주)	강석희	3	285	77,859	35.1	126,316	△7,066
	자	좋은콘서트(주)	최성욱	3	16	403	51	5,753	△1,107
씨제이미디어(주)	모	씨제이(주)	김진수	92	4,436	182,015		2,650,428	139,886
	자	(주)썬티브이	방효선	4	55	1,000	70	25,458	△8,436
		씨제이뮤직	김종진	1	81	16,161	35.1	25,629	589

주) 자회사인 경우만 본사 지분 기입

## 방송채널사용사업자의 관계회사 현황(계속)

(단위:백만원)

사업체명	관계	회사명	대표자	직원수		자본금	본사 지분(%)	2006년 매출액	2006년 순이익
				임원	직원				
씨제이미디어(주)	자	(주)월드이스포츠게임즈	강석희	6	6	1,800	44.44	1,381	△739
		씨제이미디어재팬	배형찬	1	4	0	45.71	4,467	△2,601
		씨제이센추리	위효빈	2	20	2,031	24.5	180	△501
		씨제이엔지씨코리아	심원필	4	1	2,320	67	4,902	556
		(주)챔프비전	강석희	1	7	4,000	50	5,649	481
		씨제이파워캐스트(주)	강석희	2	40	5,000	70.1	17,930	1,233
		씨제이tvN(주)	윤석양, 송창익	2	56	19,613	84.55	10,388	△10,902
씨제이엔지씨코리아	모	씨제이미디어(주)	강석희	3	285	77,859		126,316	△7,066
씨제이티브이엔(주)	모	씨제이미디어(주)	강석희	3	285	77,859		126,316	△7,066
	계열	엠넷미디어	박광원	5	140	16,932		22,643	△45,860
(주)씨제이홈쇼핑	모	씨제이(주)	김진수	92	4,436	182,015		2,650,428	139,886
	자	드림시티방송(주)	임영학	5	268	19,100	95.5	81,261	15,472
		브로드밴드 솔루션즈	이상용	7	33	31,300	86.3	10,552	△11,745
		(주)씨제이텔레닉스	이종진	4	1,061	3,500	100	37,725	△817
		(주)씨제이케이블넷	이관훈	8	428	136,604	51.9	90,936	20,047
(주)엠플온라인	임영학	4	100	20,000	100	3,396	△20,759		
(주)애니맥스브로드캐스팅코리아	모	한국디지털 위성방송(주)	서동구	15	271	483,958		393,905	3,553
에스비에스 골프채널(주)	모	(주)SBS	김수웅	11	947	130,376		659,514	55,390
	계열	(주)SBSi	이남기	5	91	5,665		30,112	4,530
에스비에스 드라마플러스(주)	모	(주)SBS프로덕션	김우광	0	0	5,000		90,940	6,715
		(주)SBS	김수웅	11	947	130,376		659,514	55,390
	계열	KM컬처(주)	박무승	0	0	2,750	17.17	17,851	278
에스비에스 스포츠채널(주)	모	(주)SBS	김수웅	11	947	130,376		659,514	55,390
	계열	SS비전(주)	윤기리 김순중	2	69	500	15	7,050	136
(주)엠비씨게임	모	(주)엠비씨플러스	장근복	3	90	18,900		12,085	3,005
(주)엠비씨드라마넷	모	(주)문화방송	최문순	11	1,716	1,000		721,981	33,337
(주)엠비씨에스에스 스포츠	모	(주)엠비씨플러스	장근복	3	90	18,900		12,085	3,005
(주)엠지엠태원	지주	(주)엠지엠태원	전윤수	2	6	2,750		2,643	492
예당미디어(주)	모	예당엔터테인먼트	정창엽	4	37	9,605		35,101	△25,460
(주)오리온시네마 네트워크	지주	(주)온미디어	김성수	4	129	58,074		74,626	46,598
(주)온게임네트워크	지주	(주)온미디어	김성수	4	129	58,074		74,626	46,598

방송채널사용사업자의 관계회사 현황(계속)

(단위:백만원)

사업체명	관계	회사명	대표자	직원수		자본금	본사 지분(%)	2006년 매출액	2006년 순이익
				임원	직원				
(주)온미디어	자	(주)한국케이블티브이영 동방송	김성수	3	74	16,915	55.1	21,296	2,578
		(주)한국케이블티브이전 남동부방송	김성수	3	43	10,000	52.82	12,714	1,349
		(주)이플레이온	김성수	0	0	20,000	100	0	△188,803
		(주)온게임네트워크	김성수	2	56	17,109	73.21	31,903	2,406
		(주)동구케이블방송	김성수	2	26	5,000	76	5,514	△941
		(주)오리온시네마네트워 크	김성수	3	91	58,336	90.27	140,322	27,006
		(주)바독텔레비전	심용섭	1	23	18,175	62.93	13,937	1,157
	(주)수성케이블방송	김성수	3	25	4,000	65.25	9,263	962	
	계열	(주)디지틀온미디어	김서수	1	71	4,372		21,177	103
(주)와이티엔	자	YTN DMB	표완수	8	44	30,000	25.33	762	△6,436
		코크렙제4호기업구조조 정부동산투자회사	유종선	7	0	76,000	40	20,890	8,668
		디지털YTN	김도현	4	29	2,000	50	3,274	350
		YTN FM	고광남	4	0	1,000	30	0	0
(주)와이티엔미디어	모	IHQ	정훈탁	8	106	19,074		47,815	△5,422
(주)우리홈쇼핑	모	(주)경방	이중홍	9	949	10,400		156,260	△21,696
이엠미디어(주)	모	유진기업	유경선	9	828	14,790		384,963	105,355
(주)이채널	모	태광산업(주)	이화동	10	1,395	5,567		2,327,133	△64,303
(주)이텐티브이	자	(주)예당온라인	김남철	6	166	3,454	19.9	38,513	5,011
제이비에스미디어(주)	모	이레교육시스템	이희승	1	3	250		480	67
중앙방송(주)	모	(주)중앙일보사	송필호	23	574	13,000		333,609	3,221
	계열	중앙엠엔비(주)	길정우	1	162	5,000	5	48,259	3,655
중앙애니메이션(유)	지주	중앙방송(주)	김문연	1	89	6,000	51	20,866	△6,842
		터너엔터테인먼트코리아	이종석	1	1	2,886	59	0	△787
(주)지에스홈쇼핑	자	(주)지에스강남방송	조한용	3	65	7,625	51	47,949	9,009
		(주)지에스울산방송	최종삼	1	71	8,000	98.66	32,519	4,780
		(주)지에스텔레서비스	배국원	1	992	3,000	100	40,468	740
	지주	(주)지에스홀딩스	허창수	6	23	473,501		24,421,773	403,248
(주)챔피언	모	대원디지털방송(주)	정욱	4	23	9,350		6,029	△218
		씨제이미디어(주)	강석희	3	295	77,859	50	126,316	△7,066
(주)케이비에스엔	모	한국방송공사	정인주	11	5,276	206,192		1,335,542	24,154
(주)케이엠홀딩스	자	(주)미디어원	최상주	2	18	3,200	68.75	1,655	△13

방송채널사용사업자의 관계회사 현황(계속)

(단위:백만원)

사업체명	관계	회사명	대표자	직원수		자본금	본사 지분(%)	2006년 매출액	2006년 순이익
				임원	직원				
(주)투원미디어	지주	(주)케이엠홀딩스	최상주	5	24	4,107		3,622	714
(주)티브로드폭스코리아	계열	한국도서보급(주)	김남태	0	0	1,000		52,257	18,081
(주)푸드텔레비전	모	(주)주몽커뮤니케이션즈	조윤상	3	10	833		1,914	11
(주)한국경제티브이	모	한국경제신문	신상민	3	494	93,474		113,127	6,828
	자	한경와우에셋	김현철	3	3	1,000	35		
(주)한국뉴스채널	모	케이아이지홀딩스(주)	성상열	3	2	3,875			
한국에이치디방송(주)	모	한국디지털위성방송	서동구	15	271	483,958		393,905	3,553
(주)현대홈쇼핑	모	현대백화점	경청호	18	2,634	113,292		770,087	171,172
	자	에이치씨엔	강대관	1	61	14,261	24.34	14,730	△12,483
(주)홈엔터테인먼트네트웍	모	(주)서로넷	박상영	0	0	2,000		9,004	2,723
	자	(주)씨엔조이홈쇼핑	박상영	0	0	0	99	0	0
(주)홈티비방송	모	(주)삼화네트웍스	신현택	4	7	6,755		3,847	△16,526
(주)화진방송	모	화진코스메틱	강현송	0	50,000	950		16,833	1,725
(주)금영	자	금영(북경)과기발전유한공사	김영식	0	0	2,660	50	5,546	578
		에이온미디어	정연철	4	40	6,283	46.79	3,802	△1,031
디티비플러스(주)	모	(주)알티캐스트	지승림	15	212	8,011		25,693	3,482
(주)보리존	자	(주)엔퍼니	허용	3	12	250	60	0	0
(주)브로드밴드솔루션스	모	CJ홈쇼핑	임영학	18	756	54,965		512,829	48,217
씨네이십일(주)	모	한겨레신문사	서형수	5	505	1,100		76,744	3,277
	계열	한겨레플러스	이상훈	0	0	194		51,204	344
(주)알티캐스트	자	포디시큐어(주)	윤주태	1	0	500	100	0	20
		포디홈넷(주)	윤주태	1	0	2,500	60	30	△140
		(주)디티비플러스	윤주태	1	0	675	44.4	253	7
		Alticast GmbH	지승림	0	3	29	100	1,378	148
		Alticast Beijing	지승림	0	5	119	100	215	17
		Alticast Inc.	지승림	3	5	5,062	100	1,259	△66
(주)연합뉴스M&B	모	연합뉴스	김기서	5	742	198		100,936	2,314
(주)연합인포맥스	모	연합뉴스	김기서	5	740	1,982		100,936	2,314
	자	인포맥스디티브이	이우성	3	0	1,550	100	0	0
자크르데이터베이스시스템즈(주)	모	(주)에스엠엔터테인먼트	김영민	3	137	6,789		29,937	△4,050
토파스여행정보(주)	모	대한항공	이종희	126	14,755	363,343		8,077,871	383,012
(주)티브이벼룩시장	모	(주)미디어원	주원훈	10	1,280	3,000		105,530	8,037

주) 자회사인 경우만 본사 지분 기입

## 4. 방송사업자 소유구조 현황

### 가. 평균 자본금 규모

구 분	2005년(천원)	2006년(천원)
지상파방송	24,522,086	24,614,924
공영방송	11,683,807	11,683,807
민영방송	35,658,414	34,946,731
특수방송	40,281,142	40,803,358
종합유선방송	9,355,061	9,426,568
위성방송	328,189,073	328,189,073
일반위성방송	437,957,685	437,957,685
위성이동멀티미디어	218,420,460	218,420,460
방송채널사용사업	7,141,965	7,933,306
일반채널	6,176,038	6,924,094
홈쇼핑채널	38,824,391	41,035,465

주1) 각 년도 말 기준

평균자본금= 총 자본금/사업자수

주2) 지상파방송사업자 중 국제교류협력재단은 방송채널사용사업자에 포함시킴.

지상파방송사업자에는 지상파DMB사업자 3개사가 민영방송에 포함됨.(공영 22, 민영 15, 특수 8)

주3) 종합유선방송사업자의 평균 자본금은 2005년 111개사 기준, 2006년 107개사 기준임.

주4) 방송채널사용사업자 평균 자본금은 2006년 방송매출이 없는 데이터방송채널사용사업자(11개사)의 자료를 제외한 169개사의 자본금 평균임.

#### 나. 지상파방송사업자 자본금과 최대주주 현황(2006년 12월말 기준)

사업체명	대표자	자본금(천원)	최대주주	지분율(%)
한국방송공사	정연주	206,191,585	정부	100
한국교육방송공사	구관서	30,263,534	정부	100
(주)문화방송	최문순	1,000,000	방송문화진흥회	70
(주)SBS	김수용	130,375,585	(주)태영건설	30
(주)KNN	이만수	48,000,000	빅센타이어, 빅센	30
(주)대구방송	이노수, 최진민	45,000,000	나노켄	14.5
(주)광주방송	박흥석	40,000,000	럭키산업	14.25
(주)대전방송	이중기, 정보연	30,000,000	우성사료	30
(주)울산방송	김종걸	30,000,000	한국프랜지공업(주)	30
(주)전주방송	김택곤	28,000,000	일진전기(주)	21.4
(주)라디오 인천	이춘재	13,326,380	동양제철화학	30
(주)청주방송	이두영	28,000,000	(주)두진공영외 2인	30
(주)경기방송	김태균	5,199,000	(주)경기필	29.8
(주)제주방송	김양수	14,000,000	한주흥산	21
(주)강원민방	박용수	16,000,000	(주)대양	26.3
(재)기독교방송	최기준	46,414,796	기독교(출연금)	-
(재)평화방송	염수정	59,727,782	천주교(출연금)	-
(재)불교방송	박형수	4,153,288	불교(출연금)	-
서울시교통방송본부	오세훈	0	-	-
도로교통안전관리공단	하태신	212,849,764	정부(공단예산)	-
(재)원음방송	황보국	357,977	원불교(출연금)	-
(재)극동방송	강민구	2,922,254	FEBC(출연금)	-
(재)국악방송	윤미용	1,000	문광부, 방송위원회, 마사회(출연금)	-

주) 대표자는 2007년 4월 기준

지상파방송사업자 자본금과 최대주주 현황(계속)

사업체명	대표자	자본금(천원)	최대주주	지분율(%)
부산문화방송(주)	강중묵	2,000,000	(주)문화방송	72.3
대구문화방송(주)	박노홍	833,000	(주)문화방송	51
대전문화방송(주)	배귀섭	1,000,000	(주)문화방송	51
광주문화방송(주)	김상균	1,500,000	(주)문화방송	100
전주문화방송(주)	한귀현	800,000	(주)문화방송	83.8
마산문화방송(주)	박진해	990,000	(주)문화방송	96.72
춘천문화방송(주)	한병우	1,500,000	(주)문화방송	100
청주문화방송(주)	정재순	399,140	(주)문화방송	89.4
제주문화방송(주)	우종범	600,000	(주)문화방송	53.1
울산문화방송(주)	김재철	1,200,000	(주)문화방송	100
강릉문화방송(주)	조승필	408,000	(주)문화방송	100
진주문화방송(주)	김영철	800,000	(주)문화방송	68.6
목포문화방송(주)	김세영	1,000,000	(주)문화방송	51
여수문화방송(주)	김상기	800,000	(주)문화방송	51
안동문화방송(주)	이상근	1,200,000	(주)문화방송	98.96
원주문화방송(주)	김윤영	1,258,500	(주)문화방송	60
충주문화방송(주)	이재은	1,200,000	(주)문화방송	51
삼척문화방송(주)	구영희	900,000	(주)문화방송	100
포항문화방송(주)	정기평	1,200,000	(주)문화방송	95.86

주) 대표자는 2007년 4월 기준

**다. 지상파DMB사업자 자본금과 최대주주 현황(2006년 12월말 기준)**

사업체명	대표자	자본금(천원)	최대주주	지분율(%)
(주)와이티엔디엠비	표완수	30,000,000	와이티엔	25.33
한국디엠비(주)	김경선	30,000,000	(주)옴니텔	29.97
유원미디어(주)	박경수, 조순용	36,300,000	피에스케이	27.95

주) 대표자는 2007년 4월 기준



### 라. 종합유선방송사업자 자본금과 최대주주 현황(2006년 12월말 기준)

사업체명	대표자	자본금(천원)	최대주주	지분(%)
(주)씨앤엠중앙케이블티브이	오규석	0	이민주	51.92
(주)큐릭스종로중구방송	이덕선	4,000,000	(주)큐릭스네트웍스	65.4
(주)씨앤엠서서울케이블티브이	오규석	4,000,000	(주)씨앤엠	100
(주)큐릭스서대문방송	서병직	3,000,000	서병직	50.5
(주)씨앤엠용산케이블티브이	오광성, 엄태준	4,000,000	(주)씨앤엠	85
(주)씨앤엠동서울케이블티브이	오규석	13,233,280	(주)씨앤엠	97.45
(주)큐릭스광진성동방송	최영집	7,000,000	(주)큐릭스네트웍스	70
(주)티브로드동대문케이블방송	권세문	4,000,000	(주)Tbroad새롬방송	73.45
(주)씨엠비동서방송	이인석	4,020,000	한성익	29.2
(주)씨앤엠중랑케이블티브이	오규석	0	씨앤엠커뮤니케이션(주)	80.68
(주)씨앤엠북부케이블티브이	고진웅, 오규석	10,687,400	(주)씨앤엠	78.08
(주)큐릭스	원재연	10,611,250	(주)큐릭스홀딩스	49.73
(주)씨앤엠노원케이블티브이	고진웅, 오규석	7,000,000	(주)씨앤엠	80.53
(주)노원케이블종합방송	이덕선	5,700,000	(주)큐릭스네트웍스	55
드림씨티은평방송(주)	이관훈, 성기현	0	씨제이홈쇼핑	95.5
(주)씨앤엠마포케이블티브이	최선호, 최선호	14,977,030	씨앤엠커뮤니케이션(주)	93.89
(주)씨제이케이블넷	이관훈	109,821,950	(주)씨제이홈쇼핑	51.93
(주)티브로드강서방송	전영일	5,700,000	(주)티브로드지에스디방송	96.93
(주)티브로드지에스디방송	전영일	3,000,000	(주)티브로드수원방송	66.33
(주)씨앤엠구로케이블티브이	오규석	21,000,000	(주)씨앤엠	90.14
(주)씨엠비한강케이블티브이	이인석	8,850,000	(주)지에스홈쇼핑	19
(주)디씨씨	강대관	8,812,500	(주)에이치씨엔	66.8
(주)관악케이블티브이방송	유정석	6,000,000	(주)에이치씨엔	88.8
(주)에이치씨엔	강대관	14,261,435	(주)현대홈쇼핑	24.3
(주)에이치씨엔서초방송	강대관	11,100,000	(주)에이치씨엔	67.2
(주)씨앤엠서초남부케이블티브이	최선호, 오규석	5,500,000	(주)씨앤엠	90
(주)지에스강남방송	조한용	7,625,000	(주)지에스홈쇼핑	51

주) 대표자는 2007년 4월 기준

## 종합유선방송사업자 자본금과 최대주주 현황(계속)

사업체명	대표자	자본금(천원)	최대주주	지분(%)
(주)씨앤엠송파케이블티브이	오규석	0	이민주	51.92
(주)씨앤엠	오규석	12,415,416	이민주	51.92
씨제이케이블넷중부산방송(주)	이관훈,	5,192,575	(주)씨제이케이블넷	65.19
(주)티브로드서부산방송	배상진	5,000,000	(주)티브로드낙동방송	100
(주)동서디지털방송	김문태	5,000,000	이석래	25.13
(주)중앙케이블티브이방송	정대현	6,000,000	이복동	70
(주)에이치씨엔부산방송	이영희	7,000,000	(주)HCN	72.3
(주)티브로드동남방송	소병옥	7,000,000	(주)티브로드낙동방송	100
(주)티브로드낙동방송	이상윤	20,747,480	(주)티브로드한빛방송	100
(주)티브로드 북부산방송	손영학	8,287,340	(주)티브로드낙동방송	41.65
씨제이케이블넷해운대기장방송(주)	이관훈, 김구환	4,500,000	(주)씨제이케이블넷	80
(주)동부산방송	이관훈	3,033,400	(주)씨제이케이블넷	66.27
(주)제일케이블티브이방송	정대현	4,005,210	정경현	21.13
대구케이블방송(주)	이상영	3,500,000	(주)미래이엔씨	41
(주)큐릭스대구방송	최영집	12,000,000	(주)큐릭스네트웍스	60.18
(주)에이치씨엔금호방송	이영희	4,000,000	(주)에이치씨엔	63.73
(주)대구중앙케이블티브이 북부방송	이영희	4,615,000	(주)에이치씨엔	100
(주)수성케이블방송	장현	4,000,000	(주)온미디어	65.25
(주)씨엠비대구수성방송	황광주	4,070,000	최낙섭	76
(주)한국케이블티브이푸른방송	조강래	2,500,000	조강래	50.4
티씨엔대구방송(주)	이현태	3,000,000	이현태	71.87
(주)한국케이블TV서대구방송	정태영	3,600,000	(주)온미디어	49.33
(주)디비에스대경방송	김희선	5,000,000	김희선	93
(주)동구케이블방송	장현	5,000,000	(주)온미디어	76
(주)씨엠비대구동부방송	황광주	7,200,000	이인석	100
(주)티브로드서해방송	전영일	2,800,000	태광관광개발	71.16
(주)남인천방송	김인태	4,000,000	김인태	35.75
(주)티브로드새롬방송	전영일	12,009,840	(주)티브로드한빛방송	56.5
(주)티브로드남동방송	전영일	2,500,000	(주)티브로드전주방송	100

## 종합유선방송사업자 자본금과 최대주주 현황(계속)

사업체명	대표자	자본금(천원)	최대주주	지분(%)
씨제이케이블넷북인천방송(주)	이관훈	7,000,000	(주)씨제이홈쇼핑	51.93
(주)한국케이블티브이광주방송	최용훈	7,550,000	(주)남화토건	41.75
(주)씨엠비광주동부방송	이근호, 김희곤	7,200,000	김희곤	100
(주)씨엠비웹앤티브이	이인석, 이근호	6,050,000	(주)씨엠비광주미디어	41.91
(주)씨엠비광주방송	김희곤, 이근호	6,500,000	김희곤	83.53
(주)한씨엔	이인석	3,500,000	(주)씨엠비대전방송	28.11
(주)씨엠비대전방송	이인석	4,200,000	이인석	6.83
(주)한국케이블TV대전방송	윤진경	1,651,105	(주)한씨엔	47.42
(주)씨엠비동대전	이인석	3,800,000	(주)씨엠비대전방송	87.95
(주)한국케이블티브이울산방송	최종삼	8,000,000	(주)지에스홈쇼핑	98.66
울산중앙케이블방송(주)	구자형	5,000,000	구자형	65
(주)티브로드수원방송	이호진	26,489,050	태광산업(주)	80.4
(주)아름방송네트워크	박조신	6,000,000	(주)서로넷	48.33
(주)씨앤엠경기케이블티브이	최선호, 최선호	18,250,000	(주)씨앤엠동서울케이블티브이	24.16
(주)티브로드 에이비씨방송	이상윤	30,737,000	태광산업(주)	50.6
드림씨티방송(주)	이관훈, 성기현	19,100,000	씨제이홈쇼핑	95.5
(주)티브로드한빛방송	이상윤	37,469,300	(주)티브로드천안방송	26.12
(주)한국케이블티브이나라방송	최병민	10,000,000	(주)대한펄프	39.1
(주)씨앤엠우리케이블티브이	최선호, 오규석	7,500,000	(주)씨앤엠	97.6
(주)씨앤엠경동케이블티브이	오규석	0	씨앤엠커뮤니케이션(주)	94.5
(주)한국케이블티브이경기동부방송	조준곤	4,500,000	(주)디지털미디어넷	23
(주)티브로드기남방송	이상윤	23,250,000	(주)티브로드한빛방송	88.74
(주)티브로드케이씨엔방송	이상윤	14,000,000	(주)티브로드에이비씨방송	48.39
(주)강원방송	김정호	4,977,330	(주)강원네트웍스	53.9
(주)한국케이블티브이영동방송	김성수	16,915,000	(주)온미디어	68.94
(주)영서방송	박성섭	8,525,600	영서네트워크(주)	67
(주)에이치씨엔충북방송	김동운	9,475,000	주식회사에이치씨엔	59.5
(주)충북방송	김동운	14,500,000	CCS	74.48
(주)씨씨에스	김동운	23,540,000	(주)에이치씨엔	40.46

## 종합유선방송사업자 자본금과 최대주주 현황(계속)

사업체명	대표자	자본금(천원)	최대주주	지분(%)
(주)티브로드중부방송	남철희	7,200,000	태광산업(주)	47.1
(주)티브로드천안방송	남철희	19,930,000	(주)티브로드전주방송지분	67
(주)한국케이블티브이충남방송	이관훈, 안종현	8,000,000	이장한	43.93
(주)한국케이블티브이모두방송	전용택	4,500,000	전용택	95
(주)한국케이블티브이충청방송	이재준, 빈의홍	3,500,000	빈의홍	44
(주)티브로드전주방송	소병욱	18,749,900	이호진	74.8
금강방송(주)	이안상량	12,400,000	이안상량	39.72
(주)한국케이블티브이전북방송	이부영, 박영규	6,000,000	이부영	45
(주)한국케이블티브이서남방송	이영팔	7,150,000	(주)한국케이블TV호남방송	43.49
(주)한국케이블티브이호남방송	이영팔	6,800,000	이영팔	80.8
(주)한국케이블티브이전남동부방송	장현	10,000,000	(주)온미디어	52.8
(주)씨엠비전남방송	이인석	6,500,000	이인석	75
(주)에이치씨엔경북방송	이영희	6,500,000	(주)HCN	55.61
(주)한국케이블티브이포항방송	정임락	14,800,000	(주)포항종합케이블방송사	100
(주)한국케이블티브이새로넷방송	유인무	15,056,590	유인무	36.32
(주)신라케이블방송	정임락	6,000,000	최해구	30.25
영남방송(주)	이관훈	9,000,000	(주)씨제이케이블넷	80
씨제이케이블넷경남방송(주)	이관훈	9,608,043	(주)씨제이홈쇼핑	51.93
씨제이케이블넷마산방송(주)	이경훈	9,634,327	(주)씨제이홈쇼핑	51.93
씨제이케이블넷가야방송(주)	김신일, 이관훈	15,600,000	CJ케이블넷	97.45
(주)서경방송	원종록	8,158,460	윤철지	33.3
(주)한국케이블티브이제주방송	공성용, 오창수	6,000,000	(주)골드	38

**마. 위성방송사업자 자본금과 최대주주 현황(2006년 12월말 기준)**

사업체명	대표자	자본금(천원)	최대주주	지분율(%)
한국디지털위성방송(주)	서동구	483,957,685	케이티	21.46
티유미디어(주)	서영길	218,420,460	SK텔레콤	29.58

주) 대표자는 2007년 4월 기준

**바. 방송채널사용사업자 자본금과 최대주주 현황(2006년 12월말 기준)**

사업체명	대표자	자본금(천원)	최대주주	지분율(%)
(주)개그스테이션	최용섭	500,000	최용섭	80
국방홍보원	이찬재	12,166,994		
(재)국제방송교류재단	장명호	109,866,394	한국방송광고공사	99
국회사무처	김태량	529,134		
(주)기독교복음방송	인명진	2,187,540	곽선희	62
(주)기독교텔레비전	신경하, 이광선, 신경하	23,828,725	기독교대한감리회	45.34
(주)남양교양정보티비	김상혁, 이순표	1,100,000	김상혁	49.5
남양바둑방송(주)	김상혁	2,000,000	김상혁	80.99
(주)농수산홍쇼핑	이효림	32,400,000	하림	18.68
(주)늘푸른농업방송	박의규	525,000	(사)한국농업경영인중앙연합회	100
(주)대교씨엔에스	정윤희	2,500,000	(주)대교홀딩스	100
(주)대원디지털방송	정욱	9,350,000	대원미디어	44.92
라이프엔티브이방송(주)	이성환	1,100,000	이성환	50
(주)동아티브이	유태규	8,540,000	스탁세컨더리펀드	30.6
(주)드라마티브이	이성배	530,000	엄금순	50
(주)드라마엑스	이주현	6,630,000	씨앤엠커뮤니케이션(주)	24.13
(주)드림콘텐츠넷미디어	엄홍식	1,800,000	(주)한국기업투자	50
(주)디씨에스	변희철, 윤시관	500,000	박상용	20
(주)디엠비에스	김선애	3,512,500	이기장	38.12
(주)디원티브이	신선희	500,000	신선희	43
(주)디지털비컨	안승현	850,000	안승현	70.88
(주)디지털스카이넷	김충현	1,850,000	김충현	46.93
(주)디지털온미디어	김성수	4,371,575	온게임네트워크	80.21
(주)디지털조선일보	김 찬	18,557,633	스포츠조선	10.51
(주)레온티브이	윤정윤	800,000	박기선	40
(주)리빙티브이	조남현	9,461,330	대한시멘트	70
(주)매일경제티브이	장대환	27,514,500	(주)매일경제신문	21.26
(주)매직티브이	김중환	550,000	정영선	64
(주)메디코프	박광민	2,945,475	대상	6
(주)모든미디어	조영정	1,000,000	조영정	45
(주)모션디자인하우스	이영혜	550,000	(주)디자인하우스	100
(주)무협티브이	영성수	1,250,000	(주)씨와이알	100
(주)뮤직시티미디어	홍원근	1,100,000	블루코드테크놀로지	94.55
(주)미디어랩	황항구	900,000	황항구	88.8
(주)미디어맥스	박충식	1,500,000	박충식	25
(주)바둑텔레비전	심용섭	18,175,000	(주)온미디어	62.93
(주)방송과사람	김홍범	1,500,000	유셀컴(주)	100
부동산경제티브이(주)	임 립	1,500,000	이지현	81
북채널(주)	인명진	1,032,000	인명진	48.6
불교텔레비전(주)	강성태	8,145,110	강성태	26.9

주) 대표자는 2007년 4월 기준

## 방송채널사용사업자 자본금과 최대주주 현황(계속)

사업체명	대표자	자본금(천원)	최대출자자	지분율(%)
(주)비즈방송	김상화	520,000	김이형	35
(주)산야티비방송	김성봉	1,500,000	김성봉	52
상생방송(주)	안세찬	1,200,000	안세찬	60
(주)생활건강티비	이재훈	1,000,000	페이토	85
생활경제티비(주)	최백순	1,650,000	유셀컴(주)	92.97
(주)서울음반	함용일	7,985,268	에스케이텔레콤	60
(주)성원아이컴	김광일	4,300,000	성원건설(주)	50
(주)센추리티비	김지호	7,500,000	김지호	46.6
(주)스카이교육티비	이종수	1,350,000	한국정보공학	60
(주)스타무비채널	정우진	550,000	성재득	51
(주)시네마티비	김현대	2,260,000	(주)실미디어	100
시네온티비(주)	안승현	630,000	안승현	63
(재)시민방송	백낙청	538,585	시민방송	66
(주)실버아이	신일수	500,000	박준희	90
썬티비(주)	방효선	15,000,000	씨제이미디어	70
씨네로닷컴(주)	주경섭	2,500,000	주경섭	40.28
(주)씨맥스커뮤니케이션즈	이호근	2,872,500	대양창업투자	63.1
(주)씨엔방송	김진석	1,000,000	김진석	34
씨엔엔터테인먼트(주)	박성호	1,060,000	박성호	67.9
씨엠씨가족오락티비(주)	김인규	720,000	김인규	70
(주)씨와이알	박성수	10,411,569	박성수	100
씨제이뮤직(주)	김종진	16,161,041	씨제이(주)	63.1
씨제이미디어(주)	강석희	77,859,040	CJ(주)및특수관계자	72.38
씨제이엔지씨코리아(주)	심원필	2,320,000	씨제이미디어(주)	67
씨제이티브이엔(주)	윤석암, 송창의	19,613,065	씨제이미디어(주)	84.55
(주)씨제이홈쇼핑	임영학	54,964,825	씨제이(주)	33.84
씨포유미디어(주)	박영식	1,250,000	박영식	63.27
(주)아시아방송네트웍스	송기석	1,250,000	송기석	32
아시아홈엔터테인먼트	한성간	510,000	김원동	20
(주)아이넷방송	이충국	1,500,000	박준희	99.75
(주)아이비세서컴	김백수	2,000,010	감경철	30
(주)아이채널	김혜숙	550,000	서석환	60
(주)아이피와이드밴드	강재현	550,000	강재현	100
(주)애니맥스브로드캐스팅코리아	홍 승화	3,434,000	한국디지털위성방송	51

## 방송채널사용사업자 자본금과 최대주주 현황(계속)

사업체명	대표자	자본금(천원)	최대출자자	지분율(%)
(주)어린이미디어어소시에이션	이동욱	1,318,000	이동욱	51.06
(주)에듀티브이	김교현	2,039,500	김교현	13.27
에스비에스골프채널(주)	홍성완	17,167,930	(주)SBS	32.8
에스비에스드라마플러스(주)	홍성완	5,000,000	(주)SBS	80
에스비에스스포츠채널(주)	홍성완	56,849,460	(주)SBS	51
(주)에비에스농어만방송	최동원	3,300,000	최동원	27
(주)에프에이치티브이	이경수	1,500,000	권오일	31
엔씨에스미디어(주)	위성진	3,500,000	위차린	57.14
(주)엠비씨게임	장근복	6,000,000	(주)엠비씨플러스	64.98
(주)엠비씨드라마넷	장근복	8,060,000	문화방송	65
(주)엠비씨에스에스스포츠	장근복	12,053,730	MBC플러스	40.07
(주)엠지엠태원	전윤수	2,750,000	(주)태원엔터테인먼트	57.5
영상홍보원	윤형식	19,185,191	정부	100
예당미디어(주)	석광인	750,000	예당엔터테인먼트	36
예당에이엔씨(주)	구제모	1,000,000	신갑중	43
(주)오리엔탈콘텐츠그룹	이익준	600,000	(주)DCN미디어	100
(주)오리온시네마네트워크	김성수,이화경	58,335,825	(주)온미디어	90.27
(주)온게임네트워크	김성수,김성수	17,109,040	(주)온미디어	78.45
(재)온누리선교재단	하용조	-		
온뮤직네트워크(주)	이승주	1,583,000	(주)온미디어	28.36
(주)온미디어	이화경,담철근,김성수	58,073,995	(주)오리온	38.01
(주)와미디어	김덕영	750,000	(주)콘트론	69
(주)와이티엔	표완수	42,000,000	한전케이디엔	21
(주)와이티엔미디어	배석규	23,110,905	IHQ	51.42
(주)우리방송	김오곤	550,000	인팩스미디어	70
(주)우리홈쇼핑	정대중	40,000,000	(주)경방	16.81
(주)월드여행레저방송	김종권	510,000	김연재	100
(주)월드이벤트티브이	나희성,유인우	5,000,000	정만기	30.38
(주)웰니스티브이	이정섭	1,000,000	능인선원	55
(주)웰빙티브이	변희철	600,000	변희철	38
(주)원글리쉬닷컴	이명신	2,469,000	이명신	30.45
(주)유로티브이	배호영	1,430,000	배호영	80
(주)이북오도TV	현지혜	1,030,000	이북오도신문	100
(주)이소도	김진희	550,000	김진희	75
이엠미디어(주)	유순태	3,000,000	유진기업	83.7



## 방송채널사용사업자 자본금과 최대주주 현황(계속)

사업체명	대표자	자본금(천원)	최대출자자	지분율(%)
(주)이채널	진헌진	10,000,000	태광산업(주)	52.32
(주)이텐티브이	김선욱	15,160,000	(주)예당온라인	39.6
(주)이토마토	황언구	2,700,000	황언구	33.55
(주)이피지	서조황	2,742,005	이규택	19.61
(주)인터내셔널미디어지니어스	강인자	700,000	조재구	32.5
(주)재능교육	전거치	70,000,000	박성훈	58
제이비에스미디어(주)	이재식	1,687,095	이레교육시스템(주)	59.27
중앙방송(주)	김문연	6,000,000	(주)중앙일보사	95
중앙애니메이션(유)	김문연	5,800,000	중앙방송	51
(주)지에스홈쇼핑	허태수	32,812,500	(주)지에스홀딩스	30
(주)지역MBC슈퍼스테이션	김창희	2,000,000	지역MBC 19개사	95
(주)지텔레비전	경규환	10,000,000	프로마넷	60
(주)참티브이	이운세	520,000	이운세	41
(주)채널브이코리아	김주현	2,000,000	(주)실미디어	50
(주)챔프비전	강석희	5,000,000	CJ미디어	50
(주)카티비	배영호	950,000	에스에스서비스	19.7
(주)캔디엔터테인먼트	조한언	1,264,470		0
(주)케이비에스엔	오수성	16,315,000	e-KBS	52.1
케이시엔티브이	박충식	1,100,000	박충식	25
(주)케이엠비네트워크	안종남	1,490,000	안종남	25.5
(주)케이엠홀딩스	최상주	4,107,430	(주)투원미디어	31.65
(주)투원미디어	윤여창	1,695,525	윤여창	45.3
(주)트리뷴서해방송	이영기	600,000	이종필	33.33
(주)티브로드폭스코리아	진헌진	2,990,000	한국도서보급(주)	90
티브이부동산경제(주)	박성수	500,000	박성수	99
(주)푸드텔레비전	조윤상	510,000	(주)주몽커뮤니케이션	43
프라임방송(주)	백인호	5,000,000	프라임개발	90
하오티비(주)	김학	1,500,000	전병군	40
(주)한국경제티브이	차형훈, 차형훈	11,500,000	한국경제신문	37
(주)한국뉴스채널	나채재	2,000,000	케이아이지홀딩스(주)	65
(주)한국디지털오디오방송	이시명	1,414,500	이내흔	40.7
(주)한국레저뉴스방송	김용훈	750,000	김용훈	32
한국방송통신대학교	장시원	594,000	한국방송통신대학교	100
(주)한국법률티브이	이민용	500,000	박순화	80
(주)한국어린이방송	최병천	1,500,000	김정웅	17

## 방송채널사용사업자 자본금과 최대주주 현황(계속)

사업체명	대표자	자본금(천원)	최대출자자	지분율(%)
한국에이치디방송(주)	조진영	16,010,000	한국디지털위성방송(주)	37.47
한방건강TV(주)	김진동	2,840,000	김향기	42.72
(주)햇더방송	박광섭	1,520,000	박광섭	98
(주)현대홈쇼핑	하병호	45,000,000	(주)현대백화점	18.7
(주)홈엔터테인먼트네트워크	변광민, 박상영	560,000	(주)서로넷	60
(주)홈티브이방송	안재현	520,000	(주)삼화네트웍스	100
(주)화진방송	강현송	1,500,000	강현송	44
(주)희망복지방송	최규옥	1,000,000	최규옥	65
(주)농수산홈쇼핑	이효림	32,400,000	하림	18.68
(주)드리머아이	박치완	500,000	윤남철	100
디티비플러스(주)	윤주태	675,000	(주)알티캐스트	44.4
(주)보라존	최동욱	1,630,500	최동욱	38.87
(주)브로드밴드솔루션스	이상용	31,300,000	CJ홈쇼핑	86.26
씨네이십일(주)	김상윤	1,294,117	한겨레신문사	85
(주)아이디지털홈쇼핑	한만수	10,000,000	(주)중소기업유통센터	25.6
(주)아이엠넷피아	조준희, 조준희	1,853,800	조준희, 박재홍	14.99
(주)아이티비엠지	류상기	950,000	서성호	35.26
(주)아카넷티비	서한영	1,238,460	서한영	26.29
(주)알티캐스트	지승림	8,011,111	김문영	27.63
(주)에어코드	오영식	3,100,000	김정숙	29
(주)에피온	김용민	3,288,030	김용민	24.31
(주)연합뉴스M&B	김기서	700,000	연합뉴스	100
(주)연합인포맥스	이우성	2,575,000	연합뉴스	63.75
(주)와이애플어시스텐스	박형근	500,000	박형근	55
(주)인포맥스디티브이	이우성	1,550,000	연합인포맥스	100
토파스여행정보(주)	전병기	4,005,845	대한항공	67.35
(주)티브이버룩시장	주원석	7,000,000	(주)미디어월	88

주) 대표자는 2007년 4월 기준

## 제6장 손익과 재무 현황



## 1. 방송사업자 매출 총괄

## 가. 방송사업자 매출 현황(비영리수입 포함)

구 분	2005년 (단위:천원)	2006년 (단위:천원)	비 고
방송서비스 매출액	8,635,239,528	9,719,862,409	
지상파방송	3,542,552,105	3,705,982,456	TV+라디오+DMB
라디오	365,628,639	375,237,909	06년 TBN, TBS 예산은 제외
광고수입	267,615,437	281,869,855	
협찬수입	36,575,676	45,583,071	
전파료수입	4,093,662	66,302	KBS, 평화방송
프로그램판매수입	397,120	0	경인방송TV프로그램판매수입
비영리수입	21,675,751	25,987,464	현금수입 등
기타사업수입	35,270,993	21,731,217	
텔레비전	3,176,923,466	3,328,442,990	지상파의 PP사업수익포함
수신료수입	540,678,989	549,239,578	KBS, EBS, 평화방송
광고수입	2,134,487,095	2,185,752,479	
협찬수입	185,683,246	212,328,573	
전파료수입	22,973,634	1,891,254	KBS(선거방송)
프로그램판매수입	96,200,974	142,090,681	
비영리수입	33,560,941	33,087,739	
기타사업수입	163,338,587	204,052,686	
지상파이동멀티미디어방송	-	2,301,557	YTNDMB, 한국DMB, 유원미디어
유선방송	1,597,366,217	1,862,510,805	
종합유선방송	1,581,807,465	1,846,747,567	
수신료수입	741,585,234	843,800,848	* 2005년은 111개사, 2006년은 107개사 매출액임.
광고수입	94,165,945	86,634,008	
협찬수입	-	366,556	* 2005년은 협찬수익 항목이 없었음.
홈쇼핑송출수수료	214,626,602	238,625,265	
시설설치수입	41,852,426	46,541,299	
컨버터대여 수입	16,544,057	17,443,669	
인터넷접속사업수입	408,439,040	520,811,414	
중계유선수입	8,494,824	3,366,855	
PPV사업수입	153,716	720,690	
기타사업수입	55,945,621	88,436,963	
중계유선방송	15,558,752	15,763,238	2006년 108개사 매출액임
일반위성방송	347,274,280	393,905,240	
위성이동멀티미디어방송	21,550,100	88,755,661	
방송채널사용사업	3,126,496,826	3,668,708,247	2005년 146개사 매출액임. (방송수익 없는 17개 DP 매출 제외)
수신료수입	157,255,348	200,614,070	
광고수입	571,030,390	718,135,073	2006년 169개사 매출액임. (방송수익 없는 11개 DP 제외)
협찬수입	-	58,037,074	
프로그램판매수입	19,503,040	31,990,128	-인포뱅크, 자크르데이터베이스시스템즈, 금영, 데이콤멀티미디어인턴넷, 엘지데이콤, 엘지텔레콤, 콘텐츠플러그, 케이티하이텔, 하나로텔레콤, 화성산업, 케이웨더 이상 11개사-매출 제외)
상품판매수입	1,263,244,955	1,316,390,294	
비영리수입	46,847,464	25,162,544	
기타사업수입	1,068,615,629	1,318,379,064	

## 나. 전광판방송사업자 매출과 운영비용

(1) 매출 세부 내역(2006년 12월말 기준)

구 분	합 계	매출액 구성 내역			
		전광판 광고수입	멀티미디어 사업수입	문화,출판 사업수입	기타사업수입
매출합계 (단위:천원)	51,942,163	26,939,659	2,688,281	164,100	22,150,123
평 균 (단위:천원)	1,791,109	928,954	92,699	5,659	763,797
구성비(%)	100.0	51.9	5.2	0.3	42.6

주1) 전광판방송사업자 매출액은 '2007년 방송산업실태조사'에 응답한 업체(29개사)에 한함. 법인사업체의 경우, 전광판사업 관련 수익만 포함됨.

주2) 기타사업수입에는 제휴사업수입, 콘텐츠 판매수입, 광고대행료 수입, 전광판 운영권 임대료, 옥외광고(지하철) 등으로 인한 수입이 포함됨.

(2) 운영비용 세부 내역(2006년 12월말 기준)

구 분	합 계	운영비용 구성내역					
		영상자료 조달비	제작운영비	임대료	전송료	전기료	기타비용
운영비용합계 (단위:천원)	11,736,385	1,467,682	2,862,922	4,100,921	580,932	701,807	2,022,121
평 균 (단위:천원)	469,455	58,707	114,517	164,037	23,237	28,072	80,885
구성비(%)	100.0	12.5	24.4	34.9	4.9	6.0	17.2

주) 전광판방송사업자 운영비용은 '2007년 방송산업실태조사'에 응답한 업체 중 자료를 제출한 25개사에 한함.

### 다. 방송사업자 영리매출 현황

구 분	영리매출액(단위:백만원)		사업별 비중(%)		2006년 증가율(%)	
	2005년	2006년	2005년	2006년		
방송서비스 영리매출액	7,282,982	8,323,580	100.0	100.0	12.5	
지상파방송	3,487,316	3,646,907	47.9	43.8	4.4	
라디오	343,953	349,250	4.7	4.2	1.5	
공영	180,194	191,016	2.5	2.3	5.7	
민영	45,049	50,228	0.6	0.6	10.3	
특수	118,710	108,006	1.6	1.3	-9.9	
텔레비전	3,143,363	3,295,355	43.2	39.6	4.6	
공영	2,320,828	2,420,107	31.9	29.1	4.1	
민영	815,671	864,179	11.2	10.4	5.6	
특수	6,864	11,069	0.1	0.1	38.0	
지상파이동멀티미디어 방송	-	2,302	-	0.03	-	
유선방송	1,597,366	1,862,511	21.9	22.4	14.2	
종합유선	1,581,808	1,846,748	21.7	22.2	14.3	
중계유선	15,559	15,763	0.2	0.2	1.3	
일반위성방송	347,274	393,905	4.8	4.7	11.8	
위성이동멀티미디어방송	21,550	88,756	0.3	1.1	75.7	
방송채널사용사업	1,829,476	2,331,501	25.1	28.0	21.5	
주요 사업 자별 참고 사항	방송 4사	3,109,836	3,270,637	40.9	39.3	4.9
KBS	1,276,658	1,335,542	17.5	16.0	4.4	
EBS	132,249	129,579	1.8	1.6	-2.1	
MBC	664,780	721,981	9.1	8.7	7.9	
MBC계열사	427,335	424,021	5.9	5.1	-0.8	
SBS	608,814	659,514	8.4	7.9	7.7	

주) 영리매출액 : 전체 매출액에서 비영리사업수입을 제외한 금액. 방송채널사용사업은 홈쇼핑채널의 상품판매수입도 제외함.

## 라. 방송 광고 매출 현황

### (1) 방송사업자 광고 매출 현황

구분	광고매출액(단위:천원)		광고매출비중	
	2005년	2006년	2005년	2006년
전체 광고시장	3,074,657,273	3,285,926,519	100.0%	100.0%
지상파방송	2,402,102,532	2,468,678,334	78.1%	75.1%
공영 소계	1,603,545,600	1,631,171,677	52.2%	49.6%
한국방송공사	653,656,854	667,329,434	21.3%	20.3%
한국교육방송공사	32,826,350	33,580,440	1.1%	1.0%
(주)문화방송				
본사	574,793,320	587,442,767	18.7%	17.9%
계열사	342,269,076	342,819,036	11.1%	10.4%
민영 소계	726,165,109	767,088,956	23.6%	23.3%
(주)SBS	530,052,596	560,370,176	17.2%	17.1%
(주)KNN	37,193,326	37,943,065	1.2%	1.2%
(주)대구방송	32,395,400	32,473,996	1.1%	1.0%
(주)광주방송	26,050,707	26,073,577	0.8%	0.8%
(주)대전방송	13,512,304	21,740,289	0.4%	0.7%
(주)울산방송	15,360,902	15,365,345	0.5%	0.5%
(주)전주방송	15,566,553	15,588,669	0.5%	0.5%
(주)라디오인천	1,141,392	2,255,723	0.04%	0.1%
(주)청주방송	15,615,961	15,616,822	0.5%	0.5%
(주)경기방송	5,180,031	5,459,662	0.2%	0.2%
(주)제주방송	13,700,677	13,780,991	0.4%	0.4%
(주)강원민방	20,395,260	20,420,641	0.7%	0.6%
특수 소계	72,391,823	69,361,701	2.4%	2.1%
(재)기독교방송	40,107,341	35,967,815	1.3%	1.1%
(재)평화방송	11,731,400	11,924,608	0.4%	0.4%
(재)불교방송	11,828,311	11,916,926	0.4%	0.4%
도로교통안전관리공단	0	6,000	0.0%	0.0%
(재)원음방송	4,257,498	4,820,721	0.1%	0.1%
(재)극동방송	4,467,273	4,725,631	0.1%	0.1%
이동멀티미디어방송	-	1,056,000	0.0%	0.03%
종합유선방송	94,165,945	86,634,008	3.1%	2.6%
일반위성방송	7,182,406	11,979,104	0.2%	0.4%
위성이동멀티미디어방송	176,000	500,000	0.01%	0.02%
방송채널사용사업	571,030,390	718,135,073	18.6%	21.9%

주) 종합유선방송은 2004년 이후 광고 매출이 광고수익과 홈쇼핑송출수수료 수익으로 구분됨에 따라 광고 매출에는 홈쇼핑송출수수료 수익은 포함하지 않음.



## (2) 방송사업자의 지역별 광고 매출 현황

(단위 : 천원)

구분	지상파방송	종합유선방송	위성방송	방송채널 사용사업	합 계	지역별 비중
전국	2,468,678,334	86,634,008	12,479,104	718,135,073	3,285,926,519	100.0%
서울	1,919,140,518	25,598,415	12,479,104	547,877,967	2,505,096,004	76.2%
부산	73,165,532	5,588,691	0	2,069,234	80,823,457	2.5%
대구	60,277,837	3,841,368	0	1,598,886	65,718,091	2.0%
인천	2,255,723	5,728,536	0	0	7,984,259	0.2%
광주	47,621,422	2,050,654	0	0	49,672,076	1.5%
대전	44,338,531	2,354,862	0	115,267	46,808,660	1.4%
울산	34,865,319	2,798,242	0	0	37,663,561	1.1%
경기	5,459,662	15,146,397	0	166,467,500	187,073,559	5.7%
강원	78,244,774	2,823,386	0	0	81,068,160	2.5%
충북	45,453,066	3,419,104	0	0	48,872,170	1.5%
충남	0	1,820,719	0	6,219	1,826,938	0.1%
전북	35,054,582	1,993,944	0	0	37,048,526	1.1%
전남	29,477,247	1,633,589	0	0	31,110,836	0.9%
경북	29,896,919	3,267,305	0	0	33,164,224	1.0%
경남	32,988,383	6,572,842	0	0	39,561,225	1.2%
제주	30,438,819	1,995,954	0	0	32,434,773	1.0%

주1) 지상파방송에는 지상파방송사업자와 지상파이동멀티미디어방송사업자가 포함됨.

주2) 위성방송에는 일반위성방송사업자와 위성이동멀티미디어방송사업자가 포함됨.

(3) 지상파방송사업자의 매체별 광고 매출 현황

구분		매체	2005년(단위:천원)	2006년(단위:천원)	'06 매체별 비중
지상파방송 총계		TV	2,134,487,095	2,186,808,479	100.00 %
		R	267,615,437	281,869,855	100.00 %
공영방송 소계		TV	1,440,912,205	1,457,909,572	66.67 %
		R	162,633,395	173,262,105	61.47 %
한국방송공사		TV	623,117,910	634,747,011	29.03 %
		R	30,538,944	32,582,423	11.56 %
한국교육방송공사		TV	32,826,350	33,580,440	1.54 %
(주)문화방송	본사	TV	514,819,918	522,302,100	23.88 %
		R	59,973,402	65,140,667	23.11 %
	계열사	TV	270,148,027	267,280,021	12.22 %
		R	72,121,049	75,539,015	26.80 %
민영방송 소계		TV	690,411,053	726,704,027	33.23 %
		R	35,754,056	40,384,929	14.33 %
(주)SBS		TV	510,387,890	538,622,180	24.63 %
		R	19,664,706	21,747,996	7.72 %
(주)KNN		TV	34,808,616	35,483,306	1.62 %
		R	2,384,710	2,459,759	0.87 %
(주)대구방송		TV	30,283,308	30,185,634	1.38 %
		R	2,112,092	2,288,362	0.81 %
(주)광주방송		TV	24,893,263	24,512,096	1.12 %
		R	1,157,444	1,561,481	0.55 %
(주)대전방송		TV	12,929,080	20,732,194	0.95 %
		R	583,224	1,008,095	0.36 %
(주)울산방송		TV	14,628,401	14,614,355	0.67 %
		R	732,501	750,990	0.27 %
(주)전주방송		TV	14,830,781	14,783,157	0.68 %
		R	735,772	805,512	0.29 %
(주)라디오 인천		R	1,141,392	2,255,723	0.80 %
(주)청주방송		TV	15,030,924	15,012,962	0.69 %
		R	585,037	603,860	0.21 %
(주)경기방송		R	5,180,031	5,459,662	1.94 %
(주)제주방송		TV	13,195,786	13,276,068	0.61 %
		R	504,891	504,923	0.18 %
(주)강원민방		TV	19,423,004	19,482,075	0.89 %
		R	972,256	938,566	0.33 %
특수방송 소계		TV	3,163,837	1,138,880	0.05 %
		R	69,227,986	68,222,821	24.20 %
(재)기독교방송		TV	2,102,306	0	0.00 %
		R	38,005,035	35,967,815	12.76 %
(재)평화방송		TV	1,061,531	1,132,880	0.05 %
		R	10,669,869	10,791,728	3.83 %
(재)불교방송		R	11,828,311	11,916,926	4.23 %
도로교통안전관리공단		TV	0	6,000	0.00 %
(재)원음방송		R	4,257,498	4,820,721	1.71 %
(재)극동방송		R	4,467,273	4,725,631	1.68 %
이동멀티미디어방송		TV	-	1,056,000	0.05 %

## 2. 방송사업자 손익과 재무 총괄

### 가. 방송사업자 손익 · 재무 총괄

(단위 : 천원)

구 분	2006년 손익			2006년 재무			
	매출액	영업비용	당기순이익	자산	부채	자본	
합계	지상파방송	3,705,982,455	3,770,155,965	143,343,073	5,412,543,753	1,332,592,749	4,079,951,004
	공영방송	2,639,080,906	2,661,446,869	61,496,321	3,516,278,736	952,654,260	2,563,624,476
	민영방송	916,709,332	836,162,570	77,442,616	1,375,583,152	231,927,361	1,143,655,791
	특수방송	150,192,217	272,546,526	4,404,136	520,681,865	148,011,128	372,670,737
단위	지상파(45)	82,355,166	83,781,244	3,185,402	120,278,750	29,613,172	90,665,578
	공영(22)	119,958,223	120,974,858	2,795,287	159,830,852	43,302,466	116,528,385
	민영(15)	61,113,955	55,744,171	5,162,841	91,705,543	15,461,824	76,243,719
	특수(8)	18,774,027	34,068,316	550,517	65,085,233	18,501,391	46,583,842
SO 합계	1,846,747,567	1,499,395,920	86,714,651	4,219,532,818	2,268,915,799	1,950,617,018	
SO 평균(107)	17,259,323	14,013,046	810,417	39,434,886	21,204,821	18,230,066	
합계	위성방송	482,660,901	538,324,689	-80,687,428	858,049,167	774,034,895	84,014,272
	일반위성	393,905,240	378,388,881	3,553,030	514,970,982	452,694,731	62,276,251
	위성DMB	88,755,661	159,935,808	-84,240,458	343,078,185	321,340,164	21,738,021
단위	위성방송	241,330,451	269,162,345	-40,343,714	429,024,584	387,017,448	42,007,136
	일반위성	393,905,240	378,388,881	3,553,030	514,970,982	452,694,731	62,276,251
	위성DMB	88,755,661	159,935,808	-84,240,458	343,078,185	321,340,164	21,738,021
합계	전체PP	3,668,708,266	3,203,808,584	353,675,619	4,602,832,703	1,636,411,474	2,966,421,229
	일반PP	1,783,763,933	1,686,562,489	106,015,993	2,506,298,221	717,374,319	1,788,923,902
	홈쇼핑PP	1,884,944,333	1,517,246,095	247,659,626	2,096,534,482	919,037,155	1,177,497,327
단위	전체PP(169)	21,708,333	18,957,447	2,092,755	27,235,696	9,682,908	17,552,788
	일반PP(164)	10,876,609	10,283,918	646,439	15,282,306	4,374,234	10,908,073
	홈쇼핑(5)	376,988,867	303,449,219	49,531,925	419,306,896	183,807,431	235,499,465

주1) 자료원: [2006년도 방송사업자 재산상황 공표집], [2006년도 방송사업자 경영분석](방송위원회(2007)).

주2) 괄호( )안은 해당 사업자 수임.

주3) 지상파방송의 민영방송에는 지상파DMB사업자 3개사(YTNDMB, 한국DMB, 유원미디어)가 포함됨.

주4) PP 손익과 재무는 2006년 방송매출이 없는 데이터방송채널사용사업자 11개사 자료를 제외한 169개사 값임.

## 나. 종합유선방송사업자 지역별 손익 · 재무 현황

(1) 종합유선방송사업자 지역별 손익 · 재무 현황(2006년, 합계)

(단위 : 천원)

지역 구분	2006년 손익			2006년 재무		
	매출액	영업비용	당기순이익	자산	부채	자본
전국	1,846,747,567	1,499,395,920	86,714,651	4,219,532,818	2,268,915,799	1,950,617,018
서울	528,320,238	406,802,888	67,128,132	2,050,010,105	919,376,848	1,130,633,256
부산	123,975,388	99,891,768	10,845,911	227,750,776	146,369,539	81,381,237
대구	81,795,474	77,561,275	-1,247,583	140,422,613	71,020,118	69,402,495
인천	104,668,338	89,311,866	-168,642	128,593,905	99,748,748	28,845,157
광주	42,517,135	34,512,661	6,543,168	63,170,230	26,002,329	37,167,901
대전	35,493,380	30,966,361	3,078,062	45,975,603	30,656,195	15,319,408
울산	50,461,074	42,245,667	5,725,044	51,758,429	27,727,523	24,030,906
경기	437,738,130	345,908,303	4,320,320	671,047,293	429,116,826	241,930,467
강원	53,412,093	45,088,500	3,549,962	81,693,792	44,950,777	36,743,015
충북	41,129,918	34,274,397	3,103,402	74,615,027	18,695,010	55,920,017
충남	56,412,773	54,463,403	-18,611,845	84,558,432	91,690,673	-7,132,241
전북	45,877,543	39,014,883	-31,097,754	104,138,668	111,495,969	-7,357,301
전남	33,945,404	28,087,714	2,744,294	59,206,656	27,923,197	31,283,459
경북	68,511,657	64,338,656	1,253,425	179,790,073	131,384,175	48,405,898
경남	117,562,897	88,498,611	24,280,156	219,720,678	80,537,716	139,182,961
제주	24,926,125	18,428,967	5,268,599	37,080,539	12,220,156	24,860,383

## (2) 종합유선방송사업자 지역별 손익·재무 현황(2006년, 평균)

(단위 : 천원)

지역 구분	2006년 손익 평균			2006년 재무 평균		
	매출액	영업비용	당기순이익	자산	부채	자본
전국(107)	17,259,323	14,013,046	810,417	39,434,886	21,204,821	18,230,066
서울(29)	18,217,939	14,027,686	2,314,763	70,690,004	31,702,650	38,987,354
부산(11)	11,270,490	9,081,070	985,992	20,704,616	13,306,322	7,398,294
대구(12)	6,816,290	6,463,440	-103,965	11,701,884	5,918,343	5,783,541
인천(5)	20,933,668	17,862,373	-33,728	25,718,781	19,949,750	5,769,031
광주(4)	10,629,284	8,628,165	1,635,792	15,792,558	6,500,582	9,291,975
대전(4)	8,873,345	7,741,590	769,516	11,493,901	7,664,049	3,829,852
울산(2)	25,230,537	21,122,834	2,862,522	25,879,215	13,863,762	12,015,453
경기(12)	36,478,178	28,825,692	360,027	55,920,608	35,759,736	20,160,872
강원(3)	17,804,031	15,029,500	1,183,321	27,231,264	14,983,592	12,247,672
충북(3)	13,709,973	11,424,799	1,034,467	24,871,676	6,231,670	18,640,006
충남(5)	11,282,555	10,892,681	-3,722,369	16,911,686	18,338,135	-1,426,448
전북(3)	15,292,514	13,004,961	-10,365,918	34,712,889	37,165,323	-2,452,434
전남(4)	8,486,351	7,021,929	686,074	14,801,664	6,980,799	7,820,865
경북(5)	13,702,331	12,867,731	250,685	35,958,015	26,276,835	9,681,180
경남(4)	29,390,724	22,124,653	6,070,039	54,930,170	20,134,429	34,795,740
제주(1)	24,926,125	18,428,967	5,268,599	37,080,539	12,220,156	24,860,383

주) 괄호 ( ) 안은 사업자 수임.

**다. 방송산업별 부가가치 생산액과 부가가치율(2006년)**

(단위:천원)

구 분		지상파 방송	종합유선방송	위성방송	방송채널사용사업
부 가 가 치  구 성 항 목	경상이익	220,447,063	142,979,458	-80,687,428	520,542,525
	인건비/복리비	1,138,090,500	204,743,813	34,321,225	466,745,630
	감가상각비	257,108,695	295,030,847	53,374,884	139,202,331
	지급임차료	89,436,768	17,401,246	35,602,803	50,687,066
	세금과공과	159,821,124	26,115,116	501,465	52,221,264
	순금융비용	8,212,605	95,294,037	30,523,559	15,127,037
부가가치생산액		1,873,116,755	781,564,518	73,636,508	1,244,525,852
매출액		3,705,982,455	1,846,747,567	482,660,901	3,668,708,247
부가가치율		50.5 %	42.3 %	15.3 %	33.9 %

주1) 부가가치율(%) = (부가가치생산액/매출액)×100

주2) 채널사용사업자의 부가가치 생산액과 매출액은 2006년 방송수익이 없는 데이터방송채널사용사업자 11개사를 제외한 것임.

주3) 지상파DMB는 적자로 제외함.

주4) 위성방송에는 일반위성과 위성DMB가 포함됨.

### 3. 지상파방송사업자 손익 · 재무 현황

#### 가. 손익 현황(2006년)

##### (1) 요약 손익계산서

(단위 : 천원)

사업체명	매출액	영업비용	영업손익	총수입	총비용	당기순이익	이익잉여금
지상파 전체	3,703,680,898	3,745,976,361	88,746,505	4,052,868,224	3,890,542,702	162,325,522	2,434,638,333
공영 소계	2,639,080,906	2,661,446,869	-22,365,963	2,787,847,926	2,726,351,605	61,496,321	1,837,507,696
한국방송공사	1,335,541,866	1,353,094,283	-17,552,417	1,402,263,364	1,378,109,823	24,153,541	442,294,635
한국교육방송공사	157,537,669	163,049,756	-5,512,087	161,038,304	163,538,764	-2,500,460	50,236,199
(주)문화							
본사	721,980,776	712,232,518	9,748,258	775,061,207	741,724,242	33,336,965	869,899,999
방송							
지방사	424,020,595	433,070,312	-9,049,717	449,485,051	442,978,776	6,506,275	475,076,863
민영소계	914,407,775	811,982,966	102,424,809	978,724,629	882,299,564	96,425,065	550,280,115
(주)SBS	659,513,990	597,055,117	62,458,873	699,003,066	643,613,276	55,389,790	401,858,734
(주)KNN	48,581,185	40,271,266	8,309,919	50,324,142	44,069,862	6,254,280	35,123,853
(주)대구방송	39,500,187	34,082,378	5,417,809	48,210,463	39,242,142	8,968,321	24,266,560
(주)광주방송	31,676,989	25,275,865	6,401,124	33,624,038	27,666,125	5,957,913	38,238,155
(주)대전방송	26,246,272	22,827,994	3,418,278	28,254,076	24,245,651	4,008,425	30,795,487
(주)울산방송	21,469,295	19,362,961	2,106,334	22,470,527	20,410,463	2,060,064	14,949,781
(주)전주방송	18,420,715	13,882,630	4,538,085	19,480,970	15,522,729	3,958,241	15,588,521
(주)라디오인천	3,740,809	3,782,212	-41,403	9,899,449	8,533,534	1,365,915	-37,155,371
(주)청주방송	19,019,324	16,665,320	2,354,004	19,639,527	17,798,975	1,840,552	689,752
(주)경기방송	8,202,772	7,120,304	1,082,468	8,366,653	7,574,577	792,076	3,072,303
(주)제주방송	15,414,756	11,601,958	3,812,798	16,650,493	12,342,160	4,308,333	13,980,594
(주)강원민방	22,621,481	20,054,961	2,566,520	22,801,225	21,280,070	1,521,155	8,871,746
특수소계	150,192,217	272,546,526	8,687,659	286,295,669	281,891,533	4,404,136	46,850,522
(재)기독교방송	70,707,816	67,983,662	2,724,154	71,209,274	69,757,202	1,452,072	-19,711,303
(재)평화방송	24,387,850	27,569,996	-3,182,146	25,440,081	27,931,811	-2,491,730	-26,372,864
(재)불교방송	14,716,655	15,200,515	-483,860	15,053,704	15,200,550	-146,846	6,250,219
서울시교통방송본부	4,948,235	25,235,020	0	25,235,020	25,235,020	0	0
도로교통안전관리공단	2,752,852	108,037,367	5,470,668	113,344,955	113,637,115	-292,160	-5,223,775
(재)원음방송	5,788,989	6,366,793	-577,804	6,351,893	6,415,974	-64,081	3,877,162
(재)극동방송	23,230,032	18,480,345	4,749,687	26,000,466	20,028,301	5,972,165	85,406,822
(재)국악방송	3,659,788	3,672,828	-13,040	3,660,276	3,685,560	-25,284	2,624,261

주1) 요약 손익계산서 상의 매출액(출처:2006년도 방송사업자 재산상황공표집)과 매출액 구성내역 상의 매출액(방송산업실태조사 자료)은 천단위 절사 과정에서 값이 상이할 수 있음.

주2) 서울시교통방송과 도로교통안전관리공단의 매출액에는 예산을 제외한 협찬수익만 포함함.

## (2) 매출액 구성내역

(단위 : 천원)

사업체명	매체	방송수신료 수익	광고수익	협찬수익	전파료 수익	방송프로그램 판매수익	비영리 사업수익	기타사업 수익	합계
지상파 전체	TV	549,239,578	2,185,752,479	212,328,573	1,891,254	142,090,681	33,087,739	204,052,686	3,328,442,990
	R	0	281,869,855	45,583,071	66,302	0	25,987,464	21,731,217	375,237,909
	계	549,239,578	2,467,622,334	257,911,644	1,957,556	142,090,681	59,075,203	225,783,903	3,703,680,899
공영방송 소계	TV	548,458,560	1,457,909,572	134,435,988	1,891,254	107,922,180	27,958,167	169,488,999	2,448,064,720
	R	0	173,262,105	15,326,952	53,569	0	0	2,373,559	191,016,185
	계	548,458,560	1,631,171,677	149,762,940	1,944,823	107,922,180	27,958,167	171,862,558	2,639,080,905
한국방송 공사	TV	530,427,552	634,747,011	65,367,914	1,891,254	42,130,281	0	24,210,727	1,298,774,739
	R	0	32,582,423	3,247,275	53,569	0	0	883,860	36,767,127
	계	530,427,552	667,329,434	68,615,189	1,944,823	42,130,281	0	25,094,587	1,335,541,866
한국교육 방송공사	TV	18,031,008	33,580,440	4,208,148	0	1,106,280	27,958,167	72,653,626	157,537,669
	R	0	0	0	0	0	0	0	0
	계	18,031,008	33,580,440	4,208,148	0	1,106,280	27,958,167	72,653,626	157,537,669
(주)문화 방송	TV	0	522,302,100	35,294,607		56,386,640	0	33,888,597	647,871,944
	R	0	65,140,667	8,968,165	0	0	0	0	74,108,832
	계	0	587,442,767	44,262,772	0	56,386,640	0	33,888,597	721,980,776
부산문화 방송(주)	TV	0	27,807,646	5,048,075	0	1,276,325	0	881,128	35,013,174
	R	0	7,414,821	333,369	0	0	0	0	7,748,190
	계	0	35,222,467	5,381,444	0	1,276,325	0	881,128	42,761,364
대구문화 방송(주)	TV	0	20,890,047	1,891,470	0	386,363	0	9,117,687	32,285,567
	R	0	6,913,794	602,723	0	0	0	0	7,516,517
	계	0	27,803,841	2,494,193	0	386,363	0	9,117,687	39,802,084
광주문화 방송(주)	TV	0	17,462,619	2,938,991	0	466,879	0	334,453	21,202,942
	R	0	4,085,226	75,364	0	0	0	0	4,160,590
	계	0	21,547,845	3,014,355	0	466,879	0	334,453	25,363,532
대전문화 방송(주)	TV	0	18,589,517	1,405,017	0	311,760	0	2,640,877	22,947,171
	R	0	4,008,725	561,441	0	0	0	5,818	4,575,984
	계	0	22,598,242	1,966,458	0	311,760	0	2,646,695	27,523,155
전주문화 방송(주)	TV	0	15,938,287	3,329,804	0	56,333	0	601,552	19,925,976
	R	0	3,527,626	0	0	0	0	0	3,527,626
	계	0	19,465,913	3,329,804	0	56,333	0	601,552	23,453,602
마산문화 방송(주)	TV	0	14,869,575	916,808	0	812,556	0	4,330,220	20,929,159
	R	0	3,909,802	304,997	0	0	0	0	4,214,799
	계	0	18,779,377	1,221,805	0	812,556	0	4,330,220	25,143,958
춘천문화 방송(주)	TV	0	11,673,621	750,513	0	328,596	0	635,203	13,387,933
	R	0	3,971,178	0	0	0	0	110,827	4,082,005
	계	0	15,644,799	750,513	0	328,596	0	746,030	17,469,938



## 매출액 구성내역(계속)

(단위 : 천원)

사업체명	매체	방송수신료 수익	광고수익	협찬수익	전파료 수익	방송프로그램 판매수익	비영리 사업수익	기타사업 수익	합계
청주문화 방송(주)	TV	0	13,615,871	1,196,418	0	280,132	0	447,998	15,540,419
	R	0	3,407,199	0	0	0	0	0	3,407,199
	계	0	17,023,070	1,196,418	0	280,132	0	447,998	18,947,618
제주문화 방송(주)	TV	0	13,888,696	777,511	0	345,420	0	1,423,952	16,435,579
	R	0	2,769,132	86,705	0	0	0	0	2,855,837
	계	0	16,657,828	864,216	0	345,420	0	1,423,952	19,291,416
울산문화 방송(주)	TV	0	15,476,774	1,381,285	0	884,720	0	5,117,650	22,860,429
	R	0	4,023,200	117,333	0	0	0	0	4,140,533
	계	0	19,499,974	1,498,618	0	884,720	0	5,117,650	27,000,962
강릉문화 방송(주)	TV	0	11,989,376	0	0	0	0	928,541	12,917,917
	R	0	3,938,227	0	0	0	0	0	3,938,227
	계	0	15,927,603	0	0	0	0	928,541	16,856,144
진주문화 방송(주)	TV	0	11,318,923	731,319	0	941,341	0	8,106,968	21,098,551
	R	0	2,890,083	0	0	0	0	844,152	3,734,235
	계	0	14,209,006	731,319	0	941,341	0	8,951,120	24,832,786
목포문화 방송(주)	TV	0	10,836,996	1,785,901	0	631,748	0	457,465	13,712,110
	R	0	3,016,679	323,339	0	0	0	29,793	3,369,811
	계	0	13,853,675	2,109,240	0	631,748	0	487,258	17,081,921
여수문화 방송(주)	TV	0	11,329,750	1,396,591	0	488,280	0	398,603	13,613,224
	R	0	4,293,822	0	0	0	0	0	4,293,822
	계	0	15,623,572	1,396,591	0	488,280	0	398,603	17,907,046
인동문화 방송(주)	TV	0	11,391,470	2,122,054	0	292,281	0	182,390	13,988,195
	R	0	2,833,155	245,404	0	0	0	4,200	3,082,759
	계	0	14,224,625	2,367,458	0	292,281	0	186,590	17,070,954
원주문화 방송(주)	TV	0	9,297,808	566,834	0	4,299	0	788,093	10,657,034
	R	0	4,161,414	0	0	0	0	0	4,161,414
	계	0	13,459,222	566,834	0	4,299	0	788,093	14,818,448
충주문화 방송(주)	TV	0	9,169,368	1,620,078	0	0	0	423,013	11,212,459
	R	0	3,643,806	0	0	0	0	494,909	4,138,715
	계	0	12,813,174	1,620,078	0	0	0	917,922	15,351,174
삼척문화 방송(주)	TV	0	9,213,384	550,581	0	433,496	0	663,328	10,860,789
	R	0	3,579,125	112,651	0	0	0	0	3,691,776
	계	0	12,792,509	663,232	0	433,496	0	663,328	14,552,565
포항문화 방송(주)	TV	0	12,520,293	1,156,069	0	358,450	0	1,256,928	15,291,740
	R	0	3,152,001	348,186	0	0	0	0	3,500,187
	계	0	15,672,294	1,504,255	0	358,450	0	1,256,928	18,791,927

## 매출액 구성내역(계속)

(단위 : 천원)

사업체명	매체	방송수신료 수익	광고수익	협찬수익	전파료 수익	방송프로그램 판매수익	비영리 사업수익	기타사업 수익	합계
민영방송 소계	TV	0	726,704,027	73,774,167	0	32,339,215	0	31,362,044	864,179,453
	R	0	40,384,929	8,447,151	0	0	0	1,396,243	50,228,323
	계	0	767,088,956	82,221,318	0	32,339,215	0	32,758,287	914,407,776
(주)SBS	TV	0	538,622,180	46,800,163	0	28,525,917	0	18,861,653	632,809,913
	R	0	21,747,996	4,956,081	0	0	0	0	26,704,077
	계	0	560,370,176	51,756,244	0	28,525,917	0	18,861,653	659,513,990
(주)KNN	TV	0	35,483,306	8,955,271	0	1,043,676	0	523,941	46,006,194
	R	0	2,459,759	115,232	0	0	0	0	2,574,991
	계	0	37,943,065	9,070,503	0	1,043,676	0	523,941	48,581,185
(주)대구 방송	TV	0	30,185,634	2,003,659	0	537,238	0	4,235,658	36,962,189
	R	0	2,288,362	249,636	0	0	0	0	2,537,998
	계	0	32,473,996	2,253,295	0	537,238	0	4,235,658	39,500,187
(주)광주 방송	TV	0	24,512,096	3,688,152	0	235,235	0	1,604,110	30,039,593
	R	0	1,561,481	67,620	0	0	0	8,295	1,637,396
	계	0	26,073,577	3,755,772	0	235,235	0	1,612,405	31,676,989
(주)대전 방송	TV	0	20,732,194	1,931,410	0	711,967	0	1,770,776	25,146,347
	R	0	1,008,095	91,830	0	0	0	0	1,099,925
	계	0	21,740,289	2,023,240	0	711,967	0	1,770,776	26,246,272
(주)울산 방송	TV	0	14,614,355	4,924,820	0	242,700	0	936,430	20,718,305
	R	0	750,990	0	0	0	0	0	750,990
	계	0	15,365,345	4,924,820	0	242,700	0	936,430	21,469,295
(주)전주 방송	TV	0	14,783,157	975,970	0	2,724	0	1,740,576	17,502,427
	R	0	805,512	112,776	0	0	0	0	918,288
	계	0	15,588,669	1,088,746	0	2,724	0	1,740,576	18,420,715
(주)라디 오인천	TV	0	0	0	0	0	0	0	0
	R	0	2,255,723	780,925	0	0	0	704,162	3,740,810
	계	0	2,255,723	780,925	0	0	0	704,162	3,740,810
(주)청주 방송	TV	0	15,012,962	2,367,345	0	1,035,157	0	0	18,415,464
	R	0	603,860	0	0	0	0	0	603,860
	계	0	15,616,822	2,367,345	0	1,035,157	0	0	19,019,324
(주)경기 방송	TV	0	0	0	0	0	0	0	0
	R	0	5,459,662	2,059,324	0	0	0	683,786	8,202,772
	계	0	5,459,662	2,059,324	0	0	0	683,786	8,202,772
(주)제주 방송	TV	0	13,276,068	1,263,211	0	0	0	356,827	14,896,106
	R	0	504,923	13,727	0	0	0	0	518,650
	계	0	13,780,991	1,276,938	0	0	0	356,827	15,414,756

## 매출액 구성내역(계속)

(단위 : 천원)

사업체명	매체	방송수신료 수익	광고수익	협찬수익	전파료 수익	방송프로그램 판매수익	비영리 사업수익	기타사업 수익	합계
(주)강원 민방	TV	0	19,482,075	864,166	0	4,601	0	1,332,073	21,682,915
	R	0	938,566	0	0	0	0	0	938,566
	계	0	20,420,641	864,166	0	4,601	0	1,332,073	22,621,481
특수방송 소계	TV	781,018	1,138,880	4,118,418	0	1,829,286	5,129,572	3,201,643	16,198,817
	R	0	68,222,821	21,808,968	12,733	0	25,987,464	17,961,415	133,993,401
	계	781,018	69,361,701	25,927,386	12,733	1,829,286	31,117,036	21,163,058	150,192,218
(재)기독교 교방송	TV	0	0	3,176,375	0	0	5,129,572	2,201,172	10,507,119
	R	0	35,967,815	12,150,806	0	0	4,503,871	7,578,205	60,200,697
	계	0	35,967,815	15,327,181	0	0	9,633,443	9,779,377	70,707,816
(재)평화 방송	TV	781,018	1,132,880	0	0	1,829,286	0	1,000,471	4,743,655
	R	0	10,791,728	332,408	12,733	0	4,108,539	4,398,787	19,644,195
	계	781,018	11,924,608	332,408	12,733	1,829,286	4,108,539	5,399,258	24,387,850
(재)불교 방송	TV	0	0	0	0	0	0	0	0
	R	0	11,916,926	1,040,967	0	0	1,056,899	701,863	14,716,655
	계	0	11,916,926	1,040,967	0	0	1,056,899	701,863	14,716,655
서울특별 시교통방 송본부	TV	0	0	0	0	0	0	0	0
	R	0	0	4,948,235	0	0	0	0	4,948,235
	계	0	0	4,948,235	0	0	0	0	4,948,235
도로교통 안전관리 공단	TV	0	6,000	942,043	0	0	0	0	948,043
	R	0	0	1,804,809	0	0	0	0	1,804,809
	계	0	6,000	2,746,852	0	0	0	0	2,752,852
(재)원음 방송	TV	0	0	0	0	0	0	0	0
	R	0	4,820,721	498,272	0	0	0	469,996	5,788,989
	계	0	4,820,721	498,272	0	0	0	469,996	5,788,989
(재)극동 방송	TV	0	0	0	0	0	0	0	0
	R	0	4,725,631	1,033,471	0	0	16,318,155	1,152,776	23,230,033
	계	0	4,725,631	1,033,471	0	0	16,318,155	1,152,776	23,230,033
(재)국악 방송	TV	0	0	0	0	0	0	0	0
	R	0	0	0	0	0	0	3,659,788	3,659,788
	계	0	0	0	0	0	0	3,659,788	3,659,788

<참고> 매출액 구성내역 중 기타 수익 세부 내역

사업체명	기타 사업 수익 세부 내역
한국방송공사	광고수입(KOBACOMI경유분), 전달품수입, 국고금수입, 부대사업수입(교향악단수입, 뉴미디어수입, 저작권 수입, 일반부대사업수입)
한국교육방송공사	출판사업수익, 영상캐릭터사업수익, 제휴사업수익, 협찬용역사업수익, 영상물보급사업수익, 뉴미디어판매사업수익 등
(주)문화방송	일반사업수익, 프로제공수익, 넷프로그래밍판매수익, 방송용역제공수익, 기타광고수익
광주문화방송(주)	각종 문화 공연 입장료 수익 대관료 수익
대전문화방송(주)	각종 콘서트, 음악회 등 문화공연, 사진, 미술 등 공모전, 스포츠 행사 수익, 위성콘텐츠 발전기금(지역방송 사용료)
전주문화방송(주)	본사제작지원, 군산사육 사무실 임대료, 생방송 전국시대 판매수익, 디지털위성방송
마산문화방송(주)	네트워크프로그램판매수익, 임대수익, 행사협찬수익
제주문화방송(주)	행사사업수익, 프로그램제공수익 등
진주문화방송(주)	광고대행사수익, 영화(극장)사업수익, 임대수익, TV라디오프로그램협찬 및 직거래 수익 등
목포문화방송(주)	네트워크프로그램수입, CM제작수입, 광고대행수수료, 행사참가비 등
안동문화방송(주)	TV- 본사 참여제작비, 안동MBC저널 /라디오- CM제작비
원주문화방송(주)	행사입장권수입, 광고대행수수료, 제작지원금, 공동제작분담금 등
삼척문화방송(주)	행사사업수입, 선거방송토론, 임대료 수입, 광고대행 등
(주)SBS	문화행사수익, 정보사업수익, 방송수신료 외 등
(주)대구방송	입장권수익, 행사협찬, 스포츠광고, 홈페이지배너 광고 수익
(주)광주방송	문화행사수입, 사육임대료 및 관리비 등
(주)전주방송	SPOT(공연, 행사), 공연사업, 프로그램제작비, 부가사업(SMS외)
(주)강원민방	축구대회 협찬수익, 행사대행료, 지역방송료, SPOT(공연, 행사), 입장권수익 등
(재)기독교방송	임대수익, 문화사업수익, 부대사업수익
(재)평화방송	방송관련 기타수익, 신문지대 및 광고료 외, 선교 및 후원금 수익(4,108,539천원)
(재)불교방송	제품매출, 사찰순례, 이벤트 및 행사협찬수입(전시회 등), 홈페이지제작관리
(재)원음방송	행사수익, 기타수익
(재)국악방송	방송발전기금수입, 문예진흥기금수입, 국고보조금수입, 공동사업수입

### 나. 재무 현황(2005~2006년)

(단위 : 천원)

사업체명	2005년			2006년			
	자산	부채	자본	자산	부채	자본	
지상파 전체	5,075,392,908	1,188,955,144	3,886,437,764	5,323,599,264	1,314,991,703	4,008,607,561	
공영 소계	3,392,883,016	852,381,376	2,540,501,640	3,516,278,736	952,654,260	2,563,624,476	
한국방송공사	1,093,852,394	476,688,914	617,163,480	1,101,222,173	453,020,770	648,201,403	
한국교육방송공사	142,991,061	59,990,868	83,000,193	124,909,109	44,409,376	80,499,733	
(주)문화방송	본사	1,376,688,996	223,197,336	1,153,491,660	1,501,963,974	357,739,346	1,144,224,628
	지방사	779,350,565	92,504,258	686,846,307	788,183,480	97,484,768	690,698,712
민영소계	1,181,245,853	198,923,829	982,322,024	1,286,638,663	214,326,315	1,072,312,348	
(주)SBS	692,820,259	129,579,738	563,240,521	771,564,101	149,185,834	622,378,267	
(주)KNN	86,048,914	6,791,461	79,257,453	88,100,178	5,005,736	83,094,442	
(주)대구방송	68,399,947	6,244,405	62,155,542	76,076,788	6,810,228	69,266,560	
(주)광주방송	79,743,497	6,530,520	73,212,977	84,996,785	5,825,895	79,170,890	
(주)대전방송	60,933,967	2,946,905	57,987,062	63,877,788	3,082,301	60,795,487	
(주)울산방송	46,643,573	3,452,523	43,191,050	48,121,654	3,217,098	44,904,556	
(주)전주방송	49,757,684	3,756,634	46,001,050	49,818,174	3,244,509	46,573,665	
(주)라디오인천	3,343,131	28,393,960	-25,050,829	3,884,797	27,569,711	-23,684,914	
(주)청주방송	31,812,746	4,963,546	26,849,200	33,607,404	4,917,652	28,689,752	
(주)경기방송	11,069,723	3,174,576	7,895,147	11,158,691	2,887,388	8,271,303	
(주)제주방송	25,249,969	1,017,708	24,232,261	28,959,242	978,648	27,980,594	
(주)강원민방	25,422,443	2,071,853	23,350,590	26,473,061	1,601,315	24,871,746	
특수소계	501,264,039	137,649,939	363,614,100	520,681,865	148,011,128	372,670,737	
(재)기독교방송	105,779,840	81,959,888	23,819,952	114,510,014	87,816,841	26,693,173	
(재)평화방송	39,441,594	7,422,582	32,019,012	41,240,812	7,885,053	33,355,759	
(재)불교방송	14,304,501	3,754,149	10,550,352	14,400,774	3,997,267	10,403,507	
서울시교통방송본부	0	0	0	0	0	0	
도로교통안전관리공단	242,788,001	34,869,852	207,918,149	240,816,728	33,190,739	207,625,989	
(재)원음방송	5,426,386	1,127,165	4,299,221	5,221,644	986,505	4,235,139	
(재)극동방송	90,869,764	8,512,895	82,356,869	101,865,495	14,133,586	87,731,909	
(재)국악방송	2,653,953	3,408	2,650,545	2,626,398	1,137	2,625,261	

### 다. 주요 재무비율(2005년~2006년)

#### (1) 성장성과 수익성

구 분	성장성(%)				수익성(%)			
	총자산 증가율		매출액 증가율		매출액 영업이익율		매출액 순이익율	
	2005년	2006년	2005년	2006년	2005년	2006년	2005년	2006년
한국방송공사	7.2	0.7	5.1	4.6	1.9	영업손실	4.5	1.8
한국교육방송공사	-2.6	-12.6	-5.3	-2.8	2.6	영업손실	4.5	당기순손실
(주)문화방송	4.8	9.1	-2.3	8.6	4.5	1.4	6.3	4.6
부산문화방송(주)	-2.5	4.3	-2.0	-3.3	5.4	3.9	2.2	5.5
대구문화방송(주)	-1.1	3.0	-2.8	-2.1	2.0	영업손실	0.5	0.8
광주문화방송(주)	2.2	1.1	-5.6	-3.3	5.7	영업손실	7.4	2.7
대전문화방송(주)	-1.8	-0.3	-2.2	-0.4	3.5	영업손실	4.3	1.1
전주문화방송(주)	1.8	-0.8	-3.4	0.3	2.9	영업손실	4.5	2.4
마산문화방송(주)	-2.0	-0.2	-3.5	2.6	0.8	영업손실	0.6	1.4
춘천문화방송(주)	-3.7	3.6	-2.8	-3.7	영업손실	영업손실	당기순손실	당기순손실
청주문화방송(주)	11.3	10.0	-7.0	-9.9	10.1	영업손실	15.1	당기순손실
제주문화방송(주)	-1.6	2.3	3.1	-0.8	2.5	영업손실	1.9	0.7
울산문화방송(주)	2.9	2.8	-2.4	6.7	6.8	0.9	7.6	5.9
강릉문화방송(주)	-26.6	10.6	-5.5	-4.3	13.3	3.6	2.6	11.5
진주문화방송(주)	-6.3	-7.3	23.6	2.7	영업손실	영업손실	당기순손실	당기순손실
목포문화방송(주)	4.7	4.0	-6.7	3.4	7.0	2.2	11.9	8.5
여수문화방송(주)	8.6	0.9	-1.1	-3.8	14.5	1.0	16.5	4.6
안동문화방송(주)	4.4	1.3	-6.0	0.8	5.8	영업손실	11.1	0.9
원주문화방송(주)	8.9	-6.5	-0.8	-1.8	9.9	0.8	7.3	당기순손실
충주문화방송(주)	3.4	0.4	-4.1	1.1	9.4	영업손실	9.2	1.5
삼척문화방송(주)	2.6	-3.7	-7.0	-2.2	5.7	영업손실	5.4	당기순손실
포항문화방송(주)	8.3	-4.8	-3.6	-1.2	4.1	영업손실	4.8	2.3

## 성장성과 수익성(계속)

구 분	성장성(%)				수익성(%)			
	총자산 증가율		매출액 증가율		매출액 영업이익율		매출액 순이익율	
	2005년	2006년	2005년	2006년	2005년	2006년	2005년	2006년
㈜SBS	4.4	11.4	3.1	8.3	6.9	9.5	6.3	8.4
(주)KNN	11.5	2.4	1.6	-1.3	14.2	17.1	15.4	12.9
(주)대구방송	7.9	11.2	-1.0	0.8	18.0	13.7	14.4	22.7
(주)광주방송	6.1	6.6	-4.5	-0.5	22.1	20.2	20.0	18.8
(주)대전방송	4.1	4.8	0.2	3.0	12.3	13.0	14.6	15.3
(주)울산방송	3.1	3.2	3.2	4.3	11.2	9.8	3.8	9.6
(주)전주방송	20.9	0.1	-2.8	2.1	21.9	24.6	21.2	21.5
(주)라디오인천	-80.7	16.2	-93.9	17.8	영업손실	영업손실	당기순손실	36.5
(주)청주방송	7.7	5.6	0.2	-1.1	12.6	12.4	9.6	9.7
(주)경기방송	1.9	0.8	4.0	8.4	17.2	13.2	11.3	9.7
(주)제주방송	5.4	14.7	-5.2	2.6	20.1	24.7	21.6	27.9
(주)강원민방	6.1	4.1	-3.8	0.2	12.8	11.3	8.9	6.7
(재)기독교방송	0.9	8.3	0.2	3.5	5.0	3.9	2.2	2.1
(재)평화방송	-0.5	4.6	2.0	0.7	영업손실	영업손실	당기순손실	당기순손실
(재)불교방송	-4.6	0.7	4.1	-1.7	영업손실	영업손실	당기순손실	당기순손실
서울시교통방송본부	N/A	N/A	36.6	23.0	0.0	0.0	0.0	0.0
도로교통안전관리공단	8.1	-0.8	9.8	0.6	13.0	4.8	10.7	당기순손실
(재)원음방송	2.3	-3.8	17.0	25.5	영업손실	영업손실	0.1	당기순손실
(재)극동방송	11.1	12.1	2.3	14.5	20.8	20.4	34.4	25.7
(재)국악방송	12.1	-1.0	28.1	13.0	9.1	영업손실	8.7	당기순손실

(2) 활동성과 재무안정성

구 분	활동성(회)		재무 안정성(%)			
	총자산 회전율		자기자본율		부채 비율	
	2005년	2006년	2005년	2006년	2005년	2006년
한국방송공사	1.2	1.2	56.4	58.9	77.2	69.9
한국교육방송공사	1.1	1.2	58.0	64.4	72.3	55.2
(주)문화방송	0.5	0.5	83.8	76.2	19.3	31.3
부산문화방송(주)	0.6	0.6	90.8	89.8	10.2	11.4
대구문화방송(주)	0.5	0.5	88.8	86.6	12.6	15.5
광주문화방송(주)	0.5	0.5	93.6	93.5	6.9	6.9
대전문화방송(주)	0.5	0.5	85.1	85.7	17.5	16.7
전주문화방송(주)	0.7	0.7	86.3	88.2	15.9	13.4
마산문화방송(주)	0.6	0.6	89.1	90.1	12.2	10.9
춘천문화방송(주)	0.7	0.7	83.3	79.9	20.1	25.1
청주문화방송(주)	0.6	0.5	77.1	67.2	29.8	48.8
제주문화방송(주)	0.7	0.6	83.5	81.1	19.7	23.3
울산문화방송(주)	0.5	0.5	90.4	90.8	10.6	10.2
강릉문화방송(주)	0.7	0.7	88.8	86.8	12.7	15.2
진주문화방송(주)	0.5	0.5	74.8	75.8	33.7	31.9
목포문화방송(주)	0.4	0.4	94.9	94.4	5.4	6.0
여수문화방송(주)	0.5	0.5	94.9	96.0	5.3	4.2
안동문화방송(주)	0.5	0.5	90.4	89.3	10.7	12.0
원주문화방송(주)	0.5	0.5	90.5	94.4	10.5	6.0
충주문화방송(주)	0.6	0.6	93.8	93.7	6.6	6.7
삼척문화방송(주)	0.6	0.6	92.4	92.1	8.3	8.6
포항문화방송(주)	0.6	0.6	84.9	90.0	17.8	11.1



## 활동성 및 재무안정성(계속)

구 분	활동성(회)		재무안정성(%)			
	총자산 회전율		자기자본율		부채 비율	
	2005년	2006년	2005년	2006년	2005년	2006년
(주)SBS	0.9	0.9	81.3	80.7	23.0	24.0
(주)KNN	0.6	0.6	92.1	94.3	8.6	6.0
(주)대구방송	0.6	0.5	90.9	91.0	10.0	9.8
(주)광주방송	0.4	0.4	91.8	93.1	8.9	7.4
(주)대전방송	0.4	0.4	95.2	95.2	5.1	5.1
(주)울산방송	0.4	0.5	92.6	93.3	8.0	7.2
(주)전주방송	0.4	0.4	92.5	93.5	8.2	7.0
(주)라디오인천	0.3	1.0	-749.3	-609.7	자본잠식	자본잠식
(주)청주방송	0.6	0.6	84.4	85.4	18.5	17.1
(주)경기방송	0.7	0.7	71.3	74.1	40.2	34.9
(주)제주방송	0.6	0.6	96.0	96.6	4.2	3.5
(주)강원민방	0.9	0.9	91.9	94.0	8.9	6.4
(재)기독교방송	0.6	0.6	22.5	23.3	344.1	329.0
(재)평화방송	0.6	0.6	81.2	80.9	23.2	23.6
(재)불교방송	1.0	1.0	73.8	72.2	35.6	38.4
서울시교통방송본부	N/A	N/A	N/A	N/A	N/A	N/A
도로교통안전관리공단	0.5	0.5	85.6	86.2	16.8	16.0
(재)원음방송	0.9	1.1	79.2	81.1	26.2	23.3
(재)극동방송	0.2	0.2	90.6	86.1	10.3	16.1
(재)국악방송	1.3	1.4	99.9	100.0	0.1	0.0

## 4. 지상파이동멀티미디어방송사업자 손익 · 재무 현황

### 가. 손익 현황(2006년)

(1) 요약 손익계산서

(단위 : 천원)

사업체명	매출액	영업비용	영업손익	총수입	총비용	당기순이익	이익잉여금
지상파DMB 전체	2,301,557	24,179,604	-21,878,047	5,818,248	24,800,697	-18,982,449	-14,991,659
(주)와이티엔디엠비	762,052	8,248,348	-7,486,296	1,815,953	8,251,973	-6,436,020	-8,331,098
한국디엠비(주)	299,361	5,950,802	-5,651,441	1,583,081	6,063,819	-4,480,738	-6,660,561
유원미디어(주)	1,240,144	9,980,454	-8,740,310	2,419,214	10,484,905	-8,065,691	0

(2) 매출액 세부 내역

(단위 : 천원)

사업체명	방송수신료 수익	광고수익	협찬수익	기타사업 수익	합계	기타사업수익 세부내역
지상파DMB 전체	0	1,056,000	1,098,079	147,478	2,301,557	
(주)와이티엔디엠비	0	365,000	397,052	0	762,052	
한국디엠비(주)	0	284,000	14,000	1,361	299,361	방송프로그램판매수익
유원미디어(주)	0	407,000	687,027	146,117	1,240,144	홍보영상물수입 MO서비스수입 방송자막 배너광고수입 등

※ 참고사항 (지상파DMB사업자 KBS, MBC, SBS의 DMB 사업 매출)

사업체명	방송수신 료수익	광고수익	협찬수익	기타사업 수익	합계	기타사업수익 세부내역
한국방송공사	0	66,000	304,000	815,282	1,185,282	월드컴DMB방송권 재판매 DMB 지하중계망 구축비용 정산 지역DMB시험방송송출대행료 TPEG 정산광고수입(KOBACOMI경 유분)
(주)문화방송	0	368,000	556,897	240,000	1,164,897	지상파DMB 라디오 채널 임대 사용료
(주)SBS	0	330,000	4,000	0	334,000	

### 나. 재무 현황(2005~2006년)

(단위 : 천원)

사업체명	2005년			2006년		
	자산	부채	자본	자산	부채	자본
지상파DMB 전체	97,009,529	6,740,158	90,269,371	88,944,489	17,601,046	71,343,443
(주)와이티엔디엠비	32,747,374	4,802,480	27,944,894	22,956,089	1,447,216	21,508,873
한국디엠비(주)	29,056,181	1,306,354	27,749,827	28,790,159	5,564,016	23,226,143
유원미디어(주)	35,205,974	631,324	34,574,650	37,198,241	10,589,814	26,608,427

### 다. 주요 재무비율(2005~2006년)

#### (1) 성장성과 수익성

구 분	성장성(%)				수익성(%)			
	총자산 증가율		매출액 증가율		매출액 영업이익율		매출액 순이익율	
	2005년	2006년	2005년	2006년	2005년	2006년	2005년	2006년
(주)와이티엔디엠비	1489.6	-29.9	N/A	N/A	N/A	영업손실	N/A	당기순손실
한국디엠비(주)	10839.4	-0.9	N/A	N/A	N/A	영업손실	N/A	당기순손실
유원미디어(주)	N/A	5.7	N/A	N/A	N/A	영업손실	N/A	당기순손실

#### (2) 활동성과 재무안정성

구 분	활동성(회)		재무안정성(%)			
	총자산회전율		자기자본율		부채 비율	
	2005년	2006년	2005년	2006년	2005년	2006년
(주)와이티엔디엠비	0.0	0.0	85.3	93.7	17.2	6.7
한국디엠비(주)	0.0	0.0	95.5	80.7	4.7	24.0
유원미디어(주)	0.0	0.0	98.2	71.5	1.8	39.8

## 5. 종합유선방송사업자 손익 · 재무 현황

### 가. 손익 현황(2006년)

(1) 요약 손익계산서

(단위 : 천원)

사업체명	매출액	영업비용	영업손익	총수입	총비용	당기순이익	이익잉여금	
전체총계	1,846,747,567	1,499,395,920	347,351,647	2,027,353,183	1,940,638,532	86,714,651	151,564,075	
서울 (29)	(주)씨앤엠중앙 케이블티브이	8,246,615	5,372,905	2,873,710	10,186,855	8,898,993	1,287,862	1,287,862
	(주)큐릭스 종로중구방송	8,838,518	7,799,277	1,039,241	8,959,366	8,204,198	755,168	1,599,770
	(주)씨앤엠서서 울케이블티브이	8,636,441	6,681,257	1,955,184	10,209,054	9,050,021	1,159,033	1,573,377
	(주)큐릭스 서대문방송	9,972,767	6,549,497	3,423,270	10,226,416	7,544,802	2,681,614	6,737,888
	(주)씨앤엠용산 케이블티브이	11,790,045	9,568,519	2,221,526	13,269,570	12,564,333	705,237	1,829,697
	(주)씨앤엠동서 울케이블티브이	16,120,831	11,609,337	4,511,494	19,105,094	18,534,547	570,547	7,691,508
	(주)큐릭스 광진성동방송	21,246,943	16,072,424	5,174,519	21,425,874	18,006,886	3,418,988	9,417,402
	(주)티브로드 동대문케이블방송	8,109,669	7,904,620	205,049	8,255,403	8,200,792	54,611	-2,045,877
	(주)씨엠비 동서방송	6,566,194	6,834,659	-268,465	6,949,027	6,919,747	29,280	3,539,780
	(주)씨앤엠중랑 케이블티브이	11,538,806	6,395,794	5,143,012	13,095,942	8,612,298	4,483,644	4,483,645
	(주)씨앤엠북부 케이블티브이	22,917,679	14,120,460	8,797,219	25,342,059	21,216,227	4,125,832	10,858,408
	(주)큐릭스	42,622,822	25,144,336	17,478,486	46,776,755	31,336,555	15,440,200	45,740,774
	(주)씨앤엠노원 케이블티브이	13,557,730	10,692,217	2,865,513	14,559,575	12,508,183	2,051,392	2,353,062
	(주)노원 케이블종합방송	7,216,337	8,167,897	-951,560	7,453,098	8,411,419	-958,321	1,269,874
	드림씨티방송 (주)(은평)	29,408,412	22,582,465	6,825,948	30,090,798	24,759,070	5,331,728	20,031,322
	(주)씨앤엠마포 케이블티브이	20,414,334	11,482,536	8,931,798	25,370,859	22,102,675	3,268,184	11,430,192
	(주)씨제이 케이블넷	35,567,467	33,211,272	2,356,195	46,557,690	40,702,489	5,855,201	8,276,930
	(주)티브로드 강서방송	3,053,002	3,337,244	-284,242	3,415,610	4,573,981	-1,158,371	-1,734,183

## 요약 손익계산서(계속)

(단위 : 천원)

사업체명		매출액	영업비용	영업손익	총수입	총비용	당기순이익	이익잉여금
서울 (29)	(주)티브로드 지에스디방송	19,134,302	18,226,554	907,748	21,194,020	25,287,467	-4,093,447	5,438,144
	(주)씨앤엠구로 케이블티브이	31,312,057	18,285,143	13,026,914	35,103,395	28,848,933	6,254,462	12,253,178
	(주)씨엠비한강 케이블티브이	15,784,238	13,849,552	1,934,686	16,361,737	15,265,886	1,095,851	7,080,053
	(주)디씨씨	19,568,573	12,358,426	7,210,147	21,311,798	14,660,647	6,651,151	17,527,685
	(주)관악케이블 티브이방송	6,243,136	6,073,477	169,659	6,798,804	6,710,429	88,375	-667,183
	(주)에이치씨엔	14,730,062	14,173,038	557,024	20,832,145	33,315,122	-12,482,977	-9,825,027
	(주)에이치씨엔 서초방송	17,746,793	13,373,241	4,373,552	18,974,511	14,809,244	4,165,267	20,302,615
	(주)씨앤엠서초 케이블티브이	7,930,386	6,069,589	1,860,797	9,415,763	8,555,299	860,464	1,506,298
	(주)GS강남방송	47,948,873	36,795,277	11,153,596	51,810,892	42,801,540	9,009,352	35,321,463
	(주)씨앤엠송파 케이블티브이	25,287,381	13,895,461	11,391,920	26,423,280	16,081,399	10,341,881	18,526,539
	(주)씨앤엠	36,809,825	40,176,414	-3,366,589	80,224,024	84,088,100	-3,864,076	-20,840,074
부산 (11)	씨제이케이블넷 중부산방송(주)	19,103,878	14,837,462	4,266,416	19,931,605	17,232,765	2,698,840	4,674,038
	(주)티브로드 서부산방송	5,681,650	4,745,709	935,941	5,839,373	5,107,846	731,527	-2,958,368
	(주)동서 디지털방송	7,122,906	5,695,983	1,426,923	7,270,529	6,153,580	1,116,949	1,513,466
	(주)중앙 케이블TV방송	12,829,605	11,365,281	1,464,324	13,907,934	12,356,244	1,551,690	4,975,800
	(주)에이치씨엔 부산방송	17,043,665	9,940,562	7,103,103	18,107,971	12,211,492	5,896,479	17,745,546
	(주)티브로드 동남방송	12,948,692	10,494,675	2,454,017	14,458,438	14,143,125	315,313	-8,054,174
	(주)티브로드 낙동방송	11,387,954	10,772,458	615,496	14,559,352	19,136,011	-4,576,659	-28,685,606
	(주)북부산 케이블방송	8,939,741	8,533,282	406,459	9,271,649	9,276,151	-4,502	-9,892,378
	씨제이케이블넷 해운대기장방송(주)	14,562,720	13,119,106	1,443,614	14,858,759	14,902,898	-44,139	1,660,858
	(주)동부산방송	3,676,043	2,215,841	1,460,202	3,719,192	2,549,767	1,169,425	-319,223
	(주)제일 케이블TV방송	10,678,534	8,171,409	2,507,125	10,769,519	8,778,531	1,990,988	1,077,780
대구 대구 케이블방송(주)	8,230,546	7,164,716	1,065,830	8,369,032	7,529,835	839,197	2,317,391	

## 요약 손익계산서(계속)

(단위 : 천원)

사업체명		매출액	영업비용	영업손익	총수입	총비용	당기순이익	이익잉여금
대구 (12)	(주)큐릭스 대구방송	5,649,232	5,060,594	588,638	5,674,264	5,729,524	-55,260	-4,736,509
	(주)에이치씨엔 금호방송	7,870,961	4,994,920	2,876,041	8,326,527	5,686,682	2,639,845	5,302,680
	㈜대구중앙케이블 티비북부방송	2,689,076	2,374,778	314,298	2,693,359	4,701,094	-2,007,735	0
	㈜수성 케이블방송	9,262,906	8,039,641	1,223,265	9,467,935	8,505,562	962,373	5,508,742
	㈜씨엠비 대구수성방송	2,487,436	2,208,015	279,421	2,577,424	2,237,172	340,252	-869,342
	한국케이블티브이 푸른방송(주)	12,290,597	15,397,141	-3,106,544	13,733,088	16,812,817	-3,079,729	-2,689,283
	티씨엔 대구방송(주)	16,160,850	14,253,740	1,907,110	16,877,751	15,275,949	1,601,802	10,312,375
	㈜한국케이블TV 서대구방송	3,040,870	4,106,768	-1,065,898	3,092,049	4,360,659	-1,268,610	-5,395,062
	㈜디비에스 대경방송	5,688,781	5,465,843	222,938	5,835,488	5,765,890	69,598	419,210
	㈜동구 케이블방송	5,513,765	5,653,835	-140,070	5,625,366	6,566,603	-941,237	-1,725,507
	㈜씨엠비대구 동부방송	2,910,454	2,841,284	69,170	3,030,623	3,378,702	-348,079	-2,017,544
인천 (5)	㈜티브로드 서해방송	6,858,683	6,628,357	230,326	7,837,769	8,813,599	-975,830	-1,535,950
	남인천방송(주)	26,280,461	24,757,567	1,522,894	26,823,052	25,272,183	1,550,869	3,952,070
	(주)티브로드 새롬방송	16,198,785	12,863,537	3,335,248	17,540,602	18,276,868	-736,266	-13,912,437
	㈜티브로드 남동방송	17,206,729	17,390,058	-183,329	19,829,700	26,348,963	-6,519,263	-2,556,433
씨제이케이블넷 북인천방송(주)	38,123,680	27,672,347	10,451,333	38,582,005	32,070,157	6,511,848	14,597,747	
광주 (4)	㈜한국케이블TV 광주방송	12,745,450	10,749,138	1,996,312	13,037,809	11,116,423	1,921,386	3,484,676
	㈜씨엠비 광주동부방송	7,382,826	7,204,888	177,938	7,639,071	7,745,517	-106,446	-1,659,796
	(주)씨엠비 웹엔티비	15,483,369	10,589,812	4,893,557	16,067,485	11,963,434	4,104,051	8,029,263
	㈜씨엠비 광주방송	6,905,490	5,968,823	936,667	7,234,497	6,610,320	624,177	13,295
대전 (4)	㈜한씨엔	7,829,701	6,724,054	1,105,647	7,926,270	7,852,089	74,181	1,918,389
	(주)씨엠비 대전방송	16,344,545	14,088,653	2,255,892	17,670,854	15,811,456	1,859,398	6,526,815

## 요약 손익계산서(계속)

(단위 : 천원)

	사업체명	매출액	영업비용	영업손익	총수입	총비용	당기순이익	이익잉여금
대전	㈜한국케이블TV 대전방송	4,162,733	3,874,003	288,730	4,244,845	4,018,023	226,822	-2,530,811
	(주)씨엠비 동대전	7,156,401	6,279,651	876,750	7,994,711	7,077,050	917,661	-246,090
울산 (2)	㈜GS울산방송	32,519,193	26,494,976	6,024,217	33,286,943	28,506,611	4,780,332	10,937,028
	울산중앙 케이블방송㈜	17,941,881	15,750,691	2,191,190	18,657,238	17,712,526	944,712	58,615
경기 (12)	㈜티브로드 수원방송	56,529,565	47,172,134	9,357,431	62,964,313	80,074,647	-17,110,334	-22,389,555
	㈜아름방송 네트워크	39,700,880	33,238,763	6,462,117	39,919,483	34,913,613	5,005,870	11,863,517
	㈜씨앤엠경기 케이블티브이	44,849,139	27,660,591	17,188,548	47,072,251	37,477,536	9,594,715	-1,785,962
	(주)티브로드 ABC방송	51,819,149	37,844,332	13,974,817	56,120,473	59,380,285	-3,259,812	-20,311,725
	드림씨티방송㈜	51,852,990	39,901,673	11,951,317	56,348,680	46,208,022	10,140,658	36,031,093
	(주)티브로드 한빛방송	71,039,196	53,014,582	18,024,614	77,881,353	79,825,619	-1,944,266	-13,250,671
	㈜한국케이블티브 이나라방송	7,655,275	7,293,930	361,345	7,790,030	7,572,769	217,261	1,376,099
	㈜한국케이블TV 우리방송	21,030,249	20,500,129	530,120	21,277,709	22,348,998	-1,071,289	-491,961
	(주)씨앤엠경동 케이블티브이	13,525,039	8,422,494	5,102,545	14,755,639	12,383,386	2,372,253	2,372,254
	㈜한국케이블티브이 경기동부방송	13,057,474	12,039,310	1,018,164	13,104,822	12,301,384	803,438	-2,723,310
	㈜티브로드 기남방송	53,644,120	43,892,797	9,751,323	58,325,638	55,991,624	2,334,014	-29,025,258
	㈜티브로드 케이씨엔방송	13,035,054	14,927,568	-1,892,514	13,657,085	16,419,273	-2,762,188	-7,180,661
강원 (3)	(주)강원방송	10,493,382	9,847,542	645,840	11,226,358	10,775,252	451,106	1,194,061
	㈜한국케이블TV 영동방송	21,295,764	17,560,389	3,735,375	21,588,985	19,010,938	2,578,047	4,949,440
	(주)영서방송	21,622,947	17,680,569	3,942,378	21,912,319	21,391,510	520,809	-2,291,010
충북 (3)	(주)에이치씨엔 충북방송	17,608,195	14,666,879	2,941,316	18,267,793	16,004,004	2,263,789	7,995,022
	(주)충북방송	6,969,371	6,583,873	385,498	7,240,624	7,365,480	-124,856	-7,549,868
	(주)씨씨에스	16,552,352	13,023,645	3,528,707	16,690,880	15,726,411	964,469	6,866,480

요약 손익계산서(계속)

(단위 : 천원)

사업체명		매출액	영업비용	영업손익	총수입	총비용	당기순이익	이익잉여금
충남 (5)	(주)티브로드 충부방송	10,745,039	10,604,090	140,949	11,371,398	14,135,675	-2,764,277	-6,877,147
	(주)티브로드 전안방송	21,968,798	19,472,667	2,496,131	25,462,142	38,940,022	-13,477,880	-53,816,763
	(주)한국케이블 TV충남방송	6,101,105	5,454,384	646,721	6,397,961	6,177,976	219,985	-982,858
	(주)한국케이블 TV모두방송	5,298,532	6,319,554	-1,021,022	5,642,197	7,743,604	-2,101,407	-2,868,026
	(주)한국케이블TV 충청방송	12,299,299	12,612,708	-313,409	12,692,711	13,180,977	-488,266	-3,606,362
전북 (3)	(주)티브로드 전주방송	24,460,432	19,411,897	5,048,535	28,980,563	61,794,633	-32,814,070	-53,235,632
	금강방송(주)	14,073,875	13,322,180	751,695	14,504,998	13,806,008	698,990	1,095,903
	(주)한국케이블TV 전북방송	7,343,236	6,280,806	1,062,430	7,419,448	6,402,122	1,017,326	-1,499,679
전남 (4)	(주)한국케이블TV 서남방송	6,123,937	5,793,426	330,511	6,152,934	5,687,200	465,734	-1,965,512
	(주)한국케이블TV 호남방송	12,931,290	10,473,334	2,457,956	13,863,624	12,895,111	968,513	-2,115,572
	(주)한국케이블TV 전남동부방송	12,714,436	9,735,053	2,979,383	13,150,621	11,801,614	1,349,007	8,689,041
	(주)씨엠비 전남방송	2,175,741	2,085,901	89,840	2,376,798	2,415,758	-38,960	-5,250,574
경북 (5)	(주)에이치씨엔 경북방송	4,532,040	4,077,209	454,831	5,092,621	4,145,303	947,318	1,118,576
	(주)한국케이블TV 포항방송	9,633,808	8,669,997	963,811	10,050,513	9,539,526	510,987	-2,210,299
	(주)한국케이블티브이 새로넷방송	21,270,521	19,220,173	2,050,348	23,729,715	23,117,822	611,893	-3,776,882
	(주)신라 케이블방송	15,667,823	16,584,007	-916,184	15,755,302	16,710,758	-955,456	-2,717,584
	영남방송(주)	17,407,465	15,787,270	1,620,195	18,151,397	18,012,714	138,683	7,436,653
경남 (4)	씨제이케이블넷 경남방송(주)	29,040,847	22,028,929	7,011,918	31,140,835	23,389,044	7,751,791	10,766,271
	씨제이케이블넷 가야방송(주)	37,110,560	29,823,563	7,286,997	39,026,916	35,149,379	3,877,537	13,443,161
	씨제이케이블넷 마산방송(주)	22,889,894	16,357,741	6,532,153	22,988,442	17,282,854	5,705,588	6,096,498
	(주)서경방송	28,521,596	20,288,378	8,233,218	29,410,574	22,465,334	6,945,240	23,126,100
제주 (1)	(주)한국케이블TV 제주방송	24,926,125	18,428,967	6,497,158	25,777,546	20,508,947	5,268,599	18,860,383



## (2) 매출액 구성내역

(단위 : 천원)

사업체명	수신료 수익	광고수익	협찬 수익	홈쇼핑송출 수수료수익	인터넷접속 사업수익	시설설치 수익	컨버터 대여수익	중계유선 수익	PPV사 업수익	기타사업 수익	합 계
합 계	843,800,848	86,634,008	366,556	238,625,265	520,811,414	46,541,299	17,443,669	3,366,855	720,690	88,436,963	1,846,747,567
씨앤엠중앙 케이블티브이	4,154,787	593,823	0	1,071,888	2,122,149	111,273	191,645	0	0	1,050	8,246,615
큐릭스 종로중구방송	4,122,563	87,500	0	925,645	3,684,170	0	4,209	0	14,431	0	8,838,518
씨앤엠서서울 케이블티브이	4,641,366	818,223	0	1,250,496	0	188,049	191,657	0	0	1,546,650	8,636,441
큐릭스 서대문방송	4,082,147	414,063	0	1,195,742	3,807,484	103,204	15,043		11,418	343,666	9,972,767
씨앤엠용산 케이블티브이	7,728,109	1,309,047	0	1,143,720	875,989	466,959	249,578	0	0	16,643	11,790,045
씨앤엠동서울 케이블티브이	8,453,873	1,462,636	0	1,939,200	3,908,580	170,257	167,333	0	7,242	11,710	16,120,831
큐릭스광진성 동방송	10,538,328	612,008	0	2,271,097	7,089,714	333,524	18,410	0	21,173	362,689	21,246,943
티브로드동대 문케이블방송	3,792,759	152,745	0	843,680	3,023,350	283,555	0	0	0	13,580	8,109,669
씨엠비 동서방송	3,863,973	93,279	0	1,081,640	1,503,664	73,638	0	0	0	0	6,566,194
씨앤엠중앙 케이블티브이	5,604,690	765,148	0	1,159,813	3,663,310	230,751	100,866	0	0	14,228	11,538,806
씨앤엠북부 케이블티브이	12,485,115	1,228,284	0	2,491,903	5,723,015	565,321	396,031	0	0	28,010	22,917,679
큐릭스	21,251,097	1,595,582	0	3,756,498	12,966,991	769,656	446,173	0	26,534	1,810,291	42,622,822
씨앤엠노원 케이블티브이	5,948,396	972,516	0	1,511,704	4,901,560	78,220	125,809	0	0	19,525	13,557,730
노원케이블 종합방송	2,928,790	375,000	0	992,555	2,753,415	42,177	255	0	4,291	119,854	7,216,337
드림씨티은평 방송	12,474,742	1,051,223	0	2,976,000	12,180,229	668,131	68,087	0	0	0	29,408,412
주씨앤엠마포 케이블티브이	10,826,996	1,239,184	0	2,386,992	3,125,905	684,115	359,631			1,791,511	20,414,334
씨제이 케이블넷	13,205,187	1,333,994	16,000	3,971,400	4,456,445	396,573	605,414	0	42,849	11,539,605	35,567,467
티브로드 강서방송	1,227,007	210,699	0	1,057,500	459,639	46,556	51,601	0	0	0	3,053,002
티브로드 지이스디방송	7,924,988	548,967	0	3,093,800	6,564,409	962,688	39,450	0	0	0	19,134,302
씨앤엠구로 케이블티브이	15,888,625	1,146,786	0	3,561,588	9,181,142	1,121,609	372,904	0	0	39,403	31,312,057
씨엠비한강 케이블티브이	6,947,680	574,763	0	1,863,740	5,193,364	669,239	480,142	0	0	55,310	15,784,238
디씨씨	9,679,441	566,975	0	2,196,000	5,837,260	367,012	678,716	0	0	214,169	19,568,573
관악케이블 티브이방송	3,483,904	416,838	0	1,956,000	55,482	245,976	61,537	0	0	23,399	6,243,136

## 매출액 구성내역(계속)

(단위 : 천원)

사업체명	수신료 수익	광고수익	협찬 수익	홍소핑송출 수수료수익	인터넷접속 사업수익	시설설치 수익	컨버터 대여수익	중계유선 수익	PPV사 업수익	기타사업 수익	합 계
에이치씨엔	5,947,299	502,211	0	2,175,000	4,253,096	859,562	36,786	0	0	956,108	14,730,062
에이치씨엔 서초방송	9,479,011	1,531,135	0	2,208,000	1,989,473	277,587	1,157,966	0	0	1,103,621	17,746,793
씨앤엠서초남부 케이블티브이	3,341,778	786,229	0	1,222,524	2,285,575	170,055	104,839	0	10,092	9,294	7,930,386
지에스 강남방송	22,995,325	2,591,745	0	5,091,200	11,295,328	1,271,606	3,541,080	0	231,299	931,290	47,948,873
씨앤엠송파 케이블티브이	7,994,621	1,650,529	0	1,878,618	8,454,435	358,317	331,015	0	0	4,619,846	25,287,381
씨앤엠	8,573,239	938,283	0	2,016,348	9,024,590	492,476	169,412	0	0	15,535,477	36,809,825
씨제이케이블넷 중부산방송	10,082,369	689,861	0	2,647,400	4,787,050	324,553	251,398	0	106,832	214,415	19,103,878
티브로드 서부산방송	3,420,076	501,087	0	1,330,400	195,350	97,495	137,242	0	0	0	5,681,650
동서 디지털방송	4,938,357	194,558	0	1,636,000	0	298,491	55,500	0	0	0	7,122,906
중앙케이블티브이 방송	7,752,849	390,394	0	2,219,670	1,467,726	430,819	73,367	0	0	494,780	12,829,605
에이치씨엔 부산방송	8,862,742	739,488	0	3,267,000	3,761,419	185,356	170,025	0	0	57,635	17,043,665
티브로드 동남방송	3,872,373	462,811	0	1,014,000	6,855,698	379,907	88,709	0	0	275,194	12,948,682
티브로드 낙동방송	5,479,524	649,552	0	1,778,000	3,058,258	380,010	42,438	0	0	172	11,387,954
티브로드 북부산방송	5,945,366	650,769	0	1,897,000	0	288,019	0	0	0	158,587	8,939,741
씨제이케이블넷 해운대기점방송	6,217,536	1,157,221	0	2,997,400	1,949,882	353,178	150,091	0	0	1,737,352	14,562,720
동부산방송	2,214,260	9,877	0	1,410,000	0	34,101	7,805	0	0	0	3,676,043
제일케이블 티브이방송	4,988,364	143,073	0	1,292,000	3,614,314	332,640	65,998	0	0	262,145	10,678,534
대구 케이블방송	3,405,658	306,100	0	699,000	3,552,990	49,331	143,684	0	0	73,783	8,230,546
큐릭스 대구방송	2,510,323	288,364	0	559,147	2,082,190	68,250	57,038	0	0	83,920	5,649,232
에이치씨엔 금호방송	4,633,043	659,606	0	1,776,000	470,059	213,318	71,535	0	0	47,400	7,870,961
대구중앙케이블 티브이북부방송	1,947,851	117,196	0	516,000	45,509	54,519	8,001	0	0	0	2,689,076
수성 케이블방송	4,171,080	710,867	0	1,734,000	2,243,618	242,694	127,941	0	106	32,600	9,262,906
씨엠비 대구수성방송	1,754,039	73,691	0	587,600	0	72,106	0	0	0	0	2,487,436
한국케이블티 브이푸른방송	4,951,052	425,023	0	3,024,868	2,663,006	247,762	213,074	0	0	765,822	12,290,597
티씨엔 대구방송	4,174,513	572,813	0	1,890,000	8,446,161	142,751	0	0	0	934,612	16,160,850

## 매출액 구성내역(계속)

(단위 : 천원)

사업체명	수신료 수익	광고수익	협찬 수익	홍쇼핑송출 수수료수익	인터넷접속 사업수익	시설설치 수익	컨버터 대여수익	중계유선 수익	PPV사 업수익	기타사업 수익	합 계
한국케이블TV 서대구방송	1,531,576	150,229	0	380,400	808,930	144,132	21,539	0	0	4,064	3,040,870
디비에스 대경방송	2,697,852	115,030	0	425,000	2,289,561	64,938	0	0	0	96,400	5,683,781
동구 케이블방송	3,016,968	344,857	0	882,000	1,024,866	175,072	61,135	0	32	8,835	5,513,765
씨엠비 대구동부방송	2,005,372	77,592	0	536,100	89,160	115,224	0	0	0	27,006	2,910,454
티브로드 서해방송	3,836,637	605,670	0	1,331,120	722,116	276,397	48,377	0	0	38,366	6,653,683
남인천방송	9,976,245	570,069	0	2,747,600	11,869,710	652,507	283,227	0	0	181,103	26,280,461
티브로드 새롬방송	6,194,143	527,056	0	2,111,200	6,936,884	360,987	68,515	0	0	0	16,198,785
티브로드 남동방송	5,118,233	2,556,026	0	1,767,600	7,126,191	531,573	107,106	0	0	0	17,206,729
씨제이케이블넷 북인천방송	16,293,102	1,469,715	0	3,935,200	14,780,212	1,041,122	381,770	0	162,997	59,562	38,123,680
한국케이블 티브이광주방송	4,733,599	927,238	0	1,475,500	4,611,427	148,067	115,736	0	0	733,883	12,745,450
씨엠비 광주동부방송	4,740,863	343,369	12,728	1,330,100	0	159,514	0	0	0	796,222	7,382,826
씨엠비 웹앤티브이	5,705,622	516,180	0	2,336,340	0	311,307	102,672	0	0	6,511,248	15,483,369
씨엠비 광주방송	5,007,877	263,837	17,000	1,180,100	0	325,569	0	0	0	111,107	6,905,490
한씨엔	3,124,310	363,196	0	1,150,960	0	232,742	66,987	0	0	2,891,506	7,829,701
씨엠비 대전방송	9,879,615	1,425,110	0	2,179,200	0	742,905	0	0	0	2,117,715	16,344,545
한국케이블TV 대전방송	2,599,494	173,683	0	945,200	0	203,669	24,665	0	0	215,992	4,162,733
씨엠비동대전	4,743,326	392,873	0	1,403,840	304,708	261,764	0	0	0	49,800	7,156,401
한국케이블 티브이울산방송	12,240,431	2,366,514	77,827	3,840,000	12,837,382	699,623	10,638	0	0	426,778	32,519,193
울산중앙 케이블방송	9,073,343	411,728	0	3,144,000	0	550,725	0	0	0	4,762,065	17,941,881
티브로드 수원방송	24,366,274	1,352,805	0	7,676,500	19,955,175	1,711,462	383,194	0	0	1,084,155	56,529,565
이름방송 네트워크	16,183,826	1,901,803	0	8,850,000	9,934,304	1,905,561	157,342	0	4,106	763,938	39,700,880
씨앤엠경기 케이블티브이	17,653,226	2,639,548	0	8,087,942	14,708,194	1,295,784	270,709	0	0	193,736	44,849,139
티브로드 에이비씨방송	19,881,459	1,055,413	0	5,364,100	24,665,480	716,004	116,782	0	0	19,911	51,819,149
드림씨티방송	18,397,712	2,329,423	0	4,776,000	25,030,358	1,158,930	21,894	0	0	138,673	51,852,990
티브로드 한빛방송	24,873,015	1,326,217	0	6,040,000	35,992,868	2,196,372	273,506	0	0	337,218	71,039,196

## 매출액 구성내역(계속)

(단위 : 천원)

사업체명	수신료 수익	광고수익	협찬 수익	홍소핑송출 수수료수익	인터넷접속 사업수익	시설설치 수익	컨버터 대여수익	중계유선 수익	PPV사 업수익	기타사업 수익	합 계
한국케이블 티브이나라방송	2,359,458	380,852	0	1,280,000	3,462,268	186,481	6,216	0	0	0	7,655,275
씨앤엠우리 케이블티브이	10,753,270	1,350,840	0	3,453,936	4,646,092	650,207	0	0	0	175,844	21,030,249
씨앤엠경동 케이블티브이	7,413,990	886,377	0	2,258,868	1,835,235	579,137	15,119	0	0	526,313	13,525,039
한국케이블티브이 경기동부방송	9,502,707	21,847	0	499,992	2,479,658	552,777	288	0	0	225	13,057,474
티브로드 기남방송	17,810,788	1,145,239	0	4,956,800	28,729,436	953,007	12,918	0	0	35,932	53,644,120
티브로드 케이씨엔방송	7,301,115	746,033	0	2,166,800	28,707	465,248	730	0	0	2,326,421	13,035,054
강원방송	8,261,932	785,482	0	1,104,502	0	8,090	108,648	105,165	0	119,563	10,493,382
한국케이블티브이 영동방송	13,651,026	535,313	0	2,395,000	3,881,920	783,516	43,219	0	0	5,770	21,295,764
영서방송	11,112,027	1,502,591	0	1,395,148	6,177,619	822,001	454,454	0	0	159,107	21,622,947
에이치씨엔 충북방송	7,573,240	966,941	0	2,904,000	4,987,623	728,544	170,996	133,874	12,300	130,587	17,608,195
충북방송	2,789,554	994,281	0	1,390,000	1,764,919	18,889	8,646	0	0	3,082	6,969,371
씨씨에스	8,015,030	1,457,882	0	1,801,700	4,336,040	259,290	3,318	632,792	0	46,300	16,552,352
티브로드 중부방송	4,047,190	444,873	52,055	1,317,643	4,601,952	149,205	132,121	0	0	0	10,745,039
티브로드 전인방송	8,249,825	325,119	105,400	2,434,032	8,943,889	406,043	55,160	0	0	1,449,330	21,968,798
한국케이블티브이 충남방송	3,147,736	253,123	0	750,000	1,585,654	268,804	4,144	42,747	0	48,837	6,101,105
한국케이블티브이 모두방송	3,039,940	76,161	0	732,000	1,254,698	195,733	0	0	0	0	5,298,532
한국케이블티브이 충청방송	8,327,281	721,443	0	1,192,500	1,603,347	418,006	4,680	0	0	32,042	12,299,299
티브로드전주 방송	10,290,330	941,954	0	2,610,500	8,052,243	466,185	210,003	0	0	1,889,217	24,460,432
금강방송	6,122,484	819,900	0	1,420,800	4,270,619	652,565	5,661	253,100	0	528,746	14,073,875
한국케이블티브이 전북방송	4,802,460	232,090	0	672,000	1,305,949	172,499	1,110	0	0	157,128	7,343,236
한국케이블티브이 서남방송	4,469,862	314,425	0	1,059,000	26,465	95,226	108,342	0	0	50,617	6,123,937
한국케이블티브이 호남방송	7,840,253	485,716	0	1,617,000	0	420,164	0	0	0	2,568,157	12,981,290
한국케이블티브이 전남중부방송	5,401,113	719,109	0	2,685,000	1,640,558	308,915	48,913	1,910,283	0	545	12,714,436
씨엠비 전남방송	788,318	114,339	0	876,820	0	35,155	0	288,894	0	92,215	2,175,741
에이치씨엔 경북방송	1,304,072	668,425	0	2,268,000	0	1,530	20,561	0	0	249,452	4,532,040

## 매출액 구성내역(계속)

(단위 : 천원)

사업체명	수신료 수익	광고수익	협찬 수익	홍소핑송출 수수료수익	인터넷접속 사업수익	시설설치 수익	컨버터 대여수익	중계유선 수익	PPV사 업수익	기타사업 수익	합 계
한국케이블티브이 포항방송	2,313,404	707,716	0	1,677,500	4,839,939	18,461	21,623	0	0	55,165	9,633,808
한국케이블티브이 새로넷방송	14,035,492	962,450	75,546	2,941,336	1,671,405	823,447	2,786	0	0	757,939	21,270,521
신라 케이블방송	11,000,247	341,405	10,000	1,886,700	1,897,168	532,303	0	0	0	0	15,667,823
영남방송	8,766,014	567,309	0	1,194,000	6,439,256	345,102	8,577	0	0	87,207	17,407,465
씨제이케이블넷 경남방송	16,102,384	2,941,156	0	4,629,000	4,085,294	607,278	236,180	0	0	439,555	29,040,847
씨제이케이블넷 미션방송	15,305,288	0	0	3,954,600	2,775,357	687,759	134,428	0	0	32,462	22,889,894
씨제이케이블넷 기아방송	20,710,046	2,137,856	0	6,406,200	6,708,260	755,509	185,947	0	64,898	141,844	37,110,560
서경방송	9,891,735	1,493,830	0	2,634,000	13,766,225	400,114	185,072	0	0	150,620	28,521,596
한국케이블티브이 제주방송	6,559,786	1,995,954	0	2,608,000	3,753,100	598,743	1,108,600	0	0	8,301,942	24,926,125

## &lt;참고&gt; 매출액 구성내역 중 기타수익 세부내역

사업체명	기타사업수익 세부내역
(주)씨제이케이블넷	VOD, D-TV수입, 부가서비스(송출대행 등), 상품매출, 경영원조료
(주)디씨씨	프로그램판매수입, 정보통신공사수입, 기타수수료수입.
(주)에이치씨엔	프로그램판매수입, 전송망임대수입, 기타수수료수입 (전송망수수료수입은 관악케이블TV방송으로부터 발생)
(주)에이치씨엔초방송	프로그램판매수입, 정보통신공사수입, 사옥임대료수입, 기타수수료수입임
씨제이케이블넷중부산방송(주)	VOIP매출, 상품 매출
씨제이케이블넷해운대기장방송(주)	전송망 임대 수익 및 sub-dmc계열사업공통비용 배부수익등
(주)수성케이블방송	드림라인선로임대료, 송출수수료 계정조정
(주)한국케이블티브이푸른방송	상품매출 (리모콘, 유닛, 증폭기 등), 공사수입금, 두루넷 관리 수수료, A/S 수수료 수입, 기타수입 (당사 자체 행사 수익 : 금요음악회 티켓판매, 아트홀 대관료 등)
(주)동구케이블방송	교통신호기설치공사비
(주)씨엠비대구동부방송	부동산 임대수익
(주)한국케이블티브이광주방송	이벤트수익
(주)한국케이블티브이울산방송	영상사업수익, 상품매출수익, 콘서트행사수익
(주)티브로드 에이비씨방송	전송망이전공사 / 관로및동축망임대/ 영상물제작
(주)씨앤엠경동케이블티브이	기타의 방송수익, 전송망 임대수익, 디지털송출수익
(주)한국케이블티브이충남방송	제작수입, 공사수입
금강방송(주)	용역수익

### 나. 재무 현황(2005~2006년)

(단위 : 천원)

사업체명	2005년			2006년		
	자산	부채	자본	자산	부채	자본
전체총계(107)	3,996,389,748	2,174,938,539	1,821,451,210	4,219,532,818	2,268,915,799	1,950,617,018
(주)씨앤엠중앙 케이블티브이	39,640,663	25,227,168	14,413,495	34,310,397	52,381,833	-18,071,436
(주)큐릭스 종로중구방송	10,053,959	4,538,460	5,515,499	11,448,674	5,178,006	6,270,668
(주)씨앤엠서서울 케이블티브이	15,679,889	11,327,931	4,351,958	21,534,352	16,536,435	4,997,917
(주)큐릭스 서대문방송	9,010,687	1,154,412	7,856,275	10,919,211	1,181,323	9,737,888
(주)씨앤엠 용산케이블티브이	18,263,621	13,306,955	4,956,666	26,216,741	21,106,369	5,110,372
(주)씨앤엠동서울 케이블티브이	71,840,331	46,985,381	24,854,950	67,211,307	43,347,244	23,864,063
(주)큐릭스 광진성동방송	22,147,041	8,045,038	14,102,003	20,896,108	4,379,434	16,516,674
(주)티브로드 동대문케이블방송	6,801,794	4,650,509	2,151,285	6,982,148	4,776,251	2,205,897
(주)씨엠비 동서방송	9,510,013	1,979,513	7,530,500	9,217,836	1,658,056	7,559,780
(주)씨앤엠 중랑케이블티브이	60,128,315	37,750,847	22,377,468	16,610,629	32,548,947	-15,938,318
(주)씨앤엠 북부케이블티브이	61,230,081	42,181,851	19,048,230	60,999,777	39,300,714	21,699,063
(주)큐릭스	86,689,055	25,652,727	61,036,328	89,383,656	14,541,275	74,842,381
(주)씨앤엠 노원케이블티브이	26,546,918	19,513,853	7,033,065	14,802,717	5,449,655	9,353,062
(주)노원 케이블종합방송	10,982,725	2,657,733	8,324,992	9,953,688	2,589,780	7,363,908
드림씨티 방송(주)(은평)	20,517,951	5,818,356	14,699,595	28,059,059	8,027,736	20,031,322
(주)씨앤엠 마포케이블티브이	81,511,996	57,171,873	24,340,123	86,019,880	60,625,702	25,394,178
(주)씨제이케이블넷	335,730,973	42,475,659	293,255,314	336,504,454	71,685,755	264,818,699
(주)티브로드 강서방송	11,231,310	5,806,577	5,424,733	7,113,274	2,711,355	4,401,919
(주)티브로드 지애스디방송	35,337,687	22,587,943	12,749,744	32,215,288	23,576,104	8,639,184
(주)씨앤엠구로 케이블티브이	75,856,096	48,959,357	26,896,739	85,121,578	53,898,000	31,223,578

## 재무현황(계속)

(단위:천원)

사업체명	2005년			2006년		
	자산	부채	자본	자산	부채	자본
(주)씨엠비한강 케이블티브이	35,977,142	18,481,444	17,495,698	35,095,688	16,504,138	18,591,550
(주)디씨씨	24,959,898	5,023,212	19,936,686	36,683,954	10,096,117	26,587,837
(주)관악 케이블티브이방송	6,702,378	1,457,936	5,244,442	7,853,864	2,521,047	5,332,817
(주)에이치씨엔	250,641,188	119,659,170	130,982,018	279,744,353	2,625,893	277,118,460
(주)에이치씨엔 서초방송	37,536,627	9,895,513	27,641,114	41,126,753	9,320,372	31,806,381
(주)씨앤엠서초 케이블티브이	18,557,575	12,580,006	5,977,569	21,865,365	15,355,534	6,509,831
(주)GS강남방송	50,884,571	13,153,450	37,731,121	66,217,257	20,230,824	45,986,433
(주)씨앤엠송파 케이블티브이	53,659,925	32,341,397	21,318,528	27,998,481	36,385,303	-8,386,822
(주)씨앤엠	480,022,134	296,446,572	183,575,562	557,903,616	340,837,646	217,065,970
씨제이케이블넷 중부산방송(주)	28,926,388	21,758,616	7,167,772	31,811,869	22,081,648	9,730,221
(주)티브로드 서부산방송	3,831,246	2,520,687	1,310,559	4,205,611	2,163,526	2,042,085
(주)동서디지털방송	6,857,494	960,976	5,896,518	7,545,820	1,032,354	6,513,466
(주)중앙 케이블TV방송	21,485,145	12,061,074	9,424,071	37,420,615	26,444,806	10,975,809
(주)에이치씨엔 부산방송	21,707,957	2,858,891	18,849,066	28,280,096	3,534,550	24,745,546
(주)티브로드 동남방송	17,450,897	17,725,703	-274,806	25,788,117	23,972,759	1,815,358
(주)티브로드 낙동방송	41,112,829	24,130,183	16,982,646	42,054,977	29,766,266	12,288,711
(주)북부산 케이블방송	7,653,590	9,254,126	-1,600,536	5,686,844	7,291,882	-1,605,038
씨제이케이블넷 해운대기장방송(주)	29,165,254	21,960,256	7,204,998	33,479,482	26,482,490	6,996,992
(주)동부산방송	2,244,659	699,909	1,544,750	3,663,920	949,743	2,714,177
(주)제일 케이블TV방송	5,082,090	2,690,087	2,392,003	7,813,425	2,649,515	5,163,910
대구 케이블방송(주)	8,677,449	3,643,256	5,034,193	8,317,529	2,500,138	5,817,391
(주)큐릭스 대구방송	11,911,914	8,561,015	3,350,899	11,484,162	4,806,308	6,677,854

## 재무현황(계속)

(단위:천원)

사업체명	2005년			2006년		
	자산	부채	자본	자산	부채	자본
(주)에이치씨엔 금호방송	9,795,422	3,132,587	6,662,835	10,990,020	1,687,340	9,302,680
(주)대구중앙케이블 티비북부방송	4,490,266	2,218,133	2,272,133	896,679	632,281	264,398
(주)수성 케이블방송	13,888,886	2,424,291	11,464,595	13,241,190	1,294,223	11,946,967
(주)씨엠비 대구수성방송	3,761,184	900,527	2,860,657	4,077,376	876,467	3,200,909
한국케이블티브이 푸른방송(주)	28,289,251	21,049,642	7,239,609	27,899,403	23,739,523	4,159,880
티씨엔 대구방송(주)	23,841,084	11,605,512	12,235,572	24,303,847	10,466,472	13,837,375
(주)한국케이블TV 서대구방송	7,783,063	8,309,516	-526,453	7,669,427	9,464,489	-1,795,062
(주)디비에스 대경방송	9,434,922	4,085,311	5,349,611	8,950,650	3,531,440	5,419,210
(주)동구 케이블방송	7,900,314	1,556,419	6,343,895	7,014,769	1,612,111	5,402,658
(주)씨엠비 대구동부방송	10,577,166	8,057,399	2,519,767	15,577,561	10,409,326	5,168,235
(주)티브로드 서해방송	10,042,797	7,659,623	2,383,174	8,179,742	6,884,673	1,295,069
남인천방송(주)	17,942,627	11,541,426	6,401,201	15,366,401	7,414,331	7,952,070
(주)티브로드 새롬방송	25,336,967	22,326,710	3,010,257	21,806,987	19,655,342	2,151,645
(주)티브로드 남동방송	45,515,645	39,902,704	5,612,941	37,500,923	38,775,075	-1,274,152
씨제이케이블넷 북인천방송(주)	43,942,711	32,238,819	11,703,892	45,739,852	27,019,327	18,720,525
(주)한국케이블TV 광주방송	11,723,069	2,609,779	9,113,290	15,009,978	3,974,839	11,035,139
(주)씨엠비 광주동부방송	13,855,428	8,208,778	5,646,650	14,822,560	9,282,356	5,540,204
(주)씨엠비 웹앤티브이	13,419,268	3,444,056	9,975,212	18,630,201	4,550,938	14,079,263
(주)씨엠비 광주방송	14,073,188	8,184,071	5,889,117	14,707,491	8,194,196	6,513,295
(주)한씨엔	10,288,620	4,944,413	5,344,207	9,548,917	4,130,528	5,418,389
(주)씨엠비 대전방송	21,102,362	16,115,204	4,987,158	22,346,310	15,119,495	7,226,815
(주)한국케이블TV 대전방송	2,708,361	3,814,889	-1,106,528	3,072,916	3,952,622	-879,706



## 재무현황(계속)

(단위:천원)

사업체명	2005년			2006년		
	자산	부채	자본	자산	부채	자본
(주)씨엠비 동대전	10,977,726	8,341,477	2,636,249	11,007,460	7,453,550	3,553,910
(주)GS울산방송	23,067,894	8,501,054	14,566,840	26,441,147	7,453,340	18,987,807
울산중앙 케이블방송(주)	26,073,234	21,974,848	4,098,386	25,317,282	20,274,183	5,043,099
(주)티브로드 수원방송	64,641,262	38,396,480	26,244,782	134,952,191	98,964,135	35,988,056
(주)아름방송 네트워크	30,775,052	17,917,405	12,857,647	32,512,999	14,649,482	17,863,517
(주)씨앤엠 경기케이블티브이	48,174,454	41,344,731	6,829,723	56,162,943	40,605,891	15,557,052
(주)티브로드 ABC방송	78,897,281	65,376,575	13,520,706	64,138,116	42,391,277	21,746,839
드림씨티방송(주)	104,406,478	13,591,694	90,814,784	112,475,499	13,587,378	98,888,121
(주)티브로드 한빛방송	131,964,544	104,165,346	27,799,198	103,674,560	78,983,441	24,691,119
(주)한국케이블 티브이나라방송	15,017,931	3,559,094	11,458,837	16,390,647	5,014,548	11,376,099
(주)한국케이블TV 우리방송	23,675,751	15,565,666	8,110,085	23,576,336	16,537,540	7,038,796
(주)씨앤엠경동 케이블티브이	60,771,455	43,282,577	17,488,878	25,151,550	43,410,606	-18,259,056
(주)한국케이블티브이 경기동부방송	7,395,361	6,422,109	973,252	6,833,965	5,057,275	1,776,690
(주)티브로드 기남방송	77,361,061	60,652,698	16,708,363	76,322,342	58,956,150	17,366,192
(주)티브로드 케이씨엔방송	22,830,937	12,067,612	10,763,325	18,856,145	10,959,103	7,897,042
(주)강원방송	8,971,890	2,919,235	6,052,655	13,832,456	7,701,698	6,130,758
(주)한국케이블TV 영동방송	29,715,253	7,306,176	22,409,077	29,668,983	5,527,609	24,141,374
(주)영서방송	38,773,886	32,123,812	6,650,074	38,192,353	31,721,470	6,470,883
(주)에이치씨엔 충북방송	21,538,377	5,556,636	15,981,741	25,303,116	7,057,585	18,245,531
(주)충북방송	14,155,732	6,825,606	7,330,126	10,722,443	3,805,661	6,916,782
(주)씨씨에스	42,254,082	12,290,066	29,964,016	38,589,468	7,831,764	30,757,704
(주)티브로드 중부방송	11,781,687	5,786,870	5,994,817	11,606,954	8,421,251	3,185,703

## 재무현황(계속)

(단위:천원)

사업체명	2005년			2006년		
	자산	부채	자본	자산	부채	자본
(주)티브로드 천안방송	52,691,594	56,906,605	-4,215,011	41,922,198	60,763,336	-18,841,138
(주)한국케이블TV 충남방송	13,113,855	6,316,699	6,797,156	18,468,350	11,451,208	7,017,142
(주)한국케이블TV 모두방송	6,342,623	2,609,243	3,733,380	4,519,509	2,887,535	1,631,974
(주)한국케이블TV 충청방송	10,648,554	10,286,210	362,344	8,041,421	8,167,343	-125,922
(주)티브로드 전주방송	77,298,709	66,632,876	10,665,833	74,012,187	99,346,367	-25,334,180
금강방송(주)	18,982,320	6,185,407	12,796,913	22,359,187	8,863,284	13,495,903
(주)한국케이블TV 전북방송	5,237,034	1,773,385	3,463,649	7,767,294	3,286,318	4,480,976
(주)한국케이블TV 서남방송	8,821,435	2,442,894	6,378,541	10,046,668	3,316,392	6,730,276
(주)한국케이블TV 호남방송	11,610,200	7,894,285	3,715,915	21,821,831	17,137,403	4,684,428
(주)한국케이블TV 전남동부방송	20,204,876	2,404,595	17,800,281	20,803,636	2,154,348	18,649,288
(주)씨엠비 전남방송	6,210,020	4,951,591	1,258,429	6,534,521	5,315,054	1,219,467
(주)에이치씨엔 경북방송	7,867,932	1,196,674	6,671,258	9,203,345	1,584,769	7,618,576
(주)한국케이블TV 포항방송	8,603,388	3,024,675	5,578,713	56,726,291	43,636,590	13,089,701
(주)한국케이블티브이 새로넷방송	57,198,399	46,557,960	10,640,439	67,082,438	55,830,104	11,252,334
(주)신라케이블방송	5,740,199	1,550,399	4,189,800	15,141,802	11,859,386	3,282,416
영남방송(주)	34,621,621	18,323,651	16,297,970	31,636,197	18,473,326	13,162,871
씨제이케이블넷 경남방송(주)	80,009,327	42,880,800	37,128,527	60,298,745	18,555,201	41,743,543
씨제이케이블넷 가야방송(주)	70,848,932	43,621,361	27,227,571	77,324,442	46,540,782	30,783,660
씨제이케이블넷 마산방송(주)	21,503,160	8,302,056	13,201,104	47,246,542	11,699,110	35,547,432
(주)서경방송	29,025,392	3,898,964	25,126,428	34,850,949	3,742,623	31,108,326
(주)한국케이블TV 제주방송	33,116,794	13,225,010	19,891,784	37,080,539	12,220,156	24,860,383

## 다. 주요 재무비율(2005년~2006년)

### (1) 성장성과 수익성

구 분	성장성(%)				수익성(%)			
	총자산 증가율		매출액 증가율		매출액 영업이익률		매출액 순이익률	
	2005년	2006년	2005년	2006년	2005년	2006년	2005년	2006년
(주)씨앤엠 중앙케이블티브이	35.2	-13.4	4.3	-43.9	28.1	34.8	11.1	15.6
(주)큐릭스 종로중구방송	10.3	13.9	44.1	20.8	10.2	11.8	22.7	8.5
(주)씨앤엠서서울 케이블티브이	54.7	37.3	-0.8	25.1	20.4	22.6	10.6	13.4
(주)큐릭스 서대문방송	2.0	21.2	19.2	10.2	30.4	34.3	22.6	26.9
(주)씨앤엠 용산케이블티브이	111.3	43.5	37.7	37.9	20.9	18.8	10.8	6.0
(주)씨앤엠 동서울케이블티브이	233.2	-6.4	19.5	14.5	34.3	28.0	2.5	3.5
(주)큐릭스 광진성동방송	26.6	-5.6	41.7	14.3	28.2	24.4	20.2	16.1
(주)티브로드 동대문케이블방송	88.1	2.7	27.2	52.7	6.3	2.5	0.3	0.7
(주)씨엠비 동서방송	14.9	-3.1	1.2	6.5	7.6	영업손실	11.0	0.4
(주)씨앤엠 중랑케이블티브이	7.1	-72.4	17.7	-42.8	47.5	44.6	21.8	38.9
(주)씨앤엠 북부케이블티브이	145.7	-0.4	47.5	36.3	28.8	38.4	15.7	18.0
(주)큐릭스	6.6	3.1	26.5	19.0	38.0	41.0	57.6	36.2
(주)씨앤엠 노원케이블티브이	53.9	-44.2	15.4	12.2	22.3	21.1	14.3	15.1
(주)노원 케이블종합방송	21.3	-9.4	14.5	5.5	영업손실	영업손실	당기순손실	당기순손실
드림씨티 은평방송(주)	112.7	36.8	7.0	3.4	30.4	23.2	35.7	18.1
(주)씨앤엠 마포케이블티브이	177.6	5.5	23.4	21.6	45.1	43.8	6.1	16.0

## 성장성과 수익성(계속)

구 분	성장성(%)				수익성(%)			
	총자산 증가율		매출액 증가율		매출액 영업이익률		매출액 순이익률	
	2005년	2006년	2005년	2006년	2005년	2006년	2005년	2006년
(주)씨제이케이블넷	104.7	0.2	21.8	19.5	11.4	6.6	32.4	16.5
(주)티브로드 강서방송	96.6	-36.7	-5.2	-38.4	1.9	영업손실	10.8	당기순손실
(주)티브로드 지에스디방송	104.4	-8.8	24.4	47.7	7.4	4.7	당기순손실	당기순손실
(주)씨앤엠 구로케이블티브이	84.5	12.2	13.7	10.8	34.9	41.6	21.3	20.0
(주)씨엠비 한강케이블티브이	25.1	-2.5	-0.4	18.0	13.1	12.3	4.4	6.9
(주)디씨씨	40.7	47.0	22.2	17.9	35.9	36.8	28.2	34.0
(주)관악 케이블티브이방송	23.5	17.2	9.2	12.2	15.7	2.7	19.4	1.4
(주)에이치씨엔	2526.4	11.6	19.4	104.0	8.0	3.8	12.7	당기순손실
(주)에이치씨엔 서초방송	32.2	9.6	0.2	22.3	17.7	24.6	22.6	23.5
(주)씨앤엠서초 남부케이블티브이	178.8	17.8	33.1	21.8	17.7	23.5	7.8	10.9
(주)지에스강남방송	52.8	30.1	14.4	20.9	22.1	23.3	19.9	18.8
(주)씨앤엠 송파케이블티브이	66.6	-47.8	10.8	-3.1	23.8	45.0	18.8	40.9
(주)씨앤엠	12.5	16.2	56.2	-1.5	15.9	영업손실	23.7	당기순손실
씨제이케이블넷 중부산방송(주)	33.4	10.0	37.4	29.4	21.4	22.3	14.5	14.1
(주)티브로드 서부산방송	-28.0	9.8	7.8	-0.5	25.5	16.5	11.0	12.9
(주)동서디지털방송	26.1	10.0	-1.6	1.8	23.5	20.0	21.2	15.7
(주)중앙 케이블티브이방송	1.2	74.2	27.2	46.4	22.4	11.4	5.8	12.1
(주)에이치씨엔 부산방송	29.1	30.3	20.5	16.9	41.3	41.7	30.4	34.6
(주)티브로드 동남방송	-10.7	47.8	29.8	25.6	34.8	19.0	당기순손실	2.4

## 성장성과 수익성(계속)

구 분	성장성(%)				수익성(%)			
	총자산 증가율		매출액 증가율		매출액 영업이익률		매출액 순이익률	
	2005년	2006년	2005년	2006년	2005년	2006년	2005년	2006년
(주)티브로드 낙동방송	23.9	2.3	16.3	11.4	13.5	5.4	당기순손실	당기순손실
(주)티브로드 북부산방송	-1.3	-25.7	18.4	7.5	5.3	4.5	당기순손실	당기순손실
씨제이케이블넷 해운대기장방송(주)	129.4	14.8	71.3	57.3	16.0	9.9	11.2	당기순손실
(주)동부산방송	8.9	63.2	29.3	-11.8	23.2	39.7	4.9	31.8
(주)제일 케이블티브이방송	18.1	53.7	67.0	51.8	15.2	23.5	14.6	18.6
대구케이블방송(주)	10.4	-4.1	16.8	9.0	16.8	12.9	14.4	10.2
(주)큐릭스대구방송	-3.7	-3.6	18.5	19.8	1.5	10.4	당기순손실	당기순손실
(주)에이치씨엔 금호방송	59.4	12.2	6.6	4.7	38.9	36.5	29.8	33.5
(주)대구중앙케이블 티비북부방송	-46.3	-80.0	6.7	-2.1	0.7	11.7	당기순손실	당기순손실
(주)수성케이블방송	8.3	-4.7	-0.1	0.8	29.9	13.2	24.0	10.4
(주)씨엠비 대구수성방송	1.3	8.4	14.7	1.9	10.1	11.2	11.3	13.7
(주)한국케이블티브이 푸른방송	83.0	-1.4	-0.9	11.9	12.7	영업손실	8.4	당기순손실
티씨엔대구방송(주)	23.2	1.9	19.8	12.2	18.6	11.8	16.7	9.9
(주)한국케이블TV 서대구방송	-2.8	-1.5	0.1	22.5	영업손실	영업손실	당기순손실	당기순손실
(주)디비에스 대경방송	7.5	-5.1	0.1	9.4	3.0	3.9	0.5	1.2
(주)동구케이블방송	14.7	-11.2	12.6	0.4	23.3	영업손실	19.3	당기순손실
(주)씨엠비 대구동부방송	18.4	47.3	-5.3	7.6	12.3	2.4	당기순손실	당기순손실
(주)티브로드 서해방송	155.1	-18.6	14.5	1.4	12.9	3.4	4.1	당기순손실
(주)남인천방송	39.8	-14.4	25.4	12.0	11.5	5.8	5.2	5.9

## 성장성과 수익성(계속)

구 분	성장성(%)				수익성(%)			
	총자산 증가율		매출액 증가율		매출액 영업이익률		매출액 순이익률	
	2005년	2006년	2005년	2006년	2005년	2006년	2005년	2006년
(주)티브로드 새롬방송	-21.7	-13.9	39.5	20.0	15.3	20.6	당기순손실	당기순손실
(주)티브로드 남동방송	2.4	-17.6	45.8	34.2	영업손실	영업손실	32.9	당기순손실
씨제이케이블넷 북인천방송(주)	4.4	4.1	23.9	18.2	27.2	27.4	19.2	17.1
(주)한국케이블티브이 광주방송	-6.0	28.0	20.5	15.5	2.1	15.7	2.6	15.1
(주)씨엠비 광주동부방송	19.9	7.0	2.1	9.9	4.6	2.4	당기순손실	당기순손실
(주)씨엠비 웹엔티브이	40.2	38.8	11.3	28.1	24.1	31.6	19.5	26.5
(주)씨엠비 광주방송	18.2	4.5	25.5	31.7	10.9	13.6	0.9	9.0
(주)한씨엔	57.6	-7.2	-2.5	6.5	13.1	14.1	17.4	0.9
(주)씨엠비 대전방송	18.7	5.9	4.3	28.0	17.5	13.8	10.6	11.4
(주)한국케이블TV 대전방송	0.0	13.5	-5.5	2.5	11.8	6.9	88.1	5.4
(주)씨엠비동대전	15.7	0.3	5.0	10.8	2.4	12.3	4.3	12.8
(주)한국케이블티브이 울산방송	9.8	14.6	48.1	24.6	14.4	18.5	10.7	14.7
울산 중앙케이블방송(주)	-4.6	-2.9	7.6	28.0	15.8	12.2	4.0	5.3
(주)티브로드 수원방송	1.9	108.8	34.9	162.1	9.6	16.6	당기순손실	당기순손실
(주)아름방송 네트워크	42.3	5.6	16.5	19.4	17.9	16.3	0.4	12.6
(주)씨앤앰 경기케이블티브이	-40.2	16.6	14.0	21.8	31.4	38.3	8.6	21.4
(주)티브로드 에이비씨방송	0.7	-18.7	40.1	19.6	21.4	27.0	당기순손실	당기순손실
드림씨티방송(주)	8.8	7.7	11.4	11.4	25.0	23.0	4.5	19.6
(주)티브로드 한빛방송	-8.4	-21.4	15.1	4.4	30.2	25.4	당기순손실	당기순손실

## 성장성과 수익성(계속)

구 분	성장성(%)				수익성(%)			
	총자산 증가율		매출액 증가율		매출액 영업이익률		매출액 순이익률	
	2005년	2006년	2005년	2006년	2005년	2006년	2005년	2006년
(주)한국케이블티브이 나라방송	-3.0	9.1	20.2	3.5	7.8	4.7	4.4	2.8
(주)씨앤엠 우리케이블티브이	212.1	-0.4	54.3	31.4	5.1	2.5	1.7	당기순손실
(주)씨앤엠 경동케이블티브이	177.5	-58.6	37.9	-26.6	41.0	37.7	25.7	17.5
(주)한국케이블티브이 경기동부방송	-27.6	-7.6	7.0	30.9	영업손실	7.8	당기순손실	6.2
(주)티브로드 기남방송	35.3	-1.3	43.9	31.0	9.2	18.2	당기순손실	4.4
(주)티브로드 케이씨앤방송	13.5	-17.4	15.4	30.5	영업손실	영업손실	당기순손실	당기순손실
(주)강원방송	7.3	54.2	33.4	12.7	7.7	6.2	11.3	4.3
(주)한국케이블티브이 영동방송	2.1	-0.2	14.0	10.0	20.1	17.5	13.9	12.1
(주)영서방송	6.7	-1.5	31.5	50.5	17.2	18.2	2.2	2.4
(주)에이치씨엔 충북방송	23.8	17.5	55.3	24.8	24.2	16.7	21.7	12.9
(주)충북방송	-9.1	-24.3	41.3	-2.4	영업손실	5.5	당기순손실	당기순손실
(주)씨씨에스	-13.2	-8.7	3.5	8.1	4.1	21.3	당기순손실	5.8
(주)티브로드 중부방송	-21.4	-1.5	42.3	40.6	5.4	1.3	당기순손실	당기순손실
(주)티브로드 천안방송	-19.8	-20.4	45.4	28.3	0.5	11.4	당기순손실	당기순손실
(주)한국케이블티브이 충남방송	17.4	40.8	18.1	47.3	영업손실	10.6	당기순손실	3.6
(주)한국케이블티브이 모두방송	1.6	-28.7	21.7	2.7	영업손실	영업손실	당기순손실	당기순손실
(주)한국케이블티브이 충청방송	47.0	-24.5	15.4	23.7	5.0	영업손실	0.8	당기순손실
(주)티브로드 전주방송	38.9	-4.3	40.2	68.2	19.0	20.6	당기순손실	당기순손실
금강방송(주)	13.3	17.8	21.9	33.7	19.9	5.3	18.5	5.0

## 성장성과 수익성(계속)

구 분	성장성(%)				수익성(%)			
	총자산 증가율		매출액 증가율		매출액 영업이익률		매출액 순이익률	
	2005년	2006년	2005년	2006년	2005년	2006년	2005년	2006년
(주)한국케이블티브이 전북방송	-1.6	48.3	26.5	17.1	8.5	14.5	7.5	13.9
(주)한국케이블티브이 서남방송	11.9	13.9	26.2	-12.3	12.4	5.4	13.5	7.6
(주)한국케이블티브이 호남방송	31.1	88.0	56.2	28.6	11.4	19.0	5.8	7.5
(주)한국케이블티브이 전남동부방송	13.5	3.0	13.0	1.2	34.0	23.4	27.9	10.6
(주)씨엠비전남방송	4.1	5.2	-4.6	20.4	영업손실	4.1	당기순손실	당기순손실
(주)에이치씨엔 경북방송	1.8	17.0	-15.2	-15.1	0.1	10.0	6.0	20.9
(주)한국케이블티브이 포항방송	-0.5	559.3	-13.7	0.3	영업손실	10.0	13.5	5.3
(주)한국케이블티브이 새로넷방송	70.3	17.3	16.4	113.4	4.3	9.6	당기순손실	2.9
(주)신라케이블방송	-7.6	163.8	20.3	30.1	2.2	영업손실	2.4	당기순손실
영남방송(주)	0.0	-8.6	18.7	8.7	18.6	9.3	8.3	0.8
씨제이케이블넷 경남방송(주)	21.0	-24.6	35.2	26.0	17.9	24.1	8.1	26.7
씨제이케이블넷 마산방송(주)	0.9	119.7	22.3	41.9	48.8	28.5	42.8	24.9
씨제이케이블넷 가야방송(주)	10.5	9.1	45.1	19.3	27.3	19.6	15.8	10.4
(주)서경방송	32.4	20.1	16.6	8.0	35.1	28.9	28.1	24.4
(주)한국케이블티브이 제주방송	9.4	12.0	26.2	31.3	21.6	26.1	24.0	21.1



## (2) 활동성과 재무안정성

구 분	활동성(회)		재무안정성(%)			
	총자산 회전율		자기자본비율		부채 비율	
	2005년	2006년	2005년	2006년	2005년	2006년
(주)씨앤앤 중앙케이블티브이	0.4	0.2	36.4	-52.7	175.0	자본잠식
(주)큐릭스 종로중구방송	0.8	0.8	54.9	54.8	82.3	82.6
(주)씨앤앤서울 케이블티브이	0.5	0.5	27.8	23.2	260.3	330.9
(주)큐릭스 서대문방송	1.0	1.0	87.2	89.2	14.7	12.1
(주)씨앤앤 용산케이블티브이	0.6	0.5	27.1	19.5	268.5	413.0
(주)씨앤앤 동서울케이블티브이	0.3	0.2	34.6	35.5	189.0	181.6
(주)큐릭스 광진성동방송	0.9	1.0	63.7	79.0	57.0	26.5
(주)티브로드 동대문케이블방송	1.0	1.2	31.6	31.6	216.2	216.5
(주)씨엠비 동서방송	0.7	0.7	79.2	82.0	26.3	21.9
(주)씨앤앤 중랑케이블티브이	0.3	0.3	37.2	-96.0	168.7	자본잠식
(주)씨앤앤 북부케이블티브이	0.4	0.4	31.1	35.6	221.4	181.1
(주)큐릭스	0.4	0.5	70.4	83.7	42.0	19.4
(주)씨앤앤 노원케이블티브이	0.6	0.7	26.5	63.2	277.5	58.3
(주)노원 케이블종합방송	0.7	0.7	75.8	74.0	31.9	35.2
드림시티 은평방송(주)	1.9	1.2	71.6	71.4	39.6	40.1
(주)씨앤앤 마포케이블티브이	0.3	0.2	29.9	29.5	234.9	238.7
(주)씨제이케이블넷	0.1	0.1	87.3	78.7	14.5	27.1
(주)티브로드 강서방송	0.6	0.3	48.3	61.9	107.0	61.6

## 활동성과 재무안정성(계속)

구 분	활동성(회)		재무안정성(%)			
	총자산 회전율		자기자본비율		부채 비율	
	2005년	2006년	2005년	2006년	2005년	2006년
(주)티브로드 지에스디방송	0.5	0.6	36.1	26.8	177.2	272.9
(주)씨앤엠 구로케이블티브이	0.5	0.4	35.5	36.7	182.0	172.6
(주)씨엠비 한강케이블티브이	0.4	0.4	48.6	53.0	105.6	88.8
(주)디씨씨	0.8	0.6	79.9	72.5	25.2	38.0
(주)관악 케이블티브이방송	0.9	0.9	78.2	67.9	27.8	47.3
(주)에이치씨엔	0.1	0.1	52.3	99.1	91.4	0.9
(주)에이치씨엔 서초방송	0.4	0.5	73.6	77.3	35.8	29.3
(주)씨앤엠서초 남부케이블티브이	0.5	0.4	32.2	29.8	210.5	235.9
(주)지에스강남방송	0.9	0.8	74.2	69.4	34.9	44.0
(주)씨앤엠 송파케이블티브이	0.6	0.6	39.7	-30.0	151.7	자본잠식
(주)씨앤엠	0.1	0.1	38.2	38.9	161.5	157.0
씨제이케이블넷 중부산방송(주)	0.6	0.6	24.8	30.6	303.6	226.9
(주)티브로드 서부산방송	1.2	1.4	34.2	48.6	192.3	105.9
(주)동서디지털방송	1.1	1.0	86.0	86.3	16.3	15.8
(주)중앙 케이블티브이방송	0.4	0.4	43.9	29.3	128.0	240.9
(주)에이치씨엔 부산방송	0.8	0.7	86.8	87.5	15.2	14.3
(주)티브로드 동남방송	0.6	0.6	-1.6	7.0	자본잠식	1320.6
(주)티브로드 낙동방송	0.3	0.3	41.3	29.2	142.1	242.2
(주)티브로드 북부산방송	1.1	1.3	-20.9	-28.2	자본잠식	자본잠식

## 활동성과 재무안정성(계속)

구 분	활동성(회)		재무안정성(%)			
	총자산 회전율		자기자본비율		부채 비율	
	2005년	2006년	2005년	2006년	2005년	2006년
씨제이케이블넷 해운대기장방송(주)	0.4	0.5	24.7	20.9	304.8	378.5
(주)동부산방송	1.9	1.2	68.8	74.1	45.3	35.0
(주)제일 케이블티브이방송	1.5	1.7	47.1	66.1	112.5	51.3
대구케이블방송(주)	0.9	1.0	58.0	69.9	72.4	43.0
(주)큐릭스대구방송	0.4	0.5	28.1	58.1	255.5	72.0
(주)에이치씨엔 금호방송	0.9	0.8	68.0	84.6	47.0	18.1
(주)대구중앙케이블 티브이북부방송	0.4	1.0	50.6	29.5	97.6	239.1
(주)수성케이블방송	0.7	0.7	82.5	90.2	21.1	10.8
(주)씨엠비 대구수성방송	0.7	0.6	76.1	78.5	31.5	27.4
(주)한국케이블티브이 푸른방송	0.5	0.4	25.6	14.9	290.8	570.7
티씨엔대구방송(주)	0.7	0.7	51.3	56.9	94.9	75.6
(주)한국케이블TV 서대구방송	0.3	0.4	-6.8	-23.4	자본잠식	자본잠식
(주)디비에스 대경방송	0.6	0.6	56.7	60.5	76.4	65.2
(주)동구케이블방송	0.7	0.7	80.3	77.0	24.5	29.8
(주)씨엠비 대구동부방송	0.3	0.2	23.8	33.2	319.8	201.4
(주)티브로드 서해방송	1.0	0.8	23.7	15.8	321.4	531.6
(주)남인천방송	1.5	1.6	35.7	51.7	180.3	93.2
(주)티브로드 새롬방송	0.5	0.7	11.9	9.9	741.7	913.5
(주)티브로드 남동방송	0.3	0.4	12.3	-3.4	710.9	자본잠식

## 활동성과 재무안정성(계속)

구 분	활동성(회)		재무안정성(%)			
	총자산 회전율		자기자본비율		부채 비율	
	2005년	2006년	2005년	2006년	2005년	2006년
씨제이케이블넷 북인천방송(주)	0.7	0.9	26.6	40.9	275.5	144.3
(주)한국케이블티브이 광주방송	0.9	1.0	77.7	73.5	28.6	36.0
(주)씨엠비 광주동부방송	0.5	0.5	40.8	37.4	145.4	167.5
(주)씨엠비 웹앤티브이	1.1	1.0	74.3	75.6	34.5	32.3
(주)씨엠비 광주방송	0.4	0.5	41.8	44.3	139.0	125.8
(주)한씨엔	0.9	0.8	51.9	56.7	92.5	76.2
(주)씨엠비 대전방송	0.7	0.8	23.6	32.3	323.1	209.2
(주)한국케이블TV 대전방송	1.5	1.4	-40.9	-28.6	자본잠식	자본잠식
(주)씨엠비동대전	0.6	0.7	24.0	32.3	316.4	209.7
(주)한국케이블티브이 울산방송	1.2	1.3	63.1	71.8	58.4	39.3
울산 중앙케이블방송(주)	0.5	0.7	15.7	19.9	536.2	402.0
(주)티브로드 수원방송	0.3	0.6	40.6	26.7	146.3	275.0
(주)아름방송 네트워크	1.3	1.3	41.8	54.9	139.4	82.0
(주)씨앤엠 경기케이블티브이	0.6	0.9	14.2	27.7	605.4	261.0
(주)티브로드 에이비씨방송	0.6	0.7	17.1	33.9	483.5	194.9
드림씨티방송(주)	0.5	0.5	87.0	87.9	15.0	13.7
(주)티브로드 한빛방송	0.5	0.6	21.1	23.8	374.7	319.9
(주)한국케이블티브이 나라방송	0.5	0.5	76.3	69.4	31.1	44.1
(주)씨앤엠 우리케이블티브이	1.0	0.9	34.3	29.9	191.9	234.9

## 활동성과 재무안정성(계속)

구 분	활동성(회)		재무안정성(%)			
	총자산 회전율		자기자본비율		부채 비율	
	2005년	2006년	2005년	2006년	2005년	2006년
(주)씨앤엠 경동케이블티브이	0.4	0.3	28.8	-72.6	247.5	자본잠식
(주)한국케이블티브이 경기동부방송	1.1	1.8	13.2	26.0	659.9	284.6
(주)티브로드 기남방송	0.6	0.7	21.6	22.8	363.0	339.5
(주)티브로드 케이씨엔방송	0.5	0.6	47.1	41.9	112.1	138.8
(주)강원방송	1.1	0.9	67.5	44.3	48.2	125.6
(주)한국케이블티브이 영동방송	0.7	0.7	75.4	81.4	32.6	22.9
(주)영서방송	0.4	0.6	17.2	16.9	483.1	490.2
(주)에이치씨엔 충북방송	0.7	0.8	74.2	72.1	34.8	38.7
(주)충북방송	0.5	0.6	51.8	64.5	93.1	55.0
(주)씨씨에스	0.3	0.4	70.9	79.7	41.0	25.5
(주)티브로드 중부방송	0.6	0.9	50.9	27.4	96.5	264.3
(주)티브로드 천안방송	0.3	0.5	-8.0	-44.9	자본잠식	자본잠식
(주)한국케이블티브이 충남방송	0.3	0.4	51.8	38.0	92.9	163.2
(주)한국케이블티브이 모두방송	0.8	1.0	58.9	36.1	69.9	176.9
(주)한국케이블티브이 충청방송	1.1	1.3	3.4	-1.6	2838.8	자본잠식
(주)티브로드 전주방송	0.2	0.3	13.8	-34.2	624.7	자본잠식
금강방송(주)	0.6	0.7	67.4	60.4	48.3	65.7
(주)한국케이블티브이 전북방송	1.2	1.1	66.1	57.7	51.2	73.3
(주)한국케이블티브이 서남방송	0.8	0.6	72.3	67.0	38.3	49.3

## 활동성과 재무안정성(계속)

구 분	활동성(회)		재무안정성(%)			
	총자산 회전율		자기자본비율		부채 비율	
	2005년	2006년	2005년	2006년	2005년	2006년
(주)한국케이블티브이 호남방송	1.0	0.8	32.0	21.5	212.4	365.8
(주)한국케이블티브이 전남동부방송	0.7	0.6	88.1	89.6	13.5	11.6
(주)씨엠비전남방송	0.3	0.3	20.3	18.7	393.5	435.9
(주)에이치씨엔 경북방송	0.7	0.5	84.8	82.8	17.9	20.8
(주)한국케이블티브이 포항방송	1.1	0.3	64.8	23.1	54.2	333.4
(주)한국케이블티브이 새로넷방송	0.2	0.3	18.6	16.8	437.6	496.2
(주)신라케이블방송	2.0	1.5	73.0	21.7	37.0	361.3
영남방송(주)	0.5	0.5	47.1	41.6	112.4	140.3
씨제이케이블넷 경남방송(주)	0.3	0.4	46.4	69.2	115.5	44.5
씨제이케이블넷 마산방송(주)	0.8	0.7	61.4	75.2	62.9	32.9
씨제이케이블넷 가야방송(주)	0.5	0.5	38.4	39.8	160.2	151.2
(주)서경방송	1.0	0.9	86.6	89.3	15.5	12.0
(주)한국케이블티브이 제주방송	0.6	0.7	60.1	67.0	66.5	49.2

## 6. 위성방송사업자 손익 · 재무 현황

### 1) 일반위성방송사업자 - 한국디지털위성방송

#### 가. 손익 현황(2006년)

(1) 요약 손익계산서

(단위 : 천원)

매출액	영업비용	영업손익	연간총수입	연간총비용	당기순이익	이익잉여금
393,905,240	378,388,881	15,516,359	428,494,719	424,941,689	3,553,030	-510,600,224

(2) 매출액 구성내역

(단위 : 천원)

방송수신료 수익	광고수익	홍쇼·핑송출 수수료수익	시설설치수익	PPV사업수익	기타사업수익	합 계	기타수익 세부내역
273,816,715	11,979,104	12,990,187	9,223,828	9,623,763	76,271,642	393,905,240	채널임대수익 수신기매출 영상물판매

#### 나. 재무 현황(2005년~2006년)

(단위 : 천원)

2005년			2006년		
자산	부채	자본	자산	부채	자본
659,447,879	600,974,765	58,473,414	514,970,982	452,694,731	62,276,251

#### 다. 주요 재무비율(2005년~2006년)

□ 성장성, 수익성, 활동성, 재무안정성

성장성(%)				수익성(%)				활동성(회)		재무안정성(%)			
총자산 증가율		매출액 증가율		매출액 영업이익율		매출액 순이익율		총자산 회전율		자기자본 비율		부채 비율	
2005	2006	2005	2006	2005	2006	2005	2006	2005	2006	2005	2006	2005	2006
-18.8	-21.9	36.2	13.4	영업 손실	3.9	당기 순손실	0.9	0.5	0.7	8.9	12.1	1027.8	726.9

## 2) 위성이동멀티미디어방송사업자 - 티유미디어

### 가. 손익 현황(2006년)

(1) 요약 손익계산서

(단위 : 천원)

매출액	영업비용	영업손익	연간총수입	연간총비용	당기순이익	이익잉여금
88,755,661	159,935,808	-71,180,147	92,987,178	177,227,636	-84,240,458	-195,552,495

(2) 매출액 구성내역

(단위 : 천원)

방송수신료수익	광고수익	기타사업수익	합 계	기타수익세부내역
87,176,913	500,000	1,078,748	88,755,661	인터넷관련수익 및 기타

### 나. 재무 현황(2005년~2006년)

(단위 : 천원)

2005년			2006년		
자산	부채	자본	자산	부채	자본
393,944,574	287,966,096	105,978,478	343,078,185	321,340,164	21,738,021

### 다. 주요 재무비율(2005년~2006년)

□ 성장성, 수익성, 활동성, 재무안정성

성장성(%)				수익성(%)				활동성(회)		재무안정성(%)			
총자산 증가율		매출액 증가율		매출액 영업이익율		매출액 순이익율		총자산 회전율		자기자본 비율		부채 비율	
2005	2006	2005	2006	2005	2006	2005	2006	2005	2006	2005	2006	2005	2006
65.5	-12.9	-	311.9	영업 손실	영업 손실	당기 순손실	당기 순손실	0.1	0.2	26.9	6.3	271.7	1478.2



## 7. 방송채널사용사업자 손익 · 재무 현황

### 가. 손익 현황(2006년)

(1) 요약 손익계산서

(단위 : 천원)

사업체명	매출액	영업비용	영업손익	연간총수입	연간총비용	당기순이익	이익잉여금
PP전체	3,668,708,266	3,203,808,584	510,088,134	3,826,316,880	3,517,829,713	353,675,619	712,583,638
일반채널	1,783,763,933	1,686,562,489	142,389,896	1,884,491,774	1,823,664,233	106,015,993	36,540,200
홈쇼핑채널	1,884,944,333	1,517,246,095	367,698,238	1,941,825,106	1,694,165,480	247,659,626	676,043,438
(주)개그스테이션	1,984,604	2,632,049	-647,445	2,145,068	2,767,892	-622,824	-615,129
국방홍보원	24,106,391	24,817,389	-710,998	24,140,540	24,883,218	-742,678	849,172
(재)국제방송교류재단	33,993,408	38,649,542	-4,656,134	34,252,616	39,951,523	-5,698,907	-2,198,907
국회사무처	9,207,949	8,539,603	668,346	9,207,949	9,024,371	183,578	3,470,046
(주)기독교복음방송	81,826	479,206	-397,380	510,665	486,643	24,022	-2,873,015
(주)기독교텔레비전	3,642,404	12,237,461	-8,595,057	14,115,755	13,257,184	858,571	-23,295,211
(주)남양교양정보티비	1,967,257	1,936,807	30,450	1,974,042	1,963,871	10,171	171,617
(주)남양바독방송	15,000	159,392	-144,392	27,910	159,660	-131,750	-1,622,169
(주)농수산홈쇼핑	195,953,836	135,054,689	60,899,147	204,715,512	157,947,535	46,767,977	118,525,745
(주)늘푸른농업방송	0	71,741	-71,741	565	71,934	-71,369	-71,376
(주)대교어린이티브이	3,835,149	4,020,194	-185,045	4,174,948	4,048,712	126,236	-282,119
(주)대원디지털방송	6,028,503	6,364,150	-335,647	6,263,916	6,482,369	-218,453	-274,278
라이프엔티브이방송(주)	16,055	315,868	-299,813	16,579	316,342	-299,763	-1,318,116
(주)동아티브이	10,016,145	10,210,586	-194,441	10,397,040	11,584,902	-1,187,862	-1,331,278
(주)드라마티브이	1,799,638	1,775,594	24,044	1,801,834	1,806,882	-5,048	72,721
(주)드라맥스	1,626,143	2,672,354	-1,046,211	2,204,738	2,682,512	-477,774	-1,254,919
(주)드림콘텐츠넷미디어	4,016,855	5,587,828	-1,570,973	6,917,313	6,333,790	583,523	1,481,509
(주)디씨에스	6,348	23,196	-16,848	29,308	127,096	-97,788	-156,080
(주)디엠비에스	1,181,180	1,700,225	-519,045	1,188,787	1,709,310	-520,523	-4,732,003
(주)디원티브이	1,035,639	1,173,543	-137,904	1,069,202	1,173,543	-104,341	-104,341
(주)디지털비컨	272,368	280,872	-8,504	305,532	284,728	20,804	21,786
(주)디지털스카이넷	1,931,193	1,905,967	25,226	1,953,284	2,051,913	-98,629	-3,084,317
(주)디지털온미디어	21,177,089	20,709,231	467,858	21,231,313	21,128,595	102,718	2,284,206
(주)디지털조선일보	28,106,742	21,605,755	6,500,987	28,810,047	23,601,649	5,208,398	12,303,820
(주)레몬티브이	1,374,144	1,450,712	-76,568	1,459,516	1,454,326	5,190	-16,165
(주)리빙티브이	4,967,259	4,854,806	112,453	5,069,482	5,016,029	53,453	-10,637,369

## 요약 손익계산서(계속)

(단위:천원)

사업체명	매출액	영업비용	영업손익	연간총수입	연간총비용	당기순이익	이익잉여금
주매일경제티브이	38,505,344	32,431,151	6,074,193	39,679,886	34,449,084	5,230,802	8,509,549
주매직티브이	1,481,865	1,337,285	144,580	1,490,304	1,337,308	152,996	222,352
주메디코프	4,077,522	3,772,557	304,965	4,120,116	4,012,941	107,175	-1,373,335
주모든미디어	25,453	331,119	-305,666	26,926	331,149	-304,223	0
주모션디자인하우스	0	28,488	-28,488	18,674	28,490	-9,816	-9,816
주무협티브이	1,373,551	2,763,646	-1,390,095	1,373,772	2,769,466	-1,395,694	-2,284,110
주뮤직시티미디어	1,047,916	1,428,155	-380,239	1,048,252	1,511,655	-463,403	-1,798,893
주미디어랩	1,707,261	1,681,356	25,905	2,415,907	1,716,726	699,181	-288,921
주미디어맥스	2,866,515	2,894,000	-27,485	2,880,080	2,910,412	-30,332	435,378
주바독텔레비전	13,937,331	12,230,505	1,706,826	14,050,903	12,893,526	1,157,377	-10,427,362
주방송과사람	773,313	916,308	-142,995	773,457	1,443,971	-670,514	-1,526,553
부동산경제티브이(주)	272,958	1,075,927	-802,969	273,722	1,409,705	-1,135,983	-1,213,141
주북채널	617,710	808,261	-190,551	624,080	821,332	-197,252	-354,532
불교텔레비전(주)	4,005,549	5,439,134	-1,433,585	7,069,479	5,892,498	1,176,981	0
주비즈방송	0	41,160	-41,160	0	41,160	-41,160	-536,159
주산야티비방송	49,743	455,975	-406,232	49,746	455,985	-406,239	-1,737,535
상생방송(주)	187,200	1,154,672	-967,472	1,047,146	1,154,672	-107,526	-126,052
주생활건강티브이	2,673,366	2,660,428	12,938	2,673,982	2,661,117	12,865	-290,535
생활경제티브이(주)	1,324,199	1,416,284	-92,085	1,416,451	1,506,667	-90,216	-1,460,566
주서울음반	31,485,153	32,192,863	-707,710	32,781,364	33,475,512	-694,148	12,416,197
주성원아이컴	67,015,646	64,629,390	2,386,256	70,070,820	69,726,427	344,393	8,009,843
주센츄리티비	1,180,414	1,860,882	-680,468	1,366,096	1,883,476	-517,380	-25,360,891
주스카이교육티브이	113,098	382,304	-269,206	114,451	492,928	-378,477	-1,333,284
주스타무비채널	87,071	484,265	-397,194	109,700	484,265	-374,565	-405,899
주시네마티브이	6,085,129	5,478,058	607,071	6,099,483	5,803,513	295,970	264,239
시네온티브이(주)	912,524	982,296	-69,772	1,013,271	1,011,922	1,349	-74,295
(재)시민방송	413,946	2,420,948	-2,007,002	2,493,923	2,875,215	-381,292	-1,061,738
주실버아이	352,719	630,790	-278,071	353,302	634,427	-281,125	-249,373
주썬티브이	25,458,338	29,980,045	-4,521,707	25,857,022	34,292,879	-8,435,857	-16,352,988
주씨네로닷컴	3,951,056	3,836,051	115,005	4,005,440	3,839,659	165,781	-2,440,272
주씨맥스커뮤니케이션즈	4,258,453	3,424,587	833,866	4,358,321	3,497,450	860,871	-3,529,150
주씨엔방송	345,905	366,917	-21,012	431,051	366,917	64,134	-64,045
주씨엔엔터테인먼트	5,912,433	5,510,050	402,383	5,921,259	5,725,553	195,706	26,871
주씨엠씨가족오락티브이	2,192,391	1,886,677	305,714	2,193,308	1,953,876	239,432	172,180
주씨와이알	5,847,884	7,783,492	-1,935,608	6,166,992	12,062,958	-5,895,966	-29,034,059
씨제이뮤직(주)	25,628,709	23,116,123	2,512,586	25,907,782	25,318,330	589,452	-4,032,295

## 요약 손익계산서(계속)

(단위:천원)

사업체명	매출액	영업비용	영업손익	연간총수입	연간총비용	당기순이익	이익잉여금
씨제이미디어(주)	126,315,855	117,961,225	8,354,630	136,840,943	143,906,660	-7,065,717	-9,200,788
씨제이엔지씨코리아(주)	4,901,545	4,386,435	515,110	4,963,684	4,407,251	556,433	-158,251
씨제이티브이엔(주)	10,387,842	20,794,163	-10,406,321	10,529,386	21,431,793	-10,902,407	-13,107,054
㈜씨제이홈쇼핑	512,828,750	427,660,901	85,167,849	537,458,497	489,241,514	48,216,983	206,642,841
씨포유미디어(주)	2,356,181	2,298,082	58,099	2,383,337	2,315,630	67,707	363,966
㈜아시아방송네트웍스	337,202	824,068	-486,866	337,204	831,140	-493,936	-919,087
㈜아시아홈엔터테인먼트	0	108,416	-108,416	612	108,416	-107,804	-107,804
㈜아이넷방송	5,455,519	4,502,164	953,355	5,469,587	4,658,801	810,786	1,223,927
㈜아이비세터컴	424,885	1,152,367	-727,482	556,363	1,217,782	-661,419	-1,070,136
㈜아이채널	385	66,825	-66,440	48,172	66,825	-18,653	0
㈜아이피와이드밴드	0	15,118	-15,118	0	15,118	-15,118	-264,561
㈜애니맥스브로드캐스팅코리아	1,771,886	4,267,923	-2,496,037	1,915,945	4,268,302	-2,352,357	-2,359,701
㈜어린이미디어어소시에이션	84,102	978,757	-894,655	165,500	1,006,739	-841,239	-2,038,966
㈜에듀티브이	217,114	1,543,688	-1,326,574	225,067	1,618,648	-1,393,581	-4,074,507
에스비에스골프채널(주)	38,906,002	30,387,750	8,518,252	42,105,563	33,757,249	8,348,314	14,357,476
에스비에스드라마플러스(주)	52,646,796	29,701,126	22,945,670	54,476,257	37,358,865	17,117,392	37,495,005
에스비에스스포츠채널(주)	24,802,637	19,614,241	5,188,396	24,888,798	20,452,916	4,435,882	-47,746,859
㈜에이비에스농어민방송	1,181,000	1,125,386	55,614	1,181,000	1,127,386	53,614	-4,328,507
㈜에프에이치티브이	335,718	856,072	-520,354	336,436	856,072	-519,636	-543,298
엔씨에스미디어(주)	4,800,369	4,251,248	549,121	4,804,639	4,268,326	536,313	-268,617
(주)엠비씨게임	14,754,097	12,306,703	2,447,394	14,870,448	12,364,203	2,506,245	-697,548
㈜엠비씨드라마넷	65,621,024	35,262,815	30,358,209	66,455,949	44,132,651	22,323,298	54,561,217
엠비씨이에스스포츠(주)	29,698,212	28,633,055	1,065,157	29,868,687	28,639,182	1,229,505	-8,365,564
㈜엠지엠대원	2,642,966	3,137,615	-494,649	2,661,863	3,154,350	-492,487	-2,444,891
영상홍보원	19,185,191	18,722,016	463,175	19,405,191	18,722,016	683,175	0
에당미디어(주)	741,860	1,007,714	-265,854	742,139	1,013,636	-271,497	-699,119
㈜에당에이엔씨	2,725,110	2,990,902	-265,792	3,088,445	3,041,346	47,099	131,295
㈜오리온시네마네트워크	140,321,911	101,541,303	38,780,608	141,074,502	114,068,468	27,006,034	62,924,103
㈜온게임네트워크	31,903,452	28,741,216	3,162,236	32,210,078	29,804,527	2,405,551	4,245,491
(재)온누리선교재단	988,913	9,163,883	-8,174,970	9,220,386	9,347,228	-126,842	-214,774
㈜온뮤직네트워크	8,372,899	13,764,925	-5,392,026	8,445,749	14,249,164	-5,803,415	-13,862,378
㈜온미디어	74,625,560	38,585,924	36,039,636	95,691,633	49,093,803	46,597,830	66,960,695
㈜와미디어	1,053,997	1,035,112	18,885	1,055,641	1,035,180	20,461	-235,309
㈜와이티엔	83,185,026	77,611,999	5,573,027	88,673,591	81,271,452	7,402,139	8,699,518
㈜와이티엔미디어	20,623,353	20,282,012	341,341	20,931,082	20,646,406	284,676	-8,462,859
㈜우리방송	26,114	603,061	-576,947	26,269	603,061	-576,792	-876,854

## 요약 손익계산서(계속)

(단위:천원)

사업체명	매출액	영업비용	영업손익	연간총수입	연간총비용	당기순이익	이익잉여금
㈜우리홈쇼핑	253,050,532	179,709,582	73,340,950	260,623,845	205,946,026	54,677,819	72,961,458
㈜월드여행레저방송	1,058,918	1,056,160	2,758	1,109,677	1,062,785	46,892	74,575
㈜월드이벤트티브이	1,809,499	2,202,160	-392,661	1,820,111	2,273,798	-453,687	-5,345,908
웰니스티비㈜	0	1,400	-1,400	15,344	1,421	13,923	-3,401
㈜월빙티브이	1,184,700	1,237,646	-52,946	1,184,705	1,384,446	-199,741	-283,105
㈜원글리쉬닷컴	5,965,155	5,124,915	840,240	5,998,840	4,757,675	1,241,165	-3,736,259
㈜유로티브이	401,409	887,464	-486,055	404,978	893,494	-488,516	-980,266
㈜이북오도티브이	0	39,986	-39,986	29,450	39,986	-10,536	-47,301
㈜이소도	300,000	83,290	216,710	300,044	97,237	202,807	-35,310
이엠미디어㈜	3,223,896	5,172,554	-1,948,658	5,021,197	5,454,209	-433,012	-3,168,362
㈜이채널	6,070,965	4,311,788	1,759,177	6,160,052	4,309,945	1,850,107	-5,335,152
㈜이텐티브이	6,054,973	7,670,972	-1,615,999	6,195,273	7,889,018	-1,693,745	-20,546,785
㈜이도마토	4,027,550	4,719,926	-692,376	4,208,250	4,767,974	-559,724	1,182,619
㈜이피지	1,239,952	1,549,850	-309,898	1,246,232	1,608,515	-362,283	-3,486,177
㈜인내셔널미디어저니어스	4,084,544	4,009,462	75,082	4,218,860	4,055,869	162,991	216,342
㈜재능교육	317,387,762	294,696,213	22,691,549	320,871,062	303,969,755	16,901,307	106,650,519
제이비에스미디어㈜	350,827	1,089,574	-738,747	368,248	1,138,030	-769,782	-2,410,671
중앙방송㈜	20,865,803	26,520,027	-5,654,224	21,127,477	27,969,613	-6,842,136	-12,119,916
중앙애니메이션(유)	26,998	1,486,036	-1,459,038	62,255	1,486,886	-1,424,631	-1,424,631
㈜지에스홈쇼핑	575,998,512	505,802,522	70,195,990	586,659,101	535,466,835	51,192,266	207,416,968
㈜지역엠비씨슈퍼스테이션	0	128,751	-128,751	6,949	128,751	-121,802	-121,802
㈜지텔레비전	3,865,212	3,615,349	249,863	3,990,045	3,771,490	218,555	-10,293,381
㈜참티브이	160,518	309,843	-149,325	189,992	592,808	-402,816	-1,115,401
㈜채널브이코리아	312,088	1,766,023	-1,453,935	391,617	1,773,699	-1,382,082	-1,382,081
㈜챔프비전	5,649,424	5,208,064	441,360	5,689,254	5,208,325	480,929	-335,351
㈜카티비	392,732	1,224,717	-831,985	393,619	1,231,376	-837,757	-1,765,115
㈜칸디엔터테인먼트	6,319,798	6,028,233	291,565	6,503,939	6,228,310	275,629	540,695
㈜케이비에스엔	47,693,973	40,086,136	7,607,837	49,531,025	42,965,886	6,565,139	14,975,808
케이시엔티브이㈜	1,804,458	1,794,071	10,387	1,808,920	2,199,900	-390,980	-465,093
㈜케이엠비네트워크	80,055	880,058	-800,003	85,577	907,535	-821,958	-941,926
㈜케이엠홀딩스	3,622,463	2,774,647	847,816	3,741,405	3,027,638	713,767	-121,285
㈜투원미디어	2,187,832	2,637,355	-449,523	3,285,498	2,870,850	414,648	-2,352,491
㈜트리문서해방송	26,105	277,718	-251,613	26,109	279,950	-253,841	-465,490
㈜티브로드포क्स코리아	3,858,292	3,499,899	358,393	3,955,393	3,621,216	334,177	334,177
티브이부동산경제㈜	0	14,557	-14,557	78	14,557	-14,479	-14,479
㈜푸드텔레비전	20,000	76,315	-56,315	32,054	76,315	-44,261	-254,351

## 요약 손익계산서(계속)

(단위:천원)

사업체명	매출액	영업비용	영업손익	연간총수입	연간총비용	당기순이익	이익잉여금
프라임방송(주)	78,736	2,786,486	-2,707,750	80,153	2,836,218	-2,756,065	-2,756,065
하오티비(주)	73,227	325,604	-252,377	73,503	325,660	-252,157	-2,338,775
(주)한국경제티브이	34,305,837	27,380,219	6,925,618	35,206,704	30,547,508	4,659,196	12,999,900
(주)한국뉴스채널	5,153,594	4,929,661	223,933	5,245,913	5,204,217	41,696	-460,576
한국디지털오디오방송(주)	1,004,415	1,081,769	-77,354	1,010,013	1,081,965	-71,952	-1,607,464
(주)한국레저뉴스방송	1,096,447	1,078,797	17,650	1,123,832	1,111,797	12,035	14,735
한국방송통신대학교	4,106,994	3,113,119	993,875	4,106,994	4,090,721	16,273	679,880
(주)한국법률티브이	0	15,247	-15,247	30	15,247	-15,217	-15,218
(주)한국어린이방송	0	317,130	-317,130	24,129	317,239	-293,110	-524,400
한국에이치디방송(주)	7,812,098	9,573,958	-1,761,860	8,292,798	9,808,031	-1,515,233	-5,961,756
한방건강티브이(주)	862,254	2,070,415	-1,208,161	891,182	2,127,584	-1,236,402	-3,204,262
(주)햇터방송	533,475	1,066,333	-532,858	570,951	1,136,052	-565,101	-2,513,778
(주)현대홈쇼핑	347,112,703	269,018,401	78,094,302	352,368,151	305,563,570	46,804,581	70,496,426
(주)홈엔터테인먼트네트워크	2,872,273	2,511,329	360,944	2,895,510	2,623,645	271,865	173,915
(주)홈티브이방송	2,571,840	2,475,672	96,168	2,601,955	2,574,840	27,115	316,300
(주)화진방송	135,100	1,103,284	-968,184	186,699	1,103,804	-917,105	-917,105
(주)희망복지방송	1,089,856	1,076,443	13,413	1,113,061	1,077,539	35,522	-109,709
(주)드리머아이	3,070	56,541	-53,471	30,983	56,541	-25,558	-22,626
디티브이플러스(주)	252,890	245,153	7,737	252,971	246,241	6,730	-1,193,089
(주)노라존	4,340,182	3,887,132	453,050	4,401,376	3,972,813	428,563	700,794
(주)브로드밴드솔루션즈	10,551,712	20,775,380	-10,223,668	10,785,839	22,530,823	-11,744,984	-34,323,803
씨네이십일(주)	8,023,191	7,901,326	121,865	8,217,057	8,017,516	199,541	1,554,075
(주)아이디지탈홈쇼핑	0	295,184	-295,184	510,935	367,184	143,751	164,772
(주)아이엠넷피아	10,108,422	9,235,795	872,627	10,175,868	9,451,464	724,404	-973,345
(주)아이티브이엠지	1,829,346	1,759,892	69,454	1,832,944	1,775,993	56,951	-137,924
(주)카넷티브이	3,618,055	3,137,357	480,698	3,697,171	3,213,775	483,396	-815,309
(주)알티캐스트	25,692,958	23,364,765	2,328,193	26,096,152	22,614,037	3,482,115	862,173
(주)에어코드	7,520,538	8,379,741	-859,203	8,317,830	10,620,201	-2,302,371	-789,932
(주)에피온	874,502	1,285,821	-411,319	880,231	1,340,637	-460,406	-6,278,148
(주)연합뉴스M&B	440,200	62,933	377,267	440,808	148,551	292,257	273,719
(주)연합인포맥스	8,234,099	7,568,126	665,973	8,394,434	7,814,679	579,755	2,249,270
(주)와이앤피어시스템스	227,103	350,073	-122,970	295,062	352,190	-57,128	4,728
(주)인포맥스디티브이	0	9,928	-9,928	24,699	11,530	13,169	13,169
토파스여행정보(주)	353,941	34,629,940	10,912,453	46,549,122	38,766,722	7,782,400	17,658,653
(주)티브이버룩시장	0	299,248	-299,248	185,225	299,250	-114,025	0
(주)매직티브이	1,481,865	1,337,285	144,580	1,490,304	1,337,308	152,996	222,352

## 요약 손익계산서(계속)

(단위:천원)

사업체명	매출액	영업비용	영업손익	연간총수입	연간총비용	당기순이익	이익잉여금
㈜메디코프	4,077,522	3,772,557	304,965	4,120,116	4,012,941	107,175	-1,373,335
㈜모든미디어	25,453	331,119	-305,666	26,926	331,149	-304,223	0
㈜모션디자인하우스	0	28,488	-28,488	18,674	28,490	-9,816	-9,816
㈜무협티비	1,373,551	2,763,646	-1,390,095	1,373,772	2,769,466	-1,395,694	-2,284,110
㈜유직시티미디어	1,047,916	1,428,155	-380,239	1,048,252	1,511,655	-463,403	-1,798,893
㈜미디어랩	1,707,261	1,681,356	25,905	2,415,907	1,716,726	699,181	-288,921
㈜미디어맥스	2,866,515	2,894,000	-27,485	2,880,080	2,910,412	-30,332	435,378
㈜바독텔레비전	13,937,331	12,230,505	1,706,826	14,050,903	12,893,526	1,157,377	-10,427,362
㈜방송과사람	773,313	916,308	-142,995	773,457	1,443,971	-670,514	-1,526,553
부동산경제티브이(주)	272,958	1,075,927	-802,969	273,722	1,409,705	-1,135,983	-1,213,141
㈜북채널	617,710	808,261	-190,551	624,080	821,332	-197,252	-354,532
불교텔레비전(주)	4,005,549	5,439,134	-1,433,585	7,069,479	5,892,498	1,176,981	0
㈜비즈방송	0	41,160	-41,160	0	41,160	-41,160	-536,159
㈜산야티비방송	49,743	455,975	-406,232	49,746	455,985	-406,239	-1,737,535
상생방송(주)	187,200	1,154,672	-967,472	1,047,146	1,154,672	-107,526	-126,052
㈜생활건강티브이	2,673,366	2,660,428	12,938	2,673,982	2,661,117	12,865	-290,535
생활경제티브이(주)	1,324,199	1,416,284	-92,085	1,416,451	1,506,667	-90,216	-1,460,566
㈜서울음반	31,485,153	32,192,863	-707,710	32,781,364	33,475,512	-694,148	12,416,197
㈜성원아이컴	67,015,646	64,629,390	2,386,256	70,070,820	69,726,427	344,393	8,009,843
㈜센츄리티비	1,180,414	1,860,882	-680,468	1,366,096	1,883,476	-517,380	-25,360,891
㈜스카이교육티브이	113,098	382,304	-269,206	114,451	492,928	-378,477	-1,333,284
㈜스타무비채널	87,071	484,265	-397,194	109,700	484,265	-374,565	-405,899
㈜시네마티브이	6,085,129	5,478,058	607,071	6,099,483	5,803,513	295,970	264,239
시네온티브이(주)	912,524	982,296	-69,772	1,013,271	1,011,922	1,349	-74,295
(재)시민방송	413,946	2,420,948	-2,007,002	2,493,923	2,875,215	-381,292	-1,061,738
㈜실버아이	352,719	630,790	-278,071	353,302	634,427	-281,125	-249,373
㈜썬티브이	25,458,338	29,980,045	-4,521,707	25,857,022	34,292,879	-8,435,857	-16,352,988
㈜씨네로닷컴	3,951,056	3,836,051	115,005	4,005,440	3,839,659	165,781	-2,440,272
㈜씨맥스커뮤니케이션즈	4,258,453	3,424,587	833,866	4,358,321	3,497,450	860,871	-3,529,150
㈜씨엔방송	345,905	366,917	-21,012	431,051	366,917	64,134	-64,045
㈜씨엔엔터테인먼트	5,912,433	5,510,050	402,383	5,921,259	5,725,553	195,706	26,871
㈜씨엠씨가족오락티브이	2,192,391	1,886,677	305,714	2,193,308	1,953,876	239,432	172,180
㈜씨와이알	5,847,884	7,783,492	-1,935,608	6,166,992	12,062,958	-5,895,966	-29,034,059
씨제이유직(주)	25,628,709	23,116,123	2,512,586	25,907,782	25,318,330	589,452	-4,032,295
씨제이미디어(주)	126,315,855	117,961,225	8,354,630	136,840,943	143,906,660	-7,065,717	-9,200,788
씨제이엔지씨코리아(주)	4,901,545	4,386,435	515,110	4,963,684	4,407,251	556,433	-158,251

## 요약 손익계산서(계속)

(단위:천원)

사업체명	매출액	영업비용	영업손익	연간총수입	연간총비용	당기순이익	이익잉여금
씨제이티브이엔㈜	10,387,842	20,794,163	-10,406,321	10,529,386	21,431,793	-10,902,407	-13,107,054
㈜씨제이홈쇼핑	512,828,750	427,660,901	85,167,849	537,458,497	489,241,514	48,216,983	206,642,841
씨포유미디어㈜	2,356,181	2,298,082	58,099	2,383,337	2,315,630	67,707	363,966
㈜아시아방송네트웍스	337,202	824,068	-486,866	337,204	831,140	-493,936	-919,087
㈜아시아홈엔터테인먼트	0	108,416	-108,416	612	108,416	-107,804	-107,804
㈜아이넷방송	5,455,519	4,502,164	953,355	5,469,587	4,658,801	810,786	1,223,927
㈜아이비세서컴	424,885	1,152,367	-727,482	556,363	1,217,782	-661,419	-1,070,136
㈜아이채널	385	66,825	-66,440	48,172	66,825	-18,653	0
㈜아이피와이드밴드	0	15,118	-15,118	0	15,118	-15,118	-264,561
㈜애니맥스브로드캐스팅코리아	1,771,886	4,267,923	-2,496,037	1,915,945	4,268,302	-2,352,357	-2,359,701
㈜어린미디어어소시에이션	84,102	978,757	-894,655	165,500	1,006,739	-841,239	-2,038,966
㈜에듀티브이	217,114	1,543,688	-1,326,574	225,067	1,618,648	-1,393,581	-4,074,507
에스비에스골프채널㈜	38,906,002	30,387,750	8,518,252	42,105,563	33,757,249	8,348,314	14,357,476
에스비에스드라마플러스㈜	52,646,796	29,701,126	22,945,670	54,476,257	37,358,865	17,117,392	37,495,005
에스비에스스포츠채널㈜	24,802,637	19,614,241	5,188,396	24,888,798	20,452,916	4,435,882	-47,746,859
㈜에이비에스농어민방송	1,181,000	1,125,386	55,614	1,181,000	1,127,386	53,614	-4,328,507
㈜에프에이치티브이	335,718	856,072	-520,354	336,436	856,072	-519,636	-543,298
엔씨에스미디어㈜	4,800,369	4,251,248	549,121	4,804,639	4,268,326	536,313	-268,617
(주)엠비씨게임	14,754,097	12,306,703	2,447,394	14,870,448	12,364,203	2,506,245	-697,548
㈜엠비씨드라마넷	65,621,024	35,262,815	30,358,209	66,455,949	44,132,651	22,323,298	54,561,217
엠비씨이에스에스스포츠㈜	29,698,212	28,633,055	1,065,157	29,868,687	28,639,182	1,229,505	-8,365,564
㈜엠지엠태원	2,642,966	3,137,615	-494,649	2,661,863	3,154,350	-492,487	-2,444,891
영상홍보원	19,185,191	18,722,016	463,175	19,405,191	18,722,016	683,175	0
에당미디어㈜	741,860	1,007,714	-265,854	742,139	1,013,636	-271,497	-699,119
㈜에당에이엔씨	2,725,110	2,990,902	-265,792	3,088,445	3,041,346	47,099	131,295
㈜오리온시네마네트워크	140,321,911	101,541,303	38,780,608	141,074,502	114,068,468	27,006,034	62,924,103
㈜온게임네트워크	31,903,452	28,741,216	3,162,236	32,210,078	29,804,527	2,405,551	4,245,491
(재)온누리선교재단	988,913	9,163,883	-8,174,970	9,220,386	9,347,228	-126,842	-214,774
㈜온뮤직네트워크	8,372,899	13,764,925	-5,392,026	8,445,749	14,249,164	-5,803,415	-13,862,378
㈜온미디어	74,625,560	38,585,924	36,039,636	95,691,633	49,093,803	46,597,830	66,960,695
㈜와미디어	1,053,997	1,035,112	18,885	1,055,641	1,035,180	20,461	-235,309
㈜와이티엔	83,185,026	77,611,999	5,573,027	88,673,591	81,271,452	7,402,139	8,699,518
㈜와이티엔미디어	20,623,353	20,282,012	341,341	20,931,082	20,646,406	284,676	-8,462,859
㈜우리방송	26,114	603,061	-576,947	26,269	603,061	-576,792	-876,854
㈜우리홈쇼핑	253,050,532	179,709,582	73,340,950	260,623,845	205,946,026	54,677,819	72,961,458
㈜월드여행레저방송	1,058,918	1,056,160	2,758	1,109,677	1,062,785	46,892	74,575

## 요약 손익계산서(계속)

(단위:천원)

사업체명	매출액	영업비용	영업손익	연간총수입	연간총비용	당기순이익	이익잉여금
㈜월드이벤트티브이	1,809,499	2,202,160	-392,661	1,820,111	2,273,798	-453,687	-5,345,908
웰니스티브이(주)	0	1,400	-1,400	15,344	1,421	13,923	-3,401
㈜윙빙티브이	1,184,700	1,237,646	-52,946	1,184,705	1,384,446	-199,741	-283,105
㈜원글리쉬닷컴	5,965,155	5,124,915	840,240	5,998,840	4,757,675	1,241,165	-3,736,259
㈜유로티브이	401,409	887,464	-486,055	404,978	893,494	-488,516	-980,266
㈜이복오도티브이	0	39,986	-39,986	29,450	39,986	-10,536	-47,301
㈜이소도	300,000	83,290	216,710	300,044	97,237	202,807	-35,310
이엠미디어(주)	3,223,896	5,172,554	-1,948,658	5,021,197	5,454,209	-433,012	-3,168,362
㈜이채널	6,070,965	4,311,788	1,759,177	6,160,052	4,309,945	1,850,107	-5,335,152
㈜이텐티브이	6,054,973	7,670,972	-1,615,999	6,195,273	7,889,018	-1,693,745	-20,546,785
㈜이토마토	4,027,550	4,719,926	-692,376	4,208,250	4,767,974	-559,724	1,182,619
㈜이피지	1,239,952	1,549,850	-309,898	1,246,232	1,608,515	-362,283	-3,486,177
㈜인터내셔널미디어저니어스	4,084,544	4,009,462	75,082	4,218,860	4,055,869	162,991	216,342
㈜재능교육	317,387,762	294,696,213	22,691,549	320,871,062	303,969,755	16,901,307	106,650,519
제이비에스미디어(주)	350,827	1,089,574	-738,747	368,248	1,138,030	-769,782	-2,410,671
중앙방송(주)	20,865,803	26,520,027	-5,654,224	21,127,477	27,969,613	-6,842,136	-12,119,916
중앙애니메이션(유)	26,998	1,486,036	-1,459,038	62,255	1,486,886	-1,424,631	-1,424,631
㈜지에스홀쇼핑	575,998,512	505,802,522	70,195,990	586,659,101	535,466,835	51,192,266	207,416,968
㈜지역엠비씨슈퍼스테이션	0	128,751	-128,751	6,949	128,751	-121,802	-121,802
㈜지텔레비전	3,865,212	3,615,349	249,863	3,990,045	3,771,490	218,555	-10,293,381
㈜참티브이	160,518	309,843	-149,325	189,992	592,808	-402,816	-1,115,401
㈜채널비코리아	312,088	1,766,023	-1,453,935	391,617	1,773,699	-1,382,082	-1,382,081
㈜참프비전	5,649,424	5,208,064	441,360	5,689,254	5,208,325	480,929	-335,351
㈜카티비	392,732	1,224,717	-831,985	393,619	1,231,376	-837,757	-1,765,115
㈜캔디엔터테인먼트	6,319,798	6,028,233	291,565	6,503,939	6,228,310	275,629	540,695
㈜케이비에스엔	47,693,973	40,086,136	7,607,837	49,531,025	42,965,886	6,565,139	14,975,808
케이시엔티브이(주)	1,804,458	1,794,071	10,387	1,808,920	2,199,900	-390,980	-465,093
㈜케이엠비네트워크	80,055	880,058	-800,003	85,577	907,535	-821,958	-941,926
㈜케이엠홀딩스	3,622,463	2,774,647	847,816	3,741,405	3,027,638	713,767	-121,285
㈜투원미디어	2,187,832	2,637,355	-449,523	3,285,498	2,870,850	414,648	-2,352,491
㈜트리뷰서해방송	26,105	277,718	-251,613	26,109	279,950	-253,841	-465,490
㈜티브로드폭스코리아	3,858,292	3,499,899	358,393	3,955,393	3,621,216	334,177	334,177
티브이부동산경제(주)	0	14,557	-14,557	78	14,557	-14,479	-14,479
㈜푸드텔레비전	20,000	76,315	-56,315	32,054	76,315	-44,261	-254,351
프라임방송(주)	78,736	2,786,486	-2,707,750	80,153	2,836,218	-2,756,065	-2,756,065
하오티브이(주)	73,227	325,604	-252,377	73,503	325,660	-252,157	-2,338,775



## 요약 손익계산서(계속)

(단위:천원)

사업체명	매출액	영업비용	영업손익	연간총수입	연간총비용	당기순이익	이익잉여금
㈜한국경제티브이	34,305,837	27,380,219	6,925,618	35,206,704	30,547,508	4,659,196	12,999,900
㈜한국뉴스채널	5,153,594	4,929,661	223,933	5,245,913	5,204,217	41,696	-460,576
한국디지털오디오방송㈜	1,004,415	1,081,769	-77,354	1,010,013	1,081,965	-71,952	-1,607,464
㈜한국레저뉴스방송	1,096,447	1,078,797	17,650	1,123,832	1,111,797	12,035	14,735
한국방송통신대학교	4,106,994	3,113,119	993,875	4,106,994	4,090,721	16,273	679,880
㈜한국법률티브이	0	15,247	-15,247	30	15,247	-15,217	-15,218
㈜한국어린이방송	0	317,130	-317,130	24,129	317,239	-293,110	-524,400
한국에이치디방송㈜	7,812,098	9,573,958	-1,761,860	8,292,798	9,808,031	-1,515,233	-5,961,756
한방건강티브이㈜	862,254	2,070,415	-1,208,161	891,182	2,127,584	-1,236,402	-3,204,262
㈜햇터방송	533,475	1,066,333	-532,858	570,951	1,136,052	-565,101	-2,513,778
㈜현대홈쇼핑	347,112,703	269,018,401	78,094,302	352,368,151	305,563,570	46,804,581	70,496,426
㈜홈엔터테인먼트네트워크	2,872,273	2,511,329	360,944	2,895,510	2,623,645	271,865	173,915
㈜홈티브이방송	2,571,840	2,475,672	96,168	2,601,955	2,574,840	27,115	316,300
㈜화진방송	135,100	1,103,284	-968,184	186,699	1,103,804	-917,105	-917,105
㈜희망복지방송	1,089,856	1,076,443	13,413	1,113,061	1,077,539	35,522	-109,709
㈜드리머아이	3,070	56,541	-53,471	30,983	56,541	-25,558	-22,626
디티비플러스㈜	252,890	245,153	7,737	252,971	246,241	6,730	-1,193,089
㈜보라존	4,340,182	3,887,132	453,050	4,401,376	3,972,813	428,563	700,794
㈜브로드밴드솔루션즈	10,551,712	20,775,380	-10,223,668	10,785,839	22,530,823	-11,744,984	-34,323,803
씨네이십일㈜	8,023,191	7,901,326	121,865	8,217,057	8,017,516	199,541	1,554,075
㈜아이디지털홈쇼핑	0	295,184	-295,184	510,935	367,184	143,751	164,772
㈜아이엠벤티아	10,108,422	9,235,795	872,627	10,175,868	9,451,464	724,404	-973,345
㈜아이티비엠지	1,829,346	1,759,892	69,454	1,832,944	1,775,993	56,951	-137,924
㈜아카넷티브이	3,618,055	3,137,357	480,698	3,697,171	3,213,775	483,396	-815,309
㈜알티캐스트	25,692,958	23,364,765	2,328,193	26,096,152	22,614,037	3,482,115	862,173
㈜에어코드	7,520,538	8,379,741	-859,203	8,317,830	10,620,201	-2,302,371	-789,932
㈜에피온	874,502	1,285,821	-411,319	880,231	1,340,637	-460,406	-6,278,148
㈜연합뉴스M&B	440,200	62,933	377,267	440,808	148,551	292,257	273,719
㈜연합인포맥스	8,234,099	7,568,126	665,973	8,394,434	7,814,679	579,755	2,249,270
㈜와이앤피어시스템스	227,103	350,073	-122,970	295,062	352,190	-57,128	4,728
㈜인포맥스티브이	0	9,928	-9,928	24,699	11,530	13,169	13,169
토파스여행정보㈜	353,941	34,629,940	10,912,453	46,549,122	38,766,722	7,782,400	17,658,653
㈜티브이버룩시장	0	299,248	-299,248	185,225	299,250	-114,025	0

주1) 2006년도에 방송관련 매출이 발생하지 않은 데이터방송채널사용사업자 11개사는 요약 손익계산서에서 제외함.

주2) 토파스여행정보(주)의 매출액은 방송수익만 포함함. 전체 사업수익은 45,542,393천원임.

(2) 매출액 구성내역

(단위 : 천원)

사업체명	방송수신료 수익	광고수익	협찬수익	방송프로그램 판매수익	상품 판매수익	비영리 사업수익	기타 사업수익	합계	
PP 전체	200,614,070	718,135,073	58,037,074	31,990,128	1,316,390,294	25,162,544	1,318,379,064	3,668,708,247	
일반채널	200,614,070	691,801,186	58,037,074	31,990,128	4,345,537	25,162,544	771,813,375	1,783,763,914	
홈쇼핑채널	0	26,333,887	0	0	1,312,044,757	0	546,565,689	1,884,944,333	
(주)개그스튜디오	772,344	0	0	0	0	0	1,212,260	1,984,604	
국방홍보원	28,294	108,939	0	0	0	0	23,969,158	24,106,391	
(재)국제방송교류재단	1,297,794	3,252,822	1,205,599	1,940,370	0	25,158,696	1,138,126	33,993,407	
국회사무처	0	0	0	0	0	0	9,207,949	9,207,949	
(주)기독교복음방송	9,335	0	16,227	0	18,234	0	38,030	81,826	
(주)기독교텔레비전	713,367	1,317,824	0	0	0	0	1,611,214	3,642,405	
(주)남양교양정보티브	640,883	1,326,374	0	0	0	0	0	1,967,257	
남양비독방송(주)	0	15,000	0	0	0	0	0	15,000	
(주)농수산홈쇼핑	0	0	0	0	77,080,568	0	118,873,268	195,953,836	
(주)대교씨엔에스	2,422,309	545,292	0	109,388	0	0	758,159	3,835,148	
(주)대원디지털방송	2,080,033	306,785	0	3,641,684	0	0	0	6,028,502	
라이프엔티브이방송(주)	0	0	0	0	0	0	16,055	16,055	
(주)동아티브이	1,561,998	5,734,572	2,266,980	217,106	235,489	0	0	10,016,145	
(주)드라마티브이	0	1,362,000	0	0	0	0	437,637	1,799,637	
(주)드라마스	486,264	1,139,879	0	0	0	0	0	1,626,143	
(주)드림콘텐츠허브미디어	773,243	3,227,612	0	0	0	0	16,000	4,016,855	
(주)디씨에스	0	0	0	0	0	0	6,348	6,348	
(주)디엠비에스	1,009,282	0	0	0	0	0	171,898	1,181,180	
(주)디원티브이	335,510	700,129	0	0	0	0	0	1,035,639	
(주)디지털버전	0	27,574	0	188,395	0	0	56,400	272,369	
(주)디지털스카이넷	1,797,071	6,000	124,909	0	0	0	3,214	1,931,194	
(주)디지털온미디어	0	0	0	0	0	0	21,177,089	21,177,089	
(주)디지털조선일보	0	0	0	0	0	0	28,106,742	28,106,742	
(주)레몬티브이	174,144	1,200,000	0	0	0	0	0	1,374,144	
(주)리빙티브이	646,684	2,995,691	120,000	301,676	0	0	903,208	4,967,259	
(주)매일 경제티 브이	MBN	3,204,221	31,732,211	0	62,975	0	0	3,465,437	38,464,844
	MBN라디오	0	0	40,500	0	0	0	0	40,500
	계	3,204,221	31,732,211	40,500	62,975	0	0	3,465,437	38,505,344
(주)매직티브이	361,529	1,080,266	0	0	0	0	40,070	1,481,865	
(주)메디코프	822,593	1,442,835	1,778,535	29,710	0	3,848	0	4,077,521	
(주)모든미디어	18,488	1,498	0	0	5,465	0	0	25,451	
(주)무협티브이	536,768	835,389	0	1,394	0	0	0	1,373,551	
(주)유직시티미디어	0	0	0	0	0	0	1,047,916	1,047,916	

## 매출액 구성내역(계속)

(단위:천원)

사업체명	방송수신료 수익	광고수익	협찬수익	방송프로그램 판매수익	상품 판매수익	비영리 사업수익	기타 사업수익	합계
(주)미디어랩	318,130	8,832	0	1,380,298	0	0	0	1,707,260
(주)미디어맥스	878,716	1,951,800	0	0	0	0	36,000	2,866,516
(주)비독텔레비전	5,162,493	8,508,659	0	0	266,179	0	0	13,937,331
(주)방송과사람	57,101	678,000	0	0	0	0	38,212	773,313
부동산경제티브이(주)	0	0	0	0	0	0	272,958	272,958
복채널(주)	616,281	0	0	0	0	0	1,429	617,710
불교텔레비전(주)	1,179,895	2,271,954	448,999	0	0	0	104,701	4,005,549
(주)산아티브방송	40,501	9,242	0	0	0	0	0	49,743
상생방송(주)	0	0	0	0	0	0	187,200	187,200
(주)생활건강티브이	431,576	1,818,816	181,118	66,185	0	0	175,671	2,673,366
생활경제티브이(주)	190,434	920,886	0	0	0	0	212,879	1,324,199
(주)서울음반	0	0	0	0	0	0	31,485,153	31,485,153
(주)성원아이컴	233,326	120,000	0	4,000	0	0	66,658,320	67,015,646
(주)센츄리티티브이	530,030	592,640	0	57,743	0	0	0	1,180,413
(주)스카이교육티브이	111,286	1,812	0	0	0	0	0	113,098
(주)스타우비채널	31,680	55,391	0	0	0	0	0	87,071
(주)시네마티브이	1,463,792	4,472,537	0	0	0	0	148,800	6,085,129
시네온티브이(주)	659,492	195,032	0	46,000	0	0	12,000	912,524
(재)시민방송	182,503	19,091	185,981	0	0	0	26,371	413,946
(주)실버아이	108,810	243,909	0	0	0	0	0	352,719
썬티브이(주)	3,101,768	15,053,823	1,795,171	5,442,371	0	0	65,205	25,458,338
씨네로닷컴(주)	0	0	0	0	0	0	3,951,056	3,951,056
씨맥스커뮤니케이션즈	3,697,052	0	0	0	0	0	561,401	4,258,453
(주)씨씨엔방송	0	345,905	0	0	0	0	0	345,905
씨엔엔터테인먼트(주)	1,421,699	4,490,734	0	0	0	0	0	5,912,433
씨엠씨가족오락티브이	469,062	1,723,329	0	0	0	0	0	2,192,391
썬씨와이알	0	0	0	0	0	0	5,847,884	5,847,884
씨제이뮤직(주)	1,063,342	4,880,146	1,965,508	1,469,085	0	0	16,250,628	25,628,709
씨제이 미디어 (주)	채널공동	5,963,633	16,958,543	0	0	0	30,686,058	53,608,234
	XTM	3,957,558	14,953,580	0	0	0	0	18,911,138
	올리브네트워크	2,340,025	5,692,391	0	0	0	0	8,032,416
	채널씨지브이	4,701,305	41,062,764	0	0	0	0	45,764,069
	계	16,962,521	78,667,278	0	0	0	30,686,058	126,315,857
씨제이엔지씨코리아(주)	1,454,603	3,446,941	0	0	0	0	0	4,901,544
씨제이 티브이 엔(주)	TVN(티브이엔)	530,591	2,758,709	42,361	28,809	0	4,322	3,364,792
	케이엠(KM)	1,604,791	1,951,877	3,013,461	296,076	0	156,845	7,023,050

매출액 구성내역(계속)

(단위:천원)

사업체명	방송수신료 수익	광고수익	협찬수익	방송프로그램 판매수익	상품 판매수익	비영리 사업수익	기타 사업수익	합계
계	2,135,382	4,710,586	3,055,822	324,885	0	0	161,167	10,387,842
(주)씨제이홀쇼핑	0	14,056,644	0	0	359,286,889	0	139,485,217	512,828,750
씨포유미디어(주)	0	0	0	0	0	0	2,356,181	2,356,181
(주)아시아방송네트웍스	85,025	244,177	0	0	0	0	8,000	337,202
(주)아이넷방송	742,486	4,567,833	0	0	0	0	145,200	5,455,519
(주)아이비캐터컴	223,795	181,607	0	0	0	0	19,483	424,885
(주)아이채널	0	0	0	0	0	0	385	385
(주)애니맥스브로드캐스트 팅코리아	1,760,000	11,886	0	0	0	0	0	1,771,886
(주)어린이미디어 어소시에이션	7,578	41,034	0	0	0	0	35,490	84,102
(주)에듀티브이	108,308	0	0	0	0	0	108,806	217,114
에스비에스골프채널(주)	3,001,682	22,186,349	2,881,978	0	2,385,183	0	8,450,810	38,906,002
에스비에스드라마플러스	5,048,606	44,553,033	0	0	0	0	3,045,157	52,646,796
에스비에스스포츠채널	3,690,415	17,407,465	0	0	0	0	3,704,756	24,802,636
에이비에스농어민방송	469,000	457,000	65,000	0	0	0	190,000	1,181,000
(주)에프에이치티브이	173,712	162,006	0	0	0	0	0	335,718
엔씨에스미디어(주)	721,927	4,076,500	0	0	0	0	1,942	4,800,369
(주)엠비씨게임	3,640,503	6,663,500	4,450,093	0	0	0	0	14,754,096
(주)엠비씨드라마넷	10,055,053	55,042,176	0	0	0	0	523,796	65,621,025
(주)엠비씨이엑스에스 스포츠	5,586,588	21,585,275	0	0	0	0	2,526,349	29,698,212
(주)엠지엠태원	1,275,076	1,103,825	0	262,065	0	0	2,000	2,642,966
영상홍보원	0	0	0	0	0	0	19,185,191	19,185,191
예당미디어(주)	420,000	0	0	0	0	0	321,860	741,860
예당에이엔씨(주)	881,410	1,738,045	96,000	63	9,591	0	0	2,725,109
(주)오 리온시 네마네 트위크	Catch On	16,307,641	0	32,625	206,169	0	0	16,546,435
	OCN	7,133,586	66,289,270	497,833	549,708	0	0	74,470,397
	On Style	2,094,802	15,228,583	827,270	9,933	0	0	18,160,588
	슈퍼액션	4,624,251	24,947,714	939,250	36,030	0	0	30,547,245
	스토리온	592,747	4,500	0	0	0	0	597,247
계	30,753,027	106,470,067	2,296,978	801,840	0	0	0	140,321,912
(주)온 게임네 트위크	Qwiny	1,161,019	4,420,109	2,761,912	163,480	0	0	8,506,520
	ongamenet	3,710,780	8,877,934	10,270,676	537,544	0	0	23,396,934
	계	4,871,799	13,298,043	13,032,588	701,024	0	0	31,903,454
(재)온누리선교재단	17,046	46,210	0	0	0	0	925,657	988,913
온뮤직네트웍(주)	426,262	7,669,035	0	0	0	0	277,602	8,372,899
(주)온미디어	7,607,478	19,336,616	0	1,520,047	0	0	46,161,419	74,625,560

## 매출액 구성내역(계속)

(단위:천원)

사업체명	방송수신료 수익	광고수익	협찬수익	방송프로그램 판매수익	상품 판매수익	비영리 사업수익	기타 사업수익	합계	
(주)와미디어	688,080	364,000	0	0	0	0	1,917	1,053,997	
(주)와이티엔	3,976,363	50,937,564	9,706,980	4,280,727	0	0	14,283,393	83,185,027	
(주)와이티엔미디어	4,638,353	12,769,957	0	984,173	203,065	0	2,027,805	20,623,353	
(주)우리방송	0	0	9,000	0	0	0	17,114	26,114	
(주)우리홈쇼핑	0	900,664	0	0	219,375,062	0	32,774,806	253,050,532	
(주)월드여행레저방송	173,463	878,455	0	7,000	0	0	0	1,058,918	
(주)월드이벤트티브이	175,186	1,194,272	32,609	0	0	0	407,432	1,809,499	
(주)월빙티브이	3,000	0	0	0	0	0	1,181,700	1,184,700	
(주)원글리쉬닷컴	690,220	0	0	0	0	0	5,274,935	5,965,155	
(주)유로티브이	210,626	173,329	0	17,452	0	0	0	401,407	
(주)이소도	0	0	0	0	0	0	300,000	300,000	
이엠미디어(주)	647,621	0	0	0	0	0	2,576,275	3,223,896	
(주)이채널	1,052,546	4,913,846	0	0	0	0	104,572	6,070,964	
(주)이텐티브이	1,470,884	3,148,679	450,201	379,011	0	0	606,198	6,054,973	
(주)이토마토	677,631	1,055,422	0	0	0	0	2,294,497	4,027,550	
(주)이피지	0	60,400	0	0	0	0	1,179,552	1,239,952	
(주)인터넷서널미디어지 니어스	684,071	3,272,129	0	125,000	0	0	3,344	4,084,544	
(주)재능교육	3,570,907	7,004,721	0	0	0	0	306,812,134	317,387,762	
제이비에스미디어(주)	301,675	6,996	20,000	0	0	0	22,155	350,826	
중앙 방송 (주)	HistoryChannel	1,028,965	2,260,998	133,127	473,911	0	0	315,760	4,212,761
	J Golf	618,132	5,428,880	314,068	265,007	178,788	0	388,098	7,192,973
	Q채널	2,464,331	5,302,412	340,924	1,035,184	0	0	317,218	9,460,069
	계	4,111,428	12,992,290	788,119	1,774,102	178,788	0	1,021,076	20,865,803
중앙애니메이션(유)	26,997	0	0	0	0	0	0	26,997	
(주)지애스홈쇼핑	0	11,376,579	0	0	360,347,411	0	204,274,522	575,998,512	
(주)지텔레비전	609,202	3,073,597	0	182,412	0	0	0	3,865,211	
(주)참티브이	0	115,267	0	45,250	0	0	0	160,517	
(주)채널브이코리아	128,188	118,900	65,000	0	0	0	0	312,088	
(주)챔프비전	1,077,146	4,533,097	0	0	0	0	39,181	5,649,424	
(주)카티브이	49,622	215,500	0	94,747	14,681	0	18,182	392,732	
(주)랜드엔터테인먼트	88,574	369,226	0	0	0	0	5,861,998	6,319,798	
(주)케이비에스엔	8,496,376	36,745,791	0	0	0	0	2,451,806	47,693,973	
케이시엔티브이	393,349	1,411,109	0	0	0	0	0	1,804,458	
(주)케이엠비네트워크	2,400	47,774	0	0	0	0	29,881	80,055	
(주)케이엠홀딩스	2,608,228	250,441	0	440,168	288,991	0	34,635	3,622,463	
(주)투원미디어	761,492	267,827	0	47,823	0	0	1,110,690	2,187,832	

매출액 구성내역(계속)

(단위:천원)

사업체명	방송수신료 수익	광고수익	협찬수익	방송프로그램 판매수익	상품 판매수익	비영리 사업수익	기타 사업수익	합계
(주)트리뷴서해방송	0	6,219	0	0	0	0	19,885	26,104
(주)티브로드폭스코리아	823,584	2,332,508	0	0	0	0	702,199	3,858,291
(주)푸드텔레비전	20,000	0	0	0	0	0	0	20,000
프리임방송(주)	29,807	44,775	0	4,154	0	0	0	78,736
하오티브(주)	30,833	24,393	0	18,000	0	0	0	73,226
(주)한국경제티브이	3,249,403	14,790,945	10,417,083	4,061,999	0	0	1,786,407	34,305,837
(주)한국뉴스채널	1,447,932	2,807,815	0	54,299	720,315	0	123,233	5,153,594
한국디지털오디오방송	1,004,415	0	0	0	0	0	0	1,004,415
(주)한국레저뉴스방송	188,875	388,053	0	441,489	0	0	78,029	1,096,446
한국방송통신대학교	0	0	0	0	0	0	4,106,994	4,106,994
한국에이치디방송(주)	5,793,270	99,280	0	126,684	0	0	1,792,864	7,812,098
한방건강TV(주)	423,540	197,246	60,500	44,912	19,556	0	116,500	862,254
(주)햇더방송	156,913	230,915	136,364	0	0	0	9,283	533,475
(주)현대홈쇼핑	0	0	0	0	295,954,827	0	51,157,876	347,112,703
(주)홈엔터테인먼트네트 워크	363,957	1,523,892	0	282,422	0	0	702,000	2,872,271
(주)홀디브이방송	628,673	1,943,166	0	0	0	0	0	2,571,839
(주)화진방송	0	0	0	0	0	0	135,100	135,100
(주)희망복지방송	246,529	411,510	343,232	10,000	0	0	78,584	1,089,855
(주)드림메이	3,070	0	0	0	0	0	0	3,070
디티비플러스(주)	252,890	0	0	0	0	0	0	252,890
(주)보리존	3,357,149	0	0	0	0	0	983,031	4,340,180
(주)브로드밴드솔루션스	0	50,800	0	0	0	0	10,500,912	10,551,712
씨네이십일(주)	171,784	0	0	0	0	0	7,851,407	8,023,191
(주)아이엠넷피아	15,526	0	0	0	0	0	10,092,896	10,108,422
(주)아이티비엠지	0	0	0	0	0	0	1,829,346	1,829,346
(주)이카넷티브	473,846	0	0	0	0	0	3,144,209	3,618,055
(주)알티캐스트	477,469	0	0	0	0	0	25,215,489	25,692,958
(주)에어코드	0	0	0	0	0	0	7,520,538	7,520,538
(주)에피온	26,811	0	0	0	0	0	847,691	874,502
(주)연합뉴스M&B	3,837	436,363	0	0	0	0	0	440,200
(주)연합인포맥스	26,640	0	0	0	0	0	8,207,459	8,234,099
(주)와이앤피어시스템스	174,343	0	0	0	0	0	52,760	227,103
토포스여행정보(주)	148,941	205,000	0	0	0	0	0	353,941

주1) 2006년도에 방송관련 매출이 발생하지 않은 데이터방송채널사용사업자 11개사는 매출액구성내역에서 제외함.

주2) 토포스여행정보(주)의 매출액은 방송수익만 포함함. 전체 사업수익은 45,542,393천원임.

## &lt;참고&gt; 매출액 구성내역 중 기타수익 세부내역

사업체명	기타 사업수익 세부내역
(재)국제방송교류재단	임대수익, 협찬수익, 부대사업수익, 시설임대수익
(주)대교씨엔에스	영상물 제작, 캐릭터 사업, 시설임대사업 등
(주)디지털비컨	송출대행수익
(주)미디어맥스	편집실대여료
(주)생활건강티브이	영상물제작수익, 방영권수익, 장비임대료
시네온티브이(주)	회사설정계정과목
씨제이미디어(주)	이벤트 협찬 및 영상물 판매, 프로모션 수입, 협찬수익과 방송프로그램 판매수익 중 구분이 모호한 경우.
(주)우리홈쇼핑	인터넷쇼핑몰수입, 보험O/B 수입
이엠미디어(주)	VOD채널 수신료 및 데이터 부가서비스, 지상파 텔레비전 프로그램 외주제작, 공연 사업 및 기타 수입
재능교육	ARS, 영상외주수익, 기술외주, 건물임대
	방송사업 외 교육사업수익(306,614,907천원)
(주)챔프비전	인터넷수익, 더빙권판매
(주)현대홈쇼핑	인터넷쇼핑몰, 카탈로그, 기타 등

### 나. 재무 현황(2005~2006년)

(단위 : 천원)

구분	2005년			2006년		
	자산	부채	자본	자산	부채	자본
PP 전체	3,767,383,512	1,499,256,294	2,268,127,218	4,602,832,703	1,636,411,474	2,966,421,229
일반채널	2,107,019,185	717,678,561	1,389,340,624	2,506,298,221	717,374,319	1,788,923,902
홈쇼핑채널	1,660,364,327	781,577,733	878,786,594	2,096,534,482	919,037,155	1,177,497,327
(주)개그스테이션	2,203,102	1,599,727	603,375	3,406,573	3,426,022	-19,449
국방홍보원	19,167,144	11,631	19,155,513	19,239,614	776,780	18,462,834
(재)국채방송교류재단	117,311,588	3,887,211	113,424,377	113,005,189	5,337,701	107,667,488
국회사무처	5,275,189	1,459,587	3,815,602	6,365,566	2,366,386	3,999,180
(주)기독교복음방송	707,544	2,744,240	-2,036,696	671,530	1,384,204	-712,674
(주)기독교텔레비전	19,379,298	19,704,355	-325,057	18,508,692	17,975,178	533,514
(주)남양교양정보티비	1,854,137	592,690	1,261,447	1,985,738	714,121	1,271,617
(주)남양바둑방송	629,619	120,037	509,582	472,108	94,277	377,831
(주)농수산홈쇼핑	176,517,345	63,456,924	113,060,421	212,186,243	53,705,237	158,481,006
(주)늘푸른농업방송	0	0	0	459,712	6,088	453,624
(주)대교어린이티브이	2,494,388	402,743	2,091,645	2,647,789	429,908	2,217,881
(주)대원디지털방송	11,724,935	1,146,274	10,578,661	11,728,953	1,368,746	10,360,207
라이프엔티브이방송(주)	423,461	341,813	81,648	308,754	526,870	-218,116
(주)동아티브이	12,650,817	2,255,075	10,395,742	9,871,667	1,866,737	8,004,930
(주)드라마티브이	1,113,408	505,639	607,769	959,996	357,275	602,721
(주)드라마엑스	2,148,372	1,193,728	954,644	7,157,083	1,406,458	5,750,625
(주)드림콘텐츠허브미디어	8,426,498	4,416,322	4,010,176	7,643,850	3,035,430	4,608,420
(주)디씨에스	452,314	10,606	441,708	361,428	17,508	343,920
(주)디엠비에스	2,438,057	1,214,918	1,223,139	2,573,144	1,870,528	702,616
(주)디원티브이	0	0	0	704,130	308,471	395,659
(주)디지털비컨	551,244	262	550,982	993,268	121,482	871,786
(주)디지털스카이넷	1,058,117	1,966,100	-907,983	1,167,746	2,474,358	-1,306,612
(주)디지털온미디어	14,796,533	5,190,074	9,606,459	20,136,610	10,443,173	9,693,437
(주)디지털조선일보	52,967,842	7,464,348	45,503,494	56,164,006	6,936,725	49,227,281
(주)레몬티브이	970,787	192,142	778,645	1,595,935	812,100	783,835
(주)리빙티브이	1,162,974	2,396,997	-1,234,023	1,572,298	2,752,868	-1,180,570
(주)매일경제티브이	53,884,524	4,751,342	49,133,182	60,656,195	7,117,646	53,538,549
(주)매직티브이	773,883	154,027	619,856	890,604	118,252	772,352
(주)메디코프	4,441,611	2,212,723	2,228,888	5,507,444	3,171,381	2,336,063



## 재무 현황(계속)

(단위:천원)

구분	2005년			2006년		
	자산	부채	자본	자산	부채	자본
㈜모든미디어	721,961	1,008,399	-286,438	575,399	1,166,059	-590,660
㈜모션디자인하우스	0	0	0	544,847	4,663	540,184
㈜우협티비	2,961,306	2,360,730	600,576	6,715,465	7,510,585	-795,120
㈜유직시티미디어	759,628	995,118	-235,490	559,691	1,258,584	-698,893
㈜미디어랩	807,854	998,060	-190,206	1,388,658	779,683	608,975
㈜미디어맥스	2,305,068	339,358	1,965,710	2,055,976	120,598	1,935,378
㈜바독텔레비전	8,509,096	1,918,835	6,590,261	9,260,075	1,528,177	7,731,898
㈜방송과사람	783,674	139,713	643,961	371,448	398,001	-26,553
부동산경제티브이(주)	947,194	24,351	922,843	1,106,378	819,519	286,859
㈜북채널	1,020,074	177,353	842,721	1,007,452	329,984	677,468
불교텔레비전(주)	3,737,185	2,287,562	1,449,623	4,683,715	2,057,111	2,626,604
㈜비즈방송	129,649	104,648	25,001	101,019	117,178	-16,159
㈜산야티비방송	365,242	240,664	124,578	187,178	438,393	-251,215
상생방송(주)	1,222,601	41,127	1,181,474	1,106,291	32,343	1,073,948
㈜생활건강티브이	955,066	258,466	696,600	944,390	234,925	709,465
생활경제티브이(주)	693,435	413,784	279,651	616,426	426,992	189,434
㈜서울음반	46,279,047	7,015,982	39,263,065	47,352,717	8,783,800	38,568,917
㈜성원아이컴	103,100,320	79,047,496	24,052,824	33,900,726	9,503,510	24,397,216
㈜센추리티비	8,761,073	23,604,584	-14,843,511	5,686,994	21,047,885	-15,360,891
㈜스카이교육티브이	1,403,554	663,542	740,012	363,526	1,988	361,538
㈜스타무비채널	599,474	80,807	518,667	160,535	16,434	144,101
㈜시네마티브이	2,985,108	768,961	2,216,147	3,455,076	942,960	2,512,116
시네온티브이(주)	1,214,754	660,398	554,356	1,331,488	775,783	555,705
(재)시민방송	974,655	1,116,514	-141,859	744,449	1,267,601	-523,152
㈜실버아이	617,677	85,924	531,753	357,092	106,465	250,627
㈜썬티브이	47,537,506	54,454,637	-6,917,131	37,971,136	39,391,324	-1,420,188
㈜씨네로닷컴	2,465,489	504,584	1,960,905	3,349,436	1,023,710	2,325,726
㈜씨맥스커뮤니케이션즈	2,401,326	3,324,432	-923,106	3,360,831	258,551	3,102,280
㈜씨엔방송	1,077,100	205,278	871,822	1,068,681	132,726	935,955
㈜씨엔엔터테인먼트	1,947,999	1,056,834	891,165	2,780,357	1,693,486	1,086,871
㈜씨엠씨가족오락티브이	897,205	244,457	652,748	1,308,630	416,450	892,180
㈜씨와이알	10,339,335	949,634	9,389,701	77,405,686	7,641,194	69,764,492
씨제이뮤직(주)	18,455,425	2,055,485	16,399,940	48,786,991	28,595,293	20,191,698
씨제이미디어(주)	130,296,455	83,678,036	46,618,419	192,616,937	102,952,039	89,664,898
씨제이엔씨코리아(주)	2,974,605	1,402,826	1,571,779	3,532,329	1,404,118	2,128,211
씨제이티브이엔(주)	10,329,582	3,752,170	6,577,412	17,923,100	11,522,034	6,401,066

## 재무 현황(계속)

(단위:천원)

구분	2005년			2006년		
	자산	부채	자본	자산	부채	자본
(주)씨제이홈쇼핑	582,270,574	272,648,138	309,622,436	856,165,759	396,956,786	459,208,973
씨포유미디어(주)	1,412,440	440,180	972,260	2,313,694	684,728	1,628,966
(주)아시아방송네트웍스	1,310,465	239,874	1,070,591	1,359,689	783,033	576,656
(주)아시아홈엔터테인먼트	0	0	0	439,091	36,895	402,196
(주)아이넷방송	4,977,956	3,064,816	1,913,140	10,966,219	8,242,292	2,723,927
(주)아이비씨터컴	2,974,377	1,383,083	1,591,294	2,740,527	1,810,653	929,874
(주)아이채널	742,440	218,133	524,307	709,147	203,493	505,654
(주)아이피와이드밴드	386,207	89,449	296,758	371,088	89,449	281,639
(주)애니맥스브로드캐스팅코리아	1,000,110	7,854	992,256	6,141,920	1,636,368	4,505,552
(주)여린이미디어어소시에이션	897,639	1,080,367	-182,728	856,379	1,577,345	-720,966
(주)에듀티브이	2,682,957	3,311,708	-628,751	1,822,305	3,761,339	-1,939,034
에스비에스골프채널(주)	30,205,864	7,110,565	23,095,299	38,811,204	7,285,798	31,525,406
에스비에스드라마플러스(주)	36,702,160	10,016,265	26,685,895	54,937,790	12,442,785	42,495,005
에스비에스스포츠채널(주)	6,151,249	1,532,292	4,618,957	12,490,206	3,387,605	9,102,601
(주)에이비에스농어민방송	618,962	1,701,083	-1,082,121	669,356	1,697,863	-1,028,507
(주)에프에이치티브이	1,476,338	0	1,476,338	1,137,338	180,636	956,702
엔씨에스미디어(주)	1,574,267	379,197	1,195,070	3,878,361	646,978	3,231,383
(주)엠비씨게임	5,469,252	1,197,400	4,271,852	8,024,686	1,246,589	6,778,097
(주)엠비씨드라마넷	53,191,917	10,350,998	42,840,919	73,802,884	11,056,667	62,746,217
엠비씨에이에스스포츠(주)	12,699,379	2,257,051	10,442,328	15,151,528	3,479,696	11,671,832
(주)엠지엠태원	1,732,559	434,964	1,297,595	1,254,436	449,327	805,109
영상홍보원	0	0	0	0	0	0
예당미디어(주)	528,731	208,880	319,851	298,222	249,868	48,354
(주)예당에이엔씨	1,274,824	190,628	1,084,196	1,371,166	239,871	1,131,295
(주)오리온시네마네트워크	99,306,934	29,031,430	70,275,504	141,987,640	20,870,512	121,117,128
(주)온게임네트워크	23,437,591	4,593,920	18,843,671	25,063,784	4,137,320	20,926,464
(재)온누리선교재단	3,272,448	979,071	2,293,377	3,545,509	1,378,974	2,166,535
(주)온뮤직네트워크	8,060,408	2,908,543	5,151,865	7,214,650	7,866,199	-651,549
(주)온미디어	298,355,727	11,820,248	286,535,479	412,068,727	16,018,534	396,050,193
(주)와미디어	534,884	40,656	494,228	798,470	283,779	514,691
(주)와이티엔	163,607,459	46,874,815	116,732,644	171,564,119	47,067,526	124,496,593
(주)와이티엔미디어	28,009,692	9,683,019	18,326,673	28,646,394	10,035,045	18,611,349
(주)우리방송	242,521	1,779	240,742	272,824	608,875	-336,051
(주)우리홈쇼핑	192,273,087	93,989,448	98,283,639	205,133,095	92,171,637	112,961,458

## 재무 현황(계속)

(단위:천원)

구분	2005년			2006년		
	자산	부채	자본	자산	부채	자본
(주)월드여행레저방송	718,454	180,771	537,683	1,095,337	510,762	584,575
(주)월드이벤트티브이	1,816,224	1,708,445	107,779	1,577,167	1,923,075	-345,908
웰니스티브이(주)	1,237,541	254,865	982,676	1,251,904	255,305	996,599
(주)웰빙티브이	574,813	58,177	516,636	510,759	193,864	316,895
(주)원글리쉬닷컴	1,722,419	4,373,598	-2,651,179	2,829,605	1,845,716	983,889
(주)유로티브이	594,263	86,013	508,250	971,983	528,441	443,542
(주)이북오도티브이	485,147	1,614	483,533	972,997	0	972,997
(주)이소도	315,823	3,939	311,884	520,280	5,590	514,690
이엠미디어(주)	4,166,029	3,901,379	264,650	2,707,658	2,876,020	-168,362
(주)이채널	3,704,423	587,649	3,116,774	5,922,027	955,146	4,966,881
(주)이텐티브이	4,227,041	12,338,535	-8,111,494	3,070,921	6,907,672	-3,836,751
(주)이토마토	5,832,105	395,621	5,436,484	6,520,202	1,643,443	4,876,759
(주)이피지	1,884,971	546,774	1,338,197	1,606,804	540,890	1,065,914
(주)인터내셔널미디어 지니어스	1,166,495	413,069	753,426	1,297,053	380,711	916,342
(주)재능교육	237,462,278	74,616,564	162,845,714	237,373,461	61,263,297	176,110,164
제이비에스미디어(주)	849,886	152,620	697,266	241,517	314,033	-72,516
중앙방송(주)	8,255,537	10,533,317	-2,277,780	13,073,451	19,209,775	-6,136,324
중앙애니메이션(유)	0	0	0	6,089,812	1,714,443	4,375,369
(주)지에스홈쇼핑	506,918,279	237,299,666	269,618,613	565,608,240	253,786,163	311,822,077
(주)지역엠비씨슈퍼스테이션	0	0	0	1,895,420	17,222	1,878,198
(주)지텔레비전	4,657,388	3,503,372	1,154,016	3,701,819	2,329,248	1,372,571
(주)참티브이	687,496	880,080	-192,584	170,495	765,896	-595,401
(주)채널브이코리아	0	0	0	1,648,715	1,030,796	617,919
(주)챔프비전	5,389,400	2,226,516	3,162,884	5,560,154	921,571	4,638,583
(주)카티비	678,511	409,390	269,121	365,396	734,031	-368,635
(주)칸디엔터테인먼트	2,876,923	1,842,635	1,034,288	5,157,728	2,590,457	2,567,271
(주)케이비에스엔	36,035,597	10,732,784	25,302,813	40,302,432	8,991,381	31,311,051
케이시엔티브이(주)	1,111,902	313,842	798,060	707,577	81,696	625,881
(주)케이엠비네트워크	705,092	265,060	440,032	1,068,297	345,223	723,074
(주)케이엠홀딩스	4,133,727	425,333	3,708,394	5,150,255	794,044	4,356,211
(주)투원미디어	4,012,497	3,956,027	56,470	3,520,435	3,079,866	440,569
(주)트리뷰서해방송	355,658	67,307	288,351	236,835	102,325	134,510
(주)티브로드폭스코리아	0	0	0	5,536,121	2,211,944	3,324,177
티브이부동산경제(주)	0	0	0	486,208	687	485,521
(주)푸드텔레비전	369,635	69,725	299,910	399,066	143,417	255,649

## 재무 현황(계속)

(단위:천원)

구분	2005년			2006년		
	자산	부채	자본	자산	부채	자본
프라임방송(주)	0	0	0	4,660,009	2,416,074	2,243,935
하오티비(주)	326,202	912,819	-586,617	130,528	969,303	-838,775
(주)한국경제티브이	39,324,920	8,778,292	30,546,628	44,533,125	10,583,424	33,949,701
(주)한국낙시채널	3,345,361	2,555,775	789,586	3,616,686	2,089,295	1,527,391
한국디지털오디오방송(주)	507,875	99,502	408,373	413,481	77,060	336,421
(주)한국레저낙시방송	2,412,021	1,686,522	725,499	2,514,840	1,777,305	737,535
한국방송통신대학교	0	0	0	1,273,880	0	1,273,880
(주)한국법률티브이	0	0	0	484,782	0	484,782
(주)한국어린이방송	1,302,241	46,591	1,255,650	963,004	464	962,540
한국에이치디방송(주)	16,538,446	5,045,646	11,492,800	12,757,701	2,769,999	9,987,702
한방건강티브이(주)	1,525,975	1,163,835	362,140	1,177,886	1,542,148	-364,262
(주)햇터방송	1,857,316	2,215,570	-358,254	1,574,864	2,498,220	-923,356
(주)현대홈쇼핑	202,385,042	114,183,557	88,201,485	257,441,145	122,417,332	135,023,813
(주)홈엔터테인먼트네트워크	1,008,497	546,449	462,048	1,192,110	458,195	733,915
(주)홈티브이방송	1,141,800	332,616	809,184	954,937	118,637	836,300
(주)화진방송	0	0	0	2,013,026	1,437,331	575,695
(주)희망복지방송	937,388	89,820	847,568	1,376,416	493,327	883,089
(주)드리머아이	503,030	97	502,933	534,056	56,682	477,374
디티비플러스(주)	86,766	41,562	45,204	87,629	35,694	51,935
(주)보라존	2,844,213	587,801	2,256,412	4,196,164	1,372,655	2,823,509
(주)브로드밴드솔루션즈	34,484,222	25,924,453	8,559,769	28,208,718	31,393,934	-3,185,216
씨네이십일(주)	4,855,307	2,167,831	2,687,476	4,356,423	1,469,407	2,887,016
(주)아이디지탈홈쇼핑	9,972,784	23,764	9,949,020	10,261,170	96,398	10,164,772
(주)아이엠넷피아	6,457,804	3,931,845	2,525,959	7,369,683	3,908,224	3,461,459
(주)아이티비엠지	896,599	247,550	649,049	1,458,024	562,025	895,999
(주)아카넷티비	2,549,610	1,448,328	1,101,282	4,607,694	1,524,404	3,083,290
(주)알티캐스트	24,699,057	16,317,738	8,381,319	39,431,376	7,375,258	32,056,118
(주)에어코드	15,800,149	7,405,815	8,394,334	13,097,529	7,005,567	6,091,962
(주)에피온	1,918,600	452,983	1,465,617	1,713,636	706,607	1,007,029
(주)연합뉴스M&B	789,262	107,800	681,462	1,103,146	129,427	973,719
(주)연합인포맥스	5,894,232	1,622,118	4,272,114	6,631,745	1,779,875	4,851,870
(주)와이앤피어시스턴스	1,094,122	112,266	981,856	979,489	54,761	924,728
(주)인포맥스티브이	0	0	0	1,563,314	145	1,563,169
토파스여행정보(주)	28,547,314	5,902,101	22,645,213	28,492,769	6,065,155	22,427,614
(주)티브이버룩시장	6,948,932	2,423	6,946,509	6,882,390	26,471	6,855,919



## 성장성과 수익성(계속)

사업체명	성장성(%)				수익성(%)			
	총자산 증가율		매출액 증가율		매출액 영업이익율		매출액 순이익율	
	2005년	2006년	2005년	2006년	2005년	2006년	2005년	2006년
㈜무협티비	-7.5	126.8	-18.5	-14.5	영업손실	영업손실	당기순손실	당기순손실
유직시티미디어(주)	-11.7	-26.3	N/A	30.8	영업손실	영업손실	당기순손실	당기순손실
(주)미디어랩	-29.6	71.9	32.4	7.0	영업손실	1.5	당기순손실	41.0
㈜미디어맥스	101.4	-10.8	41.9	-9.7	37.2	영업손실	32.0	당기순손실
(주)바독텔레비전	15.6	8.8	7.8	25.1	12.5	12.2	9.3	8.3
㈜방송과사람	-32.6	-52.6	119.6	229.2	영업손실	영업손실	당기순손실	당기순손실
부동산경제티브이(주)	N/A	16.8	N/A	N/A	N/A	영업손실	N/A	당기순손실
(주)복채널	66.8	-1.2	N/A	1.6	영업손실	영업손실	당기순손실	당기순손실
불교텔레비전(주)	-8.5	25.3	-0.4	28.0	영업손실	영업손실	1.8	29.4
㈜비즈방송	-30.1	-22.1	N/A	N/A	N/A	N/A	N/A	N/A
(주)산야티브이방송	N/A	-48.8	N/A	90.1	영업손실	영업손실	당기순손실	당기순손실
증산도방송(주)	N/A	-9.5	N/A	N/A	N/A	영업손실	N/A	당기순손실
㈜생활건강티브이	-0.7	-1.1	11.3	-7.2	1.0	0.5	0.2	0.5
생활경제티브이(주)	72.2	-11.1	1244.5	97.8	영업손실	영업손실	당기순손실	당기순손실
㈜서울음반	27.2	2.3	-12.3	30.2	영업손실	영업손실	당기순손실	당기순손실
(주)성원아이컴	1998.6	-67.1	5698.9	27.0	23.6	3.6	13.8	0.5
㈜센츄리티브이	-33.5	-35.1	-5.3	124.8	영업손실	영업손실	당기순손실	당기순손실
(주)스카이교육티브이	44.5	-74.1	N/A	-30.5	영업손실	영업손실	당기순손실	당기순손실
(주)스타무비채널	N/A	-73.2	N/A	383.7	영업손실	영업손실	당기순손실	당기순손실
(주)시네마티브이	-4.4	15.7	21.0	-3.6	6.1	10.0	2.3	4.9
시네온티브이(주)	77.2	9.6	27.9	-13.6	영업손실	영업손실	9.7	0.1
(재)시민방송	-2.8	-23.6	25.9	101.8	영업손실	영업손실	당기순손실	당기순손실
(주)실버아이	49.7	-42.2	883.1	-28.2	8.6	영업손실	28.9	당기순손실
㈜썬티브이	N/A	-20.1	N/A	98.1	영업손실	영업손실	당기순손실	당기순손실
㈜씨네로닷컴	-16.5	35.9	17.8	47.5	영업손실	2.9	당기순손실	4.2
(주)씨맥스커뮤니케이션즈	-65.1	40.0	4.3	3.8	8.7	19.6	당기순손실	20.2
(주)씨엔엔방송	-5.8	-0.8	N/A	295.2	영업손실	영업손실	당기순손실	18.5
씨엔 엔터테인먼트(주)	35.3	42.7	100.0	4.8	12.8	6.8	12.2	3.3
(주)씨엠씨가족오락티브이	147.7	45.9	166.5	19.1	13.7	13.9	10.3	10.9
㈜씨와이알	-12.1	648.7	-28.4	-40.4	2.8	영업손실	당기순손실	당기순손실
씨제이뮤직(주)	N/A	164.4	N/A	1198.9	영업손실	9.8	당기순손실	2.3
씨제이미디어(주)	75.4	47.8	68.6	32.5	10.0	6.6	2.7	당기순손실
씨제이엔지씨코리아(주)	-6.8	18.7	52.6	52.0	영업손실	10.5	당기순손실	11.4
씨제이티브이엔(주)	-7.0	73.5	89.1	-13.3	영업손실	영업손실	당기순손실	당기순손실
(주)씨제이힐쇼핑	45.0	47.0	9.7	13.6	17.3	16.6	14.8	9.4
씨포유미디어(주)	20.8	63.8	2.1	48.8	3.0	2.5	0.8	2.9

## 성장성과 수익성(계속)

사업체명	성장성(%)				수익성(%)			
	총자산 증가율		매출액 증가율		매출액 영업이익율		매출액 순이익율	
	2005년	2006년	2005년	2006년	2005년	2006년	2005년	2006년
(주)아시아방송네트웍스	17.5	3.8	27.1	43.4	영업손실	영업손실	당기순손실	당기순손실
(주)아이넷방송	208.9	120.3	127.8	31.4	32.2	17.5	29.0	14.9
(주)아이비씨터컴	49.1	-7.9	-24.7	-28.2	영업손실	영업손실	당기순손실	당기순손실
(주)아이채널	N/A	-4.5	N/A	N/A	N/A	영업손실	N/A	당기순손실
(주)아이피와이드밴드	-44.2	-3.9	-100.0	N/A	N/A	N/A	N/A	N/A
(주)에니맥스브로드캐스팅코리아	N/A	514.1	N/A	N/A	N/A	영업손실	N/A	당기순손실
(주)어린미디어어소시에이션	67.3	-4.6	N/A	49.0	영업손실	영업손실	당기순손실	당기순손실
(주)에듀티브이	-14.4	-32.1	-56.5	-82.5	영업손실	영업손실	당기순손실	당기순손실
에스비에스골프채널(주)	29.9	28.5	37.4	22.1	20.2	21.9	19.7	21.5
에스비에스드라마플러스(주)	58.3	49.7	65.4	35.9	47.3	43.6	37.0	32.5
에스비에스스포츠채널(주)	45.0	103.1	10.0	42.6	23.6	20.9	23.2	17.9
(주)에이비에스농어민방송	0.8	8.1	60.4	24.4	2.9	4.7	1.2	4.5
(주)에프에이치티브이	N/A	-23.0	N/A	N/A	N/A	영업손실	N/A	당기순손실
엔씨에스미디어(주)	-21.4	146.4	N/A	196.4	영업손실	11.4	당기순손실	11.2
(주)엠비씨게임	44.1	46.7	36.3	22.6	12.3	16.6	12.6	17.0
(주)엠비씨드라마넷	43.6	38.7	30.9	41.7	51.6	46.3	38.0	34.0
엠비씨이에스스포츠(주)	0.2	19.3	12.2	31.3	1.6	3.6	2.5	4.1
(주)엠지엠대원	-38.9	-27.6	-26.4	18.1	영업손실	영업손실	당기순손실	당기순손실
영상홍보원	-100.0	N/A	-5.7	6.6	1.2	2.4	1.4	3.6
예당미디어(주)	N/A	-43.6	N/A	14.7	영업손실	영업손실	당기순손실	당기순손실
(주)예당에이엔씨	113.5	7.6	83.1	-9.0	0.2	영업손실	1.8	1.7
(주)오리온시네마네트웍	31.1	43.0	33.7	39.8	24.4	27.6	16.3	19.2
(주)온게임네트웍	19.8	6.9	59.0	18.0	19.2	9.9	19.5	7.5
(재)온누리선교재단	438.8	8.3	N/A	53762.4	영업손실	영업손실	당기순손실	당기순손실
온유직네트웍(주)	15.8	-10.5	15.1	-3.1	영업손실	영업손실	당기순손실	당기순손실
(주)온미디어	19.6	38.1	73.8	24.8	48.2	48.3	35.1	62.4
(주)와미디어	54.7	49.3	N/A	95.3	영업손실	1.8	당기순손실	1.9
(주)와이티엠	3.1	4.9	11.3	9.5	1.2	6.7	1.7	8.9
와이티엔미디어(주)	37.0	2.3	16.1	16.7	3.9	1.7	1.7	1.4
(주)우리방송	N/A	12.5	N/A	N/A	N/A	영업손실	N/A	당기순손실
(주)우리홈쇼핑	68.3	6.7	33.0	9.5	27.7	29.0	20.8	21.6
(주)월드여행레저방송	N/A	52.5	N/A	25.8	0.6	0.3	3.3	4.4
(주)월드이벤트티브이	107.7	-13.2	-22.9	3.4	영업손실	영업손실	당기순손실	당기순손실
웰니스티브이(주)	N/A	1.2	N/A	N/A	N/A	N/A	N/A	N/A
(주)웰빙티브이	-3.3	-11.1	N/A	N/A	N/A	영업손실	N/A	당기순손실
(주)원글리쉬닷컴	-0.2	64.3	18.3	88.7	8.3	14.1	1.7	20.8

## 성장성과 수익성(계속)

사업체명	성장성(%)				수익성(%)			
	총자산 증가율		매출액 증가율		매출액 영업이익율		매출액 순이익율	
	2005년	2006년	2005년	2006년	2005년	2006년	2005년	2006년
(주)유로티브이	-7.2	63.6	-55.8	25.9	영업손실	영업손실	당기순손실	당기순손실
(주)이복오도티브이	N/A	100.6	N/A	N/A	N/A	N/A	N/A	N/A
(주)이소도	-11.1	64.7	N/A	N/A	N/A	72.2	N/A	67.6
이엠미디어(주)	63.6	-35.0	1574.4	31.2	영업손실	영업손실	당기순손실	당기순손실
(주)이채널	36.7	59.9	10.1	46.4	13.8	29.0	16.0	30.5
이텐티브이(주)	-4.0	-27.4	26.7	12.0	영업손실	영업손실	당기순손실	당기순손실
(주)이도마토	14.4	11.8	74.4	-3.6	3.9	영업손실	11.0	당기순손실
(주)이피지	-8.8	-14.8	-25.7	19.5	영업손실	영업손실	당기순손실	당기순손실
(주)인터내셔널미디어지니어스	141.4	11.2	391.0	40.3	0.5	1.8	2.9	4.0
(주)재능교육	6.9	0.0	-4.2	5.3	7.4	7.1	8.5	5.3
제이비에스미디어(주)	26.2	-71.6	-8.3	-51.0	영업손실	영업손실	당기순손실	당기순손실
중앙방송(주)	-20.9	58.4	33.0	28.7	영업손실	영업손실	당기순손실	당기순손실
중앙애니메이션(주)	N/A	N/A	N/A	N/A	N/A	영업손실	N/A	당기순손실
(주)지에스홈쇼핑	20.7	11.6	4.0	9.6	14.5	12.2	11.4	8.9
(주)지역엠비씨슈퍼스테이션	N/A	N/A	N/A	N/A	N/A	N/A	N/A	N/A
(주)호텔레비전(주)	19.1	-20.5	-8.4	25.6	영업손실	6.5	당기순손실	5.7
(주)참티브이	-15.6	-75.2	-8.8	-56.8	영업손실	영업손실	당기순손실	당기순손실
(주)채널브이코리아	N/A	N/A	N/A	N/A	N/A	영업손실	N/A	당기순손실
(주)챔프비전	N/A	3.2	N/A	190.0	영업손실	7.8	당기순손실	8.5
(주)카티비	-25.1	-46.1	22230.8	544.2	영업손실	영업손실	당기순손실	당기순손실
캔디엔터테인먼트(주)	N/A	79.3	N/A	32.6	9.6	4.6	7.7	4.4
(주)케이비에스엔(주)	34.6	11.8	22.6	27.5	19.7	15.9	14.5	13.7
케이시엔티브이(주)	-7.2	-36.4	-75.6	-19.7	2.0	0.6	2.3	당기순손실
(주)케이엠비네트워크	N/A	51.5	N/A	N/A	N/A	영업손실	N/A	당기순손실
(주)케이엠홀딩스	36.4	24.6	31.3	17.8	34.0	23.4	36.9	19.7
(주)투원미디어	18.1	-12.3	-11.7	-30.8	영업손실	영업손실	당기순손실	19.0
(주)트리뷰서해방송	N/A	-33.4	N/A	-27.0	영업손실	영업손실	당기순손실	당기순손실
(주)티브로드폭스코리아	N/A	N/A	N/A	N/A	N/A	9.3	N/A	8.7
티브이부동산경제(주)	N/A	N/A	N/A	N/A	N/A	N/A	N/A	N/A
(주)푸드텔레비전	N/A	8.0	N/A	31.8	영업손실	영업손실	당기순손실	당기순손실
프라임방송(주)	N/A	N/A	N/A	N/A	N/A	영업손실	N/A	당기순손실
하오티브이(주)	-61.0	-60.0	-74.5	-65.0	영업손실	영업손실	당기순손실	당기순손실
(주)한국경제티브이	24.6	13.2	14.2	15.4	15.2	20.2	19.0	13.6
(주)한국낙시채널	13.2	8.1	22.9	-5.2	3.5	4.3	0.8	0.8
한국디지털오디오방송(주)	-6.1	-18.6	13.0	-5.0	영업손실	영업손실	당기순손실	당기순손실
(주)한국레저낙시방송	18.2	4.3	45.2	7.0	영업손실	1.6	1.2	1.1



## 성장성과 수익성(계속)

사업체명	성장성(%)				수익성(%)			
	총자산 증가율		매출액 증가율		매출액 영업이익율		매출액 순이익율	
	2005년	2006년	2005년	2006년	2005년	2006년	2005년	2006년
한국방송통신대학교	N/A	N/A	N/A	N/A	N/A	24.2	N/A	0.4
(주)한국법률티비이	N/A	N/A	N/A	N/A	N/A	N/A	N/A	N/A
(주)한국어린이방송	-23.5	-26.1	-100.0	N/A	N/A	N/A	N/A	N/A
한국에이치디방송(주)	-10.4	-22.9	618.7	0.2	영업손실	영업손실	당기순손실	당기순손실
한방건강TV(주)	-3.4	-22.8	84.9	11.7	영업손실	영업손실	당기순손실	당기순손실
(주)햇터방송	-7.9	-15.2	17576.9	66.0	영업손실	영업손실	당기순손실	당기순손실
(주)현대홈쇼핑	30.5	27.2	43.0	21.6	22.0	22.5	15.3	13.5
(주)휴먼터테인먼트네트웍	28.6	18.2	-2.3	53.0	4.9	12.6	5.8	9.5
(주)홈티비방송	139.2	-16.4	57.7	17.9	23.7	3.7	18.7	1.1
(주)화진방송	N/A	N/A	N/A	N/A	N/A	영업손실	N/A	당기순손실
(주)희망복지방송	N/A	46.8	N/A	7673.6	영업손실	1.2	당기순손실	3.3
(주)드리머아이	N/A	6.2	N/A	N/A	N/A	영업손실	N/A	당기순손실
(주)디티비플러스	-69.0	1.0	94.4	31.5	17.9	3.1	0.9	2.7
(주)보라존	2.1	47.5	150.4	60.6	26.5	10.4	33.2	9.9
(주)브로드밴드솔루션즈	23.0	-18.2	1311.4	-3.7	영업손실	영업손실	당기순손실	당기순손실
씨네21(주)	12.9	-10.3	4.9	-0.3	7.0	1.5	3.5	2.5
(주)아이디지털홈쇼핑	N/A	2.9	N/A	N/A	N/A	N/A	N/A	N/A
(주)아이엠넷피아	-6.4	14.1	36.9	-30.4	영업손실	8.6	당기순손실	7.2
아이티비엠지	40.0	62.6	216.7	7.6	5.9	3.8	5.9	3.1
(주)아카넷티비	-6.5	80.7	60.4	94.0	8.9	13.3	6.4	13.4
(주)알티캐스트	30.8	59.6	30.7	3.9	17.5	9.1	11.1	13.6
(주)에어코드(주)	97.7	-17.1	49.1	-25.0	13.0	영업손실	7.5	당기순손실
(주)에피온	-28.1	-10.7	-1.4	-58.5	영업손실	영업손실	당기순손실	당기순손실
(주)연합뉴스엔ambi	N/A	39.8	N/A	N/A	N/A	85.7	N/A	66.4
(주)연합인포맥스	19.4	12.5	9.9	17.8	6.8	8.1	4.3	7.0
(주)와이앤피어시스스턴스	-1.3	-10.5	-13.4	-62.9	영업손실	영업손실	당기순손실	당기순손실
(주)인포맥스디티비이	N/A	N/A	N/A	N/A	N/A	N/A	N/A	N/A
토파스여행정보(주)	909.8	-0.2	65436.4	0.7	29.2	24.0	21.0	17.1
(주)티브이버룩시장	N/A	-1.0	N/A	N/A	N/A	N/A	N/A	N/A

## (2) 활동성과 재무안정성

사업체명	활동성(회)		재무안정성(%)			
	총자산 회전율		자기자본비율		부채 비율	
	2005년	2006년	2005년	2006년	2005년	2006년
(주)개그스테이션	1.5	0.7	27.4	-0.6	265.1	자본잠식
국방홍보원	1.5	1.3	99.9	96.0	0.1	4.2
(재)국제방송교류재단	0.3	0.3	96.7	95.3	3.4	5.0
국회사무처	1.8	1.6	72.3	62.8	38.3	59.2
(주)기독교복음방송	0.1	0.1	-287.9	-106.1	자본잠식	자본잠식
(주)기독교텔레비전	0.1	0.2	-1.7	2.9	자본잠식	3369.2
(주)남양교양정보티브이	1.0	1.0	68.0	64.0	47.0	56.2
(주)남양바둑방송	0.0	0.0	80.9	80.0	23.6	25.0
(주)농수산홍쇼핑	1.4	1.0	64.1	74.7	56.1	33.9
(주)늘푸른농업방송	N/A	0.0	N/A	98.7	N/A	1.3
(주)대교어린이티브이	0.5	1.5	83.9	83.8	19.3	19.4
(주)대원디지털방송	0.4	0.5	90.2	88.3	10.8	13.2
라이프엔티브이방송(주)	0.0	0.0	19.3	-70.6	418.6	자본잠식
(주)동아티브이	0.8	0.9	82.2	81.1	21.7	23.3
(주)드라마티브이	3.1	1.7	54.6	62.8	83.2	59.3
(주)드라마엑스	0.2	0.3	44.4	80.3	125.0	24.5
(주)드림콘텐츠넷미디어	0.5	0.5	47.6	60.3	110.1	65.9
(주)디씨에스	0.1	0.0	97.7	95.2	2.4	5.1
(주)디엠비에스	0.4	0.5	50.2	27.3	99.3	266.2
(주)디원티브이(주)	N/A	2.9	N/A	56.2	N/A	78.0
(주)디지털비컨	0.2	0.4	100.0	87.8	0.0	13.9
(주)디지털스카이넷	1.6	1.7	-85.8	-111.9	자본잠식	자본잠식
(주)디지털온미디어	1.4	1.2	64.9	48.1	54.0	107.7
(주)디지털조선일보	0.5	0.5	85.9	87.6	16.4	14.1
(주)리몬티브이	0.0	1.1	80.2	49.1	24.7	103.6
(주)리빙티브이	3.2	3.6	-106.1	-75.1	자본잠식	자본잠식
(주)매일경제티브이	0.6	0.7	91.2	88.3	9.7	13.3
(주)매직티브이	1.4	1.8	80.1	86.7	24.8	15.3
(주)메디코프	0.8	0.8	50.2	42.4	99.3	135.8
(주)모든미디어	0.1	0.0	-39.7	-102.7	자본잠식	자본잠식
(주)모션디자인하우스	N/A	0.0	N/A	99.1	N/A	0.9

## 활동성과 재무안정성(계속)

사업체명	활동성(회)		재무안정성			
	총자산 회전율		자기자본비율		부채 비율	
	2005년	2006년	2005년	2006년	2005년	2006년
(주)무협티비	0.5	0.3	20.3	-11.8	393.1	자본잠식
유직시티미디어(주)	1.0	1.6	-31.0	-124.9	자본잠식	자본잠식
(주)미디어랩	1.6	1.6	-23.5	43.9	자본잠식	128.0
(주)미디어맥스	1.8	1.3	85.3	94.1	17.3	6.2
(주)바독텔레비전	1.4	1.6	77.4	83.5	29.1	19.8
(주)방송과사랑	0.2	1.3	82.2	-7.1	21.7	자본잠식
부동산경제티브이(주)	0.0	0.3	97.4	25.9	2.6	285.7
(주)북채널	0.7	0.6	82.6	67.2	21.0	48.7
불교텔레비전(주)	0.8	1.0	38.8	56.1	157.8	78.3
(주)비즈방송	0.0	0.0	19.3	-16.0	418.6	자본잠식
(주)산야티브이방송	0.1	0.2	34.1	-134.2	193.2	자본잠식
증산도방송(주)	0.0	0.2	96.6	97.1	3.5	3.0
(주)생활건강티브이	3.0	2.8	72.9	75.1	37.1	33.1
생활경제티브이(주)	1.2	2.0	40.3	30.7	148.0	225.4
(주)서울음반	0.6	0.7	84.8	81.5	17.9	22.8
(주)성원아이컴	1.0	1.0	23.3	72.0	328.6	39.0
(주)썬츄리티비	0.0	0.2	-169.4	-270.1	자본잠식	자본잠식
(주)스카이교육티브이	0.1	0.1	52.7	99.5	89.7	0.5
(주)스타무비채널	0.1	0.2	86.5	89.8	15.6	11.4
(주)시네마티브이	2.1	1.9	74.2	72.7	34.7	37.5
시네온티브이(주)	1.1	0.7	45.6	41.7	119.1	139.6
(재)시민방송	0.2	0.5	-14.6	-70.3	자본잠식	자본잠식
(주)실버아이	1.0	0.7	86.1	70.2	16.2	42.5
(주)썬티브이	0.5	0.6	-14.6	-3.7	자본잠식	자본잠식
(주)씨네로닷컴	1.0	1.4	79.5	69.4	25.7	44.0
(주)씨맥스커뮤니케이션즈	0.9	1.5	-38.4	92.3	자본잠식	8.3
(주)씨씨엔방송	0.1	0.3	80.9	87.6	23.5	14.2
씨엔 엔터테인먼트(주)	3.3	2.5	45.7	39.1	118.6	155.8
(주)씨엠씨가족오락티브이	2.9	2.0	72.8	68.2	37.5	46.7
(주)씨와이알	0.9	0.1	90.8	90.1	10.1	11.0
씨제이유직(주)	0.2	0.8	88.9	41.4	12.5	141.6
씨제이미디어(주)	0.9	0.8	35.8	46.6	179.5	114.8
씨제이엔지씨코리아(주)	1.0	1.5	52.8	60.2	89.3	66.0
씨제이티브이엔 (주)	1.1	0.7	63.7	35.7	57.0	180.0
(주)씨제이홈쇼핑	0.9	0.7	53.2	53.6	88.1	86.4

## 활동성과 재무안정성(계속)

사업체명	활동성(회)		재무안정성			
	총자산 회전율		자기자본비율		부채 비율	
	2005년	2006년	2005년	2006년	2005년	2006년
씨포유미디어(주)	1.2	1.3	68.8	70.4	45.3	42.0
(주)아시아방송네트웍스	0.2	0.3	81.7	42.4	22.4	135.8
(주)아이넷방송	1.3	0.7	38.4	24.8	160.2	302.6
(주)아이비세터컴	0.2	0.1	53.5	33.9	86.9	194.7
(주)아이채널	0.0	0.0	70.6	71.3	41.6	40.2
(주)아이피와이드밴드	0.0	0.0	76.8	75.9	30.1	31.8
(주)에니맥스브로드캐스팅코리아	0.0	0.5	99.2	73.4	0.8	36.3
(주)어린미디어어소시에이션	0.1	0.1	-20.4	-84.2	자본잠식	자본잠식
(주)에듀티브이	0.4	0.1	-23.4	-106.4	자본잠식	자본잠식
에스비에스골프채널(주)	1.2	1.1	76.5	81.2	30.8	23.1
에스비에스드라마플러스(주)	1.3	1.1	72.7	77.4	37.5	29.3
에스비에스스포츠채널(주)	3.3	2.7	75.1	72.9	33.2	37.2
(주)에이비에스농어민방송	1.5	1.8	-174.8	-153.7	자본잠식	자본잠식
(주)에프에이치티브이	0.0	0.3	100.0	84.1	0.0	18.9
엔씨에스미디어(주)	0.9	1.8	75.9	83.3	31.7	20.0
(주)엠비씨게임	2.6	2.2	78.1	84.5	28.0	18.4
(주)엠비씨드라마넷	1.0	1.0	80.5	85.0	24.2	17.6
엠비씨이에스스포츠(주)	1.8	2.1	82.2	77.0	21.6	29.8
(주)엠지엠태원	1.0	1.8	74.9	64.2	33.5	55.8
영상홍보원	N/A	N/A	N/A	N/A	N/A	N/A
예당미디어(주)	2.4	1.8	60.5	16.2	65.3	516.7
(주)예당에이엔씨	3.2	2.1	85.0	82.5	17.6	21.2
(주)오리온시네마네트워크	1.1	1.2	70.8	85.3	41.3	17.2
(주)온게임네트워크	1.3	1.3	80.4	83.5	24.4	19.8
(재)온누리선교재단	0.0	0.3	70.1	61.1	42.7	63.6
온유직네트워크(주)	1.2	1.1	63.9	-9.0	56.5	자본잠식
(주)온미디어	0.2	0.2	96.0	96.1	4.1	4.0
(주)와미디어	1.2	1.6	92.4	64.5	8.2	55.1
(주)와이티엠	0.5	0.5	71.3	72.6	40.2	37.8
와이티엔미디어(주)	0.7	0.7	65.4	65.0	52.8	53.9
(주)우리방송	0.0	0.1	99.3	-123.2	0.7	자본잠식
(주)우리홈쇼핑	1.5	1.3	51.1	55.1	95.6	81.6
(주)월드여행레저방송	2.3	1.2	74.8	53.4	33.6	87.4
(주)월드이벤트티브이	1.3	1.1	5.9	-21.9	1585.1	자본잠식
웰니스티비 (주)	0.0	0.0	79.4	79.6	25.9	25.6

## 활동성과 재무안정성(계속)

사업체명	활동성(회)		재무안정성			
	총자산 회전율		자기자본비율		부채 비율	
	2005년	2006년	2005년	2006년	2005년	2006년
(주)웰빙티브이	0.0	2.2	89.9	62.0	11.3	61.2
(주)원글리쉬닷컴	1.8	2.6	-153.9	34.8	자본잠식	187.6
(주)유로티브이	0.5	0.5	85.5	45.6	16.9	119.1
(주)이소도	0.0	0.0	99.7	100.0	0.3	0.0
이엠미디어(주)	0.7	0.9	6.4	-6.2	1474.2	자본잠식
(주)이채널	1.3	1.3	84.1	83.9	18.9	19.2
이텐티브이(주)	1.3	1.7	-191.9	-124.9	자본잠식	자본잠식
(주)이토마토	0.8	0.7	93.2	74.8	7.3	33.7
(주)이피지	0.5	0.7	71.0	66.3	40.9	50.7
(주)인터내셔널미디어지니어스	3.5	3.3	64.6	70.6	54.8	41.5
(주)재능교육	1.3	1.3	68.6	74.2	45.8	34.8
제이비에스미디어(주)	0.9	0.6	82.0	-30.0	21.9	자본잠식
중앙방송(주)	1.7	2.0	-27.6	-46.9	자본잠식	자본잠식
중앙애니메이션(주)	N/A	0.0	N/A	71.8	N/A	39.2
(주)지에스홈쇼핑	1.1	1.1	53.2	55.1	88.0	81.4
(주)지역엠비씨슈퍼스테이션	N/A	0.0	N/A	99.1	N/A	0.9
(주)지텔레비전(주)	0.7	0.9	24.8	37.1	303.6	169.7
(주)참티브이	0.5	0.4	-28.0	-349.2	자본잠식	자본잠식
(주)채널비코리아	N/A	0.4	N/A	37.5	N/A	166.8
(주)챔프비전	0.7	1.0	58.7	83.4	70.4	19.9
(주)카티비	0.1	0.8	39.7	-100.9	152.1	자본잠식
캔디엔터테인먼트(주)	3.3	1.6	36.0	49.8	178.2	100.9
(주)케이비에스엔(주)	1.2	1.2	70.2	77.7	42.4	28.7
케이시엔티브이(주)	1.9	2.0	71.8	88.5	39.3	13.1
(주)케이엠비네트웍	0.0	0.1	62.4	67.7	60.2	47.7
(주)케이엠홀딩스	0.9	0.8	89.7	84.6	11.5	18.2
(주)투원미디어	0.9	0.6	1.4	12.5	7005.5	699.1
(주)트리뷴서해방송	0.2	0.1	81.1	56.8	23.3	76.1
(주)티브로드포스코리아	N/A	1.4	N/A	60.0	N/A	66.5
티브이부동산경제(주)	N/A	0.0	N/A	99.9	N/A	0.1
(주)푸드텔레비전	0.1	0.1	81.1	64.1	23.2	56.1
프라임방송(주)	N/A	0.0	N/A	48.2	N/A	107.7
하오티브이(주)	0.4	0.3	-179.8	-642.6	자본잠식	자본잠식
(주)한국경제티브이	0.8	0.8	77.7	76.2	28.7	31.2

## 활동성과 재무안정성(계속)

사업체명	활동성(회)		재무안정성			
	총자산 회전율		자기자본비율		부채 비율	
	2005년	2006년	2005년	2006년	2005년	2006년
(주)한국뉴스채널	1.7	1.5	23.6	42.2	323.7	136.8
한국디지털오디오방송(주)	2.0	2.2	80.4	81.4	24.4	22.9
(주)한국레저뉴스방송	0.5	0.4	30.1	29.3	232.5	241.0
한국방송통신대학교	N/A	6.4	N/A	100.0	N/A	0.0
(주)한국법률티브이	N/A	0.0	N/A	100.0	N/A	0.0
(주)한국어린이방송	0.0	0.0	96.4	100.0	3.7	0.0
한국에이치디방송(주)	0.4	0.5	69.5	78.3	43.9	27.7
한방건강TV(주)	0.5	0.6	23.7	-30.9	321.4	자본잠식
(주)햇터방송	0.2	0.3	-19.3	-58.6	자본잠식	자본잠식
(주)현대홈쇼핑	1.6	1.5	43.6	52.4	129.5	90.7
(주)홈엔터테인먼트네트워크	2.1	2.6	45.8	61.6	118.3	62.4
(주)홈티브이방송	2.7	2.5	70.9	87.6	41.1	14.2
(주)화진방송	N/A	0.1	N/A	28.6	N/A	249.7
(주)희망복지방송	0.0	0.9	90.4	64.2	10.6	55.9
(주)드리머아이	0.0	0.0	100.0	89.4	0.0	11.9
(주)디티비플러스	1.0	2.9	52.1	59.3	91.9	68.7
(주)보라존	1.0	1.2	79.3	67.3	26.1	48.6
(주)브로드밴드솔루션즈	0.4	0.3	24.8	-11.3	302.9	자본잠식
씨네21(주)	1.8	1.7	55.4	66.3	80.7	50.9
(주)아이디지털홈쇼핑	0.0	0.0	99.8	99.1	0.2	0.9
(주)아이엠넷피아	2.2	1.5	39.1	47.0	155.7	112.9
아이티비엠지	2.2	1.6	72.4	61.5	38.1	62.7
(주)아카넷티브이	0.7	1.0	43.2	66.9	131.5	49.4
(주)알티캐스트	1.1	0.8	33.9	81.3	194.7	23.0
(주)에어코드(주)	0.8	0.5	53.1	46.5	88.2	115.0
(주)에피온	0.9	0.5	76.4	58.8	30.9	70.2
(주)연합뉴스엠앤비	0.0	0.5	86.3	88.3	15.8	13.3
(주)연합인포맥스	1.3	1.3	72.5	73.2	38.0	36.7
(주)와이앤피어시스템스	0.6	0.2	89.7	94.4	11.4	5.9
(주)인포맥스디티브이	N/A	0.0	N/A	100.0	N/A	0.0
토파스여행정보(주)	2.9	1.6	79.3	78.7	26.1	27.0
(주)티브이버룩시장	0.0	0.0	100.0	99.6	0.0	0.4

가

나





**제1장 방송 편성과 광고 책임자**



## 1. 지상파방송사업자(2007년 4월 30일 기준)

사업체명	매체별	편성책임자	보직(직위)	광고책임자	보직(직위)
한국방송공사	TV	남성우	편성본부장	황인덕	경영본부장
	라디오	이기진	라디오본부장	황인덕	경영본부장
한국교육방송공사	TV/라디오	김영세	편성센터장	김영길	콘텐츠사업본부장
(주)문화방송	TV/라디오	윤영관	편성본부장	남정채	경영본부장
부산문화방송(주)	TV/라디오	최영식	편성제작국장	전용성	기획심의실장
대구문화방송(주)	TV/라디오	공재성	편성제작국장	류수열	사업국장
광주문화방송(주)	TV/라디오	문병국	편성제작국장	박동찬	사업국장
대전문화방송(주)	TV/라디오	유준호	편성국장	신동진	광고사업국장
전주문화방송(주)	TV/라디오	박종문	편성제작국장	최태주	경영국장
마산문화방송(주)	TV/라디오	정경구	편성제작국장	임혜숙	방송사업국장
춘천문화방송(주)	TV/라디오	조찬식	편성제작국장	함종택	광고사업부장
청주문화방송(주)	TV/라디오	이창섭	편성국장	박민순	경영국장
제주문화방송(주)	TV/라디오	양원홍	편성제작국장	한석도	경영국장(부국장)
울산문화방송(주)	TV/라디오	강동진	편성제작국장	황철순	광고사업국장
강릉문화방송(주)	TV/라디오	김창열	경영국장겸 보도제작국장	권혁목	광고사업부장
진주문화방송(주)	TV/라디오	박상범	제작국장	배용수	경영관리국장
목포문화방송(주)	TV/라디오	김선대	보도제작국장	김영진	경영국장
여수문화방송(주)	TV/라디오	김면수	편성제작부장	김옥현	광고사업부장
안동문화방송(주)	TV/라디오	권영두	보도제작국장	진풍길	경영국장
원주문화방송(주)	TV/라디오	정원	방송제작국장	김정지	경영국장
충주문화방송(주)	TV/라디오	김세훈	보도제작국장	신명선	경영국장
삼척문화방송(주)	TV/라디오	이연선	방송제작국장 직무대리	김진만	경영국장(국장)
포항문화방송(주)	TV/라디오	김병창	보도제작국장	이보근	경영국장
(주)SBS	TV/라디오	지석원	편성본부장	김한모	광고본부장
(주)KNN	TV/라디오	김석환	본부장(이사대우)	이성림	팀장(국장)
(주)대구방송	TV/라디오	김정환	편성제작본부장	배근일	광고사업본부장
(주)광주방송	TV/라디오	박준호	제작국장		
(주)대전방송	TV/라디오	이태기	편성사업국장	이종일	경영광고국장
(주)울산방송	TV/라디오	이상용	편성제작국장	박수열	광고사업국장
(주)전주방송	TV/라디오	신효균	이사	문성준	경영기획국장
(주)라디오인천	라디오	김선옥	본부장		

사업체명	매체별	편성책임자	보직(직위)	광고책임자	보직(직위)
(주)청주방송	TV/라디오	박춘섭	방송본부장	신준호	기획관리팀장
(주)경기방송	라디오	심택월	국장		
(주)제주방송	TV/라디오	송정일	국장	채병수	국장
(주)강원민방	TV/라디오	최영철	편성제작국장(부국장)	이윤수	광고국장(국장)
(재)기독교방송	기독교FM/AM	안윤석	방송본부장	김항진	마케팅본부장
(재)평화방송	평화FM	박승배	부국장	백중기	부장
	평화부산FM	백성환	총괄국장	최종만	총무국장
	평화광주FM	최기원	주간	정동춘	편성팀 차장
	평화대구FM	옥동철	편성팀장	정기원	광고사업팀장
	평화대전FM	심혁재	편성국장	심혁재	편성국장
(재)불교방송	불교FM	김상준	편성제작국장	최찬기	총무국장
서울특별시 교통방송본부	교통FM	이문구	라디오국장	윤영권	경영기획부장
도로교통안전 관리공단	교통부산FM	권영원	편성제작국장		
	교통광주FM	장형래	편성제작국장		
	교통대구FM	이혜숙	편성제작국장		
	교통대전FM	이준용	편성제작국장		
	교통인천FM	정옥희	편성제작국장		
	교통전주FM	황금산	편성제작국장		
	교통강원FM	김기동	편성제작국장		
(재)원음방송	원음서울FM	조은형	편성제작국장	홍헌표	마케팅국장
	원음부산FM	김무량	사장	홍헌표	마케팅국장
	원음전북FM	김영택	사장	홍헌표	마케팅국장
(재)극동방송	극동AM	유춘환	방송이사	김수민	홍보기획팀장
	극동영동FM	임재동	영동지사장		
	극동울산FM	김문준	울산지사장		
	극동창원FM	한기봉	창원지사장		
	극동목포FM	김성휘	목포지사장		
	극동제주AM	장인길	제주지사장		
	극동포항FM	강흥식	포항지사장		
	극동대전FM	정찬덕	대전지사장		
(재)국악방송	국악FM	채치성	방송본부장		
(재)국제방송 교류재단	아리랑제주 영어FM	윤건호	방송본부장		

## 2. 지상파이동멀티미디어방송사업자(2007년 4월 30일 기준)

사업체명	매체별	편성책임자	보직(직위)	광고책임자	보직(직위)
한국방송공사	DMB TV/데이터	남성우	편성본부장	황인덕	경영본부장
	DMB 라디오	이기진	라디오본부장	황인덕	경영본부장
(주)문화방송	DMB TV/라디오	윤영관	편성본부장	남정채	경영본부장
(주)SBS	DMB TV/라디오	지석원	편성본부장	김한모	광고본부장
(주)와이티엔디엠비	DMB TV/데이터	표완수	대표이사	표완수	대표이사
	DMB 라디오1	김석송	TBN편성제작팀장		
	DMB 라디오2	이일환	SATIO채널디자인팀장	강성모	SATIO마케팅팀장
한국디엠비(주)	DMB TV/데이터	이희대	편성팀장	정 훈	회장
유원미디어(주)	DMB TV/라디오/데이터	하태진	방송팀장	황완주	미디어사업팀

### 3. 종합유선방송사업자(2007년 4월 30일 기준)

사업체명	편성책임자	보직(직위)	광고책임자	보직(직위)
(주)씨앤엠중앙케이블티브이	김만환	총괄	정주영	사원
(주)큐릭스종로중구방송	정일화	편성제작팀장	김세진	광고사업팀장
(주)씨앤엠서서울케이블티브이	김만환	총괄	이한성	대리
(주)큐릭스서대문방송	정일화	방송제작팀장	정일화	방송제작팀장
(주)씨앤엠용산케이블티브이	정광호	총괄임원(이사)	손상훈	팀장
(주)씨앤엠동서울케이블티브이	이천호	총괄	안홍진	담당
(주)큐릭스광진성동방송	강진성	이사	김세진	광고사업팀장
(주)티브로드동대문케이블방송	권세욱	대표이사	신기복	부장
(주)씨엠비동서방송	고재욱	이사	고재욱	이사
(주)씨앤엠중랑케이블티브이	배기수	총괄	김대환	대리
(주)씨앤엠북부케이블티브이	배기수	총괄	조일준	대리
(주)큐릭스	김선국	방송제작팀장	김세진	광고사업팀장
(주)씨앤엠노원케이블티브이	김희봉	총괄(임원)	가기용	팀장(과장)
(주)노원케이블종합방송	김선국	방송제작팀장	김세진	광고사업팀장
드림씨티은평방송(주)	권기정	총괄본부장	조준희	제작팀장
(주)씨앤엠마포케이블티브이	정광호	총괄임원	민태화	팀장(과장)
(주)씨제이케이블넷	김진석	편성제작팀장(과장)	박성국	마케팅팀장(부장)
(주)티브로드강서방송	이성호	차장	홍성일	대리
(주)티브로드지혜스디방송	이우현	과장	박진현	대리
(주)씨앤엠구로케이블티브이	하해수	이사	유주현	과장
(주)씨엠비한강케이블티브이	이한담	전무이사	이한담	전무이사
(주)디씨씨	권의학	부장	권의학	부장
(주)관악케이블티브이방송	김형남	과장	김형남	과장
(주)에이치씨엔	김재현	본부장	김재현	본부장
(주)에이치씨엔서초방송	김욱중	부장	김욱중	부장
(주)씨앤엠서초남부케이블티브이	손영신	총괄	이종화	사원
(주)지에스강남방송	문영권	차장	문영선	부장
(주)씨앤엠송파케이블티브이	김영수	총괄(임원)	김호형	대리
(주)씨앤엠	김영수	총괄(임원)	이상훈	광고영업(사원)
씨제이케이블넷중부산방송(주)	고세명	편성제작팀장(과장)	하헌부	경영지원팀장(부장)
(주)티브로드서부산방송	전종배	본부장	전종배	본부장
(주)동서디지털방송	이천규	이사	이종수	마케팅팀장(차장)
(주)중앙케이블티브이방송	주영철	팀장	이남근	팀장
(주)에이치씨엔부산방송	김태우	보도제작팀장(과장)	김태우	보도제작팀장(과장)

사업체명	편성책임자	보직(직위)	광고책임자	보직(직위)
(주)티브로드동남방송	이관호	사업팀장	이관호	사업팀장
(주)티브로드낙동방송	이창호	마케팅팀장(과장)	이창호	마케팅팀장(과장)
(주)티브로드 북부산방송	이현동	보도제작팀장(과장)	손영철	마케팅팀장(부장)
씨제이케이블넷해운대기장방송(주)	류영석	팀장	류영석	팀장
(주)동부산방송	김구환	대표이사	김구환	대표이사
(주)제일케이블티브이방송	배흥재	차장	배흥재	차장
대구케이블방송(주)	임채운	이 사	임채운	이 사
(주)큐릭스대구방송	이대식	제작팀 팀장	안경국	제작팀 과장
(주)에이치씨엔금호방송	김상준	보도제작팀장(과장)	김상준	보도제작팀장(과장)
(주)대구중앙케이블티브이북부방송	김상준	보도제작팀장(과장)	김상준	보도제작팀장(과장)
(주)수성케이블방송	김기동	보도제작팀장	김형태	본부장(GM)
(주)씨엠비대구수성방송	이동익	실장	이동익	실장
(주)한국케이블티브이푸른방송	김종설	방송본부장	김종설	방송본부장
티씨엔대구방송(주)	김태진	이사	김건수	이사
(주)한국케이블TV서대구방송	정태영	대표이사	정태영	대표이사
(주)디비에스대경방송	김희선	대표이사	김대중	부장
(주)동구케이블방송	김기동	보도제작팀장	김형태	본부장(GM)
(주)씨엠비대구동부방송	이동익	실장	이동익	실장
(주)티브로드서해방송	정승호	마케팅팀장	정승호	마케팅팀장
(주)남인천방송	김종문	상임고문	김종문	상임고문
(주)티브로드새롬방송	이한남	광고팀장	이한남	광고팀장
(주)티브로드남동방송	백정학	기술팀장	백정학	기술팀장
씨제이케이블넷북인천방송(주)	양재호	편성제작팀장(과장)	양재호	편성제작팀장(과장)
(주)한국케이블티브이광주방송	진호림	편성제작부 팀장	박용렬	이사
(주)씨엠비광주동부방송	이근호	대표이사	이석상	편성보도실장
(주)씨엠비웹엔티브이	이근호	대표이사	이석상	편성보도실장
(주)씨엠비광주방송	이근호	대표이사	이석상	편성보도실장
(주)한씨엔	이근호	전무이사	이근호	전무이사
(주)씨엠비대전방송	이근호	전무이사	이근호	전무이사
(주)한국케이블TV대전방송	임준수	팀장(차장)	임준수	팀장(차장)
(주)씨엠비동대전	이근호	전무이사	이근호	전무이사
(주)한국케이블티브이울산방송	홍재기	방송/기술본부장	홍재기	방송/기술본부장
울산중앙케이블방송(주)	김기현	경영기획 상무이사	박석규	편성제작팀 차장
(주)티브로드수원방송	유광재	보도제작국장(부장)	유광재	보도제작국장(부장)
(주)아름방송네트워크	황성섭	상무이사	이석훈	국장
(주)씨앤엠경기케이블티브이	성낙섭	이사	이용섭	차장
(주)티브로드 에이비씨방송	심재호	부장	심재호	부장

사업체명	편성책임자	보직(직위)	광고책임자	보직(직위)
드림씨티방송(주)	최준동	총괄본부장	김형준	제작팀장
(주)티브로드한빛방송	양회구	보도제작팀장(부장)	양회구	보도제작팀장(부장)
(주)한국케이블티브이나라방송	여환창	이사	여환창	이사
(주)씨앤엠우리케이블티브이	한상진	총괄임원	지성현	과장
(주)씨앤엠경동케이블티브이	고봉찬	총괄	공병현	대리
(주)한국케이블티브이경기동부방송	정영훈	기술본부장(부장)	박문욱	마케팅팀(차장)
(주)티브로드기남방송	정승환	팀장	정승환	팀장
(주)티브로드케이씨엔방송	한익희	팀장	한익희	팀장
(주)강원방송	민경상	보도제작국이사대우	김용태	영상사업국장
(주)한국케이블티브이영동방송	김명래	팀장	함형열	팀장
(주)영서방송	김영수	경영사업국(본부장)	김주철	편성제작부(차장)
(주)에이치씨엔충북방송	김광일	차장	장창순	대리
(주)충북방송	변동률	대리	변동률	대리
(주)씨씨에스	윤교근	대리	윤교근	대리
(주)티브로드중부방송	최춘식	보도제작팀장(차장)	최춘식	보도제작팀장(차장)
(주)티브로드천안방송	유성근	본부장(부장)	유성근	본부장(부장)
(주)한국케이블티브이충남방송	정경욱	보도제작팀장	정경욱	보도제작팀장
(주)한국케이블티브이모두방송	정 철	국장		
(주)한국케이블티브이충청방송	김용식	상무이사	김용식	상무이사
(주)티브로드전주방송	곽재영	보도제작팀장(차장)	곽재영	보도제작팀장(차장)
금강방송(주)	허기성	상무이사	허기성	상무이사
(주)한국케이블티브이전북방송	윤상영	상무이사	김삼권	과장
(주)한국케이블티브이서남방송	강민희	상무이사	강민희	상무이사
(주)한국케이블티브이호남방송	강민희	상무이사	강민희	상무이사
(주)한국케이블티브이전남동부방송	문형식	부국장	양성주	부장
(주)씨엠비전남방송	이근호	공동대표이사	이석상	편성보도실장
(주)에이치씨엔경북방송	최순식	보도제작팀장(차장)	최순식	보도제작팀장(차장)
(주)한국케이블티브이포항방송	정일근	이사	정일근	이사
(주)한국케이블티브이새로넷방송	유인무	대표이사	유인무	대표이사
(주)신라케이블방송	박임관	부장	조신형	과장
영남방송(주)	배영훈	경영지원팀장	배영훈	경영지원팀장
씨제이케이블넷경남방송(주)	이재현	편성제작팀장	이재현	편성제작팀장
씨제이케이블넷마산방송(주)	홍정표	편성제작팀 대리	홍정표	편성제작팀 대리
씨제이케이블넷가야방송(주)	이현철	편성제작팀장	김원근	편성제작팀 과장
(주)서경방송	곽재균	보도제작팀장	하호민	마케팅팀장
(주)한국케이블티브이제주방송	김귀진	보도편성이사	김재우	기획관리이사



**4. 일반위성방송사업자(2007년 4월 30일 기준)**

사업자명	채널명	편성책임자	보직(직위)	광고책임자	보직(직위)
한국디지털 위성방송	skylife	문성길	콘텐츠본부장	문성길	콘텐츠본부장

**5. 위성이동멀티미디어방송사업자(2007년 4월 30일 기준)**

사업자명	채널명	편성책임자	보직(직위)	광고책임자	보직(직위)
티유미디어	위성DMB 자체채널	김벽수	콘텐츠본부장(상무)	이철희	Biz개발본부장

## 6. 방송채널사용사업자(2007년 4월 30일 기준)

사업체명	채널명	편성 책임자	보직(직위)	광고 책임자	보직(직위)
(주)개그스테이션	GAG station	이해석	편성기획팀 팀장		
(주)경기방송	K-DMB	김갑동	DMB본부장	최기호	영업이사
국방홍보원	국군방송	조덕현	방송부장		
(재)국재방송교류재단	아리랑TV	윤건호	방송본부장	김철현	마케팅경영본부장
국회사무처	국회방송(NATV)	허성용	방송기획관		
(재)기독교방송	CBSTV	허미숙	TV본부장	김항진	마케팅본부장
(주)기독교복음방송	C3TV	정의혁	전략사업팀장		
(주)기독교텔레비전	CTS 기독교TV	김영준	방송제작국장	구분홍	방송 본부장
(주)남양교양정보티비	석세스TV	정승현	부장	정승현	부장
(주)농수산홍쇼핑	농수산홍쇼핑 NSS Tv-Shop	최종춘	상무		
(주)늘푸른농업방송	ATV(농업티브이)	박범준	본부장(본부장)	박범준	본부장(본부장)
(주)대교씨엔에스	어린이 TV	정윤희	대표이사	정윤희	대표이사
(주)대원디지털방송	AniOne/ANI BOX	곽영빈	상무이사	곽영빈	상무이사
라이프엔티브이방송(주)	워크엔티브이/라이프TV	이성환	대표이사	이성환	대표이사
도로교통안전관리공단	TBN교통방송	김석송	편성제작팀장	박윤호	방송사업팀장
(주)동아티브이	동아TV	권용석	기획편성국장	곽재우	패션기획국장
(주)드라마티브이	DTN드라마	박철민	본부장		
(주)드라맥스	드라맥스(DramaX)	조정현	국장	김현수	국장
드림씨티방송(주)	Showcase/Showcase On Demand	최중동	총괄본부장		
(주)드림콘텐츠넷미디어	채널제이	엄홍식	대표이사	박동훈	부장
(주)디엠비에스	DMBS	한유상	부장	민태서	이사
(주)디원티브이	D.one(디원)	강석재	팀장		
(주)디지털비컨	채널칭	곽은주	팀장	안승국	감사
(주)디지털스카이넷	Digital Radio KISS	최윤길	국장	천석현	팀장
(주)디지틀온미디어	ON PPV/ON Demand /On Demand Family	이재성	국장		
(주)디지틀조선일보	비즈니스맨	김찬	대표이사	김찬	대표이사
(주)레몬티브이	레몬티브이	이강선	본부장	윤정윤	대표이사
(주)리빙티브이	리빙TV	주진	본부장	최덕주	부장
(주)매일경제티브이	MBN/MBN라디오	김 종 훈	부 사 장	김 종 훈	부 사 장
(주)메디코프	MEDI TV	김현주	편성팀장	김진우	마케팅팀장
(주)모션디자인하우스	행복이 가득한 채널	김은미	차장	이영혜	대표이사
(주)무협티브이	무협TV	염성수	대표이사	염성수	대표이사
(주)뮤직시티미디어	뮤즈/TU LADY	송세인	방송제작본부장		
(주)미디어랩	예술TV Arte	지성태	이사	지성태	이사
(주)미디어맥스	MCN	이경수	국장	이경수	국장
(주)바둑텔레비전	바둑TV/온바둑	강헌주	국장	이정주	상무이사
(주)방송과사람	CRTV	문상영	사원	조남호	과장

사업체명	채널명	편성 책임자	보직(직위)	광고 책임자	보직(직위)
부동산경제티브이(주)	부동산경제TV	우제호	부국장		
북채널(주)	티유 리퀘스트	장범용	국장	박성욱	팀장
불교텔레비전(주)	불교TV(btn)	이훈	방송본부장	윤상호	광고사업국장
(주)산야티비방송	Mountain TV	김호겸	본부장	박서호	과장
상생방송(주)	STB 상생방송	조정현	편성부장	박기수	수석부장
(주)생활건강티브이	생활건강TV	조현석	국장	이재훈	사장
생활경제티브이(주)	생활경제TV(SBN)	정윤희	대리	조남호	팀장(과장)
(주)서울음반	멜론(Melon)	이시혁	부사장	이시혁	부사장
서울특별시	TV 서울	이재희	텔레비전국장	윤영권	경영기획부장
	티비에스디엠비	이문구	라디오국장	윤영권	경영기획부장
(주)성원아이컴	WAVETV	영충선	본부장		
(주)센추리티티브이	환경TV/CTN	이재룡	편성팀장	이재룡	편성팀장
(주)스타무비채널	스타무비	최우섭	상무이사	김형순	이사
(주)시네마티브이	채널 M/cinema TV	정병석	이사	정병석	이사
시네온티브이(주)	CINEON	곽은주	팀장	안승국	감사
(재)시민방송	RTV	이정훈	편성국장	이정훈	편성국장
(주)실버아이	실버아이	신일수	대표이사	신기현	상무이사
썬티브이(주)	Xports(엑스포츠)	김정환	방송본부장	김정환	방송본부장
씨네로닷컴(주)	ShowtimeTV	한동호	팀장		
(주)씨맥스커뮤니케이션즈	스파이스TV	정웅태	차장		
(주)씨씨엔방송	CCN	김진석	대표이사		
씨엔엔터테인먼트(주)	씨엔티브이(CNTV)	이재원	이사	이재원	이사
씨엠씨가족오락티브이(주)	CMC가족오락TV	한송수	편성제작팀장	김창군	송출기술팀장
(주)씨와이알	eHD	영성수	대표이사		
씨제이뮤직(주)	m.net	김창우	편성기획담당부장	김진규	광고사업국 국장
씨제이미디언(주)	채널씨지브이/XTM/올리브네트웍	심원필	콘텐츠사업본부장	방효선	영업본부장
	오직엠넷(OZIC Mnet)	정형진	컨텐츠기획팀장		
	채널씨지비디엠비	김철연	채널CGV팀장	방효선	영업본부장
	my m.net	정형진	컨텐츠기획팀장	방효선	영업본부장
씨제이엔지씨코리아(주)	National Geographic Channel	심원필	대표이사	방효선	상무이사
씨제이티브이엔(주)	TVN(티비엔)	정영환	편성팀장(차장)	방효선	상무(씨제이미디언)
(주)씨제이홈쇼핑	CJ홈쇼핑/Cjtmall	김주형	영업본부장	김주형	영업본부장
(주)아시아방송네트웍스	실버티브이(Silver TV)	송기석	대표이사	현성진	팀장
아시아홈엔터테인먼트	아시아티브이(아시아TV)	이장혁	부장	이장혁	부장
(주)아이넷방송	I.NET	이충국	대표이사	설문일	과장
(주)아이비세서컴	스피드스포츠채널	송영록	이사	이성원	국장
(주)애니맥스브로드캐스팅코리아	애니맥스	김 상임	팀장	김 선경	팀장
(주)어린이미디어어소시에이션	스페이스툰(Spacetoon)	이성환	이사	이성환	이사
(주)에듀티브이	EDU1/EDU2/EDUTV/EDUON	김교현	대표이사		
에스비에스골프채널(주)	SBSGOLF	박래양	방송본부장(이사)	김익성	경영본부장(이사)

사업체명	채널명	편성 책임자	보직(직위)	광고 책임자	보직(직위)
에스비에스드라마플러스(주)	포유티브이(4UTV) SBS드라마플러스	박래양	방송본부장(이사)	김익성	경영본부장(이사)
에스비에스스포츠채널(주)	SBSSPORTS	박래양	방송본부장(이사)	김익성	경영본부장(이사)
(주)에이비에스농어민방송	ABS농어민방송	최동원	대표이사	김영주	기획조정실장
(주)에프에이치티브이	FHTV	이강찬	팀장	이강찬	팀장
엔씨에스미디어(주)	더블유(W)/리얼TV	허윤	편성사업본부장	허윤	편성사업본부장
(주)엠비씨게임	MBC게임	이상호	총괄국장	정문주	광고국장
(주)엠비씨드라마넷	MBCMovies/드라마넷	이은우	국장	정문주	국장
(주)엠비씨이에스에스스포츠	MBC-ESPN	함수호	국장	정문주	국장
(주)엠지엠태원	MGM/MGM플러스	전윤수	대표이사	전윤수	대표이사
영상홍보원	한국정책방송KTV	윤형식	원장		
예당미디어(주)	트로트24(Trot24)	강상호	국장	김진태	팀장
예당에이엔씨(주)	채널아트	이호형	팀장	변영수	국장
(주)오리엔탈콘텐츠그룹	ABO	이익준	대표이사	박동훈	과장
(주)오리온시네마네트워크	OCN/SUPER ACTION/ On Style	김의석	상무이사	이정주	상무이사
	CatchOn/CatchOnplus	조대현	팀장	이정주	상무이사
	스토리온(Story On)	최인희	팀장	이정주	상무이사
(주)온게임네트워크	ongamenet	이현수	본부장	이정주	상무
(재)온누리선교재단	씨지엔티브이(CGNTV)	박종렬	총괄본부장		
온유직네트워크(주)	MTV/닉(NICK)	유승관	본부장	권순우	국장
(주)온미디어	투니버스	장진원	국장	이정주	상무이사
(주)와미디어	파워스테이션	김동기	방송팀장	김동기	방송팀장
(주)와이티엔	YTN/사이언스TV	표완수	대표이사	표완수	대표이사
(주)우리방송	클럽(Club)	김오곤	대표이사		
(주)우리홍쇼핑	우리홍쇼핑/WoorT-Shop	신재우	상무(영업본부장)	신재우	상무(영업본부장)
(주)월드여행레저방송	월드여행레저TV	김남철	과장	유성룡	부장
(주)월드이벤트티브이	이벤트TV	박상만	국장	박상만	국장
(주)웰빙티브이	웰빙TV	김해용	임원(상무이사)		
(주)원글리쉬닷컴	원글리시회화	함동호	뉴미디어 방송사업 본부장	함동호	뉴미디어 방송사업 본부장
(주)유로티브이	육아방송(KCB)	배호영	전무	오정은	팀장
유원미디어(주)	U1 Radio	하태진	방송팀장	황완주	미디어사업팀장
이엠미디어(주)	소리에/소리에 플러스	최병기	부장		
(주)이채널	e채널	강신용	상무	김용호	국장
(주)이텐티브이	연예TV(연예티브이)	구제모	이사	구제모	이사
(주)이토마토	토마토티브이	김형식	상무	천병환	국장
(주)이피지	TV가이드채널/ TV플러스/TB클리닉	김성호	이사	최기철	상무
(주)인터내셔널미디어지니어스	중화TV	조국희	편성팀장	조국희	편성팀장
(주)재능교육	JET EnglishTV JET재능방송(JEITV)	윤명립	본부장	윤명립	본부장
제이비에스미디어(주)	GameTV	이진강	본부장	김경아	팀장

사업체명	채널명	편성 책임자	보직(직위)	광고 책임자	보직(직위)
중앙방송(주)	J Golf	성기석	편성팀장(차장)	정현채	사업부장(부장)
	Q채널	이은희	사업부장	정현채	사업부장(부장)
	HistoryChannel	김수오	사업부장(부장)	정현채	사업부장(부장)
중앙애니메이션(유)	카툰네트워크	이현주	팀장	정현채	부장
(주)지에스홈쇼핑	GS홈쇼핑/T-shop	김용범	CATV사업부장	김용범	CATV사업부장
(주)지역MBC슈퍼스테이션	엠비씨넷(MBCNET)	한상완	팀장	지광식	팀장
(주)지텔레비전	GTV	기영철	국장	하용운	이사
(주)채널브이코리아	CHannel[V]Korea	류경진	제작국장	류경진	제작국장
(주)챔프비전	챔프(Champ)	황정렬	부대표	황정렬	부대표
(주)카티비	CARTV	배영호	대표이사	정홍균	국장
(주)캔디엔터테인먼트	라임티브이	김태식	이사	유한규	과장
(주)케이비에스엔	KBS prime/KBSJoy/ KBS N Sports/ KBS Drama	강대택	이사	김대회	이사
케이스엔티브이	KCN무협채널	이경수	국장	이경수	국장
(주)케이엠비네트워크	비타민티브이	임종혁	이사	임종혁	이사
(주)케이엠홀딩스	Mplex/미드나잇채널	이강봉	방송본부장	이강봉	방송본부장
(주)투원미디어	Sky바둑	조남철	본부장	윤혜진	팀장
(주)트리뷰서해방송	가이드티브이(Guide TV)	이종필	감사	이종필	감사
(주)티브로드포क्स코리아	폭스채널(FOX채널)	강신용	총괄상무	김용호	국장
(재)평화방송	평화방송TV/SKY-평화	김수형	TV부국장	심재건	TV마케팅부장
(주)푸드텔레비전	에프앤씨(FNC)	백현석	편성이사	백현석	편성이사
프라임방송(주)	부동산TV	여면구	편성제작국장		
하오티브이(주)	haoTV	백승원	부장	백승원	부장
(주)한국경제티브이	한국경제TV/ 한국경제DTV	송재조	보도본부장	박기섭	마케팅본부장
한국교육방송공사	EBS English/EBS u/ EBS플러스1,2	김영세	편성센터장	김영길	콘텐츠사업본부장
(주)한국뉴스채널	에프티브이(FTV)	권범로	이사	김상준	국장
(주)한국디지털오디오방송	Satio	이시명	대표이사		
(주)한국레저뉴스방송	한국레저뉴스방송	권종현	본부장	신영미	실장
한국방송통신대학교	OUN	김영임	디지털미디어센터 원장		
(주)한국어린이방송	KIDS-TV	김세종	이사	김정웅	이사
한국에이치디방송(주)	SkyHD/SkyHD Movie/ 드라마TV/스카이뮤직	김영실	편성제작국장	김영실	편성제작국장
한방건강TV(주)	한방건강TV	남창현	사장	강홍기	기획운영국장
(주)헛터방송	브레인TV	양진혁	감독	이기주	국장
(주)현대홈쇼핑	현대홈쇼핑/tvHmall	천동호	마케팅팀장(부장)		
(주)홈엔터테인먼트네트워크	앨리스(Alice)	김성권	팀장	한국희	팀장
(주)홈티브이방송	HOME DRAMA	윤은정	과장	윤은정	과장
(주)화진방송	가요TV	이상준	팀장		
(주)희망복지방송	복지TV	김현서	편성국장	박마루	기획이사
(주)금영	코러스노래방	정영호	미디어사업팀부장	정진광	미디어사업팀과장

사업체명	채널명	편성 책임자	보직(직위)	광고 책임자	보직(직위)
(주)데이콤멀티미디어인터넷	TV팝앰프	이창원	팀장		
(주)드리머아이	레저n스포츠/티켓링크/ 날씨n조이	윤혁	본부장		
디티비플러스(주)	TV재테크	윤주태	대표이사		
(주)보라존	GameSoup/퀴즈나라	정재훈	이사		
(주)브로드밴드솔루션스	게임씨티/엔스타/ 채널가이드/이지로드	황규완	상무이사	황규완	상무이사
씨네이십일(주)	하이씨네21	이희수	사업부장		
(주)아이디지털홍쇼핑	아이디지털홍쇼핑	이중호	이사	김만환	부장
(주)아이엠넷피아	알토란 बैं킹	권태일	본부장		
	알토란부동산/ 알토란증권/알토란보험	박득준	이사		
(주)아이티비엠지	TV바둑대국	김원근	본부장	박수진	과장
(주)아카넷티비	스카이웨더/건강지기/ 도전퀴즈왕/스포츠정보/ 골프파트너/영화와생활/ 안전TV/요리와생활/TV 홍서비스	류석형	전략마케팅 팀장	김 형	서비스기획팀 대리
(주)알티캐스트	오늘의운세/스포츠연예 채널/웨더채널/패션뷰 티매거진	장진욱	상무		
(주)에어코드	키드아이TV	정연철	본부장		
(주)에피온	스피드로드/만화천지	김용민	대표이사	김용민	대표이사
(주)엘지데이콤	한국금융티비(KFTV)	김진석	상무	김광식	팀장
(주)연합뉴스M&B	와이엠비(YMB)	이중호	이사		
(주)연합인포맥스	연합트레이딩/웰스플러스	이우성	대표이사 사장	박호근	전무
(주)와이앤피어시스템스	부동산파트너/골프파트너	권민석	부장	권민석	부장
(주)인포맥스디티브이	연합TV뱅크	이우성	대표이사 사장	이우성	대표이사 사장
자크르데이타베이스시스템즈	MUDI(무디)	현대엽	이사		
케이웨더(주)	케이웨더 날씨방송	박흥록	부서장	박흥록	부서장
케이티하이텔(주)	Paran쇼핑	김명섭	파란사업부부장		
토파스여행정보(주)	스카이투어	박영호	과장	오결철	부장
(주)티브이버룩시장	TV버룩시장	최준	부사장		
하나로텔레콤(주)	하나로홍쇼핑	박종훈	본부장	박종훈	본부장
화성산업(주)	동백TV몰	임병옥	이사	김종태	부장

## 제2장 방송사업자 주소록





## 1. 지상파방송사업자(2007년 4월 30일 기준)

법인명	대표자	전화(T)/팩스(F)	주소/홈페이지
한국방송공사	정연주	T. 02-781-1000 F. 02-781-2149	서울시 영등포구 여의도동 18 www.kbs.co.kr
KBS 부산방송총국	이정봉	T. 051-620-7100	부산시 수영구 남천1동 63 http://busan.kbs.co.kr
KBS 울산방송국	안병권	T. 052-270-7100	울산시 남구 달동 416-7 http://ulsan.kbs.co.kr
KBS 창원방송총국	전진국	T. 055-280-7100	경남 창원시 신월동 97-1 http://changwon.kbs.co.kr
KBS 진주방송국	김수태	T. 055-740-7100	경남 진주시 신안동 13-22 http://jinju.kbs.co.kr
KBS 대구방송총국	윤덕수	T. 053-757-7321	대구시 수성구 범어4동 245 http://daegu.kbs.co.kr
KBS 안동방송국	서재원	T. 054-850-7100	경북 안동시 태화동 666 http://andong.kbs.co.kr
KBS 포항방송국	전용길	T. 054-280-7100	경북 포항시 남구 상도동 655 http://pohang.kbs.co.kr
KBS 광주방송총국	이준삼	T. 062-610-7100	광주시 서구 치평동 1206-1 http://gwangju.kbs.co.kr
KBS 목포방송국	박연재	T. 061-270-7100	전남 목포시 용당1동 118-3 http://mokpo.kbs.co.kr
KBS 순천방송국	김성중	T. 061-750-7100	전남 순천시 석현동 91-3 http://suncheon.kbs.co.kr
KBS 전주방송총국	윤흥식	T. 063-270-7100	전북 진주시 덕진구 금암2동 523-3 http://jeonju.kbs.co.kr
KBS 대전방송총국	길환영	T. 042-470-7100	대전시 서구 만년동 300 http://daejeon.kbs.co.kr
KBS 청주방송총국	김경택	T. 043-260-7114	충북 청주시 흥덕구 개신동 471 http://cheongju.kbs.co.kr
KBS 충주방송국	김관동	T. 043-840-7100	충북 충주시 문화동 417 http://chungju.kbs.co.kr
KBS 춘천방송총국	김영해	T. 033-258-7100	강원도 춘천시 낙원동 86-1 http://chuncheon.kbs.co.kr
KBS 강릉방송국	최병찬	T. 033-640-7100	강원도 강릉시 용강동 62-5 http://gangneung.kbs.co.kr
KBS 원주방송국	정 욱	T. 033-760-7000	강원도 원주시 원동 79-1 http://wonju.kbs.co.kr
KBS 제주방송총국	김용관	T. 064-740-7100	제주시 연동 신대로 80 http://jeju.kbs.co.kr

법인명	대표자	전화(T)/팩스(F)	주소/홈페이지
한국교육방송공사	구관서	T. 02-526-2000 F. 02-526-2549	서울시 서초구 우면동 92-6 www.ebs.co.kr
(주)문화방송	최문순	T. 02-780-0011 F. 02-789-3989	서울시 영등포구 여의도동 31 www.imbc.com
부산문화방송(주)	강중목	T. 051-760-1000 F. 051-761-2162	부산시 수영구 민락동 316-2 www.busanmbc.co.kr
대구문화방송(주)	박노홍	T. 053-744-5001 F. 053-744-5044	대구시 수성구 범어동 1 www.dgmbc.com
광주문화방송(주)	김상균	T. 062-360-2000 F. 062-360-2157	광주시 남구 월산동 300 www.kjmbc.co.kr
대전문화방송(주)	배귀섭	T. 042-330-3114 F. 042-330-3700	대전시 유성구 도룡동 4-5 www.tjmbc.co.kr
전주문화방송(주)	한귀현	T. 063-220-8000 F. 063-226-1363	전북 전주시 완산구 중화산동 2가 151-9 www.jmbc.co.kr
마산문화방송(주)	박진해	T. 055-250-5023 F. 055-250-5049	경남 마산시 양덕동 525-1 www.masanmbc.co.kr
춘천문화방송(주)	한병우	T. 033-259-1215 F. 033-254-6400	강원 춘천시 삼천동 238-3 www.chmbc.co.kr
청주문화방송(주)	정재순	T. 043-229-7114 F. 043-255-9393	충북 청주시 상당구 우암동 261-30 www.mbccj.co.kr
제주문화방송(주)	우종범	T. 064-740-2114 F. 064-746-9020	제주 제주시 연동 321-22 www.jejumbc.com
울산문화방송(주)	김재철	T. 052-290-1123 F. 052-209-1117	울산시 중구 학성동 409-1 www.usmbc.co.kr
강릉문화방송(주)	조승필	T. 033-650-2114 F. 033-650-2147	강원 강릉시 포남2동 1091-6 www.gnmbc.co.kr
진주문화방송(주)	김영철	T. 055-771-2121 F. 055-771-2109	경남 진주시 가좌동 700-1 www.jinjumbc.co.kr
목포문화방송(주)	김세영	T. 061-270-9000 F. 061-270-9209	전남 목포시 용당동 1096-1 www.mokpombc.co.kr
여수문화방송(주)	김상기	T. 061-650-3333 F. 061-652-8506	전남 여수시 문수동 101-1 www.ysmbc.co.kr
안동문화방송(주)	이상근	T. 054-851-7114 F. 054-854-3400	경북 안동시 태화동 709-1 www.andongmbc.co.kr
원주문화방송(주)	김윤영	T. 033-741-8114	강원 원주시 학성동 1023-70 www.wjmbc.co.kr
충주문화방송(주)	이재은	T. 043-841-8114 F. 043-841-8199	충북 충주시 호암동 680 www.cjmbc.co.kr
삼척문화방송(주)	구영희	T. 033-571-3114 F. 033-571-3155	강원 삼척시 갈천동 111 www.scmbc.co.kr

법인명	대표자	전화(T)/팩스(F)	주소/홈페이지
포항문화방송(주)	정기평	T. 054-289-0114 F. 054-272-2117	경북 포항시 남구 대장동 907-4 www.phmbc.co.kr
(주)SBS	김수웅	T. 02-2061-0006 F. 02-2113-3119	서울시 양천구 목1동 920 www.sbs.co.kr
(주)KNN	이만수	T. 051-850-9000 F. 051-850-9299	부산시 연제구 연산4동 603-8 www.knn.co.kr
(주)대구방송	이노수 최진민	T. 053-760-1900 F. 053-760-1899	대구시 수성구 두산동 201-1 www.tbc.co.kr
(주)광주방송	박흥석	T. 062-650-3024 F. 062-673-3352	광주시 남구 서동 111-14 www.ikbc.co.kr
(주)대전방송	이중기 정보연	T. 042-281-1101 F. 042-284-5444	대전시 동구 효동 122-1 www.tjb.co.kr
(주)울산방송	김종걸	T. 052-228-6000 F. 052-228-6145	울산시 남구 삼산동 1521-1 www.ubc.co.kr
(주)전주방송	김택곤	T. 063-250-5200 F. 063-250-5249	전북 전주시 덕진구 서노송동 656-3 www.jtv.co.kr
(주)라디오 인천	이춘재	T. 032-830-1000 F. 032-830-1811	인천시 남구 학익동587-46 www.sunnyfm.co.kr
(주)청주방송	이두영	T. 043-265-7000 F. 043-265-7012	충북 청주시 흥덕구 사직2동 12-16 www.cjb.co.kr
(주)경기방송	김태균	T. 031-210-0999 F. 031-210-0919	경기도 수원시 영통구 영통동961-17 www.kfm.co.kr
(주)제주방송	김양수	T. 064-740-7841 F. 064-740-7859	제주도 제주시 오라3동 2750 www.jibstv.com
(주)강원민방	박용수	T. 033-248-5000 F. 033-248-5130	강원 춘천시 동면 장학리 635 (강변로 188) www.igtb.co.kr
(재)기독교방송	최기준	T. 02-2650-7000 F. 02-2654-2457	서울시 양천구 목동 1동 917-1 www.cbs.co.kr
(재)평화방송	염수정	T. 02-2270-2114 F. 02-2270-2210	서울시 중구 저동1가 2-3 www.pbc.co.kr
(재)불교방송	박형수	T. 02-705-5114 F. 02-705-5351	서울시 마포구 마포동 140 다보빌딩 www.bbsfm.co.kr
서울시교통방송본부	오세훈	T. 02-311-5221 F. 02-311-5219	서울시 중구 예장동 3-8호 www.tbs.seoul.kr
도로교통안전관리공단	하태신	T. 02-2230-6114 F. 02-2230-5329	서울시 중구 신당5동 171 www.tbn.or.kr(공단홈페이지www.rtsa.co.kr)
(재)원음방송	황보국	T. 02-2102-7764 F. 02-2102-7769	서울시 동작구 흑석동 1-3번지 www.wbsfm.com
(재)극동방송	강민구	T. 02-320-0114 F. 02-320-0229	서울시 마포구 상수동 극동방송건물 89 www.febc.net

법인명	대표자	전화(T)/팩스(F)	주소/홈페이지
(재)국악방송	윤미용	T. 02-581-9954 F. 02-581-9965	서울시 마포구 상암동 DMC블럭 C-3지역 DMC 10~11층 www.gugakfm.co.kr
(재)국제방송교류재단	장영호	T. 02-3475-5001 F. 02-3475-5059	서울시 서초구 서초동 1467-80 www.arirang.co.kr

## 2. 지상파이동멀티미디어방송사업자(2007년 4월 30일 기준)

법인명	대표자	전화번호	주소/홈페이지
한국방송공사	정연주	02-781-1000	서울시 영등포구 여의도동 18번지 www.kbs.co.kr
(주)문화방송	최문순	02-2082-2000	서울시 영등포구 여의도동 31 www.imbc.com
(주)SBS	김수용	02-2071-3500	서울시 양천구 목동 920 www.sbs.co.kr
(주)와이티엔디엠비	표완수	02-398-8920	서울시 중구 남대문로5가 6-1 YTN타워 www.ytndmb.com
한국디엠비(주)	김경선	02-2082-2000	서울시 구로구 구로동 212-8 대륭포스트타워 1차 3층 www.k-dmb.com /www.kdmb.co.kr /www.1to1.co.kr
유원미디어(주)	박경수 조순용	02-2071-3500	서울시 영등포구 여의도동 45-2 증권업협회빌딩 6층 www.u1media.com

### 3. 종합유선방송사업자(2007년 4월 30일 기준)

지역	방송구역	법인명	대표자	전화번호	주소
서울	종로구 중구	(주)씨앤엠 중앙케이블TV	오규석	02-380-7403	서울시 서대문구 총정로 3가 63-1 삼창빌딩 10층
		(주)큐릭스 종로중구방송	이덕선	02-2267-8373	서울시 중구 을지로4가 310-68 삼풍빌딩 503호
	서대문구	(주)씨앤엠 서서울케이블TV	오규석	02-365-0101	서울시 서대문구 총정로3가 63-1 삼창빌딩 10F
		(주)큐릭스서대문방송	서병직	02-332-8800	서울시 서대문구 연희3동149-3호 성안빌딩 2층
	용산구	(주)씨앤엠 용산케이블TV	오광성 엄태준	02-1644-1100	서울시 용산구 원효로1가50-8
	성동구 광진구	(주)씨앤엠 동서울케이블TV	오규석 김택중	02-498-6000	서울시 성동구 성수2가3동276-9
		(주)큐릭스광진성동방송	최영집	02-3436-5070	서울시 광진구 자양1동 615번지 오양빌딩6층
	동대문구	(주)티브로드 동대문케이블방송	홍종태 권세문	02-2215-0114	서울시 동대문구 청량리1동 41-7 세종빌딩 3층
		(주)씨엠비동서방송	이인석	02-923-9333	서울시 동대문구 제기동 1158-50번지 금성빌딩 3층
	중랑구	(주)씨앤엠 중랑케이블TV	오규석	02-942-6122	서울시 중랑구 상봉동 128번지 덕화빌딩 4층
	성북구	(주)씨앤엠 북구케이블TV	오광성 고진웅	02-942-6122	서울시 중랑구 상봉동 128번지 덕화빌딩 4층
	도봉구 강북구	(주)큐릭스	원재연	02-3499-4000	서울시 강북구 수유5동47-47
	노원구	(주)씨앤엠 노원케이블TV	오규석 고진웅	02-939-9393	서울시 노원구 상계1동1049-25 신영산업빌딩 5층
		(주)노원케이블종합방송	이덕선	02-938-7744	서울시 노원구 상계동322-5
	은평구	드림씨티은평방송(주)	성기현 이관훈	02-380-4500	서울시 은평구 응암동739 금호상가2층
	마포구	(주)씨앤엠 마포케이블TV	오규석 최선호	02-6390-7103	서울시 용산구 원효로 1가 50-8
	양천구	(주)씨제이케이블넷	이관훈	02-2600-1000	서울시 양천구 신정3동 1254번지 신트리테크노타운 801호
	강서구	(주)티브로드강서방송	전영일	02-2085-0552	서울시 강서구 화곡6동969-7
		(주)티브로드 지에스디방송	전영일	02-2085-0552	서울시 강서구 화곡6동969-7
	구로구 금천구	(주)씨앤엠 구로케이블TV	오규석 최선호	02-2107-6800	서울시 구로구 구로동197-48 에이스테크노타워3차 403호
영등포구	(주)씨엠비한강케이블TV	이인석	02-2165-9114	서울시 영등포구 양평동 4가22번지 CMB빌딩	

지역	방송구역	법인명	대표자	전화번호	주소
서울	동작구	(주)디씨씨	강대관	02-824-8080	서울시 서초구 서초동1462-7 HCN빌딩
	관악구	(주)관악케이블TV방송	유정석	02-877-5000	서울시 관악구 봉천동861-6 제일은행관악지점
		(주)에이치씨엔	강대관	02-3415-3333	서울시 관악구 신림1동 1578-51 방송정보빌딩
	서초구	(주)에이치씨엔 서초방송	강대관	02-525-5000	서울시 서초구 서초동1462-7 HCN빌딩
		(주)씨앤엠서초남부미디 넷케이블TV	오규석 최선호	02-3487-3927	서울시 서초구 서초1동1440-7
	강남구	(주)지에스강남방송	조한용	02-2056-7777	서울시 강남구 논현동 239-1번지
	송파구	(주)씨앤엠 송파케이블TV	오규석	02-1644-1100	서울시 송파구 송파2동 186 성학빌딩4층
강동구	(주)씨앤엠	오규석	02-1644-1100	서울시 강남구 삼성동 168-26 제일빌딩	
부산	중구, 동구, 영도구	씨제이케이블넷 중부산방송(주)	이관훈 최동준	051-604-3200	부산시 영도구 대교동1가71
	서구 사하구	(주)티브로드 서부산방송	배상진 이상윤	051-200-0620	부산시 사하구 신평동 84-109
		(주)동서디지털방송	이용원 김문태	051-242-4411	부산시 서구 서대신동2가 260-2
	부산진구	(주)중앙케이블TV방송	정대현	051-810-8500	부산시 부산진구 전포1동 677번지 1호
	동래구 연제구	(주)에이치씨엔 부산방송	이영희	051-555-0300	부산시 동래구 온천1동177-8
	남구 수영구	(주)티브로드 동남방송	소병욱	051-1566-4400	부산시 남구 대연동73-11
	강서구, 북구, 사상구	(주)티브로드 낙동방송	이상윤	051-1566-4400	부산시 사상구 감전동 152-2
		(주)티브로드 북부산방송	김한수 손영학	051-365-0156	부산시 북구 덕천1동393-7번지 3층
	해운대구 기장군	씨제이케이블넷 해운대기장방송(주)	이관훈 김구환	051-749-3800	부산시 해운대구 좌동1479-1번지 웅신시네아트 5층
		(주)동부산방송	이관훈 김구환	051-749-3800	부산시 해운대구 좌동1479-1번지 웅신시네아트 5층
금정구	(주)제일케이블TV방송	정대현	051-522-8463	부산시 금정구 금사동 67-1 옥산빌딩6층	
대구	중구, 남구	대구케이블방송(주)	이상영	053-628-9118	대구시 남구 대명2동1822-2 협성빌딩1,5층
		(주)큐릭스대구방송	최영집	053-263-7000	대구시 남구 대명1동 788-6
	북구	(주)에이치씨엔 금호방송	이영희	053-383-6000	대구시 북구 산격동1729
		(주)대구중앙케이블TV 북부방송	이영희	053-386-4600	대구시 북구 산격동1729
	수성구	(주)수성케이블방송	장현	053-768-8888	대구시 수성구 황금2동569번지
		(주)씨엠비 대구수성방송	황광주	053-759-5200	대구시 수성구 수성동3가73
	달서구 달서군	(주)한국케이블TV 푸른방송	조강래	053-551-2000	대구시 달서구 감삼동 68-4
		티씨엔대구방송(주)	이현태	053-527-8000	대구시 달서구 본동698번지

지역	방송구역	법인명	대표자	전화번호	주소
대구	서구	(주)한국케이블TV 서대구방송	정태영	053-567-8000	대구시 서구 이현동 48-131번지
		(주)디비에스대경방송	김희선	053-572-2141	대구시 서구 비산4동 333-2 농촌빌딩6,7층
	동구	(주)동구케이블방송	장현	053-768-8900	대구시 수성구 황금2동569번지
		(주)씨엠비 대구동부방송	황광주	053-384-1600	대구시 동구 방촌동902-25
인천	중구, 동구, 옹진, 강화	(주)티브로드 서해방송	전영일	032-712-6011	인천시 중구 사동 1124번지흥국생명빌딩 3층
	남구 연수구	(주)남인천방송	김인태	032-875-0307	인천시 남구 주안동 203-3남인천방송
	서구	(주)티브로드 새롬방송	전영일	032-712-6011	인천시 서구 석남동 518-16번지삼승빌딩 6층
	남동구	(주)티브로드 남동방송	전영일	032-712-6011	인천시 남동구 구월동 1124번지흥국생명빌딩 7층
	부평구 계양구	씨제이케이블넷 북인천방송(주)	이관훈	032-500-4201	인천시 부평구 부평4동 433-98
광주	동구 북구	(주)한국케이블TV 광주방송	최용훈	062-417-5000	광주시 북구 누문동 134-1
		(주)씨엠비광주동부방송	김희곤 이근호	062-461-9500	광주시 동구 수기동 94-1
	서구 남구 광산구	(주)씨엠비웹엔TV	이인석 이근호	062-461-9500	광주시 서구 화정1동95-1
		(주)씨엠비광주방송	김희곤 이근호	062-461-9500	광주시 서구 화정동 179-33
대전	중구, 서구 유성구	(주)한씨엔	이인석	042-337-7000	대전시 중구 중촌동220-2
		(주)씨엠비대전방송	이인석	042-288-7181	대전시 중구 선화동95-3
	동구 대덕구	(주)한국케이블TV 대전방송	윤진경	042-337-7300	대전시 대덕구 오정동 운암빌딩4층
		(주)씨엠비동대전방송	이인석	042-1588-3773	대전시 중구 선화동95-3
울산	울산	(주)한국케이블TV 울산방송	최종삼	052-979-0100	울산시 남구 신정1동700-4번지 6층
		울산중앙케이블방송(주)	구자형	052-257-0001	울산시 남구 달동619-2
경기	수원, 오산, 화성	(주)티브로드 수원방송	이상윤 이호진	031-300-3803	경기도 수원시 팔달구 우만동 228
		성남	(주)아름방송네트워크	박조신	031-778-1000
	고양, 파주	(주)씨앤엠 경기케이블TV	오광성 최선호	031-910-8100	경기도 고양시 일산동구 장항동740-1 양우로데오랜드A동5층
	과천, 의왕, 군포, 안양	(주)티브로드 ABC방송	이상윤	031-340-6767	경기도 안양시 동안구 호계동1041
	부천, 김포	드림씨티방송(주)	성기현 이관훈	02-1566-1234	경기도 부천시 소사구 송내동423-6번지
	광명, 안산, 시흥	(주)티브로드 한빛방송	이상윤	031-414-4001	경기도 안산시 단원구 고잔1동 519-1

지역	방송구역	법인명	대표자	전화번호	주소
경기	의정부, 양주, 동두천, 포천, 연천	(주)한국케이블TV 나라방송	최병민 최병준	031-840-9090	경기도 의정부시 호원동432번지
		(주)씨앤엠 우리케이블TV	최선호 오규석	031-870-0755	경기도 의정부시 의정부동 531-5번지
	구리, 하남, 남양주, 여주	(주)씨앤엠 경동케이블TV	오규석	031-590-4100	경기도 남양주시 평내동 203-2 헤림빌딩 4층203-2
		(주)한국케이블TV 경기동부방송	조준곤	031-793-4557	경기도 하남시 천현동194-10
	이천, 용인, 안성, 평택	(주)티브로드 기남방송	이상윤	031-654-7711	경기도 평택시 죽백동140-7
		(주)티브로드 케이씨엔방송	이상윤	031-654-7711	경기도 용인시 마평동534
강원	춘천, 홍천, 철원, 화천, 양구, 인제	(주)강원방송	김정호	033-242-5407	강원 춘천시 후평동 701번지 1호
	강릉, 동해 삼척, 속초, 양양, 고성, 태백	(주)한국케이블TV 영동방송	김성수	033-650-3341	강원 강릉시 포남동 1289
	원주, 횡성, 평창, 영월, 정선	(주)영서방송	박성섭	033-747-6700	강원 원주시 반곡동1348번지
충북	청주, 청원, 영동, 옥천, 보은	(주)에이치씨엔 충북방송	김동운 경청호	043-712-2011	충북 청주시 상당구 지북동153
		(주)충북방송	김동운	043-712-2012	충북 청주시 흥덕구 운천동1113번지
	충주, 제천, 단양, 괴산, 진천, 음성	(주)씨씨에스	김동운	043-712-2016	충북 충주시 용산동35번지
충남	천안, 아산, 연기	(주)티브로드 중부방송	남철희	041-529-8100	충남 천안시 문화동2-108
		(주)티브로드 천안방송	남철희	041-529-8100	충남 천안시 문화동18-6
	예산, 당진, 서산, 태안, 홍성, 청양	(주)한국케이블TV 충남방송	이관훈 안중현	041-359-3000	충남 당진군 당진읍 채운리 123-6
		(주)한국케이블TV 모두방송	전용택	041-632-7000	충남 홍성군 홍성읍 대교리669
부여, 금산, 논산, 보령, 공주, 서천	(주)한국케이블TV 충청방송	빈의홍 이재준	041-858-0100	충남 공주시 교동120번지	
전북	전주, 완주, 무주, 진안, 장수	(주)티브로드 전주방송	소병욱	063-250-6600	전북 전주시 덕진구 금암동 768-10
	익산, 군산	금강방송(주)	이안삼량 이종성	063-850-8500	전북 익산시 신용동323-1 KCN금강방송
	김제, 정읍, 고창, 부안, 남원, 임실, 순창	(주)한국케이블TV 전북방송	이부영 박영규	063-531-3388	전북 정읍시 수성동986-3



지역	방송구역	법인명	대표자	전화번호	주소
전남	목포, 신안, 무안, 강진, 완도, 해남, 진도, 영암, 장흥	(주)한국케이블TV 서남방송	이영팔	061-270-1500	전남 목포시 산정동198
		(주)한국케이블TV 호남방송	이영팔	061-280-1000	전남 목포시 상동925-4
	여수, 순천, 여천, 광양, 고흥	(주)한국케이블TV 전남동부방송	장현	061-724-3150	전남 순천시 조례동1603-9 sky b/d 2f
	화순, 보성, 담양, 장성, 영광, 함평, 나주, 구례, 곡성	(주)씨엠비전남방송	이인석 이근호	062-461-9500	전남 나주시 송월동 1095-12
경북	포항, 울릉, 울진, 영덕	(주)에이치씨엔 경북방송	이영희	054-251-7777	경북 포항시 북구 장성동458-3
		(주)한국케이블TV 포항방송	정임락	054-278-5555	경북 포항시 남구 대도동 135-150번지
	구미, 군위, 김천, 칠곡, 성주, 상주, 고령	(주)한국케이블TV 새로넷방송	유인무	054-458-1234	경북 구미시 송정동 274-9번지
	경주, 영천, 경산, 청도	(주)신라케이블방송	정임락	054-700-600	경북 경주시 성건동 644-10
	안동, 영주, 예천, 의성, 청송, 영양, 봉화, 문경	영남방송(주)	이원희 이관훈	054-840-7000	경북 안동시 안막동 94-1
경남	창원, 진해, 함안, 의령	씨제이케이블넷 경남방송(주)	이관훈	055-260-1400	경남 창원시 용호동7번지 2호 오피스프라자103호
	김해, 밀양, 양산, 창녕, 합천, 거창	씨제이케이블넷 가야방송(주)	김신일 이관훈	055-320-4521	경남 김해시 내동 1139-1 송암빌딩 4층
	미산, 통영, 거제, 고성	씨제이케이블넷 마산방송(주)	이경훈	055-250-1400	경남 마산시 양덕2동155번지 16호
	진주, 사천, 남해, 하동, 산청, 함양	(주)서경방송	원종록	055-740-3105	경남 진주시 동성동 9-9 삼광빌딩 6층
제주	제주, 북제주, 서귀포, 남제주	(주)한국케이블TV 제주방송	오창수 공성용	064-741-7777	제주도 제주시 연동 422번지

## 4. 중계(음악)유선방송사업자(2007년 4월 30일 기준)

구분	법인명	대표자	전화번호	주 소
부산	동남네트워크	이홍승	051-831-5775	부산시 강서구 송정동 1191-13
	가덕유선방송사	김영호	051-972-0006	부산시 강서구 성북동 308
	금정종합유선방송사	남홍진	051-523-6774	부산시 금정구 금사동 34-21
	반송종합유선방송사	이상기	051-542-7777	부산시 해운대구 반송2동 346-3
	정관유선방송사	이영문	051-728-5289	부산시 기장군 정관면 매학리 617-5
	충렬케이بل넷	장재민	051-851-7333	부산시 동래구 사직3동 158-44번지 유산빌딩 4층
	부산진종합유선방송사	김광호	051-911-5700	부산시 부산진구 가야2동 596-20 미광빌딩4층
	가야유선방송사	이영철	051-892-9200	부산시 부산진구 개금동 554-157
	개금유선방송사	이창영	051-892-9200	부산시 부산진구 개금동 554-157
	서부산유선방송사	임양강	051-291-9304	부산시 사하구 감천1동 38-3 갈매기맨션상가3층
인천	교동유선방송사	박상신	032-932-9122	인천시 강화군 교동면 대룡1리 산 32번지 525-2
	백령중계유선방송	이선아	032-836-0836	인천시 옹진군 백령면 북포리 522
	백령중계유선방송 (대청)	이선아	032-836-0836	인천시 옹진군 대청면 대청리
	영흥유선방송사	이용표	032-886-0505	인천시 옹진군 영흥면 내오리 8-64
	삼산유선방송사	계동규	032-932-3341	인천시 강화군 삼산면 석모리 441-11
	인천중구중계유선방송 (영종,용유)	이의순	032-746-9114	인천시 중구 운남동 418-1
울산	현대유선방송사	윤수원	052-261-7427	울산시 남구 장생포동 145-10
경기	부천종합네트워크	한승기	032-673-3500	경기 부천시 오정구 원종동 150-15
	미금유선방송사	최남순	031-591-9577	경기 남양주시 금곡동 433-20 3층
	진건유선방송사	김순만	031-574-7007	경기 남양주시 진건읍 용정리 776-13
	광릉유선방송사	최한천	031-527-7297	경기 남양주시 진접읍 팔아리 784-1
	동두천케이بل시스템	이장근	031-865-3266	경기 동두천시 생연동 557-12
	양서유선방송사	정상근	031-773-5008	경기 양평군 양서면 양수리 559-9
	문산유선방송사	인용규	031-952-5540	경기 파주시 문산을 문산1리 50-2번지
	오포유선방송사	이종원	031-766-5353	경기 광주시 오포읍 고산리 234-13
강원	와수유선방송사	장윤길	033-458-0852	강원 철원군 서면 와수리 1205-12
	갈말유선방송사	김용규	033-452-7777	강원 철원군 갈말읍 신철원2리 576-2
	김화유선방송사	왕장만	033-458-0282	강원 철원군 김화읍 청양5리3반
	원통유선방송사	이복순	033-461-3353	강원 인제군 인제읍 남북리 790-11
충북	내수유선방송사	김영민	043-214-6767	충북 청원군 내수읍 은곡리 3구 251-18
	회인유선방송사	연규호	043-544-2510	충북 보은군 회북면 중앙2구 163-1
	매곡유선방송사	강정기	043-743-2071	충북 영동군 매곡면 노천리 84번지
	성심유선방송사	한병무	043-742-6458	충북 영동군 심천면 심천리 315
	양산유선방송사	유재평	043-743-9078	충북 영동군 양산면 가곡리 174
	가곡유선방송사	김배균	043-422-7963	충북 단양군 가곡면 사평리 482-16

구분	법인명	대표자	전화번호	주소
충북	단성유선방송사	이천순	043-422-0887	충북 단양군 단성면 북하리 84-3
	대강유선방송사	한광수	043-422-0414	충북 단양군 대강면 두음리 593-4
	어상천유선방송사	김지준	043-423-6021	충북 단양군 어상천면 임현리472-6
	영춘유선방송사	이상남	043-423-7097	충북 단양군 영춘면 상리 408-3
	금성케이블TV	김재광	043-652-0020	충북 제천시 금성면 구룡리 105-1
	송학유선방송사	임영근	043-648-0416	충북 제천시 송학면 입석리 351
	한수유선방송사	김창환	043-651-4524	충북 제천시 한수면 송계리 282-41
충남	제원유선방송사	손창수	041-752-7069	충남 금산군 제원면 제원리 145-5
전북	인월유선방송사	김만수	063-636-2433	전북 남원시 인월면 서우리 688-102
	구천동유선방송사	하명동	063-322-1958	전북 무주군 설천면 삼공리 285-7
	부안위도유선방송사	조영희	063-584-1888	전북 부안군 위도면 파장금 산 2번지
	동계유선방송사	김풍곤	063-652-7770	전북 순창군 동계면 현포리 598-3
	쌍복유선방송사	김풍곤	063-652-5661	전북 순창군 복흥면 답동리 364
	산서유선방송사	박병일	063-351-5848	전북 장수군 산서면 신창리375-1
	광명유선방송사	김명수	063-432-6098	전북 진안군 마령면 평지리 979번지
전남	거금유선방송사	정상근	061-842-8606	전남 고흥군 금산면 대흥리 435-1
	동일유선방송사	정동남	061-834-4211	전남 고흥군 동일면 백양리 803-15
	중앙유선방송사	신 철	061-833-6766	전남 고흥군 봉래면 신금리 878-252
	다압유선방송사	김중곤	061-772-1844	전남 광양시 진상면 섬거리 557-31번지
	옥곡유선방송사	조영길	061-772-8540	전남 광양시 옥곡면 신금리 1312-10
	진월유선방송사	강옥순	061-772-1906	전남 광양시 진월면 선소리 812-33
	동광양유선방송사	박재영	061-791-0086	전남 광양시 중동 1354번지 상가3층1호
	주암유선방송사	김재후	061-754-1875	전남 순천시 주암면 광천리 39-1
	동남케이블네트워크	심두연	061-724-5777	전남 순천시 해룡면 상삼리 640-2번지
	신안유선방송사	심현옥	061-275-4420	전남 신안군 도초면 수항리 1476-29
	안좌유선방송사	박선심	061-262-2189	전남 신안군 안좌면 읍동리 844번지
	압해유선방송사	김용목	061-271-3288	전남 신안군 압해면 학교리 582-4
	임자유선방송사	이복수	061-275-5205	전남 신안군 임자면 대기리 184번지
	자은암태유선방송사	강점순	061-271-0089	전남 신안군 자은면 대울리 진천 363
	흑산유선방송사	김공열	061-275-8585	전남 신안군 흑산면 진리 767번지
	남면유선방송사	김두평	061-665-9614	전남 여수시 남면 우학리 633
	군내유선방송사	김하길	061-644-0217	전남 여수시 돌산읍 군내리 262
	거문유선방송사	이종혁	061-665-8050	전남 여수시 삼산면 거문리 105번지
	진남케이블네트워크	이부강	061-686-5001	전남 여수시 학동 10-7
	화동유선방송사	박형식	061-682-8910	전남 여수시 화양면 나진리 478번지
	고금유선방송사	최기주	061-553-1041	전남 완도군 고금면 농상리 441-4번지
	금일유선방송사	조재풍	061-554-7500	전남 완도군 금일읍 화목리 164-8
	다도네트워크	고속자	061-552-9824	전남 완도군 노화읍 이포리 842-1
	소안유선방송사	이영규	061-553-7516	전남 완도군 소안면 비자리 1181-13
현대유선방송사	장관호	061-553-9989	전남 완도군 약산면 장용리 933-21	

구분	법인명	대표자	전화번호	주소
전남	청산유선방송사	정경수	061-552-8564	전남 완도군 청산면 도청리 2구 935-4번지
	서남유선방송사	정점자	061-864-0844	전남 장흥군 장흥읍 기양리 87-10번지
	조도유선방송사	박전배	061-542-3600	전남 진도군 조도면 창유리 564번지
경북	화동유선방송사	정명조	054-533-9235	경북 상주시 화동면 이소리 350번지
	산내유선방송사	어영호	054-751-2239	경북 경주시 산내면 의곡1리 184-3
	봉성유선방송사	신현웅	054-672-8132	경북 봉화군 봉성면 봉성2리 368
	동양유선방송사	신현웅	054-672-8132	경북 봉화군 재산면 현동리 939
	석포유선방송사	정명자	054-672-6148	경북 봉화군 석포면 석포리 385-38
	명성유선방송사	신태일	054-672-7831	경북 봉화군 소천면 분천리 935-8
	소천유선방송사	신태일	054-672-7831	경북 봉화군 소천면 분천리 935
	임기유선방송사	정의호	054-672-6068	경북 봉화군 소천면 임기리 1146
	수비유선방송사	최국희	054-683-2404	경북 영양군 수비면 발리리 544
	부남유선방송사	이상준	054-873-1256	경북 청송군 송생리 179
	경남	진영유선방송사	김광옥	055-343-2987
고암유선방송사		백원철	055-533-0277	경남 창녕군 고암면 중대리 300-8
대지유선방송사		감영재	055-532-5808	경남 창녕군 대지면 모산리 476-2번지
대합유선방송사		김재한	053-532-2800	경남 창녕군 대합면 244-1
유어유선방송사		이미수	055-533-8740	경남 창녕군 창녕읍 교화리 255-5
이방유선방송사		이종열	055-532-0771	경남 창녕군 이방면 안리 818
가야유선방송사		하장옥	055-932-7645	경남 합천군 가야면 황산리 16-1
삼가종합CATV		김명식	055-933-1412	경남 합천군 삼가면 일부리 820번지
야로유선방송사		윤연옥	055-932-6616	경남 합천군 야로면 구정리 272-8번지
황강유선방송사		최석동	055-934-0711	경남 합천군 용주면 봉기리 135번지
경남디지털넷(주) 함안케이블방송		박운옥	055-582-4455	경남 함안군 가야읍 말산리 173-7
월촌유선방송사		김 석이	055-583-7110	경남 함안군 군북면 월촌리 1238번지
군북유선방송사		강수만	055-585-6569	경남 함안군 군북면 중앙리 50-1번지
대산유선방송사		김운기	055-582-3053	경남 함안군 대산면 구혜리 251번지
대의유선방송사		김동준	055-572-1688	경남 의령군 대의면 마쌍리 441-20
화정유선방송사		김동준	055-572-1688	경남 의령군 화정면 상정리 609-1
동부유선방송사		정장효	055-574-9596	경남 의령군 부림면 신반리 337-2
의령유선방송사		신권기	055-573-3604	경남 의령군 의령읍 동동리 1029
중부유선방송사		조상범	055-573-2567	경남 의령군 정곡면 중교리 426
지정유선방송사		안상호	055-572-9290	경남 의령군 지정면 봉곡리 773-11번지
진산케이بل네트워크		오수석	055-271-8491	경남 마산시 진동면 진동리 288-1번지
경남디지털넷(주) 고성케이بل방송		김영덕	055-674-5755	경남 고성군 고성읍 동외리 289-42번지
영오유선방송사		박종환	055-673-0798	경남 고성군 영오면 영산리 245-9
하일 하이 유선방송사	김영석	055-834-6364	경남 고성군 하이면 덕호리 84-7번지	
동해유선방송사	정교민	055-673-3176	경남 고성군 거류면 당동리 120-4	

구분	법인명	대표자	전화번호	주소
경남	도산유선방송사	김상돈	055-646-9848	경남 통영시 도산면 법송리 1129-3
	사랑유선방송사	이성섭	055-641-7977	경남 통영시 사랑면 금평리 104-1
	구림유선방송사	추찬실	055-642-5020	경남 통영시 옥지면 동항리 790-36번지
	송광유선방송사	김홍정	055-645-7809	경남 통영시 명정동 414-8
	거제유선방송사	김희천	055-632-3434	경남 거제시 거제면 동상리 604번지
	거제하나방송사	박종석	055-633-9585	경남 거제시 동부면 산양리 874
	사등유선방송사	조의도	055-635-4070	경남 거제시 사등면 성포리 331번지
	지세포유선방송사	박기태	055-681-0022	경남 거제시 일운면 지세포리 770-7번지
	장승포케이블넷	김광옥	055-681-2468	경남 거제시 장승포동 358-10번지
	금곡유선방송사	오덕환	055-754-2131	경남 진주시 금곡면 두문리 646-3
	수시스템	오수관	055-762-0344	경남 사천시 서남면 죽천리 40-2번지
	남해유선방송사	정희섭	055-864-3570	경남 남해군 남해읍 평리 1220번지
	미조유선방송사	윤양수	055-867-6245	경남 남해군 미조면 미조리 168-42
	삼동유선방송사	배주이	055-862-6178	경남 남해군 삼동면 금송리 1400-1
	상주유선방송사	정규현	055-863-2575	경남 남해군 남해읍 선소리 154
	창선유선방송사	김동경	055-867-1040	경남 남해군 창선면 수산리 510-3
	동광유선방송사	남순택	055-883-8232	경남 하동군 금남면 진정리 599
	서경방송(극동유선)	원종록	055-740-3001	경남 진주시 동성동 9-9
	하동중앙유선방송사	양종호	055-882-8980	경남 하동군 적량면 고절리 589-1
	청암유선방송사	김중곤	055-883-8395	경남 하동군 적량면 동산리 589-1
	화개유선방송사	정기복	055-883-1349	경남 하동군 화개면 탑리 803번지
	산청유선방송사	김만석	055-973-2750	경남 산청군 산청읍 지리 750-23번지
	덕천유선방송사	성환응	055-973-5595	경남 산청군 시천면 사리 922-21
	마천유선방송사	강종화	055-964-2717	경남 함양군 마천면 군자리 65
서상케이블방송사	전용운	055-963-9444	경남 함양군 서하면 1147	
안의유선방송사	정숙이	054-962-9599	경남 함양군 안의면 금천리 72-1	
음악 중계 유선	디엠비에스	김선애	02-3489-8800	서울시 서초구 서초3동 1582-6 한서빌딩7층
	티브로드기남방송	이상윤	031-654-7711	경기 평택시 죽백동 140-7
	인천음악방송	곽복환	032-777-2033	인천시 남구 송의동209-3 2층
	김해케이블방송	김을재	055-334-4585	경남 김해시 동상동 7블록 3롯데
	영남방송	이원희 이관훈	054-840-7000	경북 안동시 안막동 94-1
	울릉음악유선방송사	정형조	054-791-1414	경북 울릉군 울릉읍 사동리 69-5번지
	씨엠비대전방송	이인석	042-1588-3773	대전시 중구 선화동 95-3
	철원유선방송	김정규	033-455-2366	강원 철원군 동송읍 이평7리 850-20
	태백케이블방송	김태화	033-553-8800	강원 태백시 황지동 산173-48번지
	강원네트웍스	조병기	033-251-4433	강원 춘천시 후평3동 795-1 2층

## 5. 일반위성방송사업자(2007년 4월 30일 기준)

법인명	대표자	전화번호	주소
한국디지털위성방송(주)	서동구	02-2003-3000	서울시 종로구 공평동 100 제일은행빌딩 14, 15층

## 6. 위성이동멀티미디어방송사업자(2007년 4월 30일 기준)

법인명	대표자	전화번호	주소
티유미디어(주)	서영길	02-6060-3500	서울시 중구 남대문로 5가 267번지 SK남산빌딩

## 7. 방송채널사용사업자(2007년 4월 30일 기준)

법인명	채널명	공급 분야	대표자	전화번호	주 소
(주)개그스테이션	개그스테이션	오락	최용섭	031-932-9960	경기도 고양시 일산동구 장항동 856-3 낙원빌딩 5층
(주)경기방송	K-DMB	문화 예술	김태균	031-210-0999	경기도 수원시 영통구 영통동 961-17
국방홍보원	국군방송	정보	이찬재	02-2079-3300	서울시 용산구 용산고길 21
(재)국제방송교류재단	아리랑TV 아리랑라디오	한국 문화	장명호	02-3475-5001	서울시 서초구 서초동1467-80
국회사무처	국회방송(NATV)	공공	김태랑	02-788-3494	서울시 영등포구 여의도동 1 국회사무처 방송기획관실
(재)기독교방송	CBSTV 비즈 아이포유	종교 정보	최기준	02-2650-7000	서울시 양천구 목동 917 번지 1호
(주)기독교복음방송	C3TV	종교	인명진	02-3219-6400	서울시 양천구 목1동 923-5 방송회관 11층
(주)기독교텔레비전	CTS기독교TV	종교	신경하 이광선 신경하	02-6333-1000	서울시 동작구 노량진동 27-2CTS 미디어센터 10층
(주)남양교양정보티비	석세스TV	교양	김상혁 이순표	02-777-6466	서울시 중구 소공동 70번지삼구빌딩 703호
남양바둑방송(주)	바둑 CH (단파됨)	교양	김상혁	02-777-6466	서울시 중구 소공동 70번지 삼구빌딩 703호
(주)농수산홍쇼핑	농수산홍쇼핑 NSS Tv-Shop	홍쇼핑 데이터	이효림	02-6336-1234	서울시 양천구 목동917-1
(주)늘푸른농업방송	ATV(농업티브이)	소수 대상	박익규	02-431-8061	서울시 송파구 가락동 71번지 한농연회관 6층
(주)대교씨엔에스	어린이TV	소수 대상	정윤희	02-3449-3419	서울시 강남구 삼성동 미켈란 107 빌딩 3층
(주)대원디지털방송	애니원 애니박스	만화 영화	정 욱	02-2071-3101	서울시 용산구 한강로3가 40-4565층
라이프엔티브이 방송(주)	워크엔티브이 라이프티브이	영화	이성환	02-462-0341	서울시 성동구 성수동2가 278-20 이글타운 7층
도로교통안전관리공단	TBN-한국교통방송	정보	하태신	02-2230-6114	서울시 중구 신당5동 171
(주)동아티브이	동아TV	정보	유태규	02-559-3400	서울시 강남구 삼성동 158-9 동성빌딩 5층
(주)드라마티브이	DTN드라마	오락	이성배	02-456-1859	서울시 광진구 능동 237-2 광명빌딩
(주)드라마엑스	드라마엑스(DramaX)	오락	이주현	02-593-4001	서울시 서초구 반포4동 96-7 이오빌딩 6층
드림씨티방송(주)	Showcase Showcase On Demand	영화 오락	성기현 이관훈	032-1566-1234	경기도 부천시 소사구 송내동 423번지 6호
(주)드림콘텐츠넷 미디어	CXM 채널제이 디씨엔플러스	영화 오락 영화	엄홍식	02-547-7344	서울시 양천구 목1동 923-14 드림타워 20층

법인명	채널명	공급 분야	대표자	전화번호	주 소
(주)디씨에스	다이어트TV	레저	변희철 윤시관	051-806-8085	부산시 수영구 광안2동 155-31
(주)디엠비에스	DMBS	음악	김선애	02-3489-8800	서울시 서초구 서초3동 1582-6,7호 한서빌딩7층
(주)디원티브이	D.one(디원)	오락	신선희	02-796-8410	서울시 용산구 한강로1가 용산파크자이 D-1006호
(주)디지털비컨	채널칭(講)	영화	안승현	02-515-9234	서울시 성동구 성수2가3동278-20 이글타운 701호
(주)디지털스카이넷	Digital Radio KISS	음악	김충현	02-3272-1900	서울시 마포구 염리동 105-11 충현빌딩 4층
(주)디지틀온미디어	ON PPV	영화	김성수	031-789-1114	경기도 성남시 분당구 서현동 249-1
	On Demand(Family)	오락			
(주)디지틀조선일보	비즈니스앤	정보	김찬	02-3701-2900	서울시 중구 태평로 1가 62-4
(주)레몬티브이	레몬티브이	오락	윤정윤	02-2082-6533	서울시 금천구 가산동 550-1 롯데아이티캐슬 2동 209호
(주)리빙티브이	리빙TV	레저	조남현	02-727-9700	서울시 중구 남산동 3가34-5 남산빌딩
(주)매일경제티브이	MBN	보도	장대환	02-2000-3114	서울시 중구 필동 1가 30 매경미디어센터
	MBN라디오				
(주)케이엠티브이 (전. 매직티브이)	KM	음악	김종환	031-383-5558	경기도 안양시 동안구 관양동 1597-1 한솔센터럴파크 3차 208호
	매직TV	오락			
(주)메디코프	메디TV	의료	박광민	02-2027-3200	서울시 금천구 가산동 680 우림라이온스밸리2차 1002~5호
(주)모든미디어	애완티비	교양	조영정	02-555-8668	서울시 강남구 삼성동 142-3 엘지에클라트비동537호
(주)모션디자인하우스	행복이가득한채널	교양	이영혜	02-2262-7183	서울시 중구 장충동 2가 162-1 태광빌딩
(주)무협티비	무협TV	영화	염성수	031-949-9360	경기도 파주시 맥금동 599-1신관2층
(주)유직시티미디어	뮤즈	음악	홍원근	02-784-8340	서울시 영등포구 여의도동 24번지두레빌딩 10층
	라이브포유				
	TU LADY				
(주)미디어랩	예술TV Arte	문화 예술	황향구	02-831-0127	서울시 영등포구 대림3동 775-4 이현빌딩
(주)미디어맥스	MediamaxCinemaN etwork(MCN)	영화	박충식	02-3291-3660	서울시 성북구 보문동7가 서광빌딩 5층
(주)바둑텔레비전	바둑TV	교양	심용섭	02-789-1114	경기도 성남시 분당구 서현동 249-1
	온바둑				
(주)방송과사람	CRTV	정보	김홍범	053-607-9265	대구시 북구 침산동 416-8
부동산경제티브이(주)	부동산경제TV	교양	임 립	02-554-7772	서울시 강남구 역삼동 646-18 고운빌딩8층
북채널(주)	티유리퀘스트	정보	인명진	02-3219-6265	서울시 양천구 목동 923-5 한국방송회관 11층
불교텔레비전(주)	불교TV	종교	강성태	02-3270-3300	서울시 관악구 봉천8동
(주)비즈방송	BizTV	정보	김상화	053-257-6116	대구시 중구 봉산동 217-8
(주)산야티비방송	mountain TV	환경	김성봉	02-337-6358	서울시 서대문구 연희동 86-16



법인명	채널명	공급분야	대표자	전화번호	주소
상생방송(주)	STB 상생방송	종교	안세찬	02-337-1900	대전시 대덕구 중리동 409-1
(주)생활건강티비이	생활건강TV	의료	이재훈	02-572-9200	서울시 강남구 도곡동 544번지 신호빌딩 4층 404호
생활경제티비이(주)	생활경제TV(SBN)	교육	최백순	053-620-0530	대구시 달서구 두류동 산302-11
(주)서울음반	멜론(Melon)	음악	함용일	02-2280-7702	서울시 서대문구 총정로 3가 463번지 K1 Reit B/D 3층
서울특별시	티비에스디엠비 TV 서울	정보	오세훈	02-311-5221	서울시 중구 예장동 3-8
(주)성원아이컴	WAVETV	음악	김광일	02-3404-2290	서울시 서초구 서초3동 1702~1709
(주)센츄리티비이	CTN 환경TV	역사· 다큐 환경	김지호	02-780-8200	서울시 영등포구 여의도동 17-9번지 잠사회관 6층
(주)스카이교육티비	스터디온(StudyOn)	교육	이종수	02-3445-9696	서울시 강남구 논현동 86-15 승창빌딩 2층
(주)스타무비채널	스타무비	영화	정우진	02-2659-8474	서울시 강서구 영창동 253-2
(주)시네마티비이	cinemaTV 채널M	영화	김현대	02-3016-9500	서울시 강남구 대치동 891-48 돌채타워 7층, 8층
시네온티비이(주)	CINEON	영화	안승현	02-515-9234	서울시 성동구 성수2가3동 278-20 이글타운 703호
(재)시민방송	RTV	소수 대상	백낙청	02-6366-0590	서울시 중구 남대문로5가 대우재단1층
(주)실버아이	실버아이	소수 대상	신일수	02-3663-9201	서울시 강서구 영창동 260-15 도레미빌딩
썬티비이(주)	Xports(엑스포츠)	스포츠	방효선	031-789-9900	경기도 성남시 분당구 서현동 256 비전월드빌딩 2층
씨네로닷컴(주)	쇼타임티비	영화	주경섭	02-3445-1889	서울시 강남구 논현 2동 216-3 히아빌딩 6층
(주)씨맥스 커뮤니케이션즈	스페이스TV	영화	이호근	02-3446-4441	서울시 강남구 신사동 634-10 윤당빌딩 5층
(주)씨엔엔방송	CCN	영화	김진석	051-516-1902	부산시 금정구 구서동 184-1번지 유림빌딩 403
씨엔엔터테인먼트(주)	씨엔티비이(CNTV)	영화	박성호	02-368-2220	서울시 영등포구 여의도동 26-5번지 10층
씨엠씨 가족오락티비이(주)	CMC가족오락TV	오락	김인규	051-515-2300	부산시 금정구 부곡4동 783번지
(주)씨와이알	eHD	오락	박성수	02-3401-9048	서울시 송파구 가락동 120-1 성호빌딩3층
씨제이뮤직(주)	m.net	음악	김종진	02-3485-2293	서울시 강남구 청담동 92-4
씨제이미디어(주)	오직엠넷	음악	강석희	02-3440-4400	서울시 강남구 청담동 97-1번지
	OZIC(오직)플러스	음악			
	올리브네트워크	교양			
	XTM	영화			
	채널씨지브이	영화			
	CGV CHOICE	영화			
씨제이 온 디맨드	영화				

법인명	채널명	공급 분야	대표자	전화번호	주 소
씨제이미디어(주)	채널씨지비디엠비	영화			
	my m.net	음악			
	Entertainment on Demand	오락			
씨제이엔지씨 코리아(주)	National Geographic Channel	역사·다큐	심원필	02-3440-4642	서울시 강남구 청담동 97-1번지
씨제이티브이엔(주)	TVN(티비엔)	오락	윤석암 송창의	02-300-5700	서울시 마포구 상암동 DMC C-3지역 DMS 6~9층
(주)씨제이홈쇼핑	CJ홈쇼핑	홈쇼핑	임영학	02-2107-0114	서울시 서초구 방배동 2724
	CJtmall	데이터			
씨포유미디어(주)	키즈원(kids1)	교육	박영식	02-3660-1300	서울시 강서구 등촌3동 660-1 성장빌딩 3층
	헬로키즈				
(주)아시아방송 네트워크	실버티브이	교양	송기석	031-932-8114	경기도 고양시 일산구 백석동 1331-1 크리스탈빌딩 7층
아시아홈엔터테인먼트	아시아티비	오락	한성간	02-715-9723	서울시 용산구 원효로3가 청진빌딩 303호
(주)아이넷방송	I.NET	오락	이충국	02-3663-9201	서울시 강서구 염창동 260-15 도래미빌딩 5, 6층
(주)아이비세터컴	스피드스포츠채널	스포츠	김백수	02-6333-5400	서울시 동작구 노량진2동 27-2 CTS멀티미디어센터 7층
(주)아이채널	우리아이교육방송	교육	김혜숙	031-913-8393	경기도 고양시 일산서구 대화동 2239 킨텍스존204호
(주)애니맥스브로드캐스팅코리아	애니맥스	만화	홍승화	02-705-5000	서울시 영등포구 여의도동 25번지 대한빌딩 7층
(주)어린이미디어 어소시에이션	스페이스툰	만화	이동욱	031-718-8500	경기도 성남시 분당구 금곡동 한전기공 4층
(주)에듀티브이	EDUON	수능 교육	김교현	02-2677-0139	서울시 영등포구 양평동1가 28-3 제일은행건물 3층
	EDU 1				
	EDU 2				
	EDU TV				
에스비에스 골프채널(주)	SBSGOLF	스포츠	홍성완	02-2240-5600	서울시 송파구 방이동 88-2번지
에스비에스 드라마플러스(주)	SBS드라마플러스	오락	홍성완	02-2240-5600	서울시 송파구 방이동 88-2번지
	포유스포츠	스포츠			
	포유골프	스포츠			
	포유티브이	오락			
에스비에스 스포츠채널(주)	SBS SPORTS	스포츠	홍성완	02-2240-5600	서울시 송파구 방이동 88-2번지
(주)에이비에스 농어민방송	ABS농어민방송	소수 대상	최동원	02-575-2610	서울시 강남구 포이동 240-4번지 연우빌딩 302호
(주)에프에이치티브이	FHTV	교양	이경수	02-3291-3470	서울시 성북구 보문동7가 서광빌딩 5층
엔씨에스미디어(주)	Real TV	교양	위성진	02-582-7369	서울시 서초구 서초동 1440-7호
	더블유(W)	여성			

법인명	채널명	공급 분야	대표자	전화번호	주 소
(주)엠비씨게임	MBC게임	게임	장근복	02-368-2500	서울시 영등포구 여의도동 34 대우증권빌딩 7층
(주)엠비씨드라마넷	MBC드라마넷	오락	장근복	02-368-2513	서울시 영등포구 여의도동 34-1 MBC경영센터
	MBC MOVIES	영화			
(주)엠비씨이에스에스 스포츠	MBC-ESPN	스포츠	장근복	02-368-2500	서울시 영등포구 여의도동 34-1 MBC경영센터 4층
(주)엠지엠태원	MGM	영화	전윤수	02-517-0274	서울시 강남구 논현동 231-13 팍스타워 5층 A동
	MGM 플러스				
영상홍보원	한국정책방송KTV	공공	윤형식	02-3450-2200	서울시 강남구 역삼동 702-21
예당미디어(주)	트로트 24(Trot 24)	음악	석광인	02-3472-0969	서울시 서초구 서초동 1563-10 예당빌딩 2층
예당에이엔씨(주)	채널아트	문화예 술	구제모	02-521-1760	서울시 서초구 서초동 1563-10 예당빌딩 1층
(주)오리엔탈콘텐츠 그룹	ABO	영화	이익준	02-2647-4002	서울시 양천구 목1동 드림타워 20층
(주)오리온시네마 네트워크	Catch On plus	영화	김성수 이화경	031-789-1114	경기도 성남시 분당구 서현동 266-1
	SUPER Action	영화			
	OCN	영화			
	Catch On	영화			
	On Style	여성			
스토리온(Story On)	영화				
(주)온게임네트워크	Qwiny	오락	김성수	031-789-1396	경기도 성남시 분당구 서현동 266-1
	ongamenet	게임			
	On&On(온앤온)	오락			
(재)온누리선교재단	씨지엔티비(CGNTV)	종교	하용조	02-796-9800	서울시 용산구 서빙고동 185-4 CGN빌딩
온유직네트워크(주)	MTV	음악	이승주	02-2262-7500	서울시 중구 초동 5-18번지
	닉(NICK)	만화			
(주)온미디어	투니버스	만화	이화경 담철곤 김성수	031-789-1114	경기도 성남시 분당구 서현동 249-1
(주)와미디어	파워스테이션	음악	김덕영	02-3663-6493	서울시 강서구 등촌동 671 서울음악방송빌딩5층
(주)와이티엔	YTN	보도	표완수	02-398-8000	서울시 중구 남대문로5가 6-1 YTN타워
	사이언스TV	과학기술			
(주)와이티엔미디어	와이티엔스타	영화	배석규	02-3660-3700	서울시 강서구 가양동 192-2
	코미디TV	오락			
(주)우리방송	클럽(Club)	정보	김오곤	02-3486-5241	서울시 서초구 서초동 1451-75 신수미하 5F
(주)우리홈쇼핑	우리홈쇼핑	홈쇼핑	정대중	02-2168-5252	서울시 양천구 목1동 923-12 서울이동통신빌딩 12층
	Woori T-Shop	데이터			
(주)월드여행레저방송	월드여행레저TV	정보	김종권	02-2668-2626	서울시 강서구 가양동 1488-11 원희빌딩 4층

법인명	채널명	공급 분야	대표자	전화번호	주 소
(주)월드이벤티브이	이벤트TV	정보	나희성 유인무	031-995-8950	경기도 고양시 일산서구 대화동 2306 한국국제전시장내
(주)웰빙티브이	웰빙TV	정보	변희철	02-516-0046	서울시 서초구 방배동 446-3 대교빌딩
(주)원글리쉬닷컴	원글리쉬회화	교육	이명신	02-546-1407	서울시 강남구 논현동 216-8 단산논현빌딩 4층
(주)유로티브이	육아방송(KCB)	교육	배호영	02-549-9744	서울시 영등포구 여의도동 14-8 극동VIP빌딩 4층
유원미디어(주)	유원 라디오	정보	박경수 조순용	02-761-4241	서울시 영등포구 여의도동 45-2 증권협회 6층
(주)이복오도TV	이복오도TV	교양	현지혜	02-3291-5505	서울시 성북구 돈암동 13-49
(주)이소도	에스알씨(SRC)	교양	김진희	02-3219-5940	서울시 양천구 목동 923-5 한국방송회관 15층
이엠미디어(주)	Sorie	음악	유순태	02-3218-9200	서울시 마포구 동교동 161-5 삼희빌딩 7층
	Sorie+				
(주)이채널	e채널	오락	진현진	02-2137-3200	서울시 강남구 역삼동 814-5 흥국생명빌딩 별관1층
(주)이텐티브이	EtN드라마월드	오락 정보	김선욱	02-2106-2600	서울시 서초구 서초동 1563-10 서공빌딩 ETN-TV
	연예TV				
(주)이토마토	토마토티브이	정보	황언구	02-2128-3333	서울시 마포구 합정동 47-8 이토마토빌딩
(주)이피지	TV가이드채널	가이드	서조황	02-569-5995	서울시 강남구 삼성동 169-25. 태성빌딩 2층
	TV플러스	프로그램 정보			
	TV클리닉(TV Clinic)	건강 정보			
(주)인터내셔널미디어 지니어스	중화TV	교양	강인자	02-717-0975	서울시 마포구 용강동 494-38 세정빌딩 1층
(주)재능교육	JET재능방송(JEITV)	어린이 청소년	전거치	031-780-2323	경기도 성남시 분당구 서현동 253-1
	JET EnglishTV	교육			
제이비에스미디어(주)	게임티브이	게임	이재식	02-3663-0935	서울시 마포구 창전동 330 서강빌딩 3층
중앙방송(주)	Q채널	역사	김문연	02-751-9352	서울시 중구 순화동 7번지 중앙일보빌딩 20층
	HistoryChannel	다큐			
	J Golf	스포츠			
중앙애니메이션(유)	카툰네트워크	어린이 청소년	김문연	02-751-9468	서울시 중구 순화동 7번지 중앙일보빌딩 20층
(주)지에스홈쇼핑	지에스홈쇼핑	홈쇼핑	허태수	02-2007-4545	서울시 영등포구 문래동6가 GS강서타워
	GS홈쇼핑 T-shop	데이터			
(주)지역MBC 슈퍼스테이션	엠비씨넷(MBCNET)	교양	김창희	02-3219-6209	서울시 양천구 목동 923-5 방송회관 12층
(주)지텔레비전	GTV	여성	경규환	02-3665-7112	서울시 강서구 등촌동 641-1 성진빌딩 5층
(주)참티브이	부동산방송RCN	정보	이윤세	042-223-3306	대전 중구 중촌동 391-8

법인명	채널명	공급분야	대표자	전화번호	주 소
(주)채널브이코리아	채널브이코리아	음악	김주현	02-3016-9500	경기도 고양시 일산동구 장항동 763번지 라페스타 E동 4층
(주)챔프비전	챔프(Champ)	만화	강석희	02-3440-4506	서울시 강남구 청담동 97-1
(주)카티비	CARTV	정보	배영호	031-896-2503	경기도 용인시 기흥구 보정동 375-16
(주)캔디엔터테인먼트	라임티브이	오락	조한연	02-333-2911	서울시 마포구 서교동 395-17번지 예랑빌딩 5F
(주)케이비에스엔	KBS Prime	한국문화	오수성	02-787-3333	서울시 영등포구 여의도동 46번지 KBS별관
	KBS N Sports	스포츠			
	KBS Drama	오락			
	KBSJoy	오락			
케이시엔티브이	KCN무협채널	영화	박충식	02-3662-8851	서울시 강서구 영창동 114~251 한희빌딩 6층
(주)케이엠비네트웍	비타민티브이	의료	안종남	02-6277-1030	서울시 성동구 성수동2가 289-13 캐슬프라자304호
(주)케이엠홀딩스	Mplex	영화	최상주	02-2647-1255	서울시 양천구 목동 924 KT 정보전산센터 1층
	미드나잇채널				
(주)투원미디어	Sky바둑	교양	윤여창	02-761-2097	서울시 영등포구 여의도동 17-9 잠사회관 402호
(주)트리뷴서해방송	가이드티브이	정보	이영기	02-943-8058	충남 천안시 풍세면 보성리 680-125 아트피오레
(주)티브로드 폭스코리아	폭스채널	오락	진헌진	02-2137-3263	서울시 강남구 역삼동 814-5 흥국생명빌딩 별관
(재)평화방송	평화방송TV SKY-평화	종교	영수정	02-2270-2114	서울시 중구 저동1가 2-3번지
(주)푸드텔레비전	에프앤씨(FNC)	정보	조윤상	02-761-6789	서울시 영등포구 여의도동 14-2 동아빌딩 415호
프라이밍방송(주)	부동산TV	정보	백인호	02-3424-3341	서울시 광진구 구의동 프라이밍센터 35층, 39층
하오티브이(주)	haoTV	교양	김 학	02-801-0106	서울시 구로구 구로동 197-28 이앤씨벤처드림타워 6차 1103호
(주)한국경제티브이	한국경제TV	정보	차형훈	02-6676-0100	서울시 영등포구 영등포동 7가 94-46 제일빌딩7,8,9층
	한국경제DTV	증권			
	한국경제DTV+	주식거래			
한국교육방송공사	EBS플러스1 수능전문	교육	구관서	02-526-2000	서울시 서초구 우면동 92-6번지
	EBS플러스2 중학/직업				
	EBS English				
	EBS u				
(주)한국뉴시채널	에프티브이(FTV)	레저	나채재	02-2025-6400	서울시 금천구 가산동 60-18 한신IT타워2차 1304호
(주)한국디지털오디오방송	Satio	음악	이시명	02-336-3911	서울시 마포구 동교동 158-20 신한빌딩 2층

법인명	채널명	공급 분야	대표자	전화번호	주 소
(주)한국레저뉴스방송	한국레저뉴스방송	레저	김용훈	02-2671-3790	서울시 강서구 등촌3동 671 SDM센터
한국방송공사	U KBS HEART	오락	정연주	02-781-1000	서울시 영등포구 여의도동 18
한국방송통신대학교	OUN	공공	장시원	02-3668-4841	서울시 종로구 동숭동 한국방송통신대학교디지털미디어센터
(주)한국법률티브이	Law TV	정보	이민용	02-3288-0265	서울시 강남구 역삼동 736-40 아름다운빌딩4층
(주)한국어린이방송	KIDS-TV	교육	최병천	02-571-5131	서울시 강남구 도곡동 517-6
한국에이치디방송(주)	SkyHD	오락	조진영	02-3219-6070	서울시 양천구 목1동 한국방송회관10층
	SkyHD Movie	영화			
	드라마티브이	오락			
	스카이뮤직	음악			
한방건강TV(주)	한방건강TV	의료	김진동	02-2102-7766	서울시 동작구 흑석동 1-3 원음방송 3층
(주)헛터방송	브레인TV	게임	박광섭	02-2163-0400	서울시 금천구 가산동 대릉테크노타워8차601호
(주)현대홈쇼핑	현대홈쇼핑	홈쇼핑	하병호	02-2143-2000	서울시 용산구 한강로3가 삼구빌딩16-49
	tvHmall	데이터			
(주)홈엔터테인먼트네트웍	앨리스(Alice)	영화	변광민 박상영	031-778-7758	경기도 성남시 분당구 수내동 9-4현대오피스빌딩 701호
(주)홈티브이방송	HOME	오락	안재현	02-514-3910	서울시 강남구 역삼동 705-17 신아트스페이스빌딩 4층
	DRAMA(홈드라마)				
(주)화진방송	CTV(China TV)	교양	강현송	02-3665-6268	서울시 강서구 등촌동 671번지 서울음악방송빌딩2층
	가요TV	음악			
(주)희망복지방송	복지TV	소수 대상	최규옥	02-2632-4424	서울시 영등포구 당산동5가 11-32 모자빌딩
(주)금영	코러스노래방	TV 노래방	김홍영	02-6390-2550	서울시 용산구 한강로3가 KY빌딩 40-17
(주)데이콤멀티미디어 인터넷	TV팝앰프	음악	김희옥	02-2086-0500	서울시 서초구 서초동 1445-3 국제전자센터 22층
(주)드리머아이	날씨앤조이	정보	박치완	02-3444-5464	서울시 구로구 구로동 197번지 22호 에이스테크노타워 5차 1201호
	레저앤스포츠				
	티켓링크(Ticketlink)				
디티비플러스(주)	TV재테크	증권	윤주태	02-2007-7706	서울시 서초구 서초2동1328-3 나라종합금융빌딩 15층
(주)보라존	GameSoup	게임	최동욱	02-380-3200	서울시 마포구 상암동 DMC단지 E3-2 산학협력연구센터 10층
	퀴즈나라(QuizNara)	퀴즈			
(주)브로드밴드 솔루션스	채널가이드	프로그 램정보	이상용	031-463-7790	경기도 안양시 만안구 안양7동 200-12 데이콤빌딩 5층
	이지로드(EasyRoad)	교통			
	게임씨티	게임			
	엔스타	연예/ 스포츠			

법인명	채널명	공급 분야	대표자	전화번호	주 소
(주)씨네이십일(주)	하이씨네21	영화 정보	김상윤	02-6377-0500	서울시 마포구 공덕1동 한겨레신문사 4층
	씨네21	예매 서비스			
(주)아이디지털홍쇼핑	아이디지털홍쇼핑	홍쇼핑	한만수	02-6678-4320	서울시 양천구 목1동 917-6번지 중소기업유통센터빌딩 14층
(주)아이엠넷피아	알토란부동산	정보	조준희	02-3479-4400	서울시 서초구 서초4동 1303-16 알리안츠 강남사옥 8층
	알토란증권				
	알토란 보험				
	알토란 बैं킹	뱅킹 서비스			
(주)아이티비엠지	TV바둑대국	바둑	류상기	02-586-6195	서울시 서초구 방배동 944-4 그림한빌딩 B1
(주)아카넷티비	스카이웨더	날씨	서한영	02-6093-2300	서울시 양천구 목1동 923-5 한국방송회관10층
	아카넷TV골프파트너	골프			
	건강지기	건강			
	TV홈서비스	주문 서비스			
	안전TV	재난재 해정보			
	스포츠정보	스포츠			
	도전퀴즈왕	교육			
	요리와 생활	외식 정보			
영화와 생활	예매 서비스				
(주)알티캐스트	오늘의 운세	운세	지승림	02-2007-7700	서울시 서초구 서초동 1328-3 나라종합금융빌딩 18층
	패션뷰티 매거진	유행			
	웨더채널	날씨			
	티비엠엠에스 (TV MMS)	문자, 이미지 전송			
	스포츠연예채널	정보			
	티비카툰	만화			
	게임아이(Game I)	게임			
	오디오북서비스	음성 도서			
	TV검색서비스	정보 검색			
(주)에어코드	키드아이TV	교육	오영식	02-2105-6800	서울시 금천구 가산동 426-5번지 월드 메르디앙 벤처센터 2차 4층
(주)에피온	스피드로드	교통	김용민	02-508-4747	서울시 송파구 가락동 73-3 8층
	만화천지	만화			
(주)엘지데이콤	한국금융티브이	뱅킹 서비스	박종응	02-1544-0001	서울시 강남구 역삼동 706-1 LG데이콤

법인명	채널명	공급 분야	대표자	전화번호	주 소
(주)엘지텔레콤	LG텔레콤데이터방송	레저	남용	02-2005-7114	서울시 강남구 역삼동 679번지 GS강남타워 18~20층
(주)연합뉴스M&B	와이엠비(YMB)	생활	김기서	02-398-3583	서울시 종로구 수송동 85-1번지
(주)연합인포맥스	웰스플러스	증권	이우성	02-398-4900	서울시 종로구 청진동 136 삼공빌딩 5층
	연합트레이딩	주식 거래			
(주)와이애플어시스텐 스	부동산파트너	정보	박형근	02-3448-5221	서울시 강남구 논현2동 101-13 우림빌딩4층
	골프파트너				
(주)인포맥스디티비이	연합TV뱅킹	뱅킹 서비스	이우성	02-398-4900	서울시 종로구 청진동 136번지 삼공빌딩5층
인포뱅크(주)	메시지온TV	문자 메시지	박태형	02-2189-1400	서울시 강남구 역삼동 677-25 큰길타워 14층
자크르데이터베이스 시스템즈(주)	MUDI(무디)	예매 서비스	안수욱	02-6240-9700	서울시 강남구 신사동 599 압구정빌딩 8층
(주)컨텐츠플러그	다음퀴즈	퀴즈	남기철	02-6718-1345	서울시 서초구 서초동 1570-1 허브원빌딩3층
케이웨더(주)	케이웨더 날씨방송	날씨	김동식	02-360-2200	서울시 구로구 구로3동 183-251
케이티하이텔(주)	Paran쇼핑	홈쇼핑	송영한	02-1588-5668	서울시 동작구 신대방동 395-62 삼성 보라매 오피타워
토파스여행정보(주)	스카이투어	여행	전병기	02-726-6831	서울시 중구 소공동 51 한진빌딩 신관 19층
(주)티브이벼룩시장	TV벼룩시장	홈쇼핑	주원석	02-2052-5950	서울시 강남구 역삼동 827-58 에도간빌딩 5층
하나로텔레콤(주)	하나로홈쇼핑	홈쇼핑	박병무	02-6266-5000	서울시 영등포구 여의도동 17-7번지
화성산업(주)	동백TV몰	홈쇼핑	이인중	053-767-2111	대구시 수성구 황금동 847-2



## 8. 전광판방송사업자(2007년 4월 30일 기준)

법인명	대표자	전화번호	주 소
(주)강원일보	최승익	033-258-1000	강원 춘천시 중앙로1가 강원일보사 53번지
고려피알	이재우	041-555-2900	충남 천안시 신부동 372-61 3층
(주)광일광고기업	신양진	02-2248-2939	서울시 동대문구 장안동 463-5 광일빌딩
(주)국전	박광순	02-563-5131	서울시 서초구 반포1동 707-2 국전빌딩 5층
(주)남양애드	남판우	02-517-0788	서울시 강남구 논현동 203-1번지 거평타운 824호
(주)대한전광	김재을	02-593-1491	서울시 서초구 방배4동 873-29
(주)동아닷컴	정구종	02-360-0400	서울시 서대문구 총정로3가 동아일보사건물 139번지 7층
(주)디지틀조선일보	김 찬	02-3701-2800	서울시 중구 태평로1가 62-4 조선미디어광화문센터 6층
(주)매일애드	김병호	053-251-0500	대구시 중구 계산동2가 매일신문사 4층
(주)멀티애드메이저	박진향	053-751-5005	대구시 수성구 만촌1동 1356번지 글로벌빌딩 9층
(주)명보애드넷	김태준	02-778-9889	서울시 중구 을지로1가 32 효덕빌딩 4층
(주)문화일보	이병규	02-3701-5114	서울시 중구 총정로1가 문화일보사건물
(주)미디어코리아	전병용	02-394-4946	서울시 종로구 평창동 474-35
밀양시청	엄용수	055-359-5114	경남 밀양시 교동 밀양시청
(주)서울신문사	노진환	02-2000-9722	서울시 중구 태평로1가 25번지 서울신문사빌딩 6층 공익사업국 매체사업부
(주)선경애드	손문식	02-786-1641	서울시 서초구 방배동 530-28 프린스빌딩 4층
(주)성보광고	김경택 김국승	02-561-9341	서울시 강남구 대치동 897-28
(주)세인에이엔티	김영한	02-516-4293	서울시 강남구 논현동 84번지 송암빌딩 3층
(주)송운에이치와이	이해연 김학영	02-3471-7730	서울시 서초구 서초동 1355-3 서초월드오피스텔 1401호
(주)시티엔트	김량환	02-2052-1170	서울시 마포구 서교동 354-1 보광빌딩 5층
(주)아시아컴	김민석	02-558-9981	서울시 강남구 역삼동 688-1 아시아빌딩 301호
(주)에스티에이	김안나	051-852-2356	부산시 연제구 연산4동 726-7 영남빌딩 5층

법인명	대표자	전화번호	주 소
온양신문	리한구	041-532-2580	충남 아산시 온천동 307-20
(주)우신광고	김재광	053-425-5226	대구시 중구 대봉동 24-48번지
(주)원준기업	임병곤	02-798-8989	서울시 용산구 한남1동 156-2
(주)유성기획	고재성	053-429-6161	대구시 중구 삼덕동2가 210-1 진석타워 1505호
(주)은진기획	오일랑	02-569-5003	서울시 강남구 역삼2동 707-38 테헤란오피스 B/D 1511호
(주)이십일세기애드서브	이경일	02-703-2277	서울시 용산구 원효로1가 2-1 한도빌딩
(주)일주기획	김옥현	02-797-1235	서울시 용산구 한남동 155-5 주도빌딩
(주)주도상사	김동희	02-797-0112	서울시 용산구 한남동 155-5 주도빌딩
(주)중앙방송	김문연	02-751-9123	서울시 중구 순화동 중앙일보사건물 20층
창원시청	박완수	055-212-3971	경남 창원시 용호동 창원시청
(주)코리아울트라시스템	남경원	031-717-0001	경기도 성남시 분당구 주공길 4 203호
(주)퍼스트데일리	조영호	043-215-9445	충북 청원군 오창면 양청리 798-3 엔젤프리존 505호
(주)한스컴	홍순원	02-717-0015	서울시 마포구 마포동 34-1 신화빌딩 507
(주)해금광고	이영식	051-302-7171	부산시 사상구 덕포2동 369-9번지
행정자치부	박명재	02-2100-4372	서울시 종로구 세종로 정부중앙청사 행정자치부 기획홍보팀 1209호
화성산업(주)	이인중	053-251-3536	대구시 중구 덕산동 동아쇼핑센터건물 53-3번지 13층 미디어사업
(주)흥성기획	정용임	02-2027-5588	서울시 용산구 한강로 2가 323-1 대광빌딩3층
K.L.K 기술정보	강찬환	054-463-9111	대구시 북구 관음동 1386-12 이조빌딩 602호

## 제3장 용어 해설



## 2007년 방송산업 실태조사 보고서에 대한 용어 해설

### 1. 방송사업자 종사자의 직종

#### 1-1. 임원

임원은 대표이사, 회장, 사장, 전무, 상무, 이사 등의 직책을 가진 사람을 말한다. 이사의 경우, 비상근 등기이사는 제외한다.

#### 1-2. 방송직의 기자

방송기자, 카메라 기자를 말한다.

#### 1-3. 방송직의 제작관련

카메라, 음향, 조명, 미술, 편집 등의 업무를 담당하는 사람을 말한다. 2006년 보고서에는 '방송기술'로 표시되었다.

#### 1-4. 방송직의 기타

성우, 작가, 리포터, 제작지원 등의 업무를 담당하는 사람을 말한다.

#### 1-5. 기술직

조정실, 송출, 중계 등의 업무를 담당하는 사람을 말한다. 방송사별로 건축, 전기, 통신, 설비, 항공, 수신기술 등의 업무를 담당하는 인력도 포함한다.

#### 1-6. 기타

직종 구분에 해당되지 않는 업무를 담당하는 사람을 말한다.

### 2. 시설 관련 용어

#### 2-1. 제작장비

비디오믹서, 오디오믹서, 카메라, 멀티플렉스 장치, 녹음녹화 장비 등이 해당된다.

2-2. 송출장비

송신기, STL장비, 측정기기 등이 해당된다.

2-3. 중계장비

중계차, 중계방송 장비 등이 해당된다.

2-4. 부대장비

제작, 송출, 중계 이외의 장비를 말한다.

2-5. 시설자동화

APS, 무인화장비, 비디오·오디오 자동화시스템 등이 해당된다.

**3. 프로그램 제작과 유통 관련 용어**

3-1. 국내구매

지역 지상파방송사업자, 채널사용사업자, 프로그램 제작사 등의 외주제작 인정 주체로부터 구매한 구매물은 국내구매의 '외주'에 포함하고, 영화 등 외주물을 제외한 구매물은 '비외주'에 포함한다.

3-2. 국외구매

직접 또는 대행사, 타사로부터 구매한 외국에서 제작한 프로그램을 말한다. 국내 유통 경로를 통해 구입한 해외물도 여기에 포함한다.

3-3. 프로그램 교환

지역 방송사 사이에 프로그램 교환이 이루어진 경우, 순수외주 혹은 특수관계사 외주로 분류한다.

3-4. 제작시간

연간 '제작' 또는 '구매'한 프로그램의 총시간량을 말한다.

3-5. 제작비용

방송 프로그램을 제작 또는 구매한 시점을 기준으로 발생한 직접제작비용을 말한다. 단, 임직

원에게 지급되는 급여 및 간접제작비용은 제외한다.

3-6. 외주제작물의 저작권 보유 내용

①국내방송권(지상파, 위성, 유선), ②미주지역방송권(지상파, 유선, 위성), ③아시아지역방송권(지상파, 유선, 위성), ④기타 해외지역방송권(지상파, 유선, 위성), ⑤국내 비디오복제·배포권, ⑥국내 비디오 이외의 매체로 복제·배포할 권리(CD-ROM, VOD, DVD), ⑦미주(미국, 캐나다) 지역 비디오 복제·배포권, ⑧기타 해외지역 복제·배포권(비디오, CD-ROM, VOD, DVD), ⑨전송권(인터넷, PC통신 등), ⑩자료이용권, ⑪차저작물 등의 작성권, ⑫공연권, ⑬ 기타 방송사에서 정한 계약 형태

3-7. 공동제작 프로그램

국내·외 타방송사업자, 제작사 등과 공동으로 제작하는 영상제작물을 말한다. ‘극장용’, ‘방송용’, 지역민방간 공동제작 등이 여기에 해당된다.

**4. 방송 편성 관련 용어**

4-1. 정기개편일

2006년 1월 1일부터 2007년 4월 30일까지 정기 개편이 있었던 시기를 기준으로 한다. 수시개편은 제외한다.

4-2. 국내구매

지역 지상파방송사업자, 채널사용사업자, 프로그램 제작사 등의 외주제작 인정 주체로부터 구매한 구매물은 국내구매의 ‘외주’에 편성시간을 기입하고, 영화 등 외주물을 제외한 구매물은 ‘비외주’에 편성시간을 기입한다.

4-3. 국외구매

직접 또는 대행사, 타사로부터 구매한 외국에서 제작한 프로그램의 편성시간을 말한다. 국내 유통 경로를 통해 구입한 해외물도 여기에 포함한다.

4-4. 수중계

지역사가 본사 또는 다른 한 방송사업자의 프로그램을 동시 전송하는 시간을 말한다. 수중계한 외주물을 자사 외주물로 인정받는 경우 수중계한 외주물 시간을 ‘외주’로 분류하고, 그 이

외의 수중계물은 ‘비외주’로 분류한다.

#### 4.5. 장애인 시청취 지원방송 유형

##### 4-5-1. 폐쇄자막방송

청각 장애인들을 위해 텔레비전 프로그램의 청각 메시지를 전자코드 형태로 변환 전송하여, 텔레비전 화면에 자막으로 나타나게 하는 서비스를 실시하는 프로그램이다.

##### 4-5-2. 화면해설방송

시각 장애인들을 위해 프로그램 인물들의 행동, 의상, 몸짓 및 기타 장면의 상황 변화 요소들을 음성으로 설명하는 서비스를 실시하는 프로그램이다.

##### 4-5-3. 수화방송

청각 장애인들을 위해 화면 안에 또 하나의 분리된 화면을 통해 프로그램의 청각 메시지를 수화로 통역하는 서비스를 실시하는 프로그램이다.

#### 4.6. 장애인 시청취 지원방송 편성 비율

보도, 교양, 오락 유형별 전체 방송시간 대비 장애인 시청취 지원 방송시간의 비율을 말한다.

#### 4.7. 순환 편성 비율

방송 프로그램을 2회 이상 방송한 시간을 의미하며 이전 방송프로그램의 해당 기간 재편성도 순환시간에 포함한다.

#### 4.8. 시청자 제작 프로그램

종합유선방송사가 방송권역 내의 지역 주민과 지역 공공기관(시·구청 등)이 제작하여 제공한 방송 프로그램을 지역 채널을 통해 방송하는 것을 말한다.

#### 4.9. 데이터방송의 DA편성주기

Data Agent의 약자로서 원자료를 방송용으로 전환하거나 업데이트하는 주기를 말한다.



## 5. 전광판방송 관련 용어

### 5-1. 부착형식

옥상, 벽면, 지주 등 전광판이 위치해 있는 장소를 말한다.

### 5-2. 표출소자

- ① LED : 진공관 원리를 이용한 발광 다이오드
- ② CRT : 총천연색 동화상, 열전자 방출, 브라운관 원리
- ③ FDT : 총천연색 동화상으로 형광등의 원리 이용
- ④ Q보드

### 5-3. 데이터 전송방식

#### 5-3-1. 유선전송

상황실에서 케이블 텔레비전 수신기를 이용하여 각 전광판 운영실에 데이터를 송신하여 전반적 상황을 알려주고 각 운영실에서 이것을 수신하여 문안 및 비디오 영상을 전광판에 표출하는 방식이다.

#### 5-3-2. 위성중계

상황실에서 각 내용을 위성중계기를 이용하여 데이터를 보내주면 이를 수신기로 전송받아 방송하는 방식이다.

#### 5-3-3. 직접data

동영상을 구동하기 위해서는 많은 용량이 필요하므로 동영상을 외장하드에 저장하여 전광판을 구동하는 컴퓨터 하드에 연결, 데이터를 전송하는 방식이다.

### 5-4. 1회 단위 방송시간

전광판에서 보도, 교양, 상업광고, 공익광고, 기타 등 유형별 광고가 순차적으로 1회씩 방송되는 시간을 의미한다.

### 5-5. 평균 순환 횟수

일일 전광판 운영시간에서 1회 단위 방송이 반복되는 횟수를 말한다.

## 6. 유료방송 서비스 관련 용어

### 6-1. 기본 가입

유료 채널을 제외하고 사업자가 송출하는 모든 채널을 이용할 수 있는 채널 상품에 가입하는 가입자의 수이다

### 6-2. 티어 가입

채널의 특성, 이용자의 기호 등을 고려하여 사업자가 여러 개의 채널 및 서비스 등을 묶어서 함께 제공하는 방송 상품에 가입하는 가입자의 수이다.

### 6-3. 가입가구수

한 가구에서 텔레비전을 2대 이상 가입하는 복수 가입자인 경우 이를 1대로 처리하여 가입자 수를 산출하는 것이다.

### 6-4. 가구보급률

행정자치부의 전국 가구수 중 유료방송 가입가구수가 차지하는 비율을 의미한다.

### 6-5. 가입률

텔레비전 등록대수에서 유료방송 가입자(복수가입자 포함, 단자수 기준)가 차지하는 비율을 의미한다.

### 6-6. 번들

종합유선방송사가 초고속 인터넷 사업을 병행하는 경우, 케이블 텔레비전 서비스와 초고속 인터넷 서비스에 동시에 가입하는 상품을 말한다.

### 6-7. 초고속인터넷 서비스

#### 6-7-1. 가입자수

각 인터넷 상품의 IP 수(번들은 제외)

#### 6-7-2. 월이용료

각 초고속 인터넷 상품의 실제 월 이용요금(부가세·모뎀사용료 제외)

6-7-3. 설치비

모뎀 임대료. 월 기준의 모뎀 임대료(1년 약정 기준)

6-7-4. 가입자당 배분률

월이용료 중 사업자와 제휴업체 사이에 배분되는 금액 또는 조건

## 7. 사업결합 관련 용어

7-1. MPP(Multifil Program Provider)

복수방송채널사용사업자로서, 한 방송채널사용사업자가 여러 채널을 운영하는 것을 말한다. 예를 들면, 온미디어 계열이나 씨제이 계열이 대표적인 MPP이다.

7-2. MSO(Multifil System Operator)

복수종합유선방송사업자로서, 하나의 종합유선방송사업자가 여러 종합유선방송사를 소유하고 있는 것을 말한다. 예를 들면, 씨앤앰 계열이나 씨엠비, 큐릭스 등이 여기에 속한다.

7-3. MSP

방송 프로그램을 전송하는 종합유선방송사업자가 방송 프로그램을 제작하는 프로그램 공급자업을 겸영하는 것을 의미한다. 온미디어, 씨제이 계열 등이 대표적인 MSP이다.

7-4. 계열사, 계열회사

경영주가 같거나 사업 계통이 같아서 서로 밀접한 관련이 있는 회사를 말한다.

7-5. 본사 지분

방송사업자가 자회사를 가진 경우, 자회사에 대해 모회사가 가진 지분을

## 8. 매출액 구성 요소

8-1. 매출액

매출은 기업의 주된 영업활동과 관련하여 발생하는 것으로서 기업이 수행하는 재화의 인도나 용역의 제공에 대한 대가이다.

8-2. 영리매출액

방송사업자의 영리매출액은 매출액에서 비영리사업 수익을 제외한 수익으로 한다. 홈쇼핑채널의 경우는 상품판매 수익도 제외한다.

8-3. 방송수신료 수익

지상파방송사업자의 경우는 방송서비스 제공에 따른 텔레비전 수신료를 말하는 것으로 한국방송공사와 한국교육방송공사에만 해당된다. 종합유선방송사업자 및 위성방송사업자의 경우는 기본채널과 유료채널서비스 등 종합유선방송서비스 제공에 따른 수익으로 하며, 방송채널사용사업자의 경우는 종합유선방송사업자, 지상파방송사업자 및 위성방송사업자에 대한 방송프로그램의 제공에 따른 수익으로 한다.

8-4. 광고 수익

방송광고서비스의 제공에 따른 수익으로 하되, 지상파방송사업자의 경우는 한국광고방송공사를 통한 광고서비스 제공 수익만 포함한다.

8-5. 협찬 수익

프로그램 협찬수입 등을 말하는 것으로, 지상파방송사업자의 경우 한국광고방송공사를 통하지 않는 광고수익은 협찬수익으로 구분한다.

8-6. 방송 프로그램 판매 수익

방송프로그램을 포함한 자사의 모든 영상물 판매로 인한 수익(저작권료 포함)을 말한다.

8-7. 상품 판매 수익

홈쇼핑 채널의 경우는 방송사업을 통해 발생한 수익만을 포함한다. 오프라인 판매수익은 제외한다.

8-8. 전파료 수익

중앙지상파방송사의 경우는 선거방송 전송에 따른 전파 사용으로 얻는 수익이며, 지역사의 경우는 릴레이를 통해 중앙의 광고 전송에 따른 전파 사용으로 얻는 수익을 말한다. 2007년 보고서에서는 지역사의 전파료 수익은 광고 수익에 포함한다.

## 8-9. 홈쇼핑 송출 수수료 수익

종합유선방송사업자 및 위성방송사업자가 홈쇼핑 송출서비스를 제공함에 따라 발생하는 수익을 말한다.

## 8-10. 전송망 수익

종합유선방송사업자 중 전송망 사업을 하는 경우, 타 사업자로부터 전송망 사용에 따른 사용료로 받는 수익을 말한다.

## 8-11. 기타 수익

해당 방송사업자의 매출액 중 세부 항목에 포함되지 아니하는 것으로, 방송사업과 관련된 기타의 방송사업 수익과 방송사업 이외의 기타사업수익을 말한다. 지역 홍보물 제작수익, PPL등도 이 항목에 포함한다.

## 9. 재무 비율 관련 용어

## 9-1. 성장성에 관한 지표

기업의 자산, 자본 등 경영규모와 기업 활동의 성과가 당해연도 중 전년에 비하여 얼마나 증가하였는가를 나타내는 지표로서 기업의 경쟁력이나 미래의 수익창출능력을 간접적으로 나타낸다.

## 9-1-1. 총자산 증가율

기업에 투자 운용된 총자산이 당해연도에 얼마나 증가하였는가를 나타내는 비율로서 기업의 전체적인 성장척도를 측정하는 지표이다.

$$\text{총자산증가율} = ((\text{당기말 총자산} - \text{전기말 총자산}) / \text{전기말 총자산}) \times 100$$

## 9-1-2. 매출액 증가율

전년도 매출액에 대한 당해연도 매출액의 증가율로서 기업의 외형적 성장세를 판단하는 대표적인 지표이다. 경쟁기업보다 빠른 매출액증가율은 결국 시장점유율의 증가를 의미하므로 경쟁력 변화를 나타내는 척도의 하나가 된다.

$$\text{매출액증가율} = ((\text{당기 매출액} - \text{전기 매출액}) / \text{전기 매출액}) \times 100$$

9-2. 수익성에 관한 지표

일정기간 동안의 기업의 경영성과를 측정하는 비율로서 이익창출능력에 대한 평가는 물론 영업성과를 요인별로 분석, 검토하기 위한 지표로 이용된다.

9-2-1. 매출액 영업이익율

기업의 주된 영업활동에 의한 성과를 판단하기 위한 지표로서 제조 및 판매활동과 직접 관계가 없는 영업외손익을 제외한 순수한 영업이익만을 매출액과 대비한 것으로 영업효율성을 나타내는 지표이다

$$\text{매출액영업이익율} = (\text{영업이익} / \text{매출액}) \times 100$$

9-2-2. 매출액 순이익율

매출액에 대한 당기순이익의 비율을 나타내는 지표이다

$$\text{매출액순이익율} = (\text{당기순이익} / \text{매출액}) \times 100$$

9-3. 활동성에 관한 지표

자산, 부채, 자본의 회전율은 기업에 투하된 자본이 기간 중 얼마나 활발하게 운용되었는가를 나타내는 비율로서 활동성을 나타내는 지표이다. 회전율을 측정하는 기본항목은 매출액이며, 기업의 활동성은 매출액과 각 자산, 부채, 자본 항목에 대한 회전배수로 측정된다.

9-3-1. 총자산 회전율

총자산이 1년 동안 몇 번 회전하였는가를 나타내는 비율로서 기업에 투하한 총 자산의 운용 효율을 총괄적으로 표시하는 지표이다.

$$\text{총자산회전율} = (\text{매출액} / \text{총자산평균}) \times 100$$

9-4. 재무안정성에 관한 지표

재무안정성 지표는 회사의 재무구조 분석을 의미하며 단기채무 지불능력인 유동성과 경기대응능력인 안정성을 측정하는 지표이다.

9-4-1. 자기자본비율

총자본 중에서 자기자본이 차지하는 비중을 나타내는 대표적인 재무구조 지표이다. 자기자본은 금융비용을 부담하지 않고 기업이 운용할 수 있는 자본이므로 이 비율이 높을수록 기업의 안정성이 높다고 할 수 있다

$$\text{자기자본율} = (\text{자기자본} / \text{총자본}) \times 100$$

## 9-4-2. 부채비율

타인자본과 자기자본과의 관계를 나타내는 대표적인 재무구조지표로서 일반적으로 이 비율이 낮을수록 재무구조가 건전하다고 판단한다. 그러나 이와 같은 입장은 여신자측에서 채권회수의 안정성만을 고려한 것이며 기업경영의 측면에서는 단기적 채무변제의 압박을 받지 않는 한 투자수익율이 이자율을 상회하면 타인자본을 계속 이용하는 것이 유리할 수 있다.

$$\text{부채비율} = (\text{부채} / \text{자기자본}) \times 100$$

## 9-5. 부가가치 생산액

외부에서 구입한 가치가 아닌 기업내부에서 창조된 가치를 말한다. 부가가치의 산출방식은 국가별, 작성기관별로 차이가 있으나 본 분석에서 부가가치는 경상이익, 인건비(복리후생비 포함), 순금융비용(이자비용에서 이자수익을 차감한 값. 이자수익이 이자비용보다 많을 때는 0D으로 처리함), 임차료, 세금과공과, 감가상각비(무형자산상각비 제외)로 구성되며, 손익계산서상 매출원가 및 판매비와관리비에 나타난 해당항목들을 합산하여 산출한다.

## 9-5-1. 부가가치율

부가가치액을 매출액으로 나눈 비율. 소득율이라고도 하며 매출액 중 생산활동에 참여한 생산요소에 귀속되는 소득의 비율을 나타내는 지표이다.

$$\text{부가가치율} = (\text{부가가치액} / \text{매출액}) \times 100$$





## 제4장 조사표 양식







- 지상파 방송사업자 -

6. 인터넷 운영현황 (2006년 연간)

사이트명 (URL 포함)	제휴사	방식	주된 협상분야	평형 인력	주건 접속화수	회원수	이동매 (2006년 연간: 원액) VOD/AOD 기타

\* 편성분야 : 장르 해당사항 복수 선택 가능.  
\* 방식 : 실시간(라이브) VOD, AOD 등으로 구분. 복수 선택 가능.  
\* 매출액: 2006년 연간 매출액을 기입

7. 시설 현황 (2006년 말)

구분	스튜디오 개수	스튜디오 면적	종합편집실 개수	종합편집실 면적	1대1편집실 개수	1대1편집실 면적	장비기계실 개수	장비기계실 면적	사무실 개수	사무실 면적	기타 개수	기타 면적	(면적 단위: 평) 총보유면적 면적
TV													
R													
공용													
합계													

8. 디지털 시청자서비스 금액 (2006년 연간)

구분	디지털화현단계				합계
	제1단계	제2단계	제3단계	제4단계	
2006년(실적)					
2007년(계획)					

\* 부대비용: 제작, 송출, 중계 이외의 경비  
\* 시청자서비스: PCS, 무인화장비, 비디오, 오디오 자동화시스템 등

- 지상파 방송사업자 -

(5.3) 자체제작, 외부제작 프로그램 유행률 판정현황 (2006년 연간)

프로그램 구분	연간 유행률 방송시간(단위:분)과 연간 편성비율(%)					
	보도		교양		오락	
	시간	비율	시간	비율	시간	비율
자체제작						
순수외주						
복수권제외외주						

(5.4) 장애인 시청취 지원 방송 실시현황(2006년 연간)

구분	연간 방송시간(단위:분)			연간 편성 비율(%)		
	보도	교양	오락	보도	교양	오락
자체제작방송						
외주제작방송						
수령방송						

\* 편성비율 : 유행률 전체 방송시간 대비 장애인 시청취 지원 방송의 편성비율 기입.

(5.5) 프로그램 제작 국적별 방송시간(2006년 연간)

특기	프로그램 제작 국적		텔레비전(연간방송시간, 단위:분)		라디오(연간방송시간, 단위:분)	
	미국	캐나다/북미/유럽/라틴 중남미 유럽	보도	교양	보도	오락
아시아(태평양)						
중남미						
일본						
기타						
아랍						
아프리카						

\* 북미 : 캐나다, 미국, 북메리코  
\* 중남미 : 북미 국가를 제외한 라틴아메리카 국가  
\* 유럽 : 서유럽, 동유럽, 러시아, 구 소련 연방 국가, 터키  
\* 아시아(태평양) : 아프리카/나스탈, 카시탈스탈, 아시아 국가, 호주, 뉴질랜드, 시모아, 뉴기니 등 태평양 연안 국가  
\* 아랍 : 알제리, 바레인, 이집트, 이라크, 요르단, 튀니지, 레반트, 리비아, 모리타니아, 모로코, 팔레스타인, 오만, 카타르, 사우디, 수단, 시리아, 튀니지, 아랍에미리트, 예멘  
\* 아프리카 : 북아프리카의 마할 국가(알제리, 이집트, 리비아, 모리타니아, 모로코, 수단, 튀니지)를 제외한 국가

- 지상파 방송사업자 -

(1.2) 디지털(DT) 프로그램 제작 및 수급비용 (2006년 연간)

구분	TV 부문		리디오 부문		위성 부문		합계 (①+②+③)
	제작시간 (단위:분)	제작비용 (천원)①	제작시간 (단위:분)	제작비용 (천원)②	제작시간 (단위:분)	제작비용 (천원)③	
자체							천원
교양							천원
오락							천원
작							천원
공동 제작							천원
소계(A)							천원
방송관계사외주							천원
순수 외주							천원
방송관계사외주							천원
순수 외주							천원
국내 구매							천원
비외주							천원
국외 구매							천원
비외주							천원
소계(B)							천원
디지털 프로그램							천원
수급합계 (A+B)							천원

\* 제작시간 : 연간 제작 또는 '구매'한 프로그램의 총 시간할 기록  
 \* 제작비용 : 제작 또는 구매 시점을 기준으로 발생한 직접제작비용(인건비에) 지급되는 금액 및 간접제작비용  
 (제외)  
 \* 프로그램 교원의 경우 순수외주 혹은 방송관계사 외주도 분류  
 \* 국내구매 : PT 지역지상파방송사업자 등의 외주제작 인건주체 구매물은 외주에 기입.  
 영화 등 외주물을 제외한 구매물은 비외주에 기입  
 (단, 외국물은 국내 유통 경로로 구매된 경우라도 국외 구매원에 기입)  
 \* 국외구매 : 직접 또는 대행사, 타사로부터 구매된 외국에서 제작한 프로그램의 제작 시간 기입.  
 프로그램 구매 비용은 원화환산 금액으로 표기 (기준환율 각주 표기)

(1.3) 디지털(DT) 프로그램 방송편성 현황 (2006년 연간)

장르	연간 방송시간(분)		연간 편성비율(%)	
	편성(연)	주말(연)	편성(연)	주말(연)
보도				
교양				
오락				

- 지상파 방송사업자 -

표 프로그램 제작 및 유통현황

1. 프로그램 제작 및 수급비용

(1.1) 연간 프로그램 제작 및 수급비용 (2006년 연간)

구분	TV 부문		리디오 부문		위성 부문		합계 (①+②+③)
	제작시간 (단위:분)	제작비용 (천원)①	제작시간 (단위:분)	제작비용 (천원)②	제작시간 (단위:분)	제작비용 (천원)③	
자체							천원
교양							천원
오락							천원
작							천원
공동 제작							천원
소계(A)							천원
방송관계사외주							천원
순수 외주							천원
방송관계사외주							천원
순수 외주							천원
국내 구매							천원
비외주							천원
국외 구매							천원
비외주							천원
소계(B)							천원
연간 프로그램							천원
수급합계 (A+B)							천원

\* 제작시간 : 연간 제작 또는 '구매'한 프로그램의 총 시간할 기록  
 \* 제작비용 : 제작 또는 구매 시점을 기준으로 발생한 직접제작비용(인건비에) 지급되는 금액 및 간접제작비용  
 (제외)  
 \* 프로그램 교원의 경우 순수외주 혹은 방송관계사 외주도 분류  
 \* 국내구매 : PT 지역지상파방송사업자 등의 외주제작 인건주체 구매물은 외주에 기입.  
 영화 등 외주물을 제외한 구매물은 비외주에 기입  
 (단, 외국물은 국내 유통 경로로 구매된 경우라도 국외 구매원에 기입)  
 \* 국외구매 : 직접 또는 대행사, 타사로부터 구매된 외국에서 제작한 프로그램의 제작 시간 기입.  
 프로그램 구매 비용은 원화환산 금액으로 표기 (기준환율 각주 표기)

2. 수출입 현황(2006년 연간)

㉑) 프로그램 수출입 총괄

구분 / 국가	장르	2006년 수출		2006년 수입	
		건수	금액	건수	금액
합계		건수	금액	건수	금액
① 해외교보방송지원		건수	금액	건수	금액
② 비디오/DVD판매		건수	금액	건수	금액
③ 방송프로그램		건수	금액	건수	금액

\* 본사 및 지회사본 모두 포함

㉒) 프로그램 장르국가별 수출 세부내역 (2006년 연간)

국가	프로그램명	장르	건수	금액(천\$)
			건수	금액
합계			건수	금액

\* 해외교보방송 지원 및 비디오 판매상의 제외

\* 국가: 구체적인 국가명을 '비고' 및 참고사항에 명시

\* 장르: 드라마(드라마), 코미디, 기타(영화, 다큐, 민화(장편시리즈 포함), 영화, 뉴스(연도), 음악, 스포츠(중계권료 제외), 교양, 오락(쇼,시트콤,코미디,기타오락물 포함), 학습/교육, 기타

㉓) 프로그램 장르국가별 수입 세부내역(2006년 연간)

국가	프로그램명	장르	건수	금액
			건수	금액
합계			건수	금액

\* 해외교보방송 지원 및 비디오 판매상의 제외

\* 국가: 구체적인 국가명을 '비고' 및 참고사항에 명시

\* 장르: 드라마(드라마), 코미디, 기타(영화, 다큐, 민화(장편시리즈 포함), 영화, 뉴스(연도), 음악, 스포츠(중계권료 제외), 교양, 오락(쇼,시트콤,코미디,기타오락물 포함), 학습/교육, 기타

3. 외국제작 현황 (2006년 연간)

프로그램명	장르	편당 길이(분)	편 수	외주제작사	총제작금액	저작권 보유유형
					건원	제작사
					건원	제작사
					건원	제작사
합계					건원	

\* 순수외주 및 특수관계(외주 프로그램 대상)

\* 총제작금액: 계약서상의 금액을 명시

\* 저작권 보유유형: 아예, 유형 중 해당유형의 번호를 모두 표기

1. 국내방송권(지상파, 위성, 유선) 2. 미주지역방송권(지상파, 위성, 위성)

3. 아시아지역방송권(지상파, 위성, 위성) 4. 기타 해외지역방송권(지상파, 위성, 위성)

5. 국내 비디오복제 - 배포권 6. 국내 비디오 이외의 매체로 복제 - 배포권 관리(CD-ROM, VCD, DVD)

7. 미국(미국, 캐나다)지역 비디오 복제 - 배포권 8. 기타 해외지역 복제 - 배포권(비디오, CD-ROM, VCD, DVD)

9. 전송권 (인터넷, PC통신 등) 10. 자료이용권

11. 2차저작물 등의 작성권 12. 공연권

(▶) 저작권 보유유형 예시가 제시 분류기준과 상이할 경우, 지시 분류유형을 기입)

4. 국내의 합작 및 공동제작 현황 (2006년 연간)

구분	사업체명	국가	프로그램명	전체 편수	편당제작 시간(분)	자시참여 사업내용	자시투자 금액(천원)	투자율 (%)	자시유급률
국내									
국외									
합계									

\* 합작: 공동제작 프로그램 : 국내·외 티빙송사업자, 제작사 등과 공동으로 제작하는 영상제작물(극장용, 방송용 포함, 지역민방간 공동제작 등 포함)

5. 프로그램 국내 판매 및 구매현황 (2006년 연간)  
(소) 프로그램 국내 판매 현황

프로그램명	장르	편당 길이(분)	편수	판매처	업종	금액(단위:천원)		특수관계 여부
						단가	총액	
합계								

※ 거래처 업종 : 아래 해당하는 업종의 기호를 표기, 개인은 제외.  
 A-지상파방송(MBC, SBS, EBS) B-지역민방(SBS 제외) C-지상파 지회사  
 D-방송채널사용사업자 E-독립제작사 및 유통배급사(영화, 비디오포로그램) H-위성DMB  
 F-기타 C-지상파DMB

5. 프로그램 국내 구매 현황

프로그램명	장르	편당 길이(분)	편수	구매처	업종	금액(단위:천원)		특수관계 여부
						단가	총액	
합계								


※ 거래처 업종 : 아래 해당하는 업종의 기호를 표기, 개인은 제외.  
 A-지상파방송(MBC, SBS, EBS) B-지역민방(SBS 제외) C-지상파 지회사  
 D-방송채널사용사업자 E-독립제작사 및 유통배급사(영화, 비디오포로그램) H-위성DMB  
 F-기타 C-지상파DMB

6. 스포츠 중계권료 현황 (2006년 연간)

프로그램명	구 매 처	구 매 연 수	방송 횟수	금 액	천원

※ 금액 명시된 단위를 사용하며, 풀기파하게 다른 단위를 사용할 경우 '비고' 및 참고사항에 반드시 단위를 명시하여야 함.





2006년 기준

## 방 송 산 업 실 태 조 사 표

이 조사표에 기입된 내용은 통계목적 이외에는 절대로 사용할 수 없으며, 비밀이 보호되도록 공개법에 규정되어 있습니다.

◆ 조사대상기간 : 2006. 1. 1 ~ 2006. 12. 31(일부항목 2007년 4월 30일 기준)

1.사업체명			
2.대표자명 (2007. 4. 30 기준)			
3.대표전화/팩스	Tel: ( ) - ( ) - ( ) Fax: ( ) - ( ) - ( )		
4.사무소 소재지(주소)	우편번호 ( - - ) 시도 _____ 시군구 _____ 읍면동 _____ 가동리 _____ 번지 _____ 호		
5.홈페이지(Url)	http:// _____		
6.사업자종류	지상파방송사업		
7.방송종류	<input type="checkbox"/> 텔레비전방송 <input type="checkbox"/> 라디오방송 <input type="checkbox"/> 데이터방송 <input type="checkbox"/> 이동멀티미디어방송		
8.사업형태	<input type="checkbox"/> 개인사업체 <input type="checkbox"/> 회사법인(주식, 합명, 합자, 유한) <input type="checkbox"/> 법인 사업부분 <input type="checkbox"/> 국가기관공사 <input type="checkbox"/> 기타법인(재단, 사단법인) <input type="checkbox"/> 비법인 단체		
9.개구설립일	설립일자	년 월 일	
	개구일자	년 월 일 (2006년도 영업월수 : 개월)	
10. 자본금 (출연금) 및 최대출자자	2006.12.31 기준	천원	최대출자자: (여분 %)
	2007.4.30 기준	천원	최대출자자: (여분 %)
조사표 작성자	부서	직책	성 명
	전화	팩스	E-mail:

### 지상파이동멀티미디어방송사업자

3. 편집 및 광고책임자 (2007년 4. 30. 현재)

이름/재직비율	구 분	성 명	부직(직위)
		편집책임자	
		광고책임자	

2. 종사자 현황 (2006년 말)

구 분	인원	권리/행영직	방송직			기타	영양/종교직	연구직	기타	합계
			기자	PD	기타					
성 남	정규									
성 남	비정규									
성 여	정규									
성 여	비정규									
성 소 계										
인 남	정규									
인 남	비정규									
인 여	정규									
인 여	비정규									
인 소 계										

- \* 방송직의 기자 : 카메라기지를 포함하는 인원
- \* 방송직의 방송기술 : 카메라, 음향, 조명, 미출, 편집 등의 업무를 담당하는 인원
- \* 방송직의 기타 : 장우, 작가, 리포터, 제작지원 등의 업무를 담당하는 인원
- \* 기술직 : 조향실, 송출, 중계 등의 업무를 담당하는 인원
- \* 기타 : 포에서 명시되지 않은 직종을 담당하는 인원, 비교 및 참고사항에 담당업무를 밝기
- \* 외국인의 종래의 종사자는 성별 소계에 이미 포함한 인원이
- \* 지상파방송사업자의 KBS, MBC, SBS는 DMB 포함하지 않음

- 지상파DMM사업자 -

5. 방송운영 현황

5.1) 전체 채널별 방송시간 (2007년 4월 30일 현재)

매체	채널명	채널번호	채널명	방송내용	일일(단위:시간)		분방송 비율(%)
					전체 방송시간	분방송시간	
텔레비전		CH					
		CH					
라디오		CH					
		CH					
데이터		CH					

\* 방송내용 : 채널 특성을 간략하게 기입

5.2) 지체 채널 주간 편성비율 (2007년 4월 30일 현재)

기준 일시	채널명	주간방송 시간(분)	유형별 주간방송 시간 및 비율				제작원별 시간 및 편성비율				
			교양	오락	정보	기타	제작 제작	외주 제작	기타	기타	
		(100%)	(%)	(%)	(%)	(%)	(%)	(%)	(%)	(%)	(%)

\* 유형별 및 제작원별 편성비율 산출시 순원편성 시간도 포함되어 계산

\* 주간 방송시간(분) = 유형별 방송시간 합계 = 제작원별 방송시간 합계

5.3) 일반 채널 주간 편성비율 (2007년 4월 30일 현재)

기준 일시	채널명	주간방송 시간(분)	유형별 주간방송 시간 및 비율				제작원별 시간 및 편성비율				
			교양	오락	정보	기타	제작 제작	외주 제작	기타	기타	
		(100%)	(%)	(%)	(%)	(%)	(%)	(%)	(%)	(%)	(%)

\* 유형별 및 제작원별 편성비율 산출시 순원편성 시간도 포함되어 계산

\* 주간 방송시간(분) = 유형별 방송시간 합계 = 제작원별 방송시간 합계

- 지상파DMM사업자 -

3. 사업운영 관련 현황 (2006년 연간)

3.1) 매출액 구성비율

구분	매출액(단위: 천원)	
	방송통신사업자	기타사업자
방송통신사업자		
기타사업자		
합계		

\* 기타사업자는 세부항목 상부 요인

\* ① 금액은 2006년 순익계산상 매출액과 동일한 금액

4. 사업결합 현황 (2006년 연간)

4.1) 특수관계(자매)종속관계회사 현황

관계	회사명	대표자	지원수		본사지 분 (%)	기타주주		2006년 순이익 (천원)
			임원	지원 (%)		회사명	지분 (%)	
						①		
						②		

\* 관계 : 자회사, 모회사, 지주회사 등

\* 본사 지분(%) : 조사대상회사가 지회사를 가진 경우, 지회사에 대한 지분(2006년 말 기준)을 기입

\* 기타주주 : 지회사의 경우, 본사 지분 이외의 최대 지분을 가진 사업자(주로 회사명과 지분을 기입)

4.2) 방송 및 통신의 사업결합 현황 (2006년 연간)

투자대상 사업자	타 방송통신사업자에 대한 자사의 투자현황		타 방송통신사업자의 자사에 대한 투자현황	
	투자금액 (천원)	지분율 (%)	투자금액 (천원)	지분율 (%)

\* 타 방송-통신사업자 : 다른 방송사업자(중계, 제작사, 방송기입 포함) · 통신사업자(통신중계업, 통신소프트웨어업, NO 포함) 및 다른 방송-통신사업자의 관계회사(중속-지배회사) 포함

\* 자사의 특수관계(자매)종속회사는 (4.1)표에 기입

- 지상파DDB사업자 -

6. 시설 현황 (2006년 연간)

연립실		장미가게실		사무실		기타		(연립 단위: 평)	
개수	면적	개수	면적	개수	면적	개수	면적	개수	면적

\* 임식이 다른 경우 지시의 지료 형태에 맞게 양식을 변경하여 피입력 함

7. 연간 시설경비투자 내역

구 분	디지털라디오		시설		노후교체		기타	합계
	제작장비	송출장비	송출장비	부대장비	자동화	기모감		
2006년(실적)								
2007년(계획)								

\* 부대장비 : 제작, 송출, 중계 이외의 장비

\* 시설자동화 : APC, 무인화장비, 비디오 · 오디오 · 자동화시스템 등

- 종합유선방송사업자 -

**종합유선방송사업자(SO)**

3. 편성 및 광고책임지 (2007년 4월 30일 현재)

매체/채널명	구 분	성 명	모 직(직위)
	편성책임자		
	광고책임자		

3. 종사자 현황 (2006년 말)

구 분	임원	관리/행정직	기타	방송직			기술직	연구직	영업/홍보직	기타	합계
				PD	아나	방송					
남	정규										
남	비정규										
여	정규										
여	비정규										
수 계											
인	정규										
인	비정규										
총 계											
남	정규										
남	비정규										
여	정규										
여	비정규										
수 계											
인	정규										
인	비정규										

- \* 방송직의 기타 : 카메라기사를 포함하는 인원
- \* 방송직의 '방송기술' : 카메라, 촬영, 조명, 소음, 편집, 녹음 등의 업무를 담당하는 인원
- \* 방송직의 기타 : 영우, 작가, 리포터, 제작지원 등 담당 업무를 보고 및 참고 사항(예 작성)
- \* 기술직 : 조영실, 송출, 중계 등의 업무를 담당하는 인원
- \* 기타 : 표에서 명시되지 않은 직종을 담당하는 인원(보고 및 참고사항에 담당행위를 상기
- \* 외국인과 상여인 종사자는 성별 소재에 이미 포함된 인원으로

3. 제작 시설 현황 (2006년 말 기준)

스튜디오	종합편집실		1대1 편집실		정비기جه실		사무실		기타공간		총모두면적(㎡)	
	면적	개수	면적	개수	면적	개수	면적	개수	면적	개수	면적	개수

(연직단위:평)

\* 시설 공유시 해당시설 공유 사용비용 기재

- 종합유선방송사업자 -

2006년 기준  
**방 송 산 업 실태 조사 표**

이 조사표에 기재된 내용은 통계목적 이외에는 절대로 사용할 수 없으며, 비밀이 보호되도록 통계법에 규정되어 있습니다.

◆ 조사대상기간 : 2006. 1. 1 ~ 2006. 12. 31(일부 항목 2007년 4월 30일 기준)

1.사업체명		
2.대표자명 (2007. 4. 30 기준)		
3.대표전화/팩스	Tel: ( ) - ( ) - ( ) / Fax: ( ) - ( ) - ( )	
4.사무소	우편번호 ( - - ) / 시도 / 시군구 / 읍면동 / 가동리 / 번	
소재지(주소)	지 호	
5.홈페이지 (url)	http://	
6.사업자종류	종합유선방송사업	
7.방송종류	<input type="checkbox"/> 텔레비전방송 <input type="checkbox"/> 라디오방송 <input type="checkbox"/> 데이터방송 <input type="checkbox"/> 이동멀티미디어방송	
8.사업형태	<input type="checkbox"/> 개인사업체 <input type="checkbox"/> 회사법인(주식,합명,합자,유한) <input type="checkbox"/> 법인사업부문	
	<input type="checkbox"/> 국가기관공사 <input type="checkbox"/> 기타법인(재단,사단법인) <input type="checkbox"/> 비법인단체	
9.개국설립일	설립일자: 년 월 일	개월
	개국일자: 년 월 일 (2006년도 영업월수: 개월)	
10.자본금(출연금) 및 최대출자자	2006.12.31기준	2007.4.30기준
	자본금(출연금): (억 원) %	자본금(출연금): (억 원) %
조사표 작성자	부서: 직책: 성 명:	E-mail:
	전화: 팩스:	

4. 사업운영 관련 현황 (2006년 연간)

(4.1) 사업부문별 매출액 구성내역

구분	매체 및 사업부문별 (단위: 천원)	합계 (단위: 천원)	
	종합유선 부문	중계유선 부문	전송안 부문
(1) 수신료수익			
(2) 광고수익			
(3) 탈선수익			
(4) 중소형 중계수수료			
(5) 인터넷방송사업수익			
(6) 시흥형사업수익			
(7) 권역미디어수익			
(8) 중계유선수익			
(9) PPV사업수익			
(10) 기타사업수익			
합계			① 천원

※ 종합유선방송사가 중계유선방송사를 소유·운영하는 경우 "종합유선/중계유선 또는 음악유선" 등으로 사업부문을 구분하여 기재  
 ※ 전송안 부문 : 자사가 직접 사용하는 경우는 제외, 타 사업자에게 사용료를 받는 경우만 해당  
 ※ 기타사업수익 : 지역 홍보물 제작수익, 합찬수익, PPL 등 세부항목 기재 요함  
 ※ ①의 금액은 2006년도 손익계산서 매출액과 일치

(4.2) 국내 프로그램(지역채널 등) 제작 및 수급비용 (2006년 연간)

구분	업권 제작시간(단위:분)	지역채널 업권 제작비용
프로그램		
교양		천원
오락		천원
생활정보		천원
기타		천원
소계(합)		천원
외주제작		천원
SO 교환		천원
시흥지제작		천원
기타제작		천원
소계(합)		천원
업권수급합계(합)		천원

※ 제작시간 : 연간 제작 또는 "고화" "구해" 등으로 확보한 프로그램의 총시간만을 기록  
 ※ 시장지 제작 : 지역 주민 및 지역 공공기관(시·군·구청 등)이 제작하여 제출한 방송 프로그램  
 ※ 해당부문 업무 공유 및 동일 채널 운영시 해당 중계사업채널 "비고" 및 참고사항에 기재

5. 사업결합 현황 (2006년 연간)

(5.1) 외국자본의 출자율면 현황 (투자면면 부채 포함)

외국인) 업체명	국가	시기	발식 금액(천)	2006.12월		지분비율	주요사유
				자본 및 조건	지분 (%)		

※ 상정된 원인의 경우, 불특정 외국인의 취득 지분 현황도 기재 ( '시기'에 상정일 기입)  
 ※ 발 식 : 보충주, (연환)주식주, 신주인수권부사채 등 투자발식별로 구분  
 ※ 지 분 및 조 건 : 투자발식에 따라 지분(%) 또는 수량, 전환조건 등을 기입

(5.2) 특수관계(기배)종속관계회사 현황

관계 회사명	대표자	직인수 임원 직인	지분금 (천원)	본사지 분 회사명 (%)	2006년		2006년 순이익 (천원)
					기타주주 지분 (%)	매출액 (천원)	
				①	②		

※ 관계 : 지회사, 모회사, 지주회사 등  
 ※ 원시 지분(%) : 조사대상업체가 지회사를 가진 경우 지회사에 대한 지분(2006년 말 기준)을 기입  
 ※ 기타주주 : 지회사의 경우, 원시 지분 이외의 최대 지분을 가진 사업자(주로 회계사와 회계법인)를 기입

(5.3) 방송 및 통신의 사업결합 현황 (2006년 연간)

투자대상 사업자명	타 방송통신사업자에 대한 자사의 투자현황		타 방송통신사업자의 자사에 대한 투자현황	
	투자금액 (천원)	지분율 (%)	투자금액 (천원)	지분율 (%)

※ 타 방송 통신사업자 : 다른 방송사업자(중계, 제작사, 방송기입 포함) · 통신사업자(통신사업, 통신요구서비스, NO 포함) 및 다른 방송 · 통신사업자의 관계회사(종속·지배회사) 포함  
 ※ 자사의 특수관계(기배) · 종속회사는 (5.2)표에 기입

(5.4) 배임 및 횡령 유선방송 운영현황(2006년 연간)

구분 (매입/합입)	유선방송명 (SO/중계)	매입/합입 가입자수	운영형태	업무주체	
				송출 수	인원 수

※ 운영형태 : 주·무선공공 운영, 통합방송, 합동방송, 수신료비분(합영사), 경쟁지양합(합영사) 등 기입  
 ※ 업무주체 : 개별항목에 대하여 운영처 표시 - "자사" / "23사" / "타사" 등으로 구분

- 종합유선방송사업자 -

7. 방송망 및 부가서비스 현황

(7.1) 전송망 및 증폭기 현황 (2006년 연간)

구분	전송망 사업자명	방송망 (MHz)	광역망 (km)	광역비율 구분별수	시설지역	설치단자수 (예비단자수포함)	대당가구수
광케이블	( ) Mhz	Km				단독: _____ 공동: _____	단독: _____ 공동: _____ 합계: _____
이동통신망	( ) Mhz	Km					
무선랜망	( ) Mhz	Km					
기타	( ) Mhz	Km					

\* 전송망사업자: 시종종인 망에 대하여 과워용, 전국통신 또는 자기망 등으로 구분  
\* 시설지역: 사용하는 전송망이 복수일 경우 시설지역 구분 기입  
\* 선로로열의 단위는 반드시 Km로 명기

(7.2) 초고속인터넷 접속사업 운영 현황

사업방식	제휴업체명	서비스명	가입자수(17기준)		월이용료 (원)	월지대 (원)	가입자당 비율료	서비스 개시일
			2006.12	2007. 4				

\* 사업방식: "직접운영 / 제휴 / 최선업체 / 기타" 등으로 구분  
\* 가입자수: 각 인터넷 상품의 가입자 수(연월은 제외)  
\* 월이용료: 각 초고속 인터넷 상품의 실제 월 이용요금(부가세·모담사용료 제외)  
\* 월지대: 모담 임대료, 월 기준의 모담 임대료(1년 약정 기준)  
\* 가입자당 배분료: 월이용료 중 사업자와 제휴업체 사이에 배분되는 금액 또는 조건

8. 연간 시설 장비 투자 현황

구분	디지털화 확대와 장비				(단위: 천원)	
	제작 장비	송출 장비	전송망 고도화	진입장 장비	시설 자용화 기타	합계
2006년(실적)						
2007년(계획)						

\* 제작장비: 비디오·오디오까지 녹음녹화장비 등  
\* 전송망고도화: 전송망 및 증폭기 등  
\* 시설자용화: 무인화 장비, 비디오·오디오 자동화 시스템 등

- 종합유선방송사업자 -

6. 방송운영 일반현황

(6.1) 지역채널 주간 방송시간 현황

지역 채널명 (CH 번호)	주간 방송시간(분)		주간 분방송 시간(분)		주간 순환방송 시간(분)		주간 순환방송 비율(%)	
	평일(5일)	주말(2일)	평일(5일)	주말(2일)	평일(5일)	주말(2일)	비율(%)	비율(%)
3006 12월말								
2007. 4월말								

\* 분방송 시간: 초빙 시간  
\* 순환방송 시간: 2회 이상 방송시간. 이전 방송프로그램의 해당 기간 재방송도 순환시간에 포함.

(6.2) 지역채널 주간 방송시간 현황(2007년 4월 30일 현재)

주간방송 시간(분)	유형별 주간방송시간 및 편성비율				기타
	보도	교양	오락	생황정보	
(100%)	(%)	(%)	(%)	(%)	(%)
주간방송 시간(분)	제작원별 주간방송시간 및 편성비율				기타
	자체제작	SO교편	외주제작	외주제작	
(100%)	(%)	(%)	(%)	(%)	(%)

\* 유형별 및 제작원별 편성비율 산출시 순환방송 시간도 포함하여 계산  
\* 제작원의 기타: 시청자제작(자막)주미 제작 또는 지역 공공기관 제작물을 포함  
\* 주간방송시간(분) = (6.1)의 2007년 4월말 기준의 주간 방송시간과 동일하여야 함.

(6.3) 지역채널 프로그램 공동제작 현황 (2006년 연간)

구분	사업체명	프로그램명		제작시간(분)		자사/투자 지역 금액		자사/유 권한 비율(%)	
		전체	자사/투자분	전체	자사/투자분	자사/투자 지역 비율(%)	자사/유 권한 비율(%)		
국내									
국외									

\* 공동제작 프로그램: 타방송사업자(SO2), 제작사 등과 공동으로 제작하는 영상제작물

- 종합유선방송사업자 -

②4) 가입자 형태별 가입자 현황

주거형태별	가입자구수(기수 기준)				비고
	2006. 12. 31	2007. 4. 30	유료구수	무료구수	
단독주택					
공동주택					
기타					
총계					

\* 작성 예) 2대 이상의 복수가입자의 경우 1대로 계산함.  
 \* 공동주택 : 아파트, 연립주택, 다세대 주택 등  
 \* 기타 : 일반시영채, 우호영산, 기타 공공기관 등  
 \* 가입자구 주거형태별 총계(①) : 실가입자구수 총계

②5) 운영채널 구성 내역 (2007년 4. 30. 현재)

구분	진출 기능채널 (①+ ④)	방송운영채널①		여유채널 (해비)②	기타채널 (망잡지 등)③	장애채널 ④
		비디오	오디오			
아날로그 방송 채널수						
디지털 방송 채널수						

- 종합유선방송사업자 -

9. 유료방송서비스 현황

②1) 가입자 및 수신료 현황

채널상품구분 (채널상품명(가입))	가입자수(단자수 기준)				서비스가격 (2007년 4. 30. 현재)				
	2006. 12. 31		2007. 4. 30		수신료		월가비		
	유료	무료	유료	무료	유료	무료	유료	이전비	
( ) 채널	단수①				단독주택			원	원
( ) 채널	복수②				공동주택			원	원
( ) 채널	단수③				단독주택			원	원
( ) 채널	복수④				공동주택			원	원
( ) 채널	단수⑤				단독주택			원	원
( ) 채널	복수⑥				공동주택			원	원
( ) 채널	단수⑦				단독주택			원	원
( ) 채널	복수⑧				공동주택			원	원
실가입자구수 총계 (①+②+③+④)									
단자수 총계 (①+②+③+④+⑤+⑥+⑦+⑧)									

\* 작성 예) 한 가구 또는 한 입소가 기본형 5대를 가입한 경우 기본형 단수에 1대, 기본형 복수에 4대로 분할하여 계산함.  
 \* 수신료의 경우 단독주택, 공동주택에 대한 실제 공급가격(가시포함)으로 가입하여 '공동주택(아파트, 연립주택, 다세대, 주  
 택)'의 경우 '별관영양가'로 기입

②2) 번들 상품 가입자 현황

채널상품구분 (채널상품명(가입))	번들상품 가입자(단자수 기준)			
	2006. 12. 31		2007. 4. 30	
( ) 채널	유료	무료	유료	무료
( ) 채널				
( ) 채널				
( ) 채널				
기본형				
단자수 총계				

\* '번들'이라 함은 방송+인터넷(상품)을 의미

②3) 유료채널 가입자 현황(단자수 기준)

상품명	2006. 12. 31	2007. 4. 30	수신료 (2007년 4.30.현재)
캐리온 필터			원
캐리온/캐리온플러스			원
스페이스TV			원
기타( )			원

- 통계(음악)추진명송사업자 -

**중계·음악유선방송사업자**

3. 조사지 현황 (2006년 말 기준)

구분	영원	관리/행정	기타	방송		기타	기술적	연구	영입/홍보	기타	합계
				PD	기타						
남	정규										
남	비정규										
여	정규										
여	비정규										
소계											
외국인	남	정규									
외국인	여	정규									
장애	남	정규									
장애	여	정규									
인	여	비정규									

\* 방송직의 기타: 카메라가지를 포함하는 인원  
 \* 방송직의 '방송기술': 카메라, 음향, 조명, 미용, 편집 등의 업무를 담당하는 인원  
 \* 방송직의 기타: 성우, 작가, 리포터, 제작지원 등 담당 업무를 비교 및 참고 사항에 작성  
 \* 기술직: 조종실, 송출, 중계 등의 업무를 담당하는 인원  
 \* 기타: 포에서 형성되지 않은 직종을 담당하는 인원, 비교 및 참고사항에 담당업무를 명기  
 \* 외국인과 장애인 중사자는 상별 소계에 이미 포함된 인원임

2. 연간 사업운영 관련 내역 (2006년 연간)

(2.1) 연간 매출액 구성내역

구분	매출액		합계
	(종계유선)부문	(NO) 부문	
구분	진원	진원	진원
매출액	진원	진원	진원

\* 음악유선방송 등시 운영하는 경우, 사업부문을 구분하여 매출액 기재

(2.2) 전승인 사업 현황

사업자명	전승인 사업구역	대포자	자본금(천원)	전승인 사업 등록일	점유	비고

- 통계(음악)추진명송사업자 -

2006년 기준  
**방 송 산 업 실태 조 사 표**

이 조사표에 기입된 내용은 통계목적 이외에는 절대로 사용할 수 없으며, 비밀이 보호되도록 통계법에 규정되어 있습니다.

◆ 조사대상기간: 2006. 1. 1 ~ 2006. 12. 31(산부항목 2007년 4월 30일 기준)

1.사업체 명									
2.대표자(성명)	이( ) ( )	-	성( ) ( )	-					
3.대표전화/팩스	우편번호( ) - ( )								
4.사무소	주소(주소)								
5.홈페이지(URL)	홈페이지(URL)								
6.사업자종류	사업자종류								
7.방송종류	방송종류								
8.사업형태	□개인사업체 □회사법인(주식회사, 합자회사, 유한회사) □외국기업(주식회사, 합자회사, 유한회사) □비법인(재단, 사단법인)								
9.개국/설립일	설립일자 년 월 일 (2006년도 영업일수: ) 기월) 개국일자 년 월 일 (2006년도 영업일수: ) 기월)								
10.연간 사업수입비용	① 매출액	② 중간비용 (매출액기+판매인원 리비)	③ 영업손익(①-②)	④ 연간총수입	⑤ 연간총수입+특별이익	⑥ 연간총비용	⑦ 연간총수입+특별손익	⑧ 영업이익(⑦-⑥)	⑨ 당기순이익(⑧-④)
11.산업 부가가치	⑩ 산업 부가가치	⑪ 매출 부가가치	⑫ 매출 부가가치	⑬ 매출 부가가치	⑭ 매출 부가가치	⑮ 매출 부가가치	⑯ 매출 부가가치	⑰ 매출 부가가치	⑱ 매출 부가가치
12. 2006년말 재무현황	* "법인" 만 기입 자본금(천원)	2006. 12. 31 기준	2007. 4. 30 기준	2006. 12. 31 기준	2007. 4. 30 기준	2006. 12. 31 기준	2007. 4. 30 기준	2006. 12. 31 기준	2007. 4. 30 기준



- 중계(음악)유선방송사업자 -

6. 초고속인터넷 접속사업 운영 현황

사업방식	제휴업체명	서비스명	가입자수(기간)	월이용료	월차비	가입자당 배분료	서비스 개시일
			2006.12 ~ 2007. 4	원	원	원	원
				원	원	원	원
				원	원	원	원

\* 사업방식 : "직접운영 / 제휴 / 특선입대 / 기타" 등으로 구분  
 (예) "두루넷" 등의 사업자가 자사 유선망을 임대하여 사용하는 경우 "특선입대"로 구분 / "두루넷" 등의 사업자가 자사 망에 대한 시발주자와 동시에 임대하여 사용하는 경우는 "제휴"로 구분  
 \* 서비스명은 가역할 종류 상용명으로 기입  
 \* 가입자수 : 각 인터넷 상용의 가입자 수(연월은 제외)  
 \* 월이용료 : 각 초고속 인터넷 상용의 실제 월 이용요금(부가세 · 도매비용으로 제외)  
 \* 월차비 : 모월 임대료 월 기준의 모월 임대료(1년 약정 기준)  
 \* 가입자당 배분료 : 월이용료 중 사업자와 제휴업체 사이에 배분되는 금액 또는 조건

7. 연간 시설 장비 투자 현황

구 분	디지털광/전선관 장비		시설 노조교체 자등화 기타	합 계
	제작장비	송출장비		
2006년(실적)				
2007년(계획)				

(단위 : 천원)

\* 전송광도파, 전송인 및 중계기 등  
 \* 시설자등화, 무인화 장비, 비디오 · 오디오 자등화 시스템 등

8. 가입자 및 채널 구성 현황

구 분	가입자수(단자수 기준)		합 계	음악유선가입자
	유 료	무 료		
2006년 12월말 기준 가입자 수				합계
2007년 4월 30일 기준 가입자 수				
(①+②+③+④) 합계				
가입자 ① 단조전대				
유저 ② 음악유선				
채널별 ③ 기 타				
2007년 4. 30 현재	원	원	원	원
이 전 비	원	원	원	원

\* 중계유선용 운영하면서 음악유선방송 등록(허가)를 한 사업자는 음악유선가입자 현황도 기입  
 \* 공동주채 : 멀티, 연방주채, 다세대 주채, 등  
 \* 기타 : 일반사업체, 유선방송, 공공기관 등

- 중계(음악)유선방송사업자 -

3. 선로 및 중계기 시설현황(2006년 연간)

구분	망용량(MHz)	신도결이 (Km)	실지단자수 (예비단자수 포함)		대용가구수
			구성률수	단독	
광케이블	( ) MHz	Km	단독 : _____	합계 : _____	
동축 케이블	( ) MHz	Km	공동 : _____	합계 : _____	
	( ) MHz	Km	합계 : _____		

\* 신도결이의 단위는 반드시 Km로 영기

4. 방송 및 통신의 사업결합 현황(2006년 연간)

투자대상 사업자명	타 방송통신사업자에 대한 자사의 투자현황		타 방송통신사업자의 자사에 대한 투자현황	
	투자금액 (천원)	지분율 (%)	투자금액 (천원)	지분율 (%)

\* 타 방송 · 통신사업자 : 다른 방송사업자(중계, 제작사, 배급사, 방송기(망 포함) · 통신사업자(통신망비행, 통신 소프트웨어, NO 포함) 및 다른 방송 · 통신사업자의 관계회사(중속 · 지배회사) 포함

5. 배임 및 합법 유선방송 운영현황 (2006년 연간 90 및 다른 중계유선 대상)

구 분 (배임/합법)	유선방송시명 (OO중계)	매입/합입 가입자구수	운영형태	인도주채	
				송 출 수	만원치

\* 운영형태 : 동원송출, 안동동사용, 수신로배반(영양시), 경쟁지임합의(영양 시) 등 기입  
 \* 인도주채 : 개별영도채에 대하여 동영자 표시 - "자사" / "각사" / "타사" 등으로 구분

- 종채(음악)유선방송사업자 -

(표 2) 채널구성 내역 (2007년 4월 30일 현재)

구분	채널명 (①+②+③+④)	방송유형 채널①	아유채널 (채널②)	기타채널⑤ (방송시 등)	장애헤널⑥
채널번호	채널명	분야구분	채널번호	채널명	분야구분
CH 01			CH 26		
CH 02			CH 27		
CH 03			CH 28		
CH 04			CH 29		
CH 05			CH 30		
CH 06			CH 31		
CH 07			CH 32		
CH 08			CH 33		
CH 09			CH 34		
CH 10			CH 35		
CH 11			CH 36		
CH 12			CH 37		
CH 13			CH 38		
CH 14			CH 39		
CH 15			CH 40		
CH 16			CH 41		
CH 17			CH 42		
CH 18			CH 43		
CH 19			CH 44		
CH 20			CH 45		
CH 21			CH 46		
CH 22			CH 47		
CH 23			CH 48		
CH 24			CH 49		
CH 25			CH 50		
◆ 작성 예시					
채널번호	채널명	분야구분	채널번호	채널명	분야구분
CH 01	KBS 1	분야구분			
		지상파			
CH 02	KBS 2 / 영화	D			
		지상파			
CH 03	EBN Plus1	지상파			
		지상파			
CH 04	AFN	AFN			
		AFN			
CH 05	망원시	기타			
		망원시			
CH 06	공지채널	공지채널			
		공지채널			
CH 07	해외위성	해외위성			
		해외위성			
◆ 분야구분					
지상파					
- 동시계연송 지상파					
- 녹음녹화 방송채널					
- EBS Plus1,2					
- EBS Plus1,2					
- AFN Korea					
- AFN Korea					
- KTV					
- KTV					
- OUN					
- OUN					
- 아리랑TV					
- 아리랑TV					
- 해외위성					
- 해외위성					
- 공지채널					
- 공지채널					
- 기타					
- 기타					

\* 한 개의 채널에서 두 개의 방송채널을 운영할 경우, 「각성에서」의 ①, ②처럼 '1'로 구분하여 표시기입



2006년 기준

## 방 송 산 업 실 태 조 사 표

이 조사표에 기입된 내용은 통계목적 이외에는 절대로 사용할 수 없으며, 비밀이 보호되도록 통계법에 규정되어 있습니다.

◆ 조사대상기간 : 2006. 1. 1 ~ 2006. 12. 31(일부항목 2007년 4월 30일 기준)

1.사업제명			
2.대표자명 (2007. 4. 30 기준)			
3.대표전화/팩스	Tel: ( ) - ( ) Fax: ( ) - ( )	주소	시도
4.사무소 소재지(주소)	우편번호 ( - )	지	시도
5.홈페이지 (url)	http://		
6.사업자종류	위성방송사업		
7.방송종류	<input type="checkbox"/> 텔레비전방송 <input type="checkbox"/> 라디오방송 <input type="checkbox"/> 데이터방송 <input type="checkbox"/> 이동멀티미디어방송		
8.사업형태	<input type="checkbox"/> 개인사업체 <input type="checkbox"/> 회사법인(주식, 합명, 합자, 유한) <input type="checkbox"/> 법인 사업부문 <input type="checkbox"/> 국가기관공사 <input type="checkbox"/> 기타법인(재단, 사단, 법인) <input type="checkbox"/> 비법인인 단체		
9.가극설립일	설립일자:	년 월 일	
	개국일자:	년 월 일 (2006년도 영업일수 : 개월)	
10. 자본금 (출연금) 및 최대출자자	2006.12.31 기준	천원	최대출자자: (여분 %)
	2007.4.30 기준	천원	최대출자자: (여분 %)
조사표 작성자	부서	직책	성 명:    E-mail:

### 위성방송사업자

3. **발성 및 광고책임자** (2007년 4. 30. 현재)

매체/채널명	구 분	성 명	모 직(여/아)
	발성책임자		
	광고책임자		

2. **종사자 현황** (2006년 말)

구 분	인원	관리/행영직	기자	방송직			기술직	인구직	영업/홍보직	기타	합계
				PD	방송 기자	기타					
성 별											
남											
여											
소 계											
인 국											
남											
여											
장 애											
남											
여											

\* 방송직의 기자 : 카메라기자를 포함하는 인원  
 \* 방송직의 방송기술 : 카메라, 촬영, 조명, 미술, 편집 등의 업무를 담당하는 인원  
 \* 방송직의 기타 : 성우, 작가, 리포터, 제작지원 등의 업무를 담당하는 인원  
 \* 기타 : 조정실, 송출 중계 등의 업무를 담당하는 인원  
 \* 외국인인 종사자는 상할 조계에 이미 포함된 인원으로 함.

3. **사업운영 관련 현황** (2006년 연간)

(3.1) 매출의 구성내역 (법인 사업부문의 경우, 사업부문 결산내역으로 기재)

구 분	매출액(단위:천원)
방송수익(방송수익)	
광고수익(광고수익)	
기타수익(기타수익)	
합계	

\* 방송프로그램판매수익 : 방송프로그램을 포함한 자사의 모든 상품을 판매로 인한 수익  
 \* 기타사업수익은 세부항목 참조  
 \* ㉠ 금액은 2006년 손익계산서상 매출액과 동일한 금액

- 위성방송사업자 -

(5.2) 자체 채널별 주간 방송시간 및 편성비율 (2007년 4월 30일 현재)

기준일시	주간방송 시간(분)		유형별 주간방송 시간(분) 및 비율(%)				제작원별 시간(분) 및 편성비율(%)						
	분	(%)	교양	오락	생활 정보	기타	지체 제작	이주 제작	기타	분	(%)	분	(%)
2006년(실적)													
2007년(계획)													

\* 유형별 및 제작원별 편성비율 산출시 순회편성 시간도 포함되어 계산  
 \* 기타 : 시청자제작(지역주민 제작 또는 지역 공공기관 제작)을 포함함  
 \* 주간 방송시간(분) = 유형별 방송시간 합계 = 제작원별 방송시간 합계

(5.3) 공동제작 현황 (2006년 연간)

구분	대상업체 및 방송사명	프로그램명	제작기간	자사참여 사업내용	자사투자 내역 금액(천원)	비율(%)	자사소유 권한

\* 공동제작 프로그램 : 타방송사업자(SQ1), 제작사 등과 공동으로 제작하는 영상계약을  
 \* 구분 : 국내 또는 국외(미국 방송사외)의 공동제작 또는 합작 현상이 있는 경우, 국기명 기재

6. 시설 현황 (2007년 연간)

면적	개수	장비개설	면적	개수	시무실용기타	면적	개수	총회포용기간(개월)

\* 양식이 다를 경우 자사의 자료 형태에 맞게 양식을 변경하여 파일로 첨부

7. 연간 시설장비투자 내역

구분	제작 장비	송출 장비	디지털화관련내역 장비			시설 자동화	기타	합계
			송출 장비	전송장비	기타 장비			
2006년(실적)								
2007년(계획)								

\* 제작장비 : 비디오, 오디오, 녹음녹화장비 등  
 \* 전송장비 : 전송망 및 중계기 등  
 \* 시설장비 : 수신화 장비, 비디오, 오디오 자동화 시스템 등  
 \* 양식이 다를 경우 자사의 자료 형태에 맞게 양식을 변경하여 파일로 첨부

- 위성방송사업자 -

4. 사업결합 현황 (2006년 연간)

(4.1) 외국자본의 출자출연 현황 (투자관련 부재 포함)

외국(인) 업체명	주가	시기	초기투자		2006.12월말		지분변동
			비율(%)	금액(천원)	지분(%)	금액(천원)	

\* 상장된 법인의 경우, 불특정 외국인의 취득지분 현황도 기입 ( '시'에 상장된 기업)  
 \* 방식 : 보통주, (전원)우선주, 신주인수권부사채 등 투자방식별로 구분  
 \* 지분 및 조건 : 투자방식에 따라 지분(%) 또는 수량, 전환조건 등을 기입

(4.2) 특수관계(간배)종속관계회사 현황

관계 회사명	대표자	직립자 임원	직립자 임원	직립자 임원	본사지 분 (%)	기타주주 회사명 (%)	2006년 매출액 (천원)	2006년 순이익 (천원)

\* 관계 : 지회사, 모회사, 지주회사 등  
 \* 당사 지분(%) : 주식명상행에 지회사를 가진 경우, 지회사에 대한 지분(2006년 말 기준)을 기입  
 \* 기타주주 : 지회사의 경우, 당사 지분 이외의 최대 지분을 가진 사업체(주로 회사명과 지분을 기입)

(4.3) 방송 및 통신의 사업결합 현황 (2006년 연간)

지사에 투자한 사업자명	투자금액(천원)	지분율(%)	초기 투자시점

\* 타 방송, 통신사업자 : 다른 방송사업자(중계, 제작사, 방송기타 포함) · 통신사업자(통신장비업, 통신소프트웨어업, NO 포함) 및 다른 방송 · 통신사업자의 관계회사(중계 · 지회사) 포함  
 \* 지사의 특수관계(지배 · 종속)회사는 (4.2)표에 기입

5. 방송운영 일반현황

(5.1) 자체 채널별 방송시간 현황 (2007년 4월 30일 현재)

채널명	기준일시	주간방송 시간(분)		주간편방송 비율(%)
		평일(5일)	주말(2일)	

- 위성방송사업자 -

8.3) 지역별 가입자 현황

지역	기간	2006. 12	2007. 4. 30. 현재
전국			
서울			
부산			
대구			
대전			
광주			
인천			
울산			
경기			
충북			
충남			
경북			
경남			
전남			
전북			
제주			
합계			

8.4) 운영채널 구성 내역 (2007년 4. 30. 현재)

구분	전체 (①+ ④)	지상파	PP 채널	하이 위용	방송콘텐츠채널①			여유 (여비) 채널 ②	장비 채널 ③
					PPV 채널	기타 채널	미디어 방송		
채널수									

- 위성방송사업자 -

8. 부가서비스 현황

8.1) 주문형 영화(HPP)서비스 운영현황 (2007년 4. 30. 현재)

서비스명	채널	월 판매량수	서비스 이용료	이용료		서비스 개시일
				비분액(건당)	원	
		건		원	원	
		건		원	원	
		건		원	원	
		건		원	원	

9. 가입자 현황

9.1) 전체 가입자 현황 . 아래 양식에 맞춰 서비스별 가입자수를 직접 작성 제출 요망

서비스구분	2006. 12	가입자수	2007. 4. 30. 현재
서비스명	가정용 서비스		
( )정			
( )정			
( )정			
서비스명	사업자용 서비스		
( )정			
( )정			
( )정			
가입자수 총계			

9.2) 가입기구 추가형태별

추가형태별	가입자수		비 고
	2006. 12	2007. 4. 30. 현재	
단체주택			
공동주택			
기 타			
총 계			

\* 공동주택 : 아파트, 연립주택, 다세대 주택 등  
 \* 기타 : 일반상업체, 유흥업소, 기타 공공기관 등  
 \* 가입자 추가형태를 총계(합) 가입자수 총계

- 위성DBMS사업자 -

위성이동멀티미디어방송사업자

2. 편성 및 광고계약자 (2007년 4. 30. 현재)

매체/개널별	구 분	성 명	보직(직위)
		편성책임자	
		광고책임자	

3. 종사자 현황 (2006년 말)

구 분	인원	관리/행정직	기자	PD	방송직		기술직	연구직	영업/홍보직	기타	합계
					이나 문서	기술					
성	장구										
남	비정규										
여	정규										
별	비정규										
	수계										
외	장구										
국	비정규										
인	정규										
장	비정규										
배	정규										
인	비정규										

\* 방송직의 기자: 카메라기지를 포함하는 인원  
 \* 방송직의 방송기술: 카메라, 음향, 조명, 미용, 편집 등의 업무를 담당하는 인원  
 \* 방송직의 기타: 상무, 작가, 리포터, 제작지원 등의 업무를 담당하는 인원  
 \* 기술직: 조정실, 송출, 중계 등의 업무를 담당하는 인원  
 \* 기타: 포에서 명시되지 않은 직종을 담당하는 인원, '비고' 및 참고사항에 담당업무를 명시  
 \* 외국인과 장애인 종사자는 성별 조체에 이미 포함된 인원임.

3. 사업영역 관련 현황 (2006년 연간)

구 분	매출액(단위: 천원)
방송수신료수익	
광고수익	
판매수익	
기타사업수익	
합 계	

\* 기타사업수익은 세무항목 중 복 오임  
 \* ㉠ 금액은 2006년 손익계 산서상 매출액과 동일한 금액

- 위성DBMS사업자 -

2006년 기준  
**방 송 산 업 실태 조 사 표**

이 조사표에 기입된 내용은 통계목적 이외에는 절대로 사용할 수 없으며, 비밀이 보호되도록 통계법에 규정되어 있습니다.

◆ 조사대상기간 : 2006. 1. 1 ~ 2006. 12. 31(일부항목 2007년 4월 30일 기준)

1.사업체명	년 월 일	설립일자	년 월 일
2.대표자명 (2007. 4. 30 기준)	년 월 일 (2006년도 영업월수 : 개월)	개국일자	년 월 일
3.대표전화/팩스	Tel: ( ) - ( ) Fax: ( ) - ( )	2006.12.31기준 및 최대출자자	진원 최대출자자: (어분 %)
4.사무소 소재지(주소)	우편번호 ( - ) 시도 시군구 읍면동 가동리 _____번 지 호	2007.4.30기준	진원 최대출자자: (어분 %)
5.홈페이지(url)	http://	부사	성 명
6.사업자종류	위성방송사업	전화	직책
7.방송종류	<input type="checkbox"/> 텔레비전방송 <input type="checkbox"/> 라디오방송 <input type="checkbox"/> 데이터방송 <input type="checkbox"/> 이동멀티미디어방송	팩스	E-mail:
8.사업형태	<input type="checkbox"/> 개인사업체 <input type="checkbox"/> 회사법인(주식,합명,합자,유한) <input type="checkbox"/> 법인 사업부문 <input type="checkbox"/> 국가기관공사 <input type="checkbox"/> 타법인(재단,사단법인) <input type="checkbox"/> 비법인 단체		
9.개국설립일			
10.자본금(출연금) 및 최대출자자			
조사표 작성자			

- 워킹DXB사입자 -

6.2) 자체 채널 주간 편성비율 (2007년 4월 30일 현재)

기준 일시	주간방송			유형별 주간방송 시간 및 비율			제작원별 시간 및 편성비율		
	교양	오락	생활정보	기타	자체제작	외주제작	기타	분	비율
	(%)	(%)	(%)	(%)	(%)	(%)	(%)	(%)	(%)
	(100%)	(%)	(%)	(%)	(%)	(%)	(%)	(%)	(%)

\* 유형별 및 제작원별 편성비율 산출시 순원편성 시간도 포함하여 계산  
\* 주간 방송시간(분) = 유형별 방송시간 합계 = 제작원별 방송시간 합계

6.3) 자체 채널 제작 및 수급 현황 (2006년 연간)

구분	양	제작시간(단위:분)	연간 제작(수:매)비율
자체 제작	교양		
	오락		
	생활정보		
	기타		
	소계(A)		
외부 제작	외주제작		
	구매		
	소계(B)		
	연간수급합계(A+B)		

\* 제작시간 : 연간 제작 또는 '교양', '오락' 등으로 확보한 프로그램의 총 시간량을 기록

6.4) 자체 채널 공동제작 현황 (2006년 연간)

구분	대상업체명	프로그램명	제작기간	자사참여 사업내용	자사투자 내역 금액(천원)	비율(%)	자사소유 권한
국내							
국외							

\* 공동제작 프로그램 : 티빙송시양자(SO2), 제작사 등의 공동으로 제작하는 영상제작물  
\* 구분 : 국내 또는 국외(외국 방송사와의 공동제작 또는 합작 현황이 있는 경우, 국기양 기재)

6. 시청 현황 (2006년 연간)

매체	편성시간		시문실		기타		총화문실(소계)	
	개수	면적	개수	면적	개수	면적	개수	면적

\* 양식이 다를 경우 자사의 자료 형태에 맞게 양식을 변경하여 파일로 첨부

- 워킹DXB사입자 -

4. 사업결합 현황 (2006년 연간)

(4.1) 특수관계(자매)종속관계회사 현황

관계	회사명	대표자	직원수	자본금 (천원)	본사지 분 (%)	기타주주		2006년 매출액 (천원)	2006년 순이익 (천원)
						지분 비율 (%)	회사명		
						①			
						②			
						③			

\* 관계 : 자회사, 모회사, 지주회사 등  
\* 본사 지분(%) : 표시대상업체가 자회사를 가진 경우, 자회사에 대한 지분(2006년 말 기준)을 기입  
\* 기타주주 : 자회사의 경우, 본사 이외의 최대 지분을 가진 사업자(순수) 회사명과 지분을 기입

(4.2) 방송 및 통신의 사업결합 현황 (2006년 연간)

자(에) 투자원 사업자명	타 방송통신사업자의 자(에) 대한 투자 현황	
	투자금액(천원)	지분율(%)

\* 타 방송·통신사업자 : 다른 방송사업자(중계, 제작사, 방송기억 포함)·통신사업자(통신망, 통신소도  
웨이브, NO 포함) 및 다른 방송·통신사업자의 관계회사(중속·지배회사) 포함  
\* 자사의 특수관계(자매·종속)회사는 (4.1)표에 기입

5. 방송운영 현황

(5.1) 전체 채널별 방송시간 (2007년 4월 30일 현재)

매체	기준일시	채널번호	채널명	방송내용	일일(단위:시간)		편성 비율(%)
					전체 방송시간	본방송 시간	
자체채널		CH					
TV		CH					
		CH					
오디오		CH					
		CH					
데이터							

\* 방송내용 : 채널 특성을 간략하게 기입

- 위성DMBS사업자 -

7. 인건 시설장비투자 내역

구 분	디지털방송사업자		시설		노후교체 기모감	기타	합계
	제작장비 2006년(실적)	송출장비 2007년(계획)	송출장비 2006년(실적)	유대장비 2007년(계획)			

(단위: 천원)  
 \* 부대장비 : 제작, 송출, 중계 이외의 장비  
 \* 시설자용화 : ADS, 동인화장비, 비디오, 오디오 자동화시스템 등

8. 가입자 현황

(단) 상품별 가입자 현황

상품명	가입자 수		가입비	월이용요금	입점기간
	2006. 12.	2007. 4. 30			

(단) 지역별 가입자 현황

지역	2006. 12.		2007. 4. 30.		지역	2006. 12.	2007. 4. 30.
	사별	시점	사별	시점			
부산		강원					
대구		충북					
대전		충남					
광주		경북					
인천		경남					
울산		전북					
경기		전남					
		제주					

9. 지역별 중계기(Cap Filler) 구축 현황

지역	2006. 12.		2007. 4. 30		지역	2006. 12.		2007. 4. 30	
	구분	설치대수	구분	설치대수		구분	설치대수	구분	설치대수
사별		강원							
부산		충남							
대구		충북							
대전		경북							
광주		경남							
인천		전북							
울산		전남							
경기		제주							





2006년 기준

# 방 송 산 업 실 태 조 사 표

이 조사표에 기입된 내용은 통계목적 이외에는 절대로 사용할 수 없으며, 비밀이 보호되도록 통계법에 규정되어 있습니다.

◆ 조사대상기간 : 2006. 1. 1 ~ 2006. 12. 31(일부항목 2007년 4월 30일 기준)

1.사업계명			
2.대표자명 (2007. 4. 30 기준)			
3.대표전화/팩스	Tel: ( ) - ( ) Fax: ( ) - ( )		
4.사무소 소재지(주소)	우편번호 ( - ) 시도 _____ 시군구 _____ 읍면동 _____ 가동리 _____		
5.홈페이지(url)	http:// _____		
6.사업자종류	방송채널사용사업		
7.방송종류	<input type="checkbox"/> 텔레비전방송 <input type="checkbox"/> 라디오방송 <input type="checkbox"/> 데이터방송 <input type="checkbox"/> 이동멀티미디어방송		
8.사업형태	<input type="checkbox"/> 개인사업체 <input type="checkbox"/> 회사법인(주식,합명,합자,유한) <input type="checkbox"/> 법인 사업부문		
	<input type="checkbox"/> 국가기관/공사 <input type="checkbox"/> 기타법인(재단,사단법인) <input type="checkbox"/> 비법인 단체		
9.개국설립일	설립일자: _____ 년 _____ 월 _____ 일		
	개국일자: _____ 년 _____ 월 _____ 일 (2006년도 영업월수 : _____ 개월)		
10.자본금(출연금) 및 최대출자자	2006.12.31기준	잔위 최대출자자:	(자본 %)
	2007.4.30기준	잔위 최대출자자:	(자본 %)
조사표 작성자	부서: _____ 직책: _____	성 명:	
	전화: _____ 팩스: _____	E-mail:	

## 방송채널사용사업자(PP)

### 1. 사업운영 일반현황

3. 편성 및 광고계약자 (2007년 4월 30일 현재)

매체/채널명	구 분	성 명	보직(직위)
	편집책임자		
	광고책임자		
	편집책임자		
	광고책임자		

### 2. 프로그램 송출 현황

(2.1) 송출 현황 개요 (2007년 4월 30일 현재)

채널명	종류(유선(SO), 케이블(SO), 위성방송 송출 여부(Y/N))	송출 수	위성방송 송출 여부(Y/N)
		개사	
		개사	

\* 2007년 4월 30일 현재 종합유선방송사업자(SO)는 총 107개사업

(2.2) 송출 세부 현황 (2007년 4. 30. 현재)

채널명	송출대상 사업자명(SO, 위성, DMB)

- 방송채널사용사업자 -

5. 사업결합 현황(2006년 연간)

5.1) 외국자본의 지사 출자·출연 현황 (투자연인 부개 포함)

외국(인)업체명	국가	시기	발식금액(상)	2006.12월말		지분비율 주요사유
				지분(%)	지분(%)	

※ 상정된 법인의 경우, 특별정액 임원의 취득지분 현황도 기입 ( '기'에 상정할 기입)

※ 명 식 : 모퉁주, (전환)유선주, 신주인수권부사채 등 투자형식별로 구분

※ 지분 및 조건 : 지분(%) 또는 수량, 전환조건 등을 기입

5.2) 특수관계(배종속관계)회사 현황

관계	회사명	대표자	직원수		본사지 분 (%)	자본금 (천원)	2006년 기타주주 지분비율 (천원)		2006년 순이익 (천원)
			인원	직인			지분 (%)	비율 (천원)	
							①		
							②		
							③		

※ 관계 : 지회사, 모회사, 지주회사 등

※ 본사 지분(%) : 조지대상업체가 지회사를 가진 경우, 지회사에 대한 지분(2006년 말 기준)을 기입

※ 기타주주 : 지회사의 경우, 본사 지분 이외의 최대 지분을 가진 사업체(주로 회회사)의 지분을 기입

5.3) 방송 및 통신의 사업결합 현황

타 방송·통신사업자에 대한 지사의 투자현황				타 방송·통신사업자의 자사에 대한 투자현황			
투자대상 사업자명	투자금액 (천원)	지분율 (%)	조기 투자시점	투자대상 사업자명	투자금액 (천원)	지분율 (%)	조기 투자시점

※ 타 방송·통신사업자 : 다른 방송사업자(제작사, 배급사, 방송기기업, 중계유선 포함)·통신사업자(통신장비업, 통신소프트웨어업, NO 포함) 및 다른 방송·통신사업자의 관계회사(중속·지배회사) 포함

※ 지사의 특수관계(지배·중속)회사는 (5)항에 기입

- 방송채널사용사업자 -

3. 종사자 현황 (2006년 말)

3.1) 종사자 일반 현황

구 분	관리/행정직	기타		반응직		기술직	연구직	영업/홍보직	기타	합계
		PD	기타	기타	기타					
계										
성										
별										
외국인										
장애										
인										

※ 해당별 : 특수채널 운영으로 공통인원이 있을 경우, "공통"으로 구분하여 영기 가능

※ 방송직의 '기타' : 카메라, 조명, 소파, 미술, 편집 등의 업무를 담당하는 인원

※ 방송직의 '기타' : 상주, 작가, 리포터, 제작지원 등의 업무를 담당하는 인원

※ 기타직 : 조정실, 송출, 중계 등의 업무를 담당하는 인원

※ 외국인과 장애인 종사자는 채널별, 성별 소계에 이미 포함된 인원으로

4. 사업운영 관련 현황 (2006년 연간)

4.1) 매출액 구성내역의 (법인 사업부문인 경우, 사업부문 결산내역으로 기재)

구 분	매출액(단위:천원)		소 계
	계	계	
방송수신료수익	( )천원	( )천원	( )천원
광고수익			
방송판매수익			
사업부담수익			
기타사업수익			
합계			( )천원

※ 프로그램판매수익 : 방송프로그램을 포함한 지사의 모든 영상을 판매로 인한 수익(저작권료 포함)

※ 방송판매수익 : 방송용 채널의 경우 방송사업용 통해 발생한 수익만 기입, 오프라인 판매수익은 제외

※ 기타사업수익은 세부항목 참조

※ (단) 금액은 2006년 종업원사상 매출액과 동일한 금액

- 방송채널사용사업자 -

7. 인터넷 운영현황 (2006년 연간)

사이트명 (URL, 포털)	제휴사	방식	주요 연상분야	운영 지역	주간 접속회수	회원수	2006년 매출액(만원) VOD/AOD 기타

\* 판상분야 : 정로 해당사항 복수 선택 가능.  
 \* 방식 : 실시간(라이브), VOD, AOD 등으로 구분, 복수 선택 가능.  
 \* 매출액: 2006년 연간 매출액을 기입

8. 시설 현황 (2006년 말)

채널명	스튜디오		종합편집실		1대1편집실		장비기재실		시음실		기타		총무운영직 면적
	개수	면적	개수	면적	개수	면적	개수	면적	개수	면적	개수	면적	

\* 제작시설 공동사용의 경우 "공동사용"으로 기입

9. 디지털 시설장비투자 금액 (2006년 연간)

구 분	디지털화원대환		시설 지동화	노후교체 /보강	기타	합계
	제작장비	송출장비				
2006년(실적)						
2007년(계획)						

\* 투자장비 : 제작, 송출, 중계 이외의 장비  
 \* 시설지동화 : APS, 무인화장비, 비디오, 오디오 자동화시스템 등

- 방송채널사용사업자 -

6. 방송시간 및 편성현황

(6.1) 방송시간 및 편성비율

채널명	기초 일시	주간방송시간(분)		주간 분방송 비율(%)	주간 순편성 비율(%)	제작원별 편성비율(%)	
		평일 (5일)	주말 (2일)			자체 제작	외주 제작

\* 기준일시 : 2006년 1월 1일 ~ 2007년 4월 30일 중 정기 개편시기별로 기입, 수시개편은 제외.  
 \* 순편성비율 : 2회 이상 방송시간을 의미하며 야간 방송프로그램의 해당 기간 해당성도 순편성시간에 포함하여  
 비율 계산

(6.2) 장애인 시청취 지원 방송 실시현황(2006년 연간)

구 분	언어방송시간(단위:분)		연간 편성 비율(%)	
	보도	교양	보도	교양
장애인방송				
장애인원방송				
수화방송				

\* 편성비율 : 유행별 전체 방송시간 대비 장애인 시청취 지원 방송의 편성비율 기입.

(6.3) 프로그램 제작 국적별 방송 시간(2006년 연간)

특미	프로그램 제작 국적		텔레비전(연간방송시간, 단위:분)		라디오(연간방송시간, 단위:분)	
	미국	한국	미국	한국	미국	한국
중남미						
유럽						
아시아태평양	중국					
	일본					
	기타					
아랍						
아프리카						

\* 북미 : 캐나다, 미국, 푸에르토리코  
 \* 중남미 : 북미 국기를 제외한 라틴아메리카 국가  
 \* 유럽 : 서유럽, 동유럽, 러시아, 구 소련 연방 국가, 터키  
 \* 아시아(태평양) : 아프리카나스틴, 카자흐스탄, 아시아 국가, 호주, 뉴질랜드, 시모아, 뉴기니 등 태평양 연안 국가  
 \* 아랍 : 알제리, 바레인, 이집트, 이란, 이라크, 요르단, 쿠웨이트, 레바논, 리비아, 오만, 사우디아라비아, 오만, 팔레스타인, 오만, 카타르, 사우디, 수단, 시리아, 튀니지, 아랍에미리트, 예멘  
 \* 아프리카 : 북아프리카의 아랍 국가(알제리, 이집트, 리비아, 모리타니아, 모로코, 수단, 튀니지)를 제외한 국가



3. 외국계각 항목 (2000년 연간)

프로그램명	장르	연당 길이(분)	편수	외주제작사	총제작금액		제작진 보유현황	
					방송사	제작사	방송사	제작사
					집원	집원		
					집원	집원		
<b>합 계</b>					집원	집원		

- \* 순수외주 및 특수관계사외주 프로그램 대상  
 \* 총제작금액: 계약서상의 금액을 명시  
 \* 제작진 보유내용: 아래 유형 중 해당항목의 번호를 모두 표기  
 1. 국내방송권(지상파, 위성, 유선)  
 2. 미주지역방송권(지상파, 위성, 유선)  
 3. 아시아지역방송권(지상파, 위성, 유선)  
 4. 기타 해외지역방송권(지상파, 위성, 유선)  
 5. 국내 비디오복제, 배포권  
 6. 국내 비디오 이외의 이외의 배제로 복제·배포할 권리(CD-ROM, VCD, DVD)  
 7. 미주(미국, 캐나다)지역 비디오 복제·배포권  
 8. 기타 해외지역 복제·배포권(비디오, CD-ROM, VCD, DVD)  
 9. 전송권 (인터넷, PC통신 등)  
 10. 자료이용권  
 11. 2차저작물 등의 작성권  
 12. 공연권  
 (▶)제작진 보유현황 예시: 자사 본류기종과 상이할 경우, 지식 분류유형(예: 집원)

4. 국내외 합적 및 공동제작 항목 (2000년 연간)

구분	사업제명	국가	프로그램명	집체 편당제작 편수	제작시간(분)	자신참여 사업내용	투자율 (%)	자신투자 금액(천원)	자신유권 합
국외									

\* 합적·공동제작 프로그램: 국내·외 타방송사업자, 제작사 등과 공동으로 제작하는 영상제작물(극장용, 방송용 포함, 지역민방간 공동제작 등 포함)

5. 프로그램 국내 판매 및 구매현황 (2000년 연간)

(단) 프로그램 국내 판매 현황

프로그램명	장르	연당 길이(분)	편수	판매처	입출	금액(단위:천원)		프로그램 기간 (개월)	특수관계 여부
						단가	총액		
<b>합 계</b>									

- \* 거래처 유형: 아래 해당하는 영종의 기호를 표기. 개인은 제외.  
 A-지상파4(KBS,MBC,SBS,BBS) C-지상파 지회사  
 D-방송채널사용사업자 E-독립제작사 및 유통배급사(영화,비디오프로그램)  
 F-기타 C-지상파DMB H-위성DMB

(단) 프로그램 국내 구매 현황

프로그램명	장르	연당 길이(분)	편수	구매처	입출	금액(단위:천원)		프로그램 기간 (개월)	특수관계 여부
						단가	총액		
<b>합 계</b>									

- \* 거래처 유형: 아래 해당하는 영종의 기호를 표기. 개인은 제외.  
 A-지상파4(KBS,MBC,SBS,BBS) B-지역민방(SBS 제외) C-지상파 지회사  
 D-방송채널사용사업자 E-독립제작사 및 유통배급사(영화,비디오프로그램)  
 F-기타 C-지상파DMB H-위성DMB

6. 스포츠 중계권료 현황 (2000년 연간)

구분	프로그램명	구매처	구매 편수	방송 횟수	금액
국외					
<b>합 계</b>					

\* 금액: 방송된 단위를 사용하는 사용자의 물가파라에 다른 단위를 사용할 경우 '비고' 및 '참고사항'에 반드시 단위를 명시하여야 함.

- 데이터방송채널사용사업자-

**데이터방송채널사용사업자(DP)**

1. 사업운영 일반현황

3. 편성 및 광고계약지 (2007년 4월 30일 현재)

매체/채널명	구 분	성 명	모 직(직위)
	협성채널자		
	광고계약자		
	협성채널자		
	광고계약자		

2. 프로그램 송출 현황

(2.1) 송출 현황 개요 (2007년 4월 30일 현재)

채널명	종류유선(SO)	송출 수	위성방송 송출 여부(Y/N)
	개사		
	개사		

\* 2007년 4월 30일 현재 종합유선방송사업자(SO)는 총 107개사업.

(2.2) 송출 세부 현황 (2007년 4. 30. 현재)

채널명	송출대상 사업자명(SO, 위성, DMB)

- 데이터방송채널사용사업자-

2006년 기준  
**방 송 산 업 실태 조 사 표**

이 조사표에 기입된 내용은 통계목적 이외에는 절대로 사용할 수 없으며, 비밀이 보호되도록 통계법에 규정되어 있습니다.

◆ 조사대상기간 : 2006. 1. 1 ~ 2006. 12. 31(일부항목 2007년 4월 30일 기준)

1.사업제명		
2.대표자명 (2007. 4. 30 기준)		
3.대표전화/팩스	Tel: ( ) - ( ) Fax: ( ) - ( )	주소: _____시도 _____시군구 _____읍면동 _____가동리 _____번
4.사무소	우편번호 ( - - )	지_호
소재지(주소)	http://	
5.홈페이지(url)	방송채널사용사업	
6.사업자분류	□ 텔레비전방송 □ 라디오방송 □ 데이터방송 □ 이동멀티미디어방송	
7.방송종류	□ 일반사업체 □ 회사법인(주식, 합명, 합자, 유한) □ 법인 사업부문	
8.사업형태	□ 국가기관/공사 □ 기타법인(재단/사단법인) □ 비법인 단체	
9.개국설립일	설립일자: _____년 _____월 _____일	개국일: _____년 _____월 _____일 (2006년도 영입월수 : _____개월)
10. 자본금 (출연금) 및 최대출자자	2006.12.31 기준	총원 최대출자자: _____ (지분 %)
	2007.4.30 기준	총원 최대출자자: _____ (지분 %)
조사표 작성자	부사 직책: _____ 성 명: _____	E-mail: _____
	전화	팩스

- 데이터방송채널사용사업자-

5.2 특수관계(가)매출관계회사 현황

관계	회사명	대표자	직원수		본사지분 (%)	기타주주		2006년 매출액 (천원)	2006년 순이익 (천원)
			인원	지원		회사명	지분 (%)		
						①			
						②			
						③			
						④			

\* 관계 : 지회사, 모회사, 지주회사 등  
 \* 동시 지분% : 조사대상업체가 지회사를 가진 경우, 지회사에 대한 지분(2006년 말 기준)을 기입  
 \* 기타주주 : 지회사의 경우, 본사 지분 이외의 최대 지분을 가진 사업자순으로 회사명과 지분을 기입

5.3 방송 및 통신의 사업결합 현황

무지대당 사업자명	타 방송통신사업자에 대한 자사의 투자현황		타 방송통신사업자의 자사에 대한 투자현황	
	투자금액 (천원)	지분율 (%)	투자금액 (천원)	지분율 (%)

\* 타 방송·통신사업자 : 다른 방송사업자(계좌식, 배급식, 방송기기업, 중계유선 포함)·통신사업(통신장비업, 통신소프트웨어업, NO 포함) 및 다른 방송·통신사업자의 관계회사(종속·지배회사) 포함  
 \* 자사의 특수관계(지배·종속)회사는 (5.2)표에 기입

6. 방송시간 및 편성현황

채널	기준일시	기존주기	DA 편성주기	일일방송시간 (시간)	주간순환률(%)	제작률별 편성비율(%)	
						제작률	외주제작

\* 기준일시 : 2006년 1월 1일 ~ 2007년 4월 30일 중 개편시기별로 기입  
 \* DA편성주기 : Data Agent의 약자. 원 자료를 방송용으로 전환하거나 영미어화하는 주기.

7. 시청 현황 (2006년 연간)

채널명	개발률 (제작률)		TEST실		모니터실		정비기계실		사무실		기타		총보유공간
	개수	면적	개수	면적	개수	면적	개수	면적	개수	면적	개수	면적	

\* 시설 공동사용의 경우 '000'과 공동사용으로 기입

- 데이터방송채널사용사업자-

3. 종사자 세부현황 (2006년 4. 30 현재)

구분	인원	관리/행정직	채널/영상	제작/편집	문서/운영	PM	제작직			영업/홍보직	합계	
							시작	기회	그래픽			
성남	정규											
서울	비정규											
충청	정규											
전남	비정규											
전북	정규											
경남	비정규											
제주	정규											
합계												

\* PM : PROJECT MANAGER  
 \* APP기직 : Application 기획  
 \* 외국인과의 상여인 출사자는 상별 소계에 이미 포함된 인원임.  
 \* 외국인과의 상여인 출사자는 상별 소계에 이미 포함된 인원임.

4. 사업운영 관련 현황 (2006년 연간)

(4.1) 매출액 구성내역 (법인 사업부문인 경우, 사업부문 결산내역으로 기재)

구분	매출액		비율
	금액	개	
방송통신프로그램			
광고수익			
방송수익			
비영리사업수익			
프로그램수익			
기타사업수익			

\* 프로그램사용료 수익(PPV) : 건당 사용료  
 \* 기타사업수익은 세무항목 일부 요인  
 \* 방송채널사용사업자(라디오,라디오 방송)가 데이터방송을 운영하는 경우, 데이터방송 운영 수익만 기재함.

5. 사업결합 현황(2006년 연간)

(5.1) 외국자본의 지사 출자출연 현황 (투자관련 부채 포함)

외국(인)업체명	국가	시기	방식	초기투자 금액(\$)	2006.12월말		지분비율
					지분액	지분(%)	

\* 상장된 법인의 경우, 발행된 외국인의 취득지분 현황도 기입 (‘시기’에 상장일 기입)  
 \* 항 식 : 현물주, (현물)유선주, 선유인유선주사채 등 투자형식별로 구분  
 \* 지분 및 조건 : 지분(%) 또는 수량, 전환조건 등을 기입

- 데이터방송채널사용사업자-

8. 디지털 시청장애유지 금액 (2006년 연간)

구분	디지털화권리대차		시설		노후교체 비용과 기타	합계
	제작장비 송출장비	부대장비	제출과	유지		
2006년(실적)						
2007년(계획)						

\* 부대장비 : 제작, 송출 이외의 장비  
\* 시설장동화 : PCS, 무인화장비, 지동화시스템 등

표. 프로그램 제작 및 유통현황

1. 프로그램 제작 및 수급비용

(1) 채널별 연간 제작 및 수급비용 (2006년 연간)

구분	( ) 채널		( ) 채널		연간제작 비용소계 (①+②)
	제작시간 (단위:분)	제작비용 (만원)①	제작시간 (단위:분)	제작비용 (만원)②	
지체 (장르:기영)					원
제작 (장르:기영)					원
외주 소 계(소)					원
제작 (장르:기영)					원
제작 소 계(영)					원
연간 프로그램 수급합계 (소+영)					원


\* 제작시간 : 연간 제작할 프로그램의 총 시간량 기록  
\* 제작비용 : 제작시간을 기준으로 발생한 직접제작비용(연간원액에 지급되는 금액 및 간접제작비용 제외)

(2) 데이터 Application 제작비용 및 수급현황(2005년 연간)

구분 (지체/외주)	서비스 내용	서비스 형태	제작시간(단위:분)	제작비용(만원)

\* 구분 : 지체제작 또는 외주제작 중 선택  
\* 서비스 형태 : 프로그램 연출형, 특촬형, 미화형 등으로 구분  
\* 제작시간 : 연간 제작할 프로그램의 총 시간량 기록





2006년 기준

## 방송산업실태조사표

이 조사표에 기입된 내용은 통계목적 이외에는 절대로 사용할 수 없으며, 비밀이 보호되도록 통계법에 규정되어 있습니다.

◆ 조사대상기간 : 2006. 1. 1 ~ 2006. 12. 31(일부항목 2007년 4월 30일 기준)

1. 사업체 명	
2. 대표직(회장)	
3. 대표전화/팩스	TEL ( ) - ( ) FAX ( ) - ( )
4. 사부스 소재지(주소)	우편번호( ) - ( )
5. 홈페이지(URL)	http://
6. 사업자 종류	전경관방송사업
7. 방송종류	채널 없음
8. 사업형태	□ 개인사업체 □ 회사법인(주식,합영,합자,유한) □ 법인 자립부문 □ 부가가치권 행사 □ 기타법인(예컨대,사단법인) □ 비법인 단체
9. 개국/설립일	설립일자 년 월 일 (2006년도 영입일자 : 개월)
10. 연간 사업수입비용	① 매출액
* 개인사업체의 경우	② 영입비 총액 (매출액+가치권매입비+채널비)
①④ 항목만 작성	영입비용(①-②)
11. 산업 부가가치	③ 여액 ④영입비용(채널) 부가가치 계산할 항목 제외합니다.
⑤매출 부가가치세	⑤ 인건비
⑥영입비용 부가가치세	(급여,징여,제수,징복,인후생비,복직금,여간급 등)
⑦광고전취권	⑧ 광고전취권
⑧광고전취권	⑨ 자산총계
⑨자산총계	⑩ 부채총계
⑩부채총계	2006. 12. 31 기준
⑪자산총계	2007. 4. 30 기준
⑫자산총계	부사: 직화: 영: 명:
⑬자산총계	전화: 팩스:

### 전경관방송사업자

3. 종사자 현황 (2006년 말 기준)

구분	임원	관리/행정	편성/기획	송출/기술	영업/홍보	기타	합계
직역(지역명)							
직역(지역명)							
소계							
남							
여							
소계							
남							
여							
소계							
남							
여							
소계							
남							
여							
소계							

\* 사업운영지역이 시·도를 달리할 경우는 시·도지역별로 종사자 현황 기재  
 \* 영입사업자의 경우, 전경관방송사업 부문은 종사지만, 자체 방송사업은 지역별, 성별 소계에 이미 포함된 인원임.  
 \* 외국인과 장애인 종사자는 지역별, 성별 소계에 이미 포함된 인원임.

2. 연간 매출액 및 운영비 구성내역 (2006년 연간)

(단) 매출액 구성내역

① 전경관 광고수입	② 멀티미디어 사업수입	③ 문화홍보 수입	④ 기타사업 수입	매출액 합계 (①+...+④)
전원	전원	전원	전원	전원

\* 멀티미디어 사업수입 : 인터넷 사업 수익 포함  
 \* 기타사업 수입은 **세무활동용, 비교 및 참고사항에 기재**

(2) 전경관 연간 운영비 구성내역

운영비용 합계 (①+...+⑩)	① 영상자료 조달비	② 제작료	③ 임대료	④ 전송료	⑤ 기타 비용
전원	전원	전원	전원	전원	전원

- 전광판광 송사업자 -

3. 전광판 운영일반 (2007년 4월 30일 현재)

설치장소 시/도 구(區)	전광판규격 (가로×세로)	부착 형식	표출형식 영식	소재	데이터 전송형식	전광판 소유여부	대행/시행	개류연도
예)서울 종로	16m×9m	독상/동화상	LED	위성전송	OO일보	임대	없음	2003

\* 부착형식 : 옥상, 벽면, 지주 등 구분  
 \* 표출형식 - 영식 : 동화상 및 문자형 구분  
 데이터전송형식 : 유선전송, 위성, 직렬DATA 등  
 전송원소유여부 : "소유", "임대"  
 \* 개류연도 : 전광판방송이 처음 송출된 연도

4. 일일 운영시간 (2007년 4월 30일 현재)

설치장소 시/도 구(區)	회당위 방송시간 (분)	평균 순환회수 (회)	일일 평균 운영시간 (단위 : 분)				일일최대 방송시간 (분)
			보도물	공인 정보물	상업 광고	기타 광고	

\* 1회 : 단위 방송시간 : 보도, 교양, 상영광고, 공익광고 기타 등 유형별 광고가 순차적으로 1회씩 방송되는 시간  
 \* 평균 순환 회수 : 일일 전광판 운영시간에서 1회 단위 방송이 반복되는 회수

5. 방송 및 통신의 사업결합 현황 (2006년 연간)

타 방송통신사업자에 대한 자사의 투자현황		타 방송통신사업자의 자사에 대한 투자현황	
투자대상 사업자명	투자금액 (천원)	투자시점 사업자명	투자시점 지분율 (%)

\* 타 방송 통신사업자 : 다른 방송사업자(중계, 제작사, 배급사, 방송기밀 포함) - 통신사업자(통신망비임, 통신  
 소프트웨어, NO 포함) 및 다른 방송 - 통신사업자의 관계회사(중속 - 지배회사) 포함

## 2007년 방송산업 실태조사 보고서

정부승인통계 • 승인번호 제16401호

**발행일** • 2007년 10월 <비매품>

**발행인** • 조창현

**발행처** • 방송위원회 [www.kbc.go.kr](http://www.kbc.go.kr)

158-715 서울특별시 양천구 목동 923-5

방송회관 14층 연구센터

전화 02) 3219-5114(대표), 5370(연구센터)

**인 쇄** • 경성문화사

전화 789-2279

ISSN 1975-7433

본 보고서의 저작권은 방송위원회가 소유하고 있으며, 무단전제나 복제를 할 수 없습니다. 만일 일부 내용을 인용하고자 할 경우에는 반드시 「2007년 방송산업 실태조사 보고서」 ○○쪽에서 인용하였음을 표시하여 주십시오. 이 책의 내용에 대한 질의 또는 제안은 방송위원회 연구센터로 연락하여 주시기 바랍니다(02-3219-5370).

