

발간등록번호
11-1570000-000009-10

ISSN 1975-7433



승인번호
제16401호

2006년 방송산업 실태조사 보고서

2006. 10.



방송위원회
KOREAN BROADCASTING COMMISSION

2006년 방송산업 실태조사 보고서

책임연구원 : 정 용 찬 (방송위원회 연구센터 연구위원)
이 중 원 (방송위원회 연구센터 연구위원)

보조연구원 : 김 해 수 (이화여자대학교 대학원 석사)
이 중 찬 (고려대학교 대학원 박사과정)

일러두기

1. 본 보고서는 지난 2006년 5월 9일~6월 2일 사이에 실시된 실태조사 과정에서 지상파방송사업자, 지상파이동멀티미디어방송사업자, 종합유선방송사업자, 중계(음악)유선방송사업자, 일반위성방송사업자(스카이라이프), 위성이동멀티미디어 방송사업자, 방송채널사용사업자, 전광판방송사업자 등이 제출(입력)한 자료를 정리·수록한 것입니다.
2. 수록 현황 및 통계표는 대부분이 조사시점인 2006년 4월 이전 현황으로 보고서 발간 시점의 사업현황과는 차이가 있을 수 있으며, 본 보고서의 제3편 제7장 <손익 및 재무현황>은 「2005년도 방송사업자 재산상황 공표집」(방송위원회, 2006. 6)과 사업자가 제시한 자료를 기초로 작성되었습니다.
3. 본 보고서의 내용에 오류가 발견될 경우 위원회 홈페이지(www.kbc.go.kr)에 정정 게시할 예정입니다.
4. 본 보고서의 내용을 인용할 때에는 반드시 「2006년 방송산업 실태조사 보고서」 ○○쪽에서 인용하였다고 표시하여야 합니다.
5. 본 보고서는 무가지로서, 실태조사 참여 사업자 및 국회·정부부처·방송유관기관에 배포되며, 위원회 홈페이지(www.kbc.go.kr)를 통해 공개됩니다. 세부내용에 대한 자료가 필요하신 분은 위원회 자료실(방송회관 17층)의 보관분 보고서를 이용하실 수 있습니다. 본 보고서에 대한 의문이나 궁금하신 사항은 방송위원회 연구센터(02-3219-5370, 5339)로 문의하여 주시기 바랍니다.

◇ 용어 및 부호의 정의 등 ◇

1. 본 보고서에 사용된 부호 중 ‘-’와 ‘N/A’는 ‘측정 불가능’ 또는 ‘자료 없음’을, 공백(Blank)은 ‘해당없음’ 또는 ‘0’을 나타냅니다.
2. 본 보고서에서 ‘방송사업’이란 용어는, 매체를 소유·운영하거나 방송채널을 직접 관리하는 방송사업자를 지칭하는 의미로 사용하였으며, ‘방송산업’은 방송사업 외에 유관사업인 ‘전광판방송업’등을 포함하는 개념으로 사용하였습니다.
3. 본 보고서에서 전광판방송사업자는 위원회가 조사표를 접수한 사업자수에 해당하는 자료로서 전체사업자의 현황을 나타내는 것은 아님에 유의하시기 바랍니다.

차례

제1편 조사 개요

1. 조사 목적	3
2. 방송산업 분류 기준	3
3. 법적 근거	4
4. 조사 연혁	4
5. 조사 방법 및 대상	4
6. 조사주기와 기간	5
7. 조사 항목	5
8. 이용상 유의점과 제약 요인	5

제2편 방송산업 현황 분석

1. 방송매체별 사업자수	9
2. 종사자 현황	10
가. 매체별 종사자 현황	10
나. 성별 종사자 현황	12
3. 매출 및 재무 현황	13
가. 시장규모	13
나. 지상파 방송	16
다. 종합유선방송과 중계유선방송	19
라. 위성방송	22
마. 방송채널사용사업	23
4. 사업결합 및 소유구조 현황	25
가. 지상파방송사	25
나. 종합유선방송사	27

(1) 수평적 결합	27
(2) 중계유선매입 및 협업현황	28
다. 채널사용사업자	29
(1) 수평적 결합	29
(2) 수직적 결합	30
(3) 외국자본 출자현황	31
5. 유료방송 서비스 현황	32
가. 유료방송 서비스 가입자 현황	32
나. 채널운영 현황	34
(1) 종합유선방송	34
(2) 중계유선방송	35
(3) 위성방송	35
다. 서비스 가격 현황	36
(1) 종합유선방송	36
(2) 중계유선	36
(3) 위성방송	36
라. 전송망 현황	37
마. 부가서비스 현황	37
6. 프로그램 제작 현황	38
가. 지상파방송사	38
(1) 프로그램 제작비 현황	38
(2) 프로그램 제작 및 편성 현황	40
(3) HDTV 프로그램 제작 현황	42
나. 종합유선방송사업자 제작 및 편성현황	43
다. 일반위성방송사업자 자체채널 제작 및 편성현황	43
라. 위성이동멀티미디어방송사업자 제작 및 편성현황	44
마. 채널사용사업자 프로그램 제작 및 편성현황	44
7. 프로그램 유통 현황	45
가. 프로그램 국내 판매 및 구매 현황	45
나. 프로그램 수출입 현황	46
(1) 지상파 방송사의 수출입 현황	47
(2) 채널사용사업자의 수출입 현황	49

제3편 방송산업 통계

제1장 방송산업 주요 현황	55
1. 방송산업 사업자 수	57
가. 방송매체별 사업자 수	57
나. 지역별 방송사업자 수	58
다. 매출액 및 종사자 규모별 사업자 수	59
2. 방송산업 종사자 수	60
가. 방송산업 종사자 현황	60
(1) 직종별 종사자 현황	60
(2) 직종별 정규직/비정규직 종사자 현황	61
(3) 성별 종사자 현황	62
(4) 방송매체별 종사자 증가율과 구성비	62
나. 직종별 종사자 현황 추이	63
다. 전광판방송사업자 종사자 현황(26개 업체)	64
3. 손익 및 재무현황	65
가. 매출액 구성내역(비영리수입 포함)	65
나. 전광판방송사업자 매출액 및 운영비용	66
(1) 매출액 세부내역	66
(2) 운영비용 세부내역	66
다. 방송사업 영리매출 현황	67
라. 방송산업별 부가가치 생산액	68
마. 방송 광고매출 현황	69
(1) 방송매체별 광고매출	69
(2) 지역별 광고매출	70
(3) 지상파방송사업자 매체별 광고매출	71
바. 이익잉여금	72
(1) 지상파방송	72
(2) 종합유선방송	74
(3) 위성방송	78
(4) 방송채널사용사업	79

4. 유료방송 서비스 현황	83
가. 유료방송 서비스 가입자 현황	83
나. 유선방송 지역별 가입자 현황	84
다. 유료방송 서비스별 지역 가입자 현황	86
5. 외국자본 출자 및 주요 결합사업자 현황	87
가. 외국자본 출자 출연 현황	87
나. 주요 결합사업자 및 매출 현황	89
다. MSO/MSP 결합사업자 매출액 및 매출액	91
6. 방송 채널 · 방송국 허가 및 TV 수상기 등록 현황	92
가. 방송채널 · 방송국 허가 현황	92
(1) 지상파 방송 채널 현황	92
(2) 지상파 방송국 허가현황	93
(3) 방송채널사용사업 TV 채널 공급분야 현황	97
나. TV수상기 등록 현황	98
(1) 연도별 등록 현황	98
(2) 지역별 등록 현황	99
제2장 인력 및 시설 현황	101
1. 매체별 종사자 세부 현황	103
가. 지상파방송사업자 종사자 세부 현황	103
나. 지상파 이동멀티미디어방송사업자 종사자 세부현황	116
다. 종합유선방송사업자 종사자 세부 현황	117
라. 일반위성방송사업자 종사자 현황	133
마. 위성이동멀티미디어방송사업자 종사자 현황	133
바. 방송채널사용사업자 종사자 세부 현황	134
(1) 정규직 종사자 세부 현황	134
(2) 계약직 종사자 세부 현황	145
(3) 데이터방송채널사용사업자 종사자 현황	151
사. 전광판방송사업자 종사자 현황	155
2. 방송사업자 제작시설 현황	159
가. 지상파방송 제작시설 현황	159
나. 지상파방송 제작시설 세부내역	160

다. 종합유선방송사 제작시설 현황	164
라. 일반위성방송 제작시설 현황	168
(1) 목동센터	168
(2) 용인부송신국	168
마. 위성이동멀티미디어방송 제직시설 현황	168
바. 방송채널사용사업자 제작시설 현황	169
3. 시설투자 현황	173
가. 지상파방송사업자 시설투자 현황	173
나. 지상파이동멀티미디어방송사업자 시설투자 현황	176
다. 종합유선방송사업자 시설투자 현황	177
라. 일반위성방송사업자 시설투자 현황	182
마. 위성이동멀티미디어방송사업자 시설투자 현황	183
(1) 시설투자 현황	183
(2) 지역별 중계기(Gap Filler) 구축 현황	183
바. 방송채널사용사업자 시설투자 현황	184
 제3장 프로그램 제작 및 유통	 191
1. 방송 프로그램 제작과 판매 · 구매	193
가. 지상파방송사	193
(1) 제작비 현황	193
(2) 프로그램 저작권 현황	195
(3) 외주제작사 저작권 인정사례	196
(4) 프로그램 국내 판매, 구매 총괄표	201
(5) 지상파 프로그램 국내 판매 세부현황	202
(6) 지상파 프로그램 국내 구매 세부현황	214
나. 방송채널사용사업자	234
(1) 외주제작 현황	234
(2) 외주제작 세부내역	234
(3) 프로그램 국내 판매현황	245
(4) 프로그램 국내 구매현황	249
2. 프로그램 수출입	263
가. 방송사 수출입 현황	263
(1) 수출입 총괄	263

(2) 수출입 대상국별 현황	264
(3) 장르별 수출입 현황	266
(4) 국가 장르별 수출입 현황	268
3. 국내의 공동제작 현황	274
가. 지상파방송사 공동제작 현황	274
(1) 국내 공동제작 현황	274
(2) 국외 공동제작 현황	278
나. 종합유선방송 지역채널 공동제작 현황	279
다. 방송채널사용사업자의 공동제작 현황	281
4. 스포츠 중계권료 현황	282
가. 지상파방송사	282
(1) 국내 현황	282
(2) 국외 현황	285
나. 방송채널사용사업자	287
(1) 국내 현황	287
(2) 국외 현황	288
5. HDTV 프로그램 제작 현황	289
가. 지상파방송사의 HDTV 프로그램 자체제작 현황	289
나. 지상파방송사의 HDTV 프로그램 외부제작 현황	297
제4장 편성 및 기타 운영 현황	303
1. 방송시간 및 주요 편성 비율	305
가. 지상파방송사업자	305
(1) 지상파방송 방송시간 현황	305
(2) 지상파방송 장르별 편성 현황	317
(3) 외부제작 프로그램 편성 현황	321
(4) HDTV 프로그램 편성 현황	323
(5) TV 폐쇄자막방송 실시 현황	324
나. 지상파이동멀티미디어방송 채널 운영 현황	325
다. 종합유선방송사업자 지역채널 운영 현황	326
(1) 종합유선방송사업자 주간 방송시간 현황	326
(2) 종합유선방송사의 PP장르별 방송시간 현황	332

(3) 종합유선방송사업자의 제작원별 방송시간 현황	336
(4) 자체제작의 장르별 시간 및 제작비용	339
(5) 외부제작의 장르별 시간 및 제작비용	344
라. 일반위성방송 자체채널 운영 현황	348
(1) 자체채널 방송시간 현황	348
(2) 자체채널 주간 편성비율	348
마. 위성이동멀티미디어방송 채널 운영 현황	349
(1) 채널별 방송시간 현황	349
(2) 자체채널 주간 편성비율	349
바. 방송채널사용사업자	350
(1) 방송시간과 제작원별 편성비율	350
(2) 데이터방송채널사용사업자의 방송편성 현황	358
(3) TV 폐쇄자막방송 실시 현황	360
2. 방송사업자의 인터넷방송 실시 현황	362
가. 지상파방송사업자의 인터넷방송 실시 현황	362
나. 방송채널사용사업자의 인터넷방송 실시 현황	365
3. 전광파방송사업자의 전광판 운영 현황	367
가. 전광판 운영 현황	367
나. 전광판 일일운영시간	369
제5장 유료방송 서비스 세부 현황	371
1. 유선방송서비스 가입자 세부 현황	373
가. 종합유선방송 가입자 변동추이	373
나. 종합유선방송 가입자 세부 현황	374
(1) 서비스별 가입자 현황	374
(2) 주거형태별 가입자 현황	400
다. 중계유선방송 가입가구수 및 수신료 현황	403
2. 채널운영 현황	407
가. 종합유선방송 채널운영 현황	407
나. 중계유선방송 채널운영 현황	411
3. 종합유선방송 전송망 현황	414

4. 유선방송 부가서비스 실시 현황	425
가. 부가서비스 실시 현황	425
나. 제휴업체별 초고속 인터넷 서비스 가입자	425
다. 유선방송 사업자별 부가서비스 세부 내용	427
(1) 종합유선방송의 초고속 인터넷 서비스	427
(2) 중계유선방송의 초고속 인터넷 서비스	436
5. 일반위성방송 서비스 세부현황	437
가. 일반위성방송 지역별 가입자 현황과 SO/RO 가입자 비교	437
나. 일반위성방송 채널운영	438
다. 일반위성방송 주거형태별, 서비스별 가입자 현황	438
(1) 주거형태별 가입자 현황	438
(2) 서비스별 가입자 현황	439
(3) 주문형 영화(PPV) 서비스 운영 현황	439
6. 위성이동멀티미디어방송 서비스 세부현황	441
가. 상품별 가입자 현황	441
나. 지역별 가입자 현황	441
7. 방송채널사용사업자의 종합유선방송사와 일반위성방송 송출 현황	442
가. 전체 SO에 모두 송출 중인 방송채널사용사업자	442
나. 위성방송에만 송출 중인 방송채널사용사업자	442
다. 방송채널사용사업자의 종합유선방송과 일반위성방송 송출 세부현황	443
제6장 사업결합 및 소유구조 현황	463
1. 수직·수평적 사업결합 현황	465
가. 수평적 사업결합 현황	465
(1) PP복수채널 운영 현황	465
(2) 복수SO 운영 현황	468
(3) 종합유선방송사의 중계유선 매입 및 협업 현황	469
나. 수직적 사업결합 현황	474
(1) 지상파방송사업자의 PP에 대한 투자내역	474
(2) 방송채널사용사업자의 SO, 위성방송에 대한 투자내역	475
2. 자회사 및 관계회사 현황	477

가. 지상파방송사업자 관계회사 현황	477
나. 종합유선방송사업자 관계회사 현황	479
다. 위성방송사업자 관계회사 현황	486
라. 방송채널사용사업자 관계회사 현황	487
3. 방송사업 소유구조 현황	491
가. 평균자본금 규모	491
나. 지상파방송사업자 자본금 및 최다출자자 현황	492
다. 종합유선방송사업자 자본금 및 최다출자자 현황	494
라. 위성방송사업자 자본금 및 최다출자자 현황	499
마. 방송채널사용사업자 자본금 및 최다출자자 현황	500
제7장 손익 및 재무 현황	507
1. 방송사업자 손익 및 재무 현황	509
가. 매체별 손익 및 재무 현황	509
나. 종합유선방송 지역별 손익 및 재무현황	510
2. 지상파방송사업자	512
가. 손익 현황	512
(1) 요약 손익계산서	512
(2) 매출액 구성내역	513
나. 재무 현황	518
다. 주요 재무비율	519
3. 종합유선방송사업자	522
가. 손익 현황	522
(1) 요약 손익계산서	522
(2) 매출액 구성내역	527
나. 재무 현황	533
다. 주요 재무비율	538
4. 위성방송사업자	550
1) 일방위성방송(한국디지털위성방송)	550
가. 손익 현황	550
(1) 요약 손익계산서	550
(2) 매출액 구성내역	550

나. 재무 현황	550
다. 주요 재무비율	550
2) 위성이동멀티미디어방송(티유미디어)	551
가. 손익 현황	551
(1) 요약 손익계산서	551
(2) 매출액 구성내역	551
나. 재무 현황	551
다. 주요 재무비율	551
5. 방송채널사용사업자	552
가. 손익 현황	552
(1) 요약 손익계산서	552
(2) 매출액 구성내역	557
나. 재무 현황	564
다. 주요 재무비율	570
(1) 성장성과 수익성	570
(2) 활동성과 재무안전성	574

부 록

제1장 방송편성 및 광고 책임자	581
1. 지상파방송사업자	583
2. 지상파이동멀티미디어방송사업자	585
3. 종합유선방송사업자	586
4. 일반위성방송사업자	589
5. 위성이동멀티미디어방송사업자	589
6. 방송채널사용사업자	590

제2장 방송사업자 일람 595

1. 지상파방송사업자 597

2. 지상파이동멀티미디어방송사업자 601

3. 종합유선방송사업자 602

4. 중계유선방송사업자 607

5. 음악중계유선방송사업자 612

6. 일반위성방송사업자 613

7. 위성이동멀티미디어방송사업자 613

8. 방송채널사용사업자 614

9. 전광판방송사업자 626

표차례

〈표 1〉 지상파 방송3사 수직적 사업결합 및 시장점유율 26

〈표 2〉 지상파계열 채널사용사업자 매출액 및 시장점유 26

〈표 3〉 케이블TV MSO 현황 및 시장점유 28

〈표 4〉 주요 MPP 현황 및 시장점유율 30

〈표 5〉 MSO/MSP 결합사업자 매출액 및 시장점유 31

〈표 6〉 지상파방송 3사의 장르별 편성현황 41

〈표 7〉 프로그램 국내 판매 및 구매 현황 45

〈표 8〉 연도별 프로그램 국내 판매 및 구매 현황 46

〈표 9〉 프로그램 수출입 현황 46

그림차례

〈그림 1〉 방송매체별 사업자 수	9
〈그림 2〉 중계유선과 방송채널사용사업자수 추이	10
〈그림 3〉 방송산업 종사자 수	11
〈그림 4〉 매체별 방송 종사자수 추이	11
〈그림 5〉 방송사 성별종사자 현황	13
〈그림 6〉 방송사업자 서비스 매출액	14
〈그림 7〉 방송서비스별 매출액 추이	15
〈그림 8〉 방송광고매출	16
〈그림 9〉 지상파방송 서비스 매출액 구성내역	17
〈그림 10〉 지상파방송사 재무현황	18
〈그림 11〉 지상파방송사 당기순이익현황	19
〈그림 12〉 종합유선방송 서비스 매출액 구성내역	20
〈그림 13〉 종합유선방송사 손익현황	21
〈그림 14〉 일반위성방송사업자 매출액 구성내역	22
〈그림 15〉 위성방송사업자 재무현황	23
〈그림 16〉 방송채널사용사업서비스매출액 구성내역	24
〈그림 17〉 채널사용사업자 재무현황	25
〈그림 18〉 유료방송 서비스 가입가구 현황	32
〈그림 19〉 유료시청현황	33
〈그림 20〉 종합유선 채널 운영 현황(평균)	34
〈그림 21〉 중계유선방송 채널운영 현황(평균)	35
〈그림 22〉 유선방송의 인터넷 서비스 가입자 추이	38
〈그림 23〉 지상파방송 제작 및 수급현황	39
〈그림 24〉 지상파방송사 외주제작비 현황	40
〈그림 25〉 HD 프로그램 제작 및 수급현황	43
〈그림 26〉 프로그램 수출입 현황	47
〈그림 27〉 지상파방송사의 프로그램 수출입 현황	48
〈그림 28〉 지상파방송사별 수출입현황	48
〈그림 29〉 지상파방송사의 주요국별 수출입현황	49
〈그림 30〉 채널사용사업자의 프로그램 수출입 현황	50
〈그림 31〉 채널사용사업자의 주요국별 수출입현황	51

제1편 조사 개요

1. 조사 목적

방송위원회가 매년 수행하고 있는 ‘방송산업 실태조사’는 방송산업의 분야별 실태 파악을 통해 기초자료를 확보하고 이를 정책수립에 활용하기 위한 통계조사로, 민간기업체의 기업 경영계획 수립과 학계, 연구소 등의 학술연구를 지원하고 다양한 매체를 이용하는 시청자에게 기초 통계를 제공하는데 목적이 있다.

2. 방송산업 분류 기준

본 조사를 위한 방송산업 분류 기준은 다음과 같다.

대분류	중분류	소분류	세부구분	한국표준산업분류
방송산업	지상파방송업 라디오방송 텔레비전방송 지상파이동멀티미디어방송 유선방송업 종합유선방송 중계유선방송 음악유선방송 위성방송업 일반위성방송 위성이동멀티미디어방송 프로그램제작·공급업 방송채널사용사업 프로그램제작업 기타방송업 인터넷방송업 전광판방송업 기타방송업		(공영,민영,특수)	8721
			(공영,민영)	87211
				87212
				신설
				87222
			(1차,2차,3차,4차)	87222 분리
				87222 분리
				87222 분리
				87223
				87223 분리
				신설
			(일반,홈쇼핑,데이터)	신설
				87221
				87114
				신설
				신설
				신설
			관련산업	방송전송업 방송전송업(유무선) 방송배분업(유무선) 광고업(TV)
→“기타전기통신업”	64299			
→“기타광고업”	7459			

3. 법적 근거

- 통계청 승인 일반조사 통계 (승인 번호 : 제16401호)

4. 조사 연혁

- 2000. 6. : 「방송 운영현황 및 서비스 실태조사」 라는 명칭으로 제 1회 조사 실시
- 2001. 4. : 「방송산업 실태조사」로 명칭 변경
- 2006. 4. : 통계작성 승인
- 2006. 5. : 제 7회 조사 실시

5. 조사 방법 및 대상

- 조사 방법 : 전수조사 및 인터넷 설문조사 (일부 사업자는 조사표 작성 후 우편, 팩스 송부)
- 조사 대상 : 조사기준일 현재 방송위원회에 등록된 방송사업자 전체

사 업 구 분	조사대상 사업자수	조사된 업체수
지상파방송사업자	43 개사	43 개사 (100.0%)
지상파이동멀티미디어방송사업자	6 개사	6 개사 (100.0%)
종합유선방송사업자	111 개사	111 개사 (100.0%)
중계유선방송사업자	160 개사	104 개사 (65.0%)
음악유선방송사업자	30 개사	10 개사 (33.3%)
일반위성방송사업자	1 개사	1 개사 (100.0%)
위성이동멀티미디어방송사업자	1 개사	1 개사 (100.0%)
방송채널사용사업자	(447 채널)173 개사	(421채널)169 개사 (97.7%)
전광판방송사업자	42 개사	26 개사 (61.9%)
합 계	567 개사	471개사 (83.1%)

- 주1) 방송채널사용사업자는 198개사 중 25개 업체는 추적 불가하여 173개사를 조사 대상으로 함.
- 주2) 중계유선방송사업자는 전체 169개 허가업체 중 9개 업체는 폐업 및 매입되었음. 미제출업체의 가입가구수 자료는 방송위원회 내부 자료를 참조하였음. 음악중계유선방송사업자는 전체 63개 등록업체 중 14개 업체는 폐업, 19개 업체는 추적 불가하여 30개 업체를 조사 대상으로 함.
- 주3) 전광판방송사업자는 전체 45개 허가업체 중 3개 업체는 폐업하여 42개 업체를 조사 대상으로 함.

6. 조사주기와 기간

- 조사주기 : 매년
- 조사기준일 : 2005. 12. 31. (일부항목 2006. 4. 30. 기준)
- 대상기간 : 2005. 1. 1.~12. 31. (조사기준일 기준 전년도 1년간)
- 조사기간 : 2006. 5. 9.~6. 2. (22일간, 추가조사 기간 포함)

7. 조사 항목

- 일반현황
 - 대표자명, 주소, 홈페이지, 사업형태, 개국/설립일, 자본금, 최대출자자, 종사자, 편성 및 광고책임자, 프로그램 송출 현황
- 사업현황
 - 매출액, 특수관계, 사업결합
- 방송운영현황
 - 방송시간, 편성비율, 외부제작 프로그램 편성, 시설, 부가서비스
- 프로그램 제작 및 유통현황
 - 제작비, 외주제작, 수출입, 프로그램 판매 및 구매
- 유료방송서비스 현황
 - 가입자수, 수신료, 채널구성

8. 이용상 유의점과 제약 요인

- 사업체 총수는 통계청의 서비스업 통계조사와 차이가 날 수 있음. 이는 통계청 조사의 경우 지점, 지사를 개별 사업체로 간주하고 있기 때문임
- 방송위원회에 등록하였거나 조사표를 접수한 사업자를 대상으로 한 조사이므로 전체사업자 현황을 나타내는 것은 아님
- 매출액과 종사자수의 경우 결측값에 대한 보정작업을 실시하지 않았음. 자료미제출 업체인 중계유선과 음악유선의 경우 대부분 매출실적이 미미한 영세사업자로 추정을 위한 근거자료 (종업원 수 등) 미비로 결측값 추정시 신뢰도 저하가 우려됨

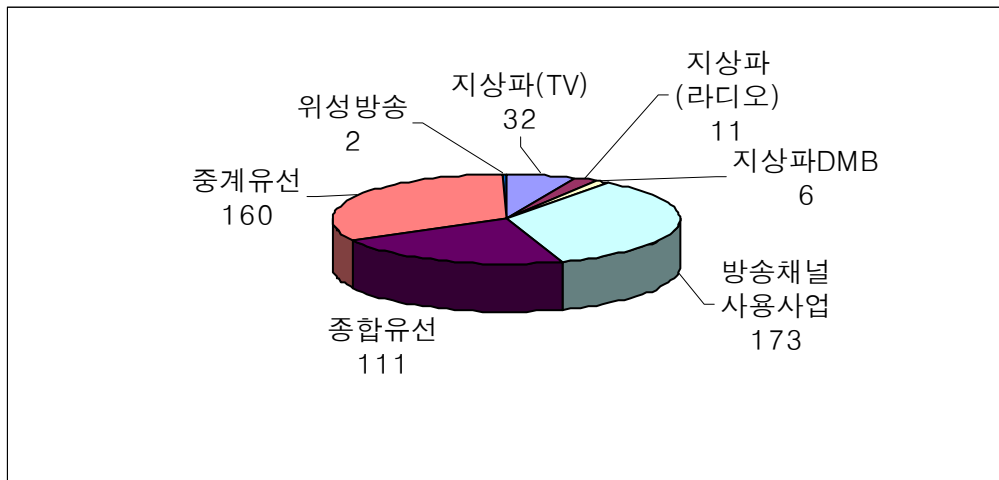
제2편 방송산업 현황 분석

1. 방송매체별 사업자수

지상파방송은 텔레비전과 라디오, 지상파이동멀티미디어(지상파 DMB)로 구분된다. 2006년 4월 현재 지상파텔레비전 방송 사업자(TV와 라디오 동시 운영 사업자 포함)는 KBS, MBC와 19개의 지역 MBC, EBS 및 SBS를 포함한 10개 지역민방사업자 등 32개이며, 라디오 방송은 경기방송, 라디오 인천 등 11개의 사업자가 있다. 2005년 12월 개국한 지상파이동멀티미디어 방송사업자로는 지상파텔레비전 사업자인 KBS, MBC, SBS 이외에 YTN디엠비, 한국 DMB, 유원미디어의 6개 사업자가 있다.

지상파방송의 경우 공영, 민영, 특수로 구분하는데 KBS, MBC와 19개의 지역 MBC, EBS를 포함하는 22개의 사업자는 공영방송으로, SBS와 지역 민방을 포함하는 15개의 사업자는 민영방송으로 분류하며 기독교방송을 포함하는 종교방송 5개와 교통방송 2개, 국악 FM 방송 1개, 국제방송교류재단 1개는 특수방송으로 분류한다. 위성방송으로는 2002년 3월에 개국한 스카이라이프(Skylife)와 2005년 5월에 개국한 TU미디어(위성이동멀티미디어사업자)가 있다.

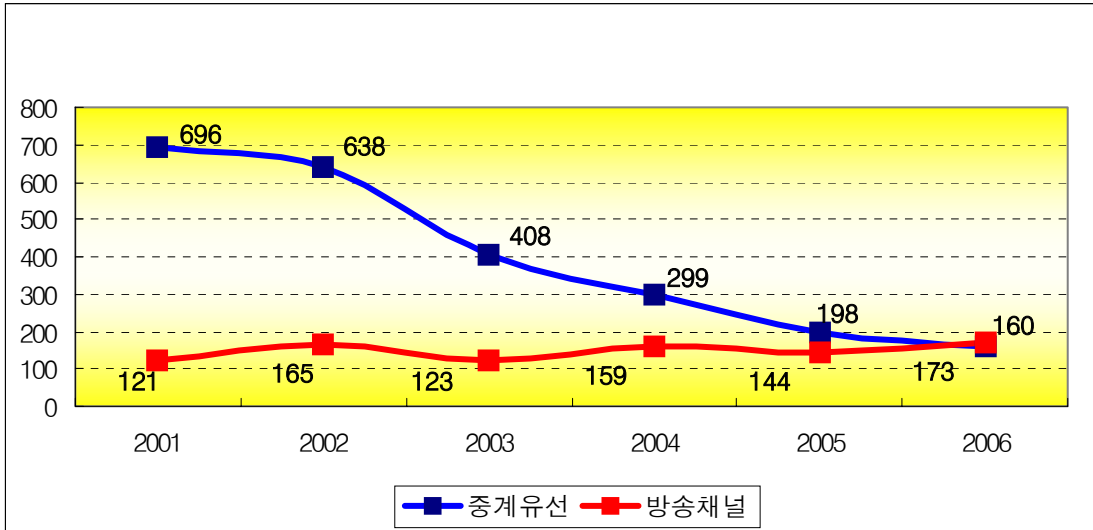
<그림 1> 방송매체별 사업자 수



유선방송은 종합유선과 중계유선으로 구분한다. 종합유선방송사업자는 111개이며 중계유선사업자는 160개이다. 종합유선방송사업자의 경우 2002년 638개에서 2003년 408개, 2004년 299개, 2005년 198개로 지속적인 감소 추세를 보이고 있다. 이와 같은 중계유선의 감소 현상은 종합유선방송사업자와의 합병 또는 폐업 등으로 인해 앞으로도 지속될 것으로 판단된다.

방송채널사용사업자는 173개(법인기준)로 전년대비 20.1%가 증가하였다. 2005년 감소추세를 보이던 방송채널사용사업자의 수는 데이터방송 채널사용사업자의 증가 등으로 다시 증가추세를 보이고 있다.

<그림 2> 중계유선과 방송채널사용사업자수 추이

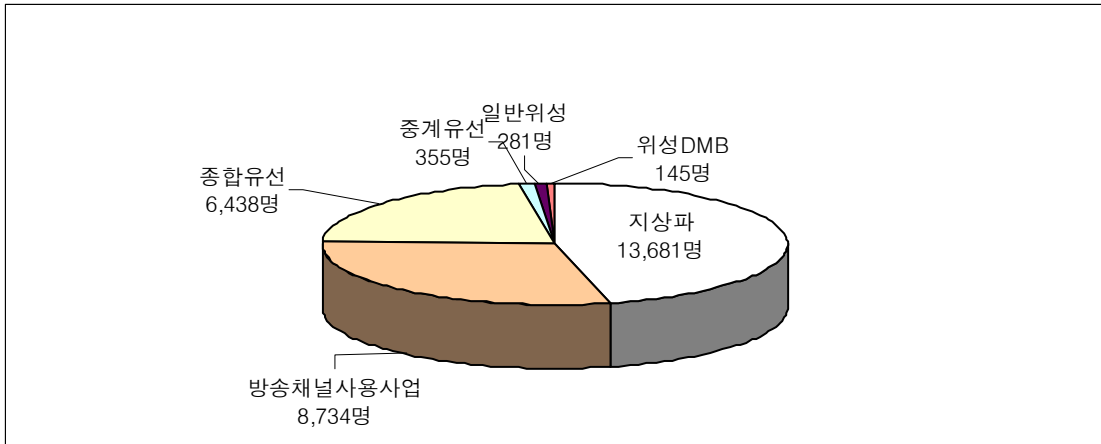


2. 종사자 현황

가. 매체별 종사자 현황

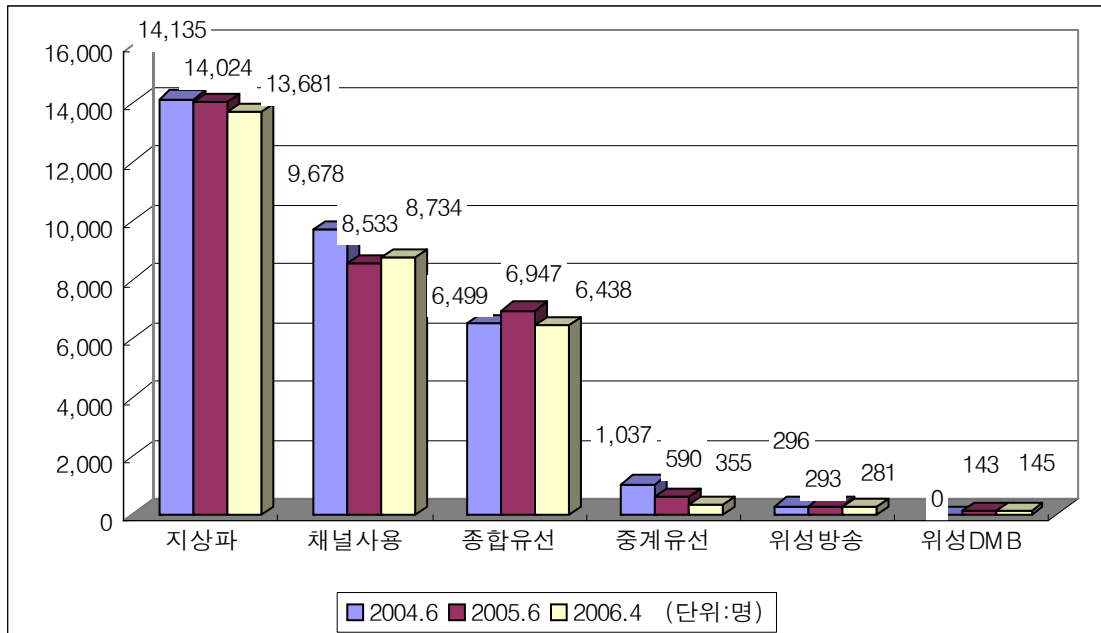
2006년 4월 현재 방송 산업에 종사하고 있는 인력의 수는 2만 9천 634명으로 나타났다. 매체별 구성비를 보면 가장 많은 인력이 종사하고 있는 지상파방송사가 13,681명으로 전체의 46.2%를 차지하고 있다. 다음으로는 방송채널사용사업자가 8,734명으로 29.5%를 차지하고 있으며 종합유선방송사가 21.7%를 차지하고 있다.

<그림 3> 방송산업 종사자 수



방송산업 종사자수는 2003년 이후 매년 감소추세를 보이고 있다. 2006년의 경우에도 전년대비 2.9% 감소한 것으로 나타났는데 유선방송 종사자수가 큰 폭으로 감소한 점이 특징이다. 지상파 방송사는 전년 보다 343명이 감소한 것으로 나타났다. 직종별로는 기자직의 경우 152명 증가한데 반해 기타직(용역 및 계약직 등)의 경우 593명이 줄어들어 비정규직 인력이 대폭 감소하였다.

<그림 4> 매체별 방송 종사자수 추이



채널사용사업방송사 종사자는 8,734명으로 전년보다 2.4%(201명) 증가하였다. 채널사용사업 부분의 인력 증가는 방송채널사용사업자 수가 144개에서 173개로 늘어난 것에 기인한다. 즉 홈쇼핑 5개사의 경우 종사자 수는 3,709명에서 3,305명으로 10.9% 감소하였지만 일반사업자의 경우 4,824명에서 5,429명으로 12.5% 증가한 것으로 나타났기 때문이다. 직종별로는 임원 및 기자, PD, 아나운서, 방송기술직의 인력은 증가하고 관리행정직은 감소한 것으로 나타났다. 특히 프로그램 제작과 관련된 PD와 아나운서, 방송기술 인력은 큰 폭으로 증가하였다. 특히 전년도까지 지속적으로 감소추세에 있던 PD와 방송기술직의 경우 증가추세로 변화한 것이 특징이다. 용역계약과 기타직 인력의 경우 1,170명에서 580명으로 대폭 감소한 것으로 나타났다.

유선방송 종사자 수는 6,793명으로 전년보다 744명이 감소한 것으로 나타났다. 종합유선은 6,438명으로 전년대비 7.3% 감소했으며 중계유선은 355명으로 전년대비 43.1% 감소하였다. 종합유선방송의 인력변화를 직종별로 살펴보면 방송직의 기자, PD, 아나운서 등이 전년대비 증가하거나 유지한 반면 임원, 관리행정, 방송기술 인력은 감소하였다. 특히 방송기술직의 경우 333명에서 260명으로, 기술(연구)직의 경우 1,731명에서 1,395명으로 대폭 감소한 것으로 나타났다. 반면 용역계약, 기타직의 경우 674명에서 774명으로 증가하였다.

위성방송의 종사자 수는 426명으로 일반위성방송과 위성이동멀티미디어방송사 모두 전년에 비해 큰 변화가 나타나지 않았다. 직종별로는 관리행정이 164명에서 206명으로 늘어나 증가추세를 이어갔으며 기술직과 영업홍보직의 경우 감소추세를 보였다.

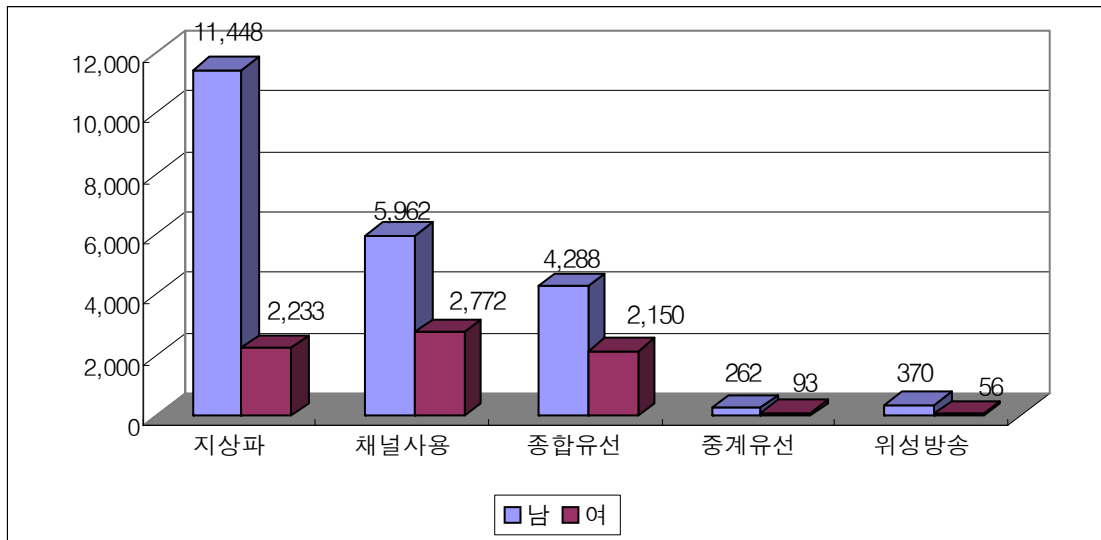
나. 성별 종사자 현황

방송산업 종사자를 성별로 살펴보면 남성 종사자의 비율은 75.4%, 여성의 경우 24.6%로 2005년의 경우(남성 74.8%, 여성 25.2%)와 큰 차이를 보이지 않았다.

매체별로 성별 종사자를 살펴보면, 지상파 방송의 경우 남성은 11,448명(83.7%), 여성은 2,233명(16.3%)로 나타나 전년에 비해 여성의 비율이 0.9%p 증가한 것으로 나타났다. 채널사용사업자의 경우는 남성이 68.3%, 여성이 31.7%로 전년(남성이 64.6%, 여성이 35.4%)에 비해 여성이 비율이 감소하였으며 이러한 추세는 2년 연속된 것으로 나타났다. 채널사용사업자의 성별 종사자를 정규직과 비정규직으로 구분해 살펴보면 정규직은 남성이 74.1%, 여성이 25.9%로 남성의 비율이 높은 반면, 비정규직의 경우 남성 45.0%, 여성 55.0%로 여성의 비율이 높았으며 이러한 현상은 전년도와 비슷한 것으로 나타났다.

유선방송의 경우는 종합유선과 중계유선 모두 전년에 비해 여성의 비율이 다소 증가한 것으로 나타났다. 종합유선방송의 경우 남성은 66.6%, 여성은 33.4%였으며, 중계유선은 남성 73.8%, 여성 26.2%였다. 위성방송은 남성의 비율이 86.9%로 전년의 84.9%에 비해 증가한 것으로 나타났다.

<그림 5> 방송사 성별종사자 현황

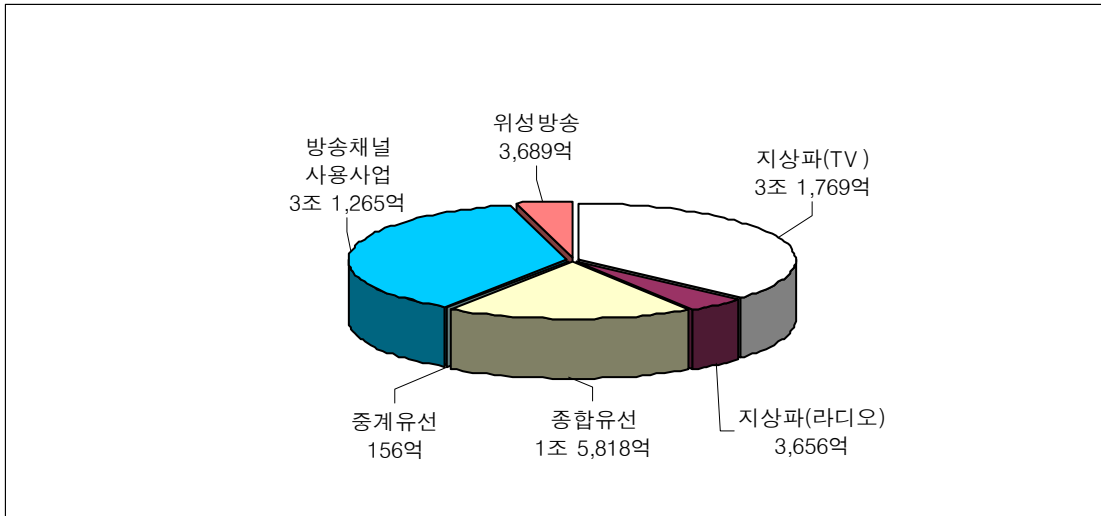


3. 매출 및 재무 현황

가. 시장규모

2005년도 방송사업자의 총매출액(비영리수입 포함)은 8조 6,352억원으로 2004년 대비 11.1% 증가한 것으로 나타났다. 이는 총매출액 7조 7천억 원으로 전년대비 8.9% 증가했던 2004년의 성장세를 이어가는 결과였다. 이와 같은 외적 성장은 종합유선방송과 방송채널사용사업, 위성방송사업의 매출액 증가에 힘입은 것으로 보인다.

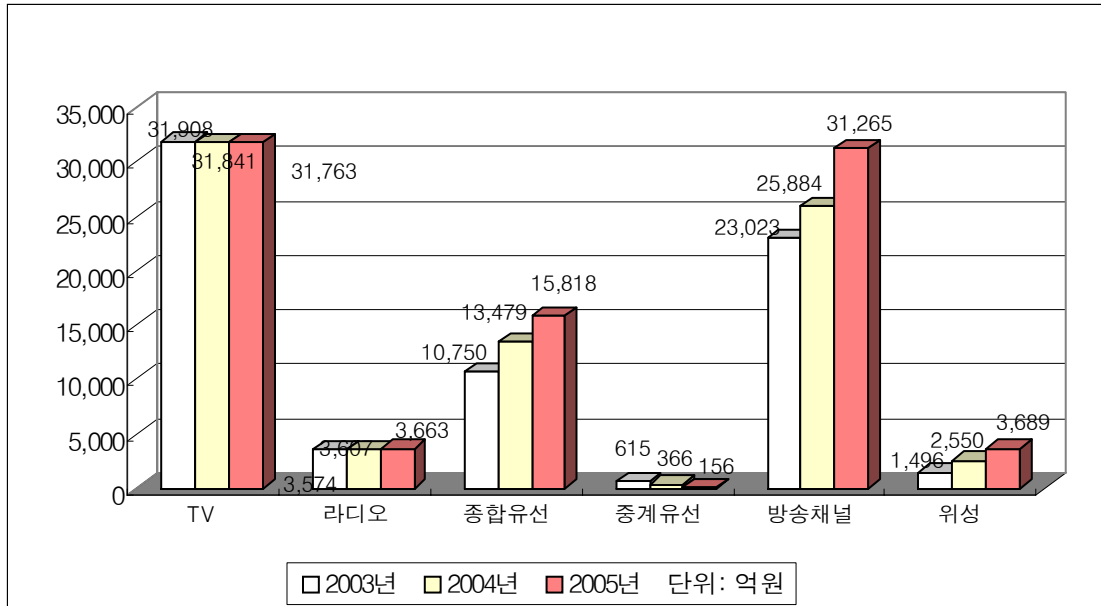
<그림 6> 방송사업자 서비스 매출액



지상파방송 43개 사업자의 매출액은 총 3조 5,426억원으로 전년도의 3조 5,448억원보다 다소 감소한 것으로 나타났으며 이러한 감소세는 2004년 이후 계속 이어지고 있는 것으로 나타났다. 매체별로 볼 때, 텔레비전은 전년대비 약 72억원이 감소하였지만 라디오는 전년대비 약 49억원 (1.4%) 증가하였다. 텔레비전 부문의 매출이 소폭 감소하고 라디오 부문이 증가하는 추세는 2004년에도 동일했다. 특히 텔레비전 방송 서비스 매출액에서 중요한 부분을 차지하는 광고수입은 전년대비 895억원이 감소한 것으로 나타나 2004년에 이어 지속적으로 감소 추세를 보였다. 반면 시청료 수입, 협찬수입, 프로그램판매수입은 전년대비 증가한 것으로 분석되었다. 프로그램 판매수입의 증가는 국내 영상물 유통량의 증가와 한류에 힘입어 중국, 대만, 일본 및 동남아시아 시장에서 영향력이 커진 것이 주요인으로 해석된다.

유선방송의 매출액은 1조 5,974억원으로 전년대비 15.4%증가하였다. 2004년의 증가율(21.8%)에는 못 미치지만 2005년에도 증가추세는 계속된 것으로 나타났다. 종합유선방송의 2005년 매출액은 1조 5,818억원으로 전년대비 17.4% 증가하였다. 이는 중계유선의 인수합병에 따른 매출증가와 수신료수입, 광고수입, 인터넷접속사업수입 등에서 매출액이 증가했기 때문이다. 중계유선방송은 폐업 또는 종합유선으로의 통합으로 인해서 사업자 수 감소와 함께 매출액에 있어서도 2003년의 615억에서 2004년도에는 그 절반 수준인 366억원으로 떨어졌으며 2005년에는 156억원으로 전년대비 57.4% 감소하였다. 유선방송의 매출액 중 종합유선방송이 차지하는 비율은 99%로 2004년의 97.4%보다 점유율이 늘어나 중계유선방송이 차지하는 비중은 1%에 불과하였다.

<그림 7> 방송서비스별 매출액 추이



채널사용사업 매출액은 3조 1,265억원(홈쇼핑 포함)으로 2004년 대비 20.8% 증가한 것으로 나타났다. 5개 홈쇼핑 업체의 매출 성장률은 전년대비 19.3%였으며 홈쇼핑사를 제외한 나머지 채널사용사업자의 매출 증가율은 22.6%로 홈쇼핑사업체의 성장률을 상회했다. 2004년의 경우에도 홈쇼핑 업체의 성장률(4.6%) 보다 비홈쇼핑업체의 성장률(23.9%)이 높았다. 한편 5개 홈쇼핑 사업자의 매출액은 1조 7,079억원으로 전체 채널사용사업의 매출액에서 차지하는 비중은 54.6%인 것으로 나타나 2004년(55.3%)에 비해 다소 낮아진 것으로 분석되었다.

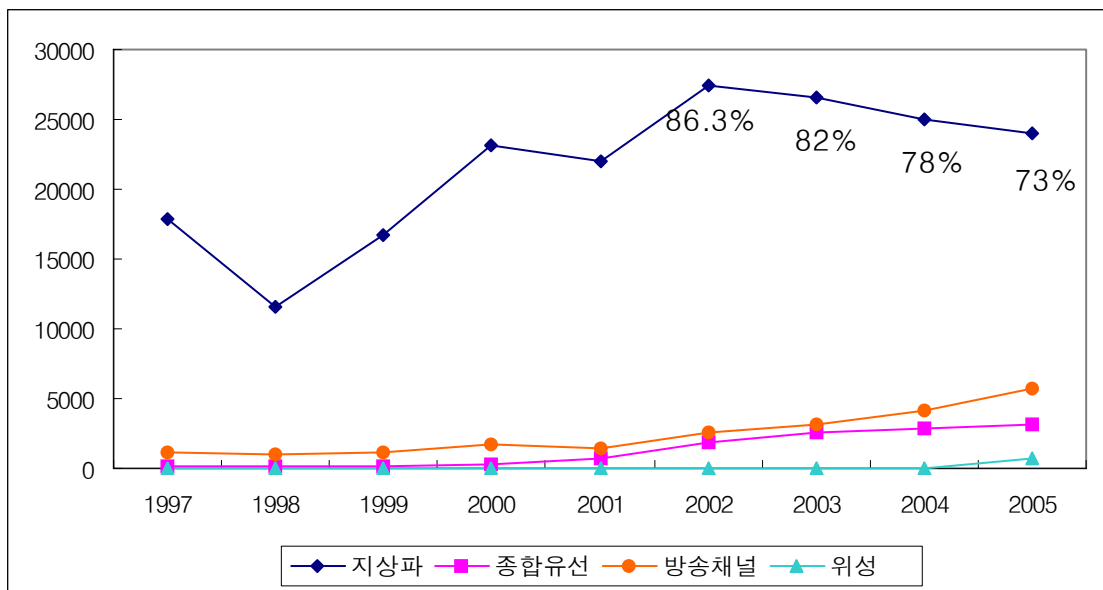
일반위성방송사업(스카이라이프)의 매출액은 3,473억원으로 전년 대비 36.2% 증가한 것으로 나타나 2004년의 증가율(70.4%)에는 못 미치지만 증가세를 이어갔다. 2005년에 사업을 시작한 위성 이동멀티미디어(TU미디어) 사업의 경우 2005년 말 현재 37만여명의 가입자를 확보하였으며 매출액은 216억원을 기록하였다. 위성방송 매출액이 전체 서비스 매출액에서 차지하는 비중은 5.1%로 전년(3.3%)에 비해 소폭 증가하였으나 전체 방송시장에서 차지하는 비중은 여전히 작은 것으로 나타났다.

최근 3년간 방송서비스별 매출액 추이를 살펴보면 2005년 말 현재 전체 매출액 대비 41%의 점유율을 나타내고 있는 지상파방송의 경우 매년 점유율이 줄어드는 추세를 보이고 있다. 이를 TV와 라디오 부문으로 나누어 살펴보면 매년 조금씩 매출액이 감소추세를 보이고 있는 TV부문의 경우 점유율 역시 36.8%로 2004년(41%)에 비해 감소하였다. 매출액에 있어서 소폭 증가세를 보이

고 있는 반면 라디오 부문의 경우도 점유율은 4.2%로 전년도(4.6%)에 비해 감소추세에 있음을 알 수 있다. 중계유선의 경우 종합유선과의 합병, 폐업 등으로 인하여 매출액이 급격하게 감소하고 있는 분야이다. 종합유선방송과 위성방송, 채널사용사업방송의 경우 최근 3년간 지속적인 증가추세를 보이고 있다. 18.3%를 차지하고 있는 종합유선방송의 경우 점유율에 있어서도 전년도(17.3%)에 비해 상승하였으며 채널사용사업방송의 경우 역시 점유율 36.2%로 전년(33.3%)에 비해 상승한 것으로 나타났다.

방송광고시장 규모는 3조 2,103억원으로 전년대비 2.5% 성장한 것으로 나타났다. 지상파방송은 2조 4,021억원으로 전년대비 4% 감소하였으며 2002년 이후 지속적으로 하락하는 추세를 보이고 있다. 반면 종합유선방송은 3,088억원으로 전년에 비해 6.6% 증가하였으며 방송채널사용사업은 5,710억원으로 2004년에 비해 38.3% 증가한 것을 나타냈다. 이러한 추세로 인하여 지상파 방송사가 광고매출에서 차지하는 비중은 매년 하락하여 2005년 말 현재 73%인 것으로 나타났다.

<그림 8> 방송광고매출



나. 지상파 방송

지상파방송사업자에게 2005년은 미디어 환경의 격변기에 있어서 새로운 변화를 위해 노력한 한

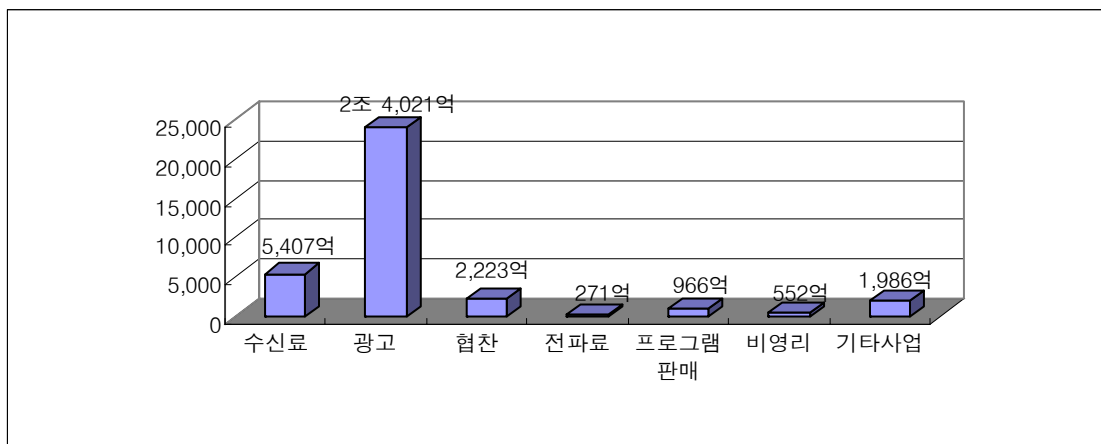
해로 기억될 것이다. 전체 방송시장에서 지상파가 차지하는 매출액 점유율은 물론 주 수입원인 광고수익이 2003년부터 연속 감소하고 있는 상황에서 지상파 방송사가 느끼는 미디어 환경의 변화의 속도는 남다르다. 특히 시청점유율에 있어서도 케이블TV와 같은 유료방송에 의해 잠식되고 있으며 일일 평균 시청시간도 줄어들고 있는 실정이다.

2004년 12월부터 시작된 지상파 닛방송의 시작은 이러한 현실을 타개하기 위한 다각적인 노력의 일환으로 보인다. 또한 2005년 12월 개국한 지상파이동멀티미디어 방송에 KBS를 비롯한 MBC와 SBS가 참여한 것은 위성이동멀티미디어방송과 IPTV를 포함한 인터넷 TV의 출현으로 경쟁이 격화되고 있는 방송통신 융합 환경 하에서 지상파 방송사가 새로운 생존전략을 모색하지 않으면 안 될 상황에 처해 있음을 말한다.

2005년도 지상파 방송사의 총 매출액은 3조 5,426억원으로 전년도의 3조 5,448억원보다 22억원이 감소하였다. 이와 같은 지상파 방송사의 총 매출액의 감소를 매체별로 살펴보면, 라디오는 협찬수익, 전파료수익, 비영리 수익 등의 증가에 힘입어 전년 보다 49억원 증가한 것으로 나타났으나 매출에서 가장 큰 비중을 차지하고 있는 광고수익이 전년대비 112억원 감소한 2,676억원으로 나타나 대책 마련이 필요한 것으로 판단된다. 텔레비전 역시 매출에서 가장 큰 비중을 차지하는 광고수익이 전년보다 895억이 감소한 2조 1,345억으로 나타나 텔레비전 부분의 경영수지가 악화된 것을 알 수 있다.

매출액 구성내역을 세부적으로 살펴보면, 총 매출액 구성에서 방송수신료 수익이 차지하는 비율은 15.3%, 광고수익은 67.8%, 협찬수익 6.3%, 전파료수익 0.8%, 비영리사업수익 2.7%, 방송프로그램판매수익 1.6%, 기타사업수익 5.6%인 것으로 나타났다.

<그림 9> 지상파방송 서비스 매출액 구성내역

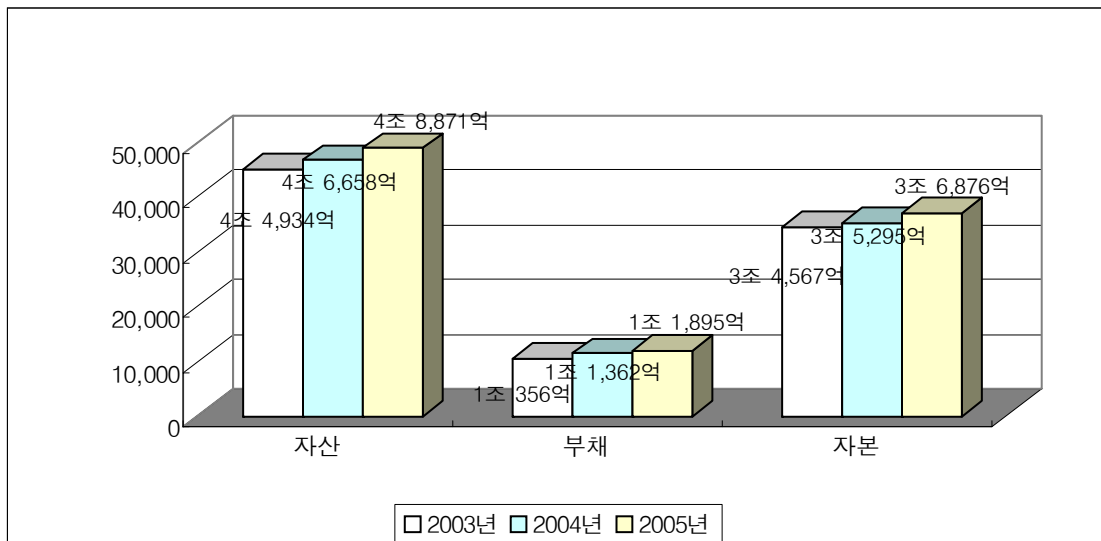


지상파 방송사의 총자본은 3조 6,876억원으로 전년 대비 4.5% 증가하여 2004년의 증가율 2.1%에 비해 상승하였다. 총부채는 1조 1,895억원으로 4.7% 증가했는데 이는 2004년 증가율인 9.7%에 비해 하락했다. 그 결과 지상파방송사의 총자산은 4조 8,871억원으로 전년 대비 4.5% 증가하여 2004년의 증가율 3.8%에 비해 소폭 상승했다.

지상파방송의 주요 수익원인 광고매출 현황을 살펴보면, KBS의 경우 6,537억원의 광고매출을 기록하여 전년도에 비해 4.1% 상승하여 광고매출이 전년에 비해 7.4% 감소했던 2004년과는 다른 양상을 보였다. MBC의 경우는 5,748억원으로 5.7% 감소하여 전년도(3.2% 감소)에 이어 감소추세를 이어갔다. SBS의 경우도 광고매출 5,301억원으로 전년 대비 0.9% 감소하였으나 2004년(6.2% 감소)에 비해서는 그 하락폭이 작았다.

지상파 방송사의 총 순이익은 1,721억원으로 2004년(1,136억원)에 비해 큰 폭으로 증가하여 61.4%나 급증했던 2004년과는 다른 양상을 보였다. 이는 매출에 있어서는 소폭 하락한데 반해 영업비용이 644억 줄어든데 기인한 것으로 판단된다.

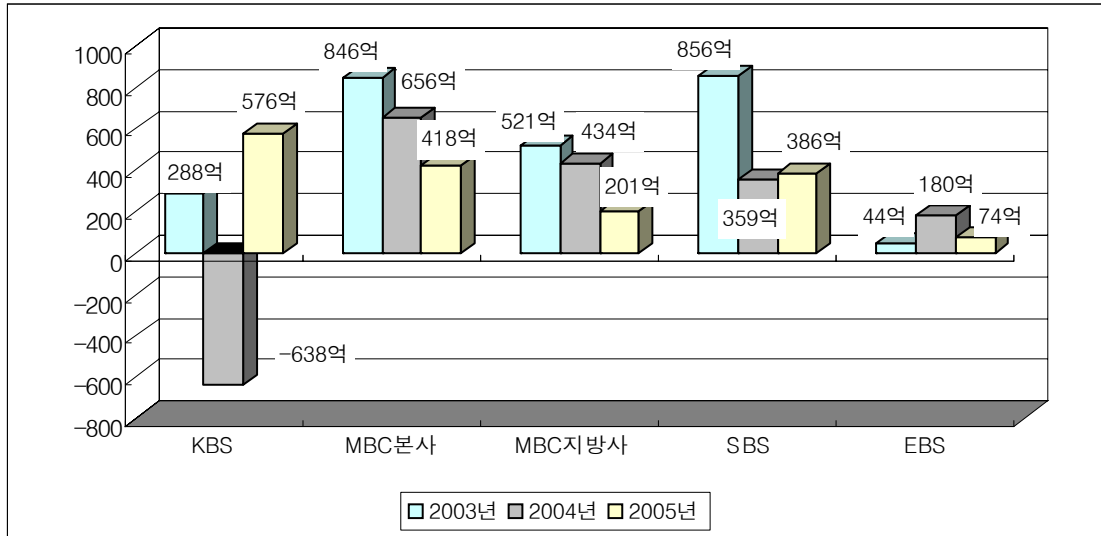
<그림 10> 지상파방송사 재무현황



방송사별로는 2004년 638억원의 적자를 기록했던 KBS가 576억원의 흑자를 보인 것이 가장 특기할 만한 사항이다. 이는 제작비의 감소 등으로 영업비용이 전년에 비해 감소한데 기인한 것으로 보인다. MBC는 418억원의 당기순이익을 보여 2003년 846억원, 2004년의 656억원에 이어 지속적인 하락세를 보였다. SBS는 386억원으로 2004년의 359억원에 비해 소폭 증가하였다. EBS는 74

억원의 당기순이익을 기록하여 4배 이상 증가했던 2004년과는 다른 모습을 보였다.

<그림 11> 지상파방송사 당기순이익현황

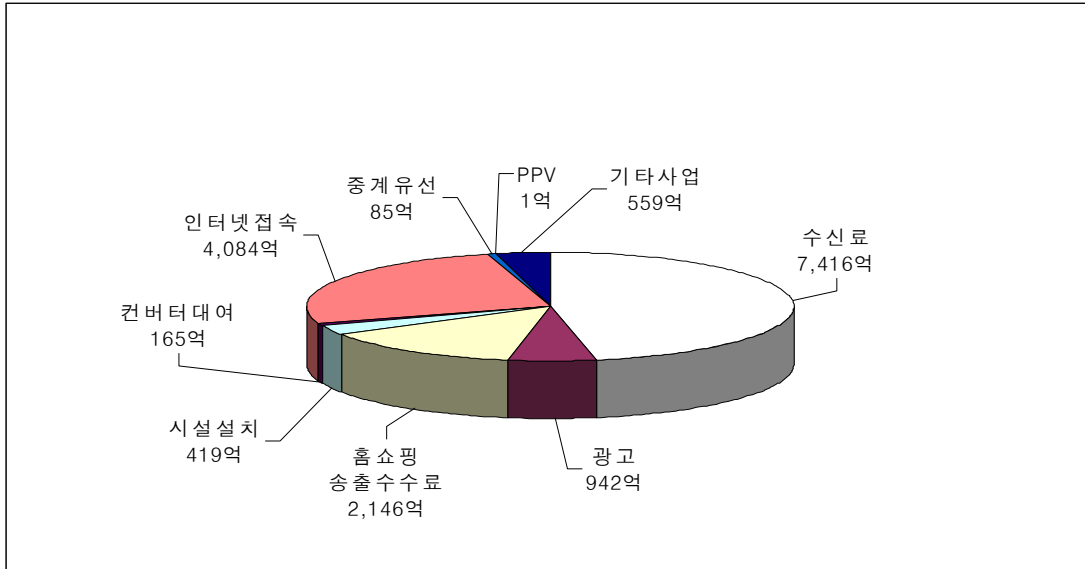


전체 매출액에서 비영리사업을 제외한 영리매출 현황을 살펴보면, 2005년의 경우 3조 4,395억원으로 2004년의 3조 5,240억원에 비해 2.4% 감소하였다. 라디오 방송은 3,440억원으로 전년대비 0.7% 증가하였으며 TV는 3조 1,434억원으로 1.2% 감소하였다.

다. 종합유선방송과 중계유선방송

111개 종합유선방송의 총매출액은 1조 5,818억원으로 전년대비 17.4% 증가하였다. 매출액 구성 내역을 보면 7,416억원인 수신료수익이 매출의 46.9%로 가장 큰 비중을 차지하고 있으며 인터넷 접속사업수익 및 홈쇼핑송출수수료가 각각 25.8%, 13.6%를 차지하고 있다.

<그림 12> 종합유선방송 서비스 매출액 구성내역



종합유선방송의 전체 매출액에서 수신료 수익이 차지하는 비중은 2002년 53.9%, 2004년에는 48.6%, 2005년 46.9%로 감소 추세를 보이고 있는데 반해 홈쇼핑 송출수수료와 초고속인터넷 등 기타 부가서비스 부문 수익의 비중은 커지고 있다.

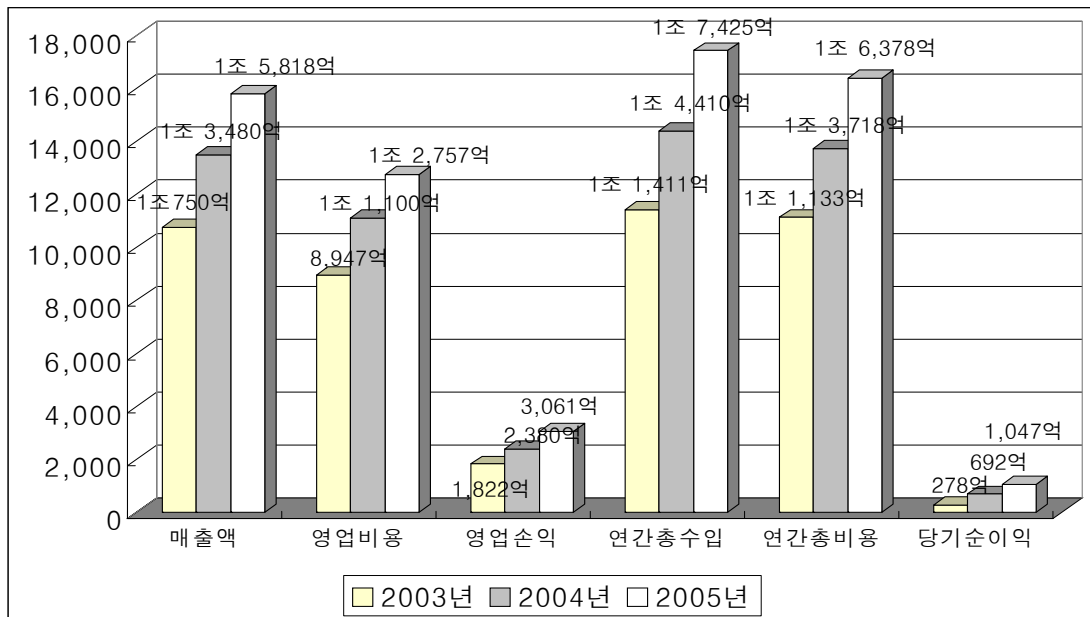
수신료 수익의 경우 전년도에 비해 13.2% 성장하여 2004년(26.8% 증가)의 성장추세를 이었다. 인터넷 접속사업 수익은 가입자 수의 증가에 힘입어 4,084억원으로 2004년의 2,851억원에 비해 무려 1.4배에 달하여 2004년의 증가율 64.8%를 넘어서는 것으로 나타났다. 반면 홈쇼핑송출수수료는 2,146억원으로 2004년의 2,168억원에 비해 소폭 감소하였다. 광고수익은 942억원으로 2004년의 729억원에 비해 증가하였다. 한편 종합유선방송사의 영리매출액은 1조 5,818억원으로 2004년도 1조 3,480억원에 비해 2,338억원 증가하였다.

종합유선방송사의 재무현황을 보면 자산은 4조 390억원으로 전년대비 33.0%가 증가하였으며 자본은 1조 8,087억원으로 전년대비 26.4%, 부채는 2조 2,303억원으로 전년대비 42.2% 증가하였다. 2004년과 비교해볼 때 자본 증가율은 유사했으나 부채의 증가율(2004년의 경우 28.9%)은 더 높아진 것으로 나타났다.

손익현황을 보면 매출 증가에 힘입어 영업이익이 3,061억에 달했으며, 당기순이익 총계는 1,047억원으로 전년대비 1.5배 증가한 것으로 나타났다. 서울 지역의 30개 종합유선방송사업자의 당기순이익은 1,000억원으로 전체의 95.5%를 차지하여 2004년(93.1%)과 마찬가지로 서울 지역의 이익

집중화가 심한 것으로 보인다. 반면 경기(12개 사업자), 충북((3개), 충남(5개), 전북(4개), 경북(5개)의 경우 각각 346억원, 18억원, 246억원, 4.8억원, 0.6억원의 적자가 발생하였다. 특히 경기, 충남, 전북의 경우 2004년에 이어 2년 연속 적자로 기록되어 경영수지의 지역별 양극화 현상에 대한 대책 마련이 시급하다.

<그림 13> 종합유선방송사 손익현황



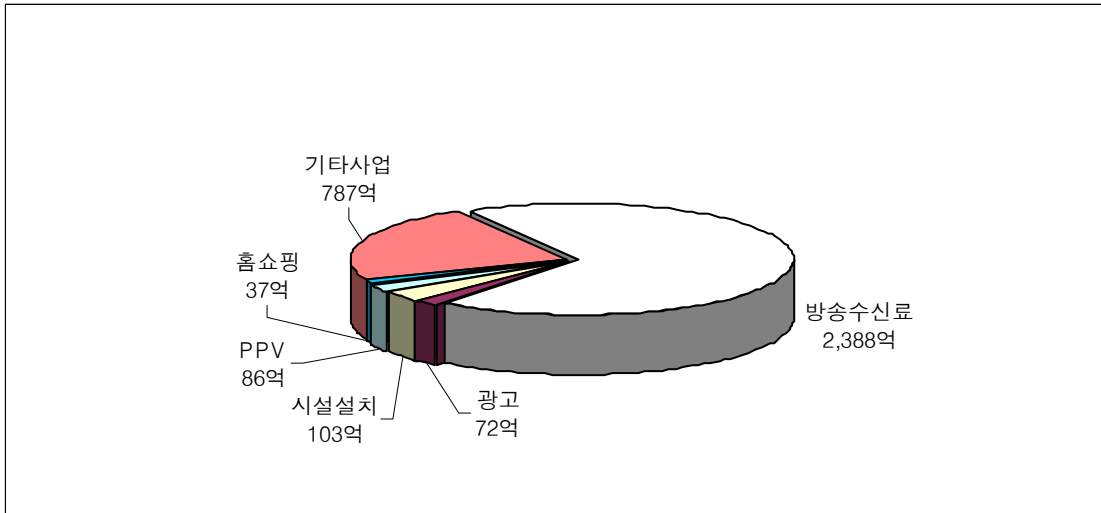
재무비율의 경우 종합유선방송사업자 전체의 자기자본비율은 2004년 42.1%에서 다소 증가한 44.8%를 나타내었고 부채비율은 2004년 137.8%에서 123.3%로 감소하였다. 그러나 개별사업자별로 살펴보면 부채비율이 100%를 넘는 사업자가 총 56개사였으며 300%가 넘는 사업자도 27개로 나타나 자기자본의 확충이 시급한 것으로 나타났다.

중계유선 방송은 종합유선으로의 매입 또는 합병으로 그 수와 매출규모는 감소 추세를 지속하였다. 2001년 696개에 달했던 중계유선방송사업자 수는 매년 감소하여 2005년에는 160개에 불과한 것으로 나타났다. 이러한 현상은 총매출액에 그대로 반영되어 2002년 1,070억원에서 2003년 615억원, 2004년에는 366억원, 2005년 156억원으로 급격한 감소추세를 보이고 있으며 이러한 현상은 지속될 것으로 전망된다.

라. 위성방송

위성방송사업자의 서비스 매출액은 3,473억원으로 전년대비 10%의 증가율을 보였다. 이는 전년대비 70.4%의 증가율을 보인 2004년에 비해서는 성장세가 하락한 것으로 나타났다. 매출액 세부 구성내역을 살펴보면, 방송수신료 수익이 2,388억원으로 68.8%를 차지하고 있으며, 기타사업수익이 787억원(22.7%), 시설설치수익 103억원(3.0%), PPV사업수익 86억원(2.5%), 광고수익이 72억원(2.1%), 홈쇼핑수익 37억원(1.1%)으로 전년도와 유사한 구성비를 보였다.

<그림 14> 일반위성방송사업자 매출액 구성내역



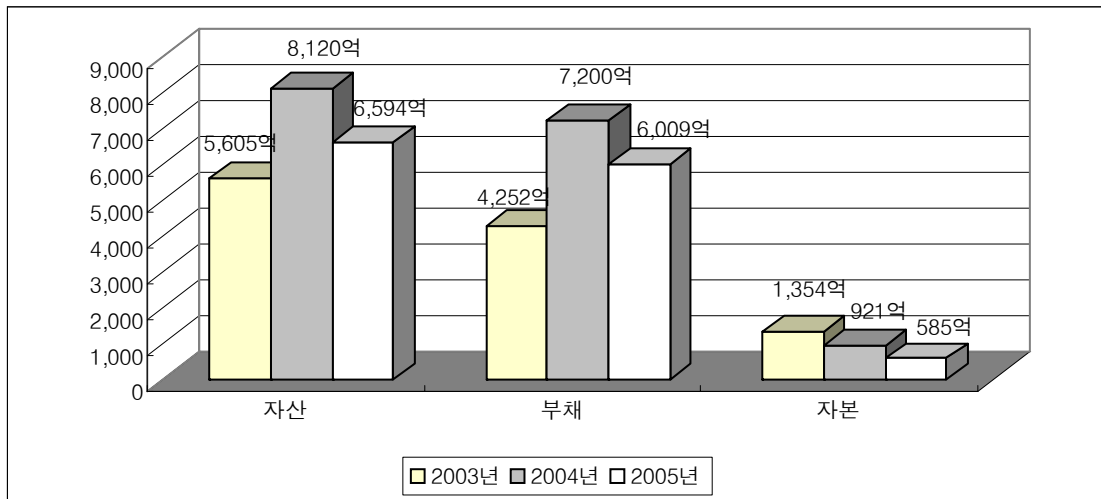
재무현황을 살펴보면, 2004년 위성방송사업자의 자산은 6,594억원으로 전년대비 18.8% 감소했으며 부채는 6,009억원으로 16.5% 감소, 자본은 585억원으로 36.5%의 감소하였다. 위성방송사업자는 2001년부터 계속하여 당기순손실을 기록하여 유상증자와 매출증가에도 불구하고 2005년말 현재 자본잠식률 106.2%로 완전자본잠식에 이르러 이에 대한 대책마련이 시급한 것으로 판단된다.

한편 2005년 방송을 시작한 위성이동멀티미디어방송(TU미디어)의 경우 매출액은 215억원을 기록했다. 매출액 구성내역을 보면 가입비와 방송수신료 수익이 202억원으로 매출의 대부분을 차지하고 있으며 광고수익이 1.8억원, 기타사업수익이 11억원인 것으로 나타났다.

재무현황은 자산이 3,939억원으로 2004년에 비해 증가하였으나 부채가 2,880억원으로 전년대비 2.5배 증가하였으며, 반면 자본은 1,060억원으로 전년에 비해 12.8% 감소하였다. 이에 따라 자기자

본비율은 2004년 51.5%에서 2005년 26.9%로, 부채비율은 95.8%에서 271.7%로 변화하여 재무안정성이 악화된 것으로 나타났다.

<그림 15> 위성방송사업자 재무현황



마. 방송채널사용사업

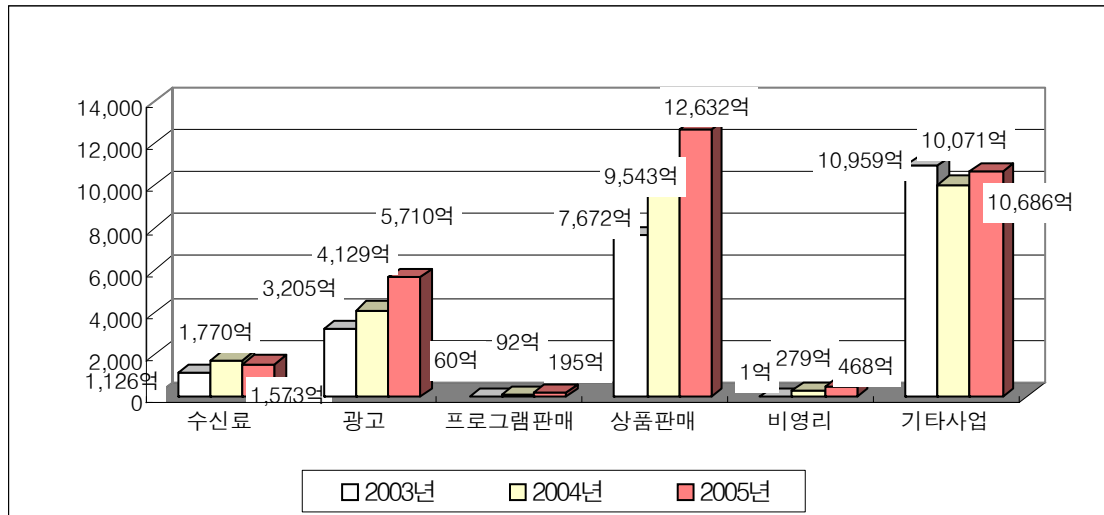
방송채널사용사업의 2005년 총매출액은 3조 1,265억원으로 상품판매수익과 광고수익의 증가(각각 32.4%, 38.3% 증가)에 힘입어 전년도에 비해 20.8% 증가한 것으로 나타나 2004년의 증가율 12.4%를 상회하였다.¹⁾ 이 중에서 홈쇼핑 5개사의 매출액은 1조 7,079억원으로 전체 매출의 54.6%를 차지하고 있는데 이는 2004년(55.4%)에 비해 다소 감소한 것으로 나타났다. 총매출액 증가율은 홈쇼핑 5개사의 경우 19.3%였으며 홈쇼핑을 제외한 사업자는 이보다 높은 22.6%인 것으로 나타났다는데 이는 방송채널사용사업자 수의 증가에 일부 기인한 것으로 보인다. 한편 2004년의 매출 증가율은 홈쇼핑 5개사의 경우 4.6%, 비홈쇼핑사의 경우 23.9%였다.

방송채널사용사업자의 서비스 매출액 세부내역을 살펴보면 상품판매수익이 1조 2,632억원(40.4%)으로 가장 큰 비중을 차지하고 있고 기타사업수익이 1조 686억원(34.2%)으로 두 번째로 큰 부분을 차지하고 있다. 그 밖에 수신료 수익은 1,573억원(5.0%), 광고수익은 5,710억원(18.3%),

1) 총매출액과 당기순이익 등 손익현황은 방송채널사용사업자로 등록은 되어있으나 2005년도에 방송관련 매출이 발생하지 않은 데이터방송채널사용사업자 17개사를 제외한 152개사를 대상으로 함.

프로그램판매수익은 195억원(0.6%), 비영리수익이 468억원(1.5%) 이었다. 매출 구성내역을 2004년과 비교해 보면 상품판매수익과 광고수익의 비중은 상승한 반면 기타사업수익과 수신료 수익은 감소하였다.

<그림 16> 방송채널사용사업서비스매출액 구성내역



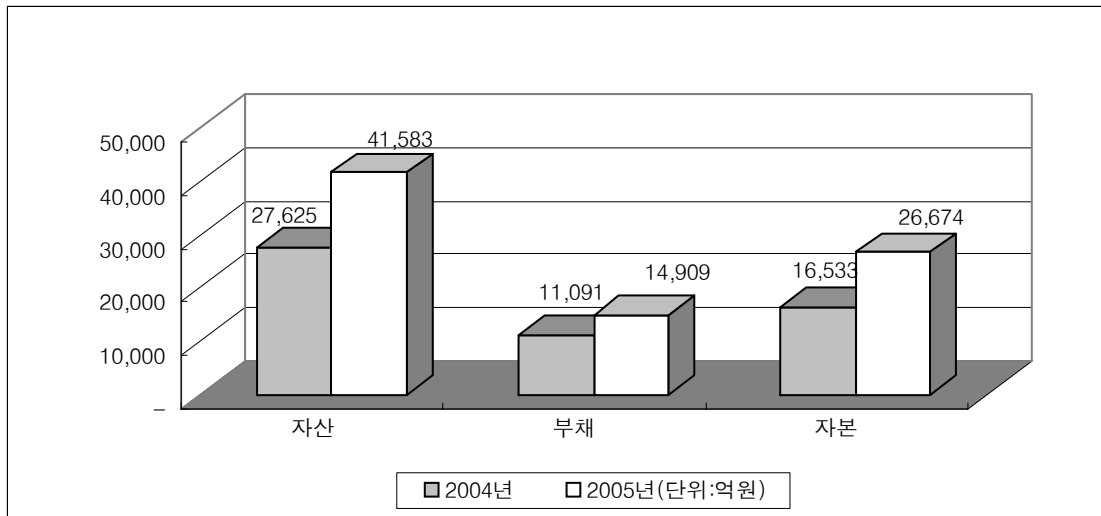
방송채널사용사업 조사대상업체 152개사의 당기순이익 총액은 3,126억원으로 2004년 대비 53.9% 증가하였다. 5개 홈쇼핑사의 당기순이익 총액은 2,710억원이며 홈쇼핑사를 제외한 나머지 사업자의 당기순이익은 416억원인 것으로 나타나 전년도와 비슷한 양상을 보였다.

방송채널사용사업자의 재무현황을 살펴보면, 총자산은 4조 1,583억원이며 부채는 1조 4,909억원, 자본은 2조 6,674억원으로 부채와 자본 모두 2004년보다 증가하였다.²⁾ 부채 증가율은 34.4%인데 반해 자본 증가율은 61.3%로 전년도에 이어 경영 안정성이 강화되고 있는 것으로 나타났다. 그러나 홈쇼핑과 일반사업자로 구분할 경우 홈쇼핑사업자의 부채증가율은 21.9%인데 반해 일반사업자의 부채증가율은 50.8%로 나타나 차이를 보였다.

재무비율의 경우 성장성 지표인 총자산증가율과 매출액 증가율은 각각 50.5%, 20.8%로 나타나 2004년(각각 26.8%, 9.1%)의 성장률을 상회하는 것으로 나타났다. 수익성 지표인 매출액 순이익률의 경우 10%로 전년도의 7.8%에 비해 다소 높아졌다. 홈쇼핑사업자의 매출액 순이익률은 10.7%로 일반사업자(4.3%)에 비해 높은 수익성을 보였다.

2) 2005년도에 방송관련 매출이 발생하지 않은 데이터방송채널사용사업자 17개사를 제외한 152개사를 대상으로 함.

<그림 17> 채널사용사업자 재무현황



4. 사업결합 및 소유구조 현황

가. 지상파방송사

지상파 방송 3사의 경우 사업다각화 전략으로 총 9개의 방송채널사용사업자들을 자회사로 운영하고 있다. KBS는 2개의 자회사(KBS SKY, KBS KOREA)를, MBC는 3개의 자회사(MBC 게임, MBC 드라마넷, MBC ESS 스포츠), SBS는 4개의 자회사(SBS드라마플러스, SBS골프채널, SBS스포츠채널, SBS위성채널)를 운영하고 있다. EBS는 4개의 채널(EBS 위성 1TV, EBS 위성 2TV, EBS 플러스3, EBS U)을, 기독교방송과 평화방송, 국제방송교류재단은 각각 1개의 자회사를 운영하고 있는 것으로 나타났다.

자회사를 포함한 지상파 방송사들의 매출현황을 살펴보면, KBS가 1조 3,141억원의 매출액을 기록했으며, MBC는 7,457억원, SBS는 4개의 자회사(SBS드라마플러스, SBS골프채널, SBS스포츠채널, SBS위성채널)를 포함해서 6,968억원의 매출을 기록하였다. 계열 방송채널사용사업 법인을 포함한 지상파 3사의 매출액은 2조 7,566억원으로 방송서비스 전체 매출액의 37.8%를 점유하여 2004년의 38.9%에 비해 다소 감소한 것으로 나타났다. 지상파 3사의 점유율은 2003년(점유율 41.6%) 이후 지속적으로 감소 추세를 보이고 있다.

<표 1> 지상파 방송3사 수직적 사업결합 및 시장점유율

지상파	계열 방송채널사용사업 법인		매출 합계(백만원)		점유율(%)	
	법인명	법인수	2004	2005	2004	2005
KBS	KBS SKY, KBS KOREA	2	1,245,470	1,314,052	18.3	18.0
MBC	MBC 게임, MBC 드라마넷 MBC ESS 스포츠	3	744,914	745,744	11.0	10.2
SBS	SBS드라마플러스, SBS 골프채널 SBS스포츠채널, SBS(위성채널)	4	652,815	696,811	9.6	9.6
계열포함 지상파 방송3사 전체 매출액(영리매출기준)			2,643,199	2,756,607	38.9	37.8
방송서비스 전체 매출액(영리매출기준)			6,792,577	7,283,276	100.0	100.0

한편 지상파계열 채널사용사업자의 매출액과 시장점유 현황을 보면, 지상파3사 계열 채널사용사업자 전체 매출액은 2,064억원으로 전년 보다 31.2% 증가하였다. 일반채널사용사업자 전체 매출액 대비 지상파계열 채널사용사업자 시장점유율은 14.5% 로 2004년의 13.6%에 비해 증가하였으며 2003년(점유율 11.2%)에 이어 증가 추세는 지속되는 것으로 나타나 지상파 방송3사의 수직적 사업결합에 의한 시장점유율이 지속적으로 감소하는 추세와는 대조를 보였다.

<표 2> 지상파계열 채널사용사업자 매출액 및 시장점유

지상파	방송채널사용사업 법인명	매출액(백만원)		점유율(%)	
		2004	2005	2004	2005
KBS	KBS SKY	30,491	37,394	2.6	2.6
MBC	MBC 게임	8,832	12,036	0.8	0.8
	MBC 드라마넷	35,386	46,304	3.1	3.3
	MBC ESS 스포츠	20,162	22,623	1.7	1.6
	소계	64,380	80,963	5.6	5.7
SBS	SBS드라마플러스	23,418	38,732	2.0	2.7
	SBS 골프채널	23,198	31,872	2.0	2.2
	SBS스포츠채널	15,816	17,394	1.4	1.2
	소계	62,432	87,998	5.4	6.2
지상파 방송3사 계열PP 전체 매출액(영리매출기준)		157,303	206,355	13.6	14.5
일반PP 전체 매출액		1,157,348	1,418,606	100	100

나. 종합유선방송사

(1) 수평적 결합

MSO 중심으로 종합유선방송시장이 재편되는 현상은 2005년도 예외는 아니었다. 현재 복수종합유선사업자(MSO)는 태광, 씨앤엠, CJ, 큐릭스, CMB, 현대백화점, 지에스홈쇼핑, 온미디어의 8개로³⁾ 이들이 확보하고 있는 종합유선방송사는 80개로 총 매출액은 1조 2,348억원에 이르고 있다. 종합유선방송시장 전체에서 MSO가 점유하는 비율은 매출액 기준으로 78.2%로 2004년의 72.8%에 비해 시장지배력이 더 강화된 것으로 나타났다.

사업자별 MSO 운영현황을 살펴보면, 19개의 SO를 소유하고 있는 태광산업이 최대 MSO로 매출액 3,278억원으로 점유율은 20.7%에 달한다.

태광산업에 이어 두 번째로 많은 SO를 확보하고 있는 MSO는 씨앤엠으로서 16개 SO의 총매출액은 2,894억원으로 점유율 18.3%를 차지하고 있다. 13개의 SO를 거느리고 있는 CJ는 매출액 2,608억원으로 매출액점유율 16.5%로 3위를 달리고 있다. 그 뒤를 이어 큐릭스, CMB, 현대백화점이 매출액 점유율 5%대를 보이고 있으며 GS홈쇼핑, 온미디어가 각각 4.2%, 2.9%를 나타내고 있다. 2004년과 비교해볼 때 큐릭스와 CMB가 순위를 바꾼 것을 제외하고는 상위 5개사업자의 변화는 없는 것으로 나타났다.

전년도에 이어 씨앤엠, 큐릭스의 경우 가입대수 당 평균 수익이 각각 14만 7천원, 15만 9천원으로 다른 MSO보다 훨씬 큰 것으로 나타나 서울, 경기 중심의 SO들의 시장가치가 큰 것으로 분석되었다.

3) MSO의 경우 최다출자지분 또는 실질적인 경영권을 가지는 경우 결합사업자로 간주함.

<표 3> 케이블TV MSO 현황 및 시장점유

구분	SO수		매출액(백만원)		매출액 점유율(%)		가입대수 당 평균수익(원)	
	2004	2005	2004	2005	2004	2005	2004	2005
태광산업	22	19	280,540	327,813	20.8	20.7	95,041	120,682
씨앤엠	17	16	234,232	289,377	17.4	18.3	142,582	146,823
CJ	8	13	121,467	260,791	9.0	16.5	112,857	125,721
큐릭스	8	6	73,829	82,337	5.5	5.2	132,198	159,251
CMB	17	12	115,356	81,198	8.6	5.1	69,121	69,283
현대백화점	8	8	73,734	80,964	5.5	5.1	84,921	95,898
GS홈쇼핑	2	2	31,051	65,775	2.3	4.2	98,789	161,574
온미디어	6	4	50,176	46,588	3.7	2.9	78,084	111,370
MSO 전체 규모			980,389	1,234,843	72.8	78.1	100,828	122,016
종합유선방송사업 전체			1,347,948	1,581,807	100	100	99,886	113,992

(2) 중계유선매입 및 협업현황

빠른 속도로 진행되고 있는 종합유선방송과 중계유선방송의 협업과 인수 합병은 2005년에도 지속되고 있다. 2006년 4월 현재 종합유선방송사의 중계유선 매입 및 협업 현황을 살펴보면, 종합유선방송사가 매입한 중계유선은 33개이며, 협업 중계유선은 151개인 것으로 조사되었다. 종합유선방송사에 매입 또는 협업하는 중계유선 시청가구는 2006년 4월 현재 982,153가구로 2005년 6월 대비 10.8%정도 증가한 것으로 나타났다.

사업자별로 중계유선 매입현황을 살펴보면, 씨제이케이블넷마산방송이 8개의 중계유선을 매입하였으며, 서경방송이 6개, 티브로드수원방송이 4개, 한국케이블티브이충남방송이 4개, 한국케이블티브이전남동부방송이 4개의 중계유선을 매입한 것으로 나타났다.

한편 영남방송이 23개의 중계유선과 협업관계를 맺었으며, 영서방송이 16개, 씨씨에스가 16개, 한국케이블티브이전남동부방송이 16개, 한국케이블티브이전북방송이 14개, 서경방송이 13개의 중계유선과 협업 관계를 맺은 것으로 나타났다. 이러한 종합유선방송사의 중계유선의 매입 및 협업 추세는 향후에도 더욱 확대될 것으로 전망된다.

다. 채널사용사업자

(1) 수평적 결합

대표적 복수 방송채널사용사업자(MPP)⁴⁾인 CJ와 온미디어 그리고 지상파 방송 3사가 지배적인 사업자로 경쟁하고 있는 방송채널사용사업의 구조는 큰 변화 없이 2005년에도 유지되었다. 주요 MPP의 시장점유율 현황을 보면 17개의 채널을 운영하고 있는 CJ가 총매출 5,692억원으로 전체 채널사용사업시장에서 30.3%를 차지하는 최대 복수채널사용사업자이고, 그 다음으로 15개의 채널을 운영하고 있는 온미디어가 12.2%의 점유율을 보이고 있는 것으로 나타났다. 지상파 방송사의 경우 SBS가 점유율 4.7%로 3위를 차지했으며, MBC, KBS가 각각 점유율 4.3%, 2.0% 인 것으로 분석되었다. CJ를 비롯한 상위 5개 MPP의 매출액 기준 시장점유율은 53.5%로 전년도의 45.1%에 비해 증가한 것으로 나타나 시장 집중도는 심화된 것으로 보인다.

채널운영현황을 살펴보면 CJ의 경우는 전년 대비 5개의 채널이 증가한 17개의 채널(m.net, m.net Nonstop, my m.net, Channel CGV, CGV Choice, XTM, 올리브 네트워크, CJ on Demand(VOD), OZIC Mnet(Plus), CGV DMB, Entertainment on Demand, KMTV, National Geographic Channel, CJ홈쇼핑, 챔프, Xports)을 운영하고 있는 것으로 나타났다. 온미디어의 경우 전년 대비 3개 채널이 늘어나 16개의 채널(OCN, Super Action, Catch on, Catch on Plus, On Style, 스토리온, 투니버스, Ongamenet, 퀴니, On&On, MTV, NICK, 바둑TV, ON PPV, On Damand, On Damand Family)을 운영하고 있다. CJ와 온미디어가 운영하는 채널의 총 매출액은 각각 5,692억원과 2,280억원으로 2004년 대비 CJ는 27.9% 증가하였으며 온미디어는 57.6% 증가한 것으로 나타났다.

4) 2개 이상의 채널을 소유, 운영하는 경우 복수채널사용사업자(MPP)로 간주

<표 4> 주요 MPP 현황 및 시장점유율

지배주주	2004채널수	2005채널수	2004 매출액(백만원)	점유율(%)	2005년 매출액(백만원)	점유율(%)
CJ	12	17	445,130	26.9	569,208	30.3
온미디어	12	16	144,703	8.7	227,986	12.2
SBS	6	7	62,432	3.8	87,997	4.7
MBC	4	4	64,380	3.9	80,963	4.3
KBS	3	4	30,491	1.8	37,394	2.0
주요MPP 전체 매출액			747,136	45.1	757,985	53.5
채널사용사업 전체 매출액			1,656,897	100.0	1,876,324	100.0

※ 홈쇼핑 채널 상품판매 매출은 제외

(2) 수직적 결합

MSO/MSP 결합사업자 현황과 매출액 및 매출액 점유율을 살펴보면, 13개 SO의 지분소유자인 CJ계열이 전체 SO/PP 매출액의 17.6%(8,300억원)를 차지하고 있으며, GS홈쇼핑 계열이 12.6%(5,914억원)로 매출점유율 2위를 차지하고 있다. 8개의 SO를 확보하고 있는 현대백화점 계열이 점유율 7.8%(3,664억원)로 3위를 차지하여 홈쇼핑계열의 결합사업자가 매출액 점유율에서 강세를 보였다. 22개의 SO를 확보하고 있는 태광산업계열은 7.1%(3,320억원)로 4위를 차지하여 전년도에 비해 순위가 한 단계 밀렸다. 상위 8개 MSO/MPP가 매출의 60.5%를 차지하여 2004년의 59.1%에 비해 소폭 상승하여 시장 집중은 더 심화된 것으로 판단된다.

<표 5> MSO/MSP 결합사업자 매출액 및 시장점유

구분	SO 수		매출액(단위: 백만원)		매출액 점유율(단위: %)	
	2004	2005	2004	2005	2004	2005
CJ 계열	8	13	598,223	829,998	15.2	17.6
GS홈쇼핑 계열	2	2	536,277	591,409	13.6	12.6
현대백화점 계열	8	8	273,300	366,417	6.9	7.8
태광산업계열	22	19	284,309	331,961	7.2	7.1
씨앤엠 계열	17	16	234,232	289,377	6.0	6.1
온미디어 계열	6	4	214,155	274,574	5.4	5.8
CMB 계열	17	12	115,357	81,198	2.9	1.7
큐릭스 계열	8	6	73,830	82,337	1.9	1.7
MSO/MSP 전체	87	80	2,329,683	2,847,272	59.1	60.5
SO / PP 전체			3,936,339	4,708,304	100.0	100.0

※ 계열 매출액은 PP, SO 결합사들의 전체 매출액(홈쇼핑 채널 포함). SO수의 경우 최다출자지분 또는 실질적인 경영권을 가지는 경우임.

(3) 외국자본 출자현황

대원디지털 방송의 경우 2001년 10월 일본의 Shogakukan Production을 비롯한 5개사가 투자하여 지분의 26.4%를 보유한 이후 유상증자에 의해 투자금액의 변동이 있었으나 각 사의 지분율에는 변동이 없는 것으로 나타났다. 어린이미디어어소시에이션의 경우 2004년 7월 룩셈부르크의 Spaceton Media Group Holding S.A가 24만 5천 달러를 투자하여 45.4%의 지분을 소유한 이후 추가투자하여 2006년 4월 현재 53%의 지분을 소유하고 있는 것으로 나타났다.

싱가폴 기업인 MTV Asia MTV와 미국의 Asia Development Company Inc.가 2004년 12월 투자하여 각각 22.5%의 주식을 소유하고 있는 온뮤직네트워크 역시 지분율 변동이 없는 것으로 나타났다. 또한 22.5%를 소유하고 있는 것으로 나타났다. 포르투갈의 Tabimax SGPS Lda 등이 투자를 하고 있는 온미디어의 경우 증자로 인하여 지분율이 감소하였다.

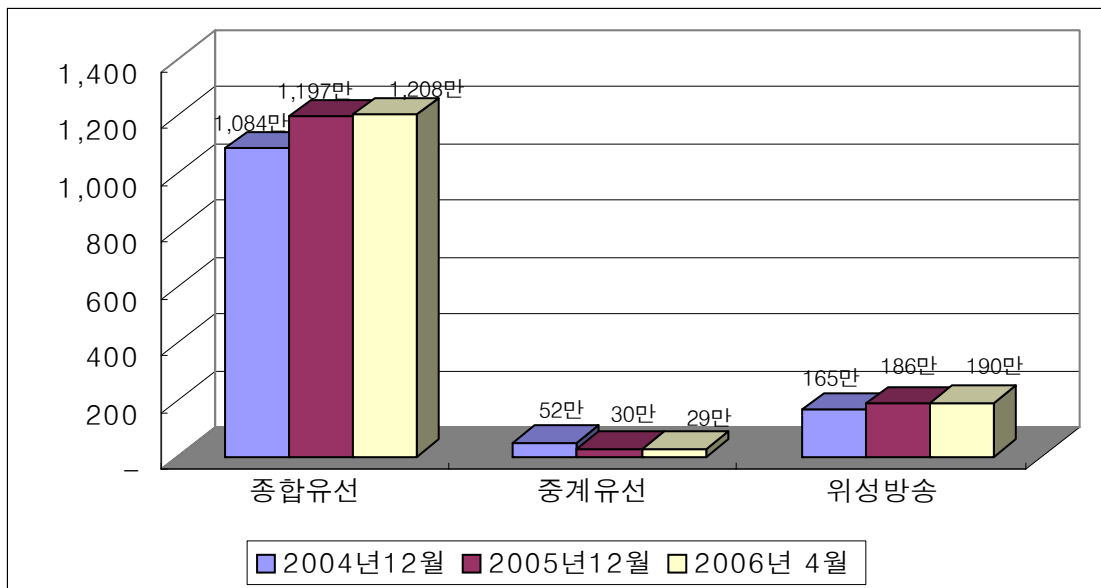
씨제이케이블렛의 경우 네덜란드의 AAMerchant Banking과 몰타의 Formos Cable Investment Limited, 영국의 Macquarie Internationale Holdings Limited가 2005년 우선주를 신규 취득하여 각각 지분율 12.5%, 9.2%, 5.2%를 보유하고 있는 것으로 나타났다. 또한 한국디지털위성방송의 경우 미국의 J. P. Morgan Whitefriars가 2005년 12월 보통주를 취득하여 9.5%의 지분을 보유하고 있다.

5. 유료방송 서비스 현황

가. 유료방송 서비스 가입자 현황

케이블과 위성방송이 경쟁하던 유선방송 서비스시장은 2004년 12월 위성이동멀티미디어방송(위성DMB) 사업자인 TU미디어의 등장으로 새로운 경쟁구도를 형성하게 되었다. 2005년 12월 현재 유료방송 서비스 가입가구(위성DMB 가입자 제외)는 1,413만 가구로 전년도의 1,301만 가구에 비해 8.7% 증가하였다. 종합유선방송 가입자는 전년 대비 10.4% 증가한 반면 중계유선 가입자는 41.4% 감소하였다. 일반위성방송 가입가구는 186만으로, 전년 대비 12.3% 증가하였으며 새로 등장한 위성DMB 가입자는 2005년 말 현재 37만명으로 나타났다. 유료방송 서비스별 점유율은 종합유선 84.7%, 중계유선 2.1%, 위성방송 13.1%로 중계유선의 점유율(2004년 4.0%)은 줄고 종합유선(2004년 83.3%)과 위성(2004년 12.7%)은 점유율이 증가하고 있음을 알 수 있다. 위성이동멀티미디어방송의 경우 2006년 4월말 현재 가입자 수는 54만명으로 증가한 것으로 나타났다.

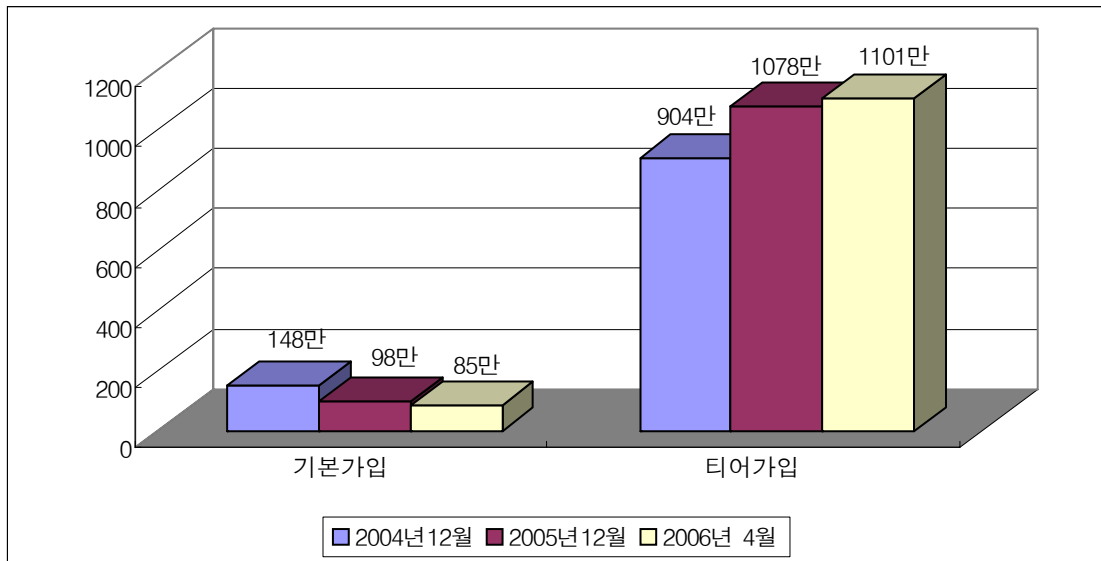
<그림 18> 유료방송 서비스 가입가구 현황



종합유선방송의 시청형태를 살펴보면, 2005년 12월 가입가구수 기준 유료시청(기본가입, 티어가입)은 1,176만 가구, 무료시청은 21만 가구였다. 기본가입가구의 경우 해마다 감소추세를 보이고

있으며 티어가입은 증가 추세를 나타내고 있다. 가입대수 기준으로 볼 경우 유료시청은 1,361만대로써 2004년 12월(1,262만대)과 비교해 7.8% 증가한 것으로 나타났다. 무료시청은 26만대로 전년(39만대)과 비교해 33.3% 감소한 것으로 조사되었다.

<그림 19> 유료시청현황



유료방송 서비스별 지역 가입가구 현황을 살펴보면, 2006년 4월 현재 유료방송 서비스에 가입한 총 가구수 1,428만 가구 중 가장 많은 가입자를 확보하고 있는 지역은 경기도로 312만 가구였다. 그 다음은 서울로 288만 가구가 가입하고 있으며 부산 119만 가구, 경남 116만 가구의 순으로 나타나 지역별 순위는 전년도와 비교할 때 변화가 없었다.

매체별 유료방송 서비스 지역 가입가구를 살펴보면, 종합유선의 경우 2006년 4월 현재 서울이 256만 가구로 가장 많은 가입자를 확보하고 있는 것으로 나타났다. 경기도는 254만 가구로 그 뒤를 이었으며 부산이 110만가구로 나타났다. 중계유선은 경상남도가 9.4만 가구, 경기도 7.1만 가구, 전라남도 5.9만 가구의 순이었다. 일반위성의 경우 경기도가 50.3만 가구로 가장 많은 가입자를 확보하고 있으며 서울이 32.3만 가구, 충남이 14.5만 가구, 경남이 12.9만, 인천이 12.3만 가구의 가입자를 나타내고 있다.

한편 일반위성방송의 서비스별 가입자 현황을 살펴보면, 2006년 4월 현재 SkyON형의 경우 70.7만 가구가 서비스에 가입되어 있으며, SkyMovie는 8.1만 가구, SkyFamily은 93.9만 가구,

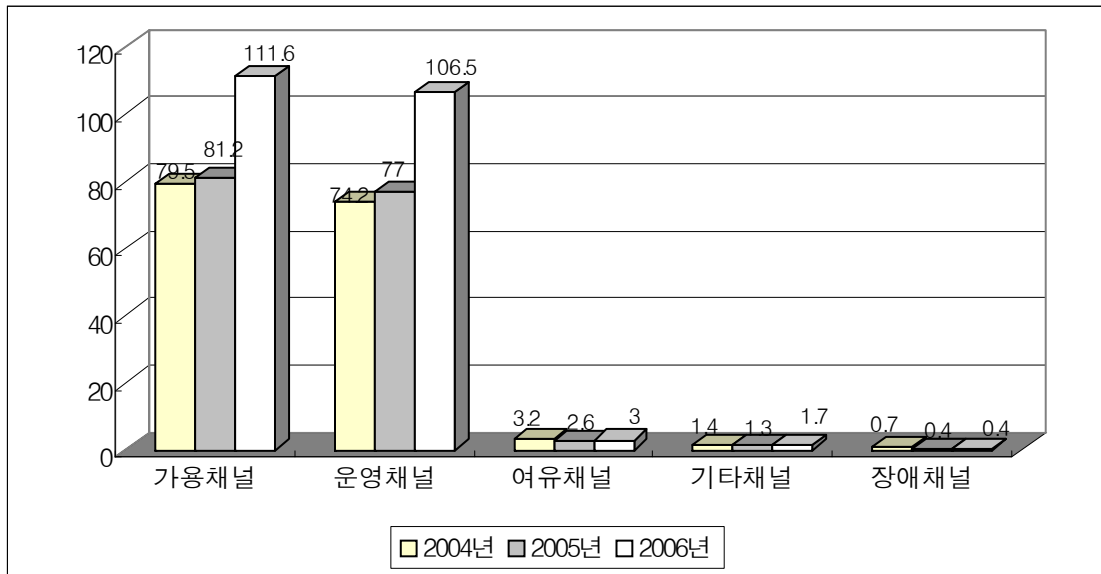
SkyGreen은 6.2만가구가 서비스를 이용하고 있는 것으로 나타났다. 위성이동멀티미디어방송의 지역별 가입자 현황을 살펴보면 2006년 4월말 현재 서울이 14.7만명으로 가장 많은 가입자를 확보하고 있으며 그 다음으로는 경기도가 12.2만, 부산이 3.8만, 인천이 3.7만의 가입자를 보이고 있다.

나. 채널운영 현황

(1) 종합유선방송

2006년 4월 현재 종합유선방송 서비스의 가용채널은 평균 111.6개로 전년보다 30.4개 증가한 것으로 나타났다. 종합유선방송사들이 실제 운영하고 있는 채널은 평균 106.5개로 전년도에 비해 대폭 증가하였다. 여유채널은 평균 3개(총 306개), 기타채널은 평균 1.7개, 장애채널은 평균 0.4인 것으로 나타났다.

<그림 20> 종합유선 채널 운영 현황(평균)



한편 가용채널이 가장 많은 종합유선방송사업자는 서초남부미디넷케이블TV로 250개에 달하는 것으로 나타났으며 한국케이블TV강동방송과 씨앤앰커뮤니케이션, 한국케이블TV중랑방송도 247개로 나타났다. 운영채널이 가장 많은 종합유선방송사는 서초남부미디넷케이블TV로 226개였으며

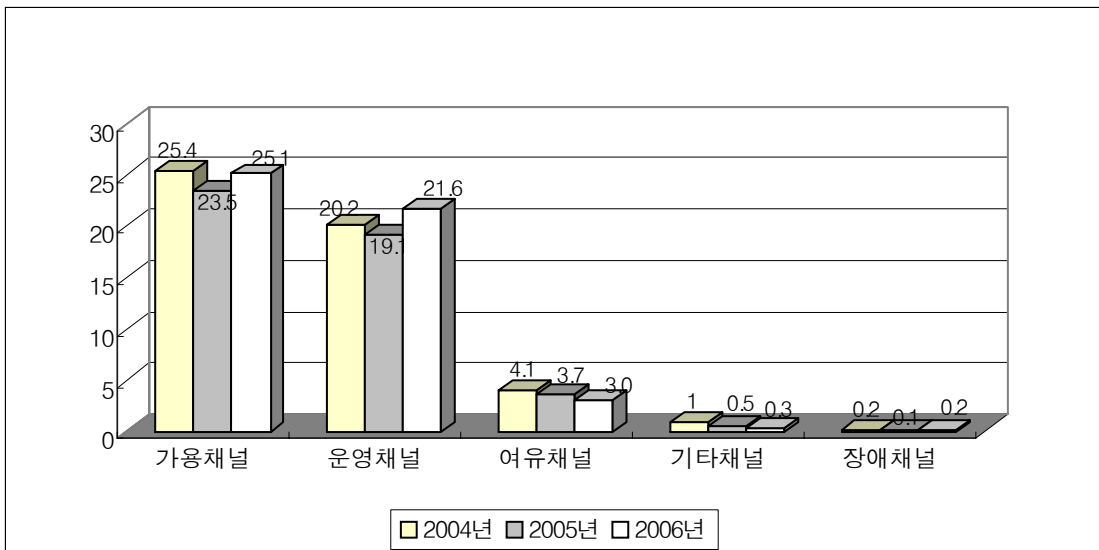
한국케이블TV구로방송이 225개의 채널을 운영하고 있는 것으로 나타났다.

(2) 중계유선방송

중계유선방송사들의 가용채널은 평균 25.1개인 것으로 나타났다. 이중 운영채널은 평균 21.6개로 전년도에 비해 증가한 것으로 나타났다. 이에 따라 여유채널은 평균 3.0개로 소폭 감소하였고, 기타채널은 평균 0.3개, 장애채널 평균은 0.2개였다.

가장 많은 가용채널을 가지고 있는 중계유선방송사업자는 내수유선방송사로 77개의 가용채널을 보유하고 있으며, 한수유선방송사와 화동유선방송사가 7개로 가용채널이 가장 적은 것으로 나타났다.

<그림 21> 중계유선방송 채널운영 현황(평균)



(3) 위성방송

일반위성방송인 Skylife는 총 208개의 채널(지상파 44개, PPVideo 채널 100개, 음악채널 60개, 예비채널 4개)을 제공하고 있는 것으로 나타났다. 채널의 구성은 기본채널과 프리미엄 채널로 이루어져 있으며 기본채널인 스카이 패밀리의 패키지 구성은 Sky Movie(비디오 51개, 오디오 10개, 스카이터치 20개), Sky On+(비디오 44개, 오디오 10개, 스카이터치 20개), Time&Sports(15개), Kids&Mom(13개), Sky Sound(디지털 오디오 15개)로 구성되는데 전년도에 비해 큰 변화는 없는

것으로 나타났다.

프리미엄 채널(유료채널)은 Sky Choice(영화 16개 채널), 캐치온/캐치온플러스(2개 채널), Kids 톡톡(1개 채널), SkyHD(1개 채널), 스파이스TV(1개 채널), 미드나잇채널(1개 채널)로 구성된다.

다. 서비스 가격 현황

(1) 종합유선방송

2006년 4월 현재 종합유선방송사업자의 총 가입대수는 1,388만대로 이중 유료시청가입대수는 1,361만 대이며 무료시청가입대수는 26.4만대이다. 제공되는 서비스로는 의무형, 보급형(경제형), 패키지형(알뜰형), 기본형으로 구분할 수 있는데 의무형의 가격은 대다수의 방송사업자가 4,000원 내외로 책정하고 있으며 보급형은 4,000원에서 8,000원 정도이다. 패키지형(알뜰형)과 기본형은 6,000원에서 17,000원 정도를 보이고 있다. 한편 디지털방송 서비스도 제공되고 있는데 가격대는 20,000원 내외로 제공되고 있다. 종합유선방송 가입자 중 상당수는 저가 티어 가입자로 구성되어 있는데 요금 현실화를 둘러싸고 가입자와 사업자 간의 견해 차이는 상당기간 지속될 것으로 전망된다.

(2) 중계유선

중계유선의 월 수신비는 2,000원(서부산유선방송사)부터 7,000원(남제천유선방송사)까지 분포되어 있는 것으로 나타났는데 대부분의 경우 4,000원 정도의 월 수신료를 책정하고 있는 것으로 나타났다. 설치비는 최저 10,000원에서 최고 50,000 정도로 조사되었는데 40,000대가 대다수인 것으로 조사되었으며, 이전비는 최저 10,000에서 최고 30,000원이었다

(3) 위성방송

위성방송의 서비스 가격은 기본 채널과 프리미엄 채널로 구분되어 있다. Sky Family는 월 2만 원, Sky Movie+는 월 14,000원, Sky On+는 월 10,000원, 선택형 패키지인 Time&Sports와 Kids&Mom은 각각 월 3,000원인 것으로 나타났다. 유료 채널인 Sky Choice의 경우 영화 편당

1,400원이며, 캐치온/캐치온플러스는 7,800원, 스파이스TV와 미드나잇채널은 각각 7,500원, 5,000원의 가격대를 보이고 있다.

한편 비즈니스상품의 구성 패키지는 Biz-Plus(비디오 32개, 오디오 40개)가 월 5,000원, Biz-On(비디오 19개, 오디오 40개)이 3,000원, Pro Sound(오디오 60개 채널)가 18,000원 이었다.

주문형 영화(PPV) 서비스인 스카이초이스(15개 채널)의 이용료는 1,600원이며 월판매건수는 48만 건에 이르고 있는 것으로 나타났다.

라. 전송망 현황

종합유선방송사업자들은 자가망, 파워콤, KT, ICN, 하나로텔레콤, EPN, 두루넷의 망을 이용하고 있었으며, 광케이블의 경우 자가망을 가장 많이 이용하고 있는 것을 나타났다.

종합유선방송의 홈페이지율은 전년도에 비해 전반적으로 증가했는데 지역별로 큰 편차를 보이고 있는 것으로 나타났다. 가장 높은 홈페이지율을 기록한 종합유선방송사업자는 큐릭스종로중구방송으로 540.7%였다. 100% 이상의 홈페이지율을 기록한 종합유선방송사업자는 서울을 비롯한 대도시로 나타났다.

마. 부가서비스 현황

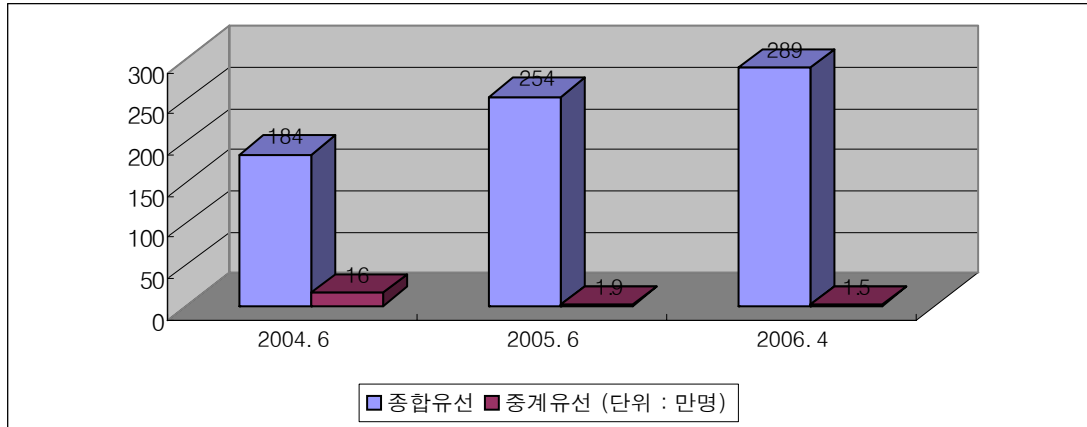
종합유선방송사업자들은 신규 가입자를 유치하거나 가입자 유지를 위해서 인터넷 서비스 제공은 물론 영화, 음악, 게임, 주문형비디오(VoD), 온라인 교육서비스, 보안 서비스 등 다양한 부가서비스 제공에 많은 노력을 기울이고 있다. 이러한 부가서비스는 가입자당 매출을 높이는 효과를 거두고 있다.

2006년 4월 현재 111개의 종합유선방송사업자 중 부가서비스 실시사업자는 98개로 88%를 차지하여 전년도와 비율에 있어서 유사한 양상을 보였다. 부가서비스 가입자(IP기준)도 254만 가구(2005년 6월)에서 289만 가구로 13.8%의 성장을 한 것으로 나타났다. 중계유선의 경우는 160개 사업자 중 12개 사업자가 부가서비스를 제공하고 있으며, 가입자는 1만 5천 가구였다.

제휴업체별 초고속 인터넷 서비스 가입자를 살펴보면, 직접 운영하는 사업자는 종합유선방송의 경우 총 68개 사업자로 가입자 수가 202만 명이며 중계유선은 3개 사업자로 3천 5백 명의 가입자를 확보하고 있었다. 하나로통신을 이용하는 가입자는 75만 명이었으며, 이중 종합유선은 38개 사

업자에 74만 명의 가입자를 확보하고 있으며 중계유선은 5개 사업자에 8천 8백명의 가입자를 확보하고 있다. 이 밖에 드림라인과 파워콤을 이용하는 가입자 수가 각각 2만 2백명과 1만 5천 7백 명인 것으로 나타났다.

<그림 22> 유선방송의 인터넷 서비스 가입자 추이



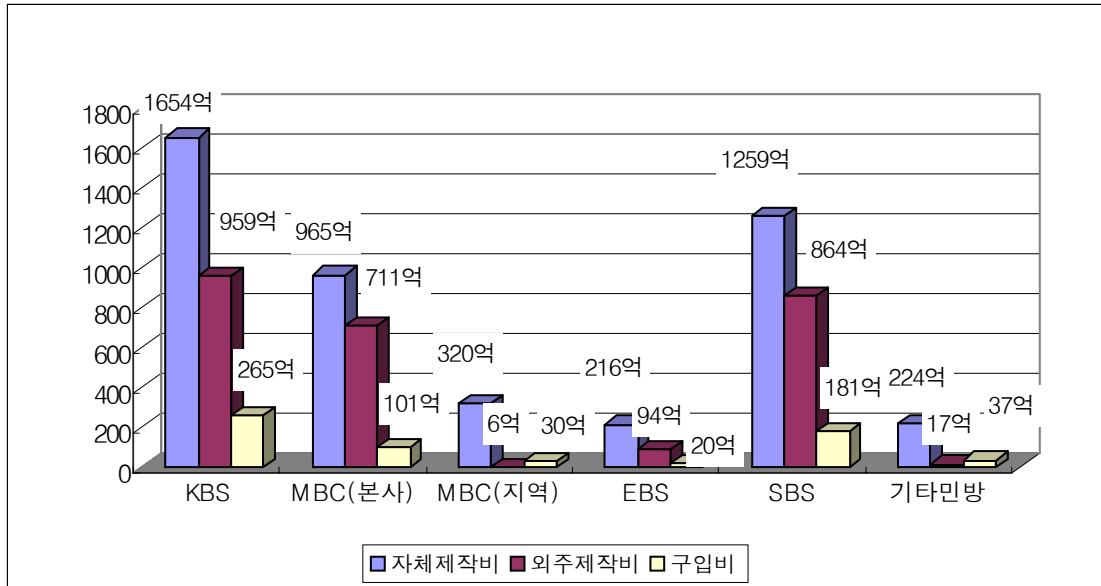
6. 프로그램 제작 현황

가. 지상파방송사

(1) 프로그램 제작비 현황

지상파 방송사의 총제작비(직접제작비)는 8,091억원으로 2004년의 8,939억원에 비해 9.5% 감소한 것으로 나타났다. 세부 내역을 살펴보면 자체제작비는 4,805억원으로 전년(5,582억원) 보다 13.9% 감소하였으며, 외주제작비는 2,651억원으로 전년(2,411억원) 대비 9.9% 증가하였다. 구입비는 634억원으로 전년도의 945억원에 비해 33% 감소하였다. 총제작비는 자체제작비 59.4%, 외주제작비 32.8%, 구입비 7.8%로 구성되어 있다.

<그림 23> 지상파방송 제작 및 수급현황



각 방송사별로 제작비를 살펴보면, KBS의 경우 총 제작비는 2,878억원으로 전년대비 16.8% 감소하였으며, 특히 자체제작비의 경우 전년(2,175억원) 대비 24.0% 감소하였다. 이는 2004년 적자로 인하여 대하드라마 제작의 감소 등에 기인한 것으로 보인다. 외주제작비는 959억원으로 2004년(1,018억원)에 비해 5.8% 감소하였으며 구입비는 265억원으로 전년도(267억원)와 유사하였다.

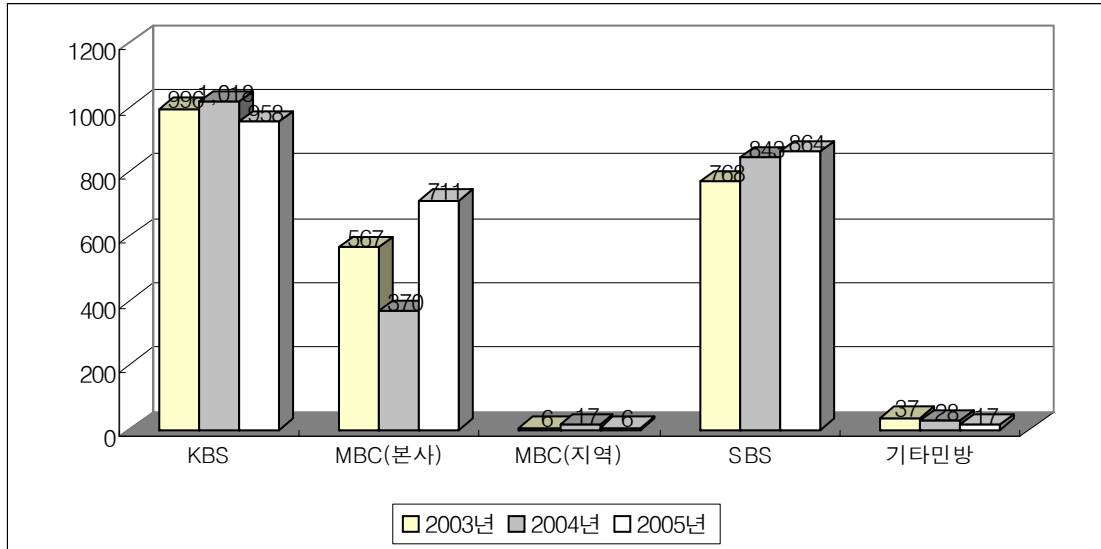
MBC(본사)의 경우 총 1,777억원의 제작비가 투입되어 전년 대비 22.7% 증가한 것으로 나타났다. 이중 자체제작비는 965억원으로 전년(979억원) 대비 1.4% 감소하였으며 외주제작비는 711억원으로 전년(370억원)에 비해 두 배 가까이 증가하였다. 한편 구입비는 101억원으로 소폭(2.0%) 증가하였다. 지역 MBC의 경우 총 제작비는 320억원으로 전년도(280억원)에 비해 26.7% 증가하였으며 자체제작비와 구입비는 2004년에 비해 각각 31.1%, 50.0% 증가하였으나 외주제작비의 경우 64.7% 감소한 것으로 나타났다.

SBS의 총 제작비는 2,304억원으로 전년도의 2,646억원보다 12.9% 감소한 것으로 나타났다. 총 제작비 감소는 구입비 감소에 따른 것으로 해석되는데 181억원으로 나타난 구입비는 전년도(489억원)에 비해 63% 감소한 것으로 전년도에 비해 3배 가까이 증가했던 2004년과는 대조를 이루었다. 자체제작비는 1,259억원으로 전년(1,314억원)에 비해 4.2% 감소하였으며 외주제작비는 864억원으로 전년대비 2.5% 증가하였다.

지역민방은 총 제작비가 감소한 것으로 나타났다. 지역민방의 2005년도 총제작비는 278억원으로

로 전년도의 456억원에 비해 39.2% 감소하였다. 특히 많이 감소한 부분은 자체제작비와 외주제작비로 전년대비 각각 40.3%, 39.3% 감소한 것으로 나타났다. 구입비 역시 전년도에 비해 31.5% 감소한 것으로 나타나 전반적인 감소현상을 보였다.

<그림 24> 지상파방송사 외주제작비 현황



(2) 프로그램 제작 및 편성 현황

지상파 방송사의 방송현황을 살펴보면, KBS TV의 경우 2005년에서 2006년 4월까지 세 번의 개편(2005년 5월 2일, 10월 3일, 2006년 3월 13일)이 이루어졌다. KBS1TV의 경우 2005년 5월과 10월 개편에서는 주간 방송시간이 7,330분이었으며 2005년 5월 개편에서는 8,395분으로 늘어났는데 이는 2005년 12월부터 시행된 낮방송의 허용에 따른 결과이다. KBS2TV는 주간방송시간이 각각 7,360분, 7,275분, 8,375분이었다.

MBC TV는 2005년 4월 23일, 10월 24일, 2005년 12월 5일 개편이 있었다. 주간방송시간은 4월과 10월 개편의 경우 7,235분이었으며 12월 개편에서는 낮방송 허용에 따라 8,360시간으로 나타났다. SBS TV는 2005년 4월과 10월, 2006년 3월에 세 번의 개편이 있었으며, 주간방송시간은 2005년 개편의 경우 7,305분이었으며 2006년에는 8,280분이었다. EBS TV는 네 번의 개편이 이루어졌는데, 2005년 2월과 8월 개편의 경우 주간방송시간은 6,890분이었으며 12월 개편의 경우 8,100분, 2006년 2월 개편의 경우 8,045분이었다. 지역민방의 경우도 이와 유사한 양상을 보였다.

지상파방송의 편성현황을 살펴보면, KBS 1 TV의 경우 보도가 2,005시간(27.9%), 교양 3,833시간(53.4%), 오락 1,338시간(18.6%)으로 오락의 비중이 증가한 것으로 나타났다. 본방송은 88.9%, 재방송은 11.1%로 전년도(본방송 92.1%, 재방송은 7.9%)에 비해 재방송의 비율이 높아진 것으로 보인다. KBS 2TV의 경우 보도가 865시간(12.4%), 교양 3,287시간(47.1%), 오락 2,820시간(40.4%)으로 전년도(보도 9.1%, 교양 51%)에 비해 보도의 비중이 늘고 교양의 비중이 줄어든 것으로 나타났다. KBS 1, 2TV 모두 교양이 가장 많은 비중을 차지하고 있으나 KBS 2TV의 오락 비중이 1TV에 비해 높은 것으로 나타났다. 재방송의 비율은 KBS 2TV가 15%로 1TV보다 높았다.

MBC는 보도가 차지하는 비율이 21.2%였으며, 교양은 37.2%, 오락은 41.5%로 전년도(보도 21.2%, 교양 36.8%, 오락은 42%)와 유사한 양상을 보였다. 재방송의 비율은 8.6%인 것으로 나타났다. SBS의 경우 보도 19.9%, 교양 35.6%, 오락 44.6%로 전년도와 마찬가지로 오락의 비중이 가장 높은 것으로 나타났다. 전년도(보도 14.6%, 교양 42.1%, 오락 43.2%)에 비해 보도의 비중이 늘어난 것이 특징적이다.

<표 6> 지상파방송 3사의 장르별 편성현황

구분	보도		교양		오락	
	시간	비율(%)	시간	비율(%)	시간	비율(%)
KBS1	2,005	27.9	3,833	53.4	1,338	18.6
KBS2	865	12.4	3,287	47.1	2,820	40.4
MBC	1,531	21.2	2,688	37.2	2,998	41.5
SBS	1,452	19.9	2,595	35.6	3,252	44.6

지역민방의 경우 교양프로그램이 가장 높은 비중을 차지하고 있는 것으로 나타났는데 대전방송의 경우 65%, 대구방송 63.9%, 부산방송 58.8% 등으로 나타났다. 재방송 비율의 경우 5%에서 10%정도의 분포를 보이고 있다.

각 방송사의 외부제작 프로그램 편성현황을 살펴보면 KBS의 순수외주 4,797.3시간(1TV와 2TV의 합계) 중 보도는 3.1%, 교양은 79.7%, 오락은 17.2%로 전년도와 마찬가지로 교양의 비중이 월등히 높았다. 국내구매는 오락 부문에서만 이루어졌으며, 126.2시간이었다. 국외구매는 교양이 223시간(31.2%), 오락 492.1시간(68.8%)으로 전년도(581.2시간)에 비해 구매 시간은 증가하였으나 구성비(교양 32%, 오락 68%)는 유사했다

MBC의 외부제작 프로그램 중 순수외주는 총 2,199시간으로 전년도의 2001.1시간에 비해 다소

증가하였으며 보도는 1.2%, 교양은 70.6%, 오락 28.2%로 오락의 비중이 전년(20.1%)에 비해 높아졌다. 자회사외주는 총 382.5시간으로 전년(464.5시간)에 비해 감소하였으며 국내구매는 90.3시간, 국외구매는 365.7시간이었다.

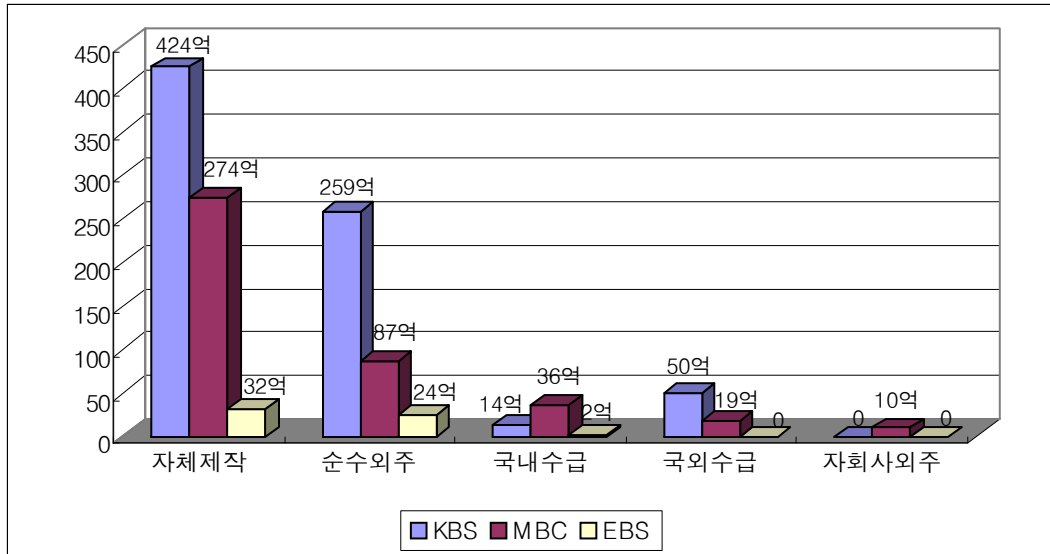
SBS는 순수외주의 경우 총 2,117시간으로 교양이 38.8%, 오락이 61.2%를 차지하여 전년도(1,829.7시간, 보도는 0.15%, 교양 58.7%, 오락 41.1%)에 비해 제작시간이 증가하였으며 오락의 비중이 높아졌다. 자회사 외주는 295시간으로 교양이 26.8%, 오락이 73.2%로 나타났으며, 국내구매와 국외구매는 모두 오락부분에서 각각 204시간, 345시간으로 전년도(220시간, 344시간)의 상황과 유사했다.

(3) HDTV 프로그램 제작 현황

지상파방송사의 HDTV 프로그램 자체제작 현황을 살펴보면 2005년 한 해 동안 총 3,238편에 제작비용은 949억원이 소요되어 전년도(581억원)에 비해 63.3% 증가한 것으로 나타났다. 방송사별로는 KBS의 경우 1,136편에 424억원(2004년도 220억원), MBC는 841편에 274억원(2004년도 201억원), SBS는 846편에 204억원(2004년 128억원)을 투자하여 전년도에 비해 제작비가 증가한 것으로 나타났다. 그밖에 EBS는 180편에 32억원(2004년 28억원), 기타 지역민방의 경우 163편에 7.9억원(2004년 2.7억원)을 투자한 것으로 나타났다.

지상파방송사의 HDTV 프로그램 외부제작 역시 제작비용이 크게 증가한 것으로 나타났다. HD 프로그램 외부제작은 총 2,710편에 802억원(2004년 474억)을 투자했다. 방송사별로는 KBS가 순수외주 1,246편에 259억원(2004년 214억원)을, 국내수급은 10편에 14억원(2004년 12억원), 국외수급 146편에 50억원(2004년 12억원)을 투자했다. MBC는 총 445편에 151억원을 투자했는데(2004년 48.4억원) 이 중에서 순수외주는 217편 85.6억원, 자회사외주 121편에 10.1억원, 국내수급 12편에 36.3억원, 국외수급 95편 19.3억원을 투자하여 전년도에 비해 큰 폭으로 상승하였다. 2004년의 경우 순수외주는 18.8억원, 자회사외주 16.2억원, 국내수급 4.6억, 국외수급은 8.7억이었다. SBS는 총 747편에 제작비는 297.8억원을 투자하여 역시 전년도 177억원과 비교할 때 큰 폭으로 증가하였다. 한편 EBS는 58편에 26.1억원을 투자하였으며 지역민방의 경우 31편에 3.5억원을 투자한 것으로 나타났다.

<그림 25> HD 프로그램 제작 및 수급현황



나. 종합유선방송사업자 제작 및 편성현황

종합유선방송사의 주간 방송시간 현황을 살펴보면, 2006년 4월 기준으로 한국케이블TV모두방송이 평일 1,875분, 주말 759분으로 최저였으며 티브로드동대문케이블방송 등이 평일 7,200분, 주말 2,880분으로 최대인 것으로 나타났다. 주간순환편성은 한국케이블TV포항방송이 평일의 경우 6,890분, 주말 2,780분으로 가장 많은 것으로 나타났다. 종합유선방송사업자의 주간 본방송비율은 최소 4.1%에서 최대 58.4%의 편차를 보였으며 대부분의 경우 주간 본방송 비율이 50%를 넘지 못하는 것으로 나타났다. 한편 종합유선방송사업자의 제작원별 방송시간의 경우 편차는 있지만 대부분 자체제작이 가장 큰 비중을 차지하고 있는 것으로 나타났다.

다. 일반위성방송사업자 자체채널 제작 및 편성현황

위성방송사업자의 자체채널 방송시간을 살펴보면 스카이플러스의 주간 방송시간은 평일 7,200분, 주말 2,880분이며, 주간 본방송시간은 평일 2,090분, 주말 270분으로 주간본방송비율은 22.4%였다. 키즈톡톡의 주간방송시간은 평일 5,400분, 주말 2,160분이었으며, 주간본방송시간은 평일 1,200분으로 주간본방송비율은 15.9%였다. Sky MLB Plus의 주간방송시간은 평일 7,200분, 주말 2,880분이었으며, 주간본방송시간은 평일 2,550분 주말 1,020분으로 주간본방송비율은 35.9%였다.

자체채널의 제작원별 시간 및 편성비율을 살펴보면, 스카이 플러스는 주간방송시간 10,080분에서 외주제작이 3,210분으로 31.9%를 차지하고 있으며, 기타가 6,870분으로 68.1%인 것으로 나타났다. 키즈톡톡과 Sky MLB Plus는 각각 7,560분, 10,080분 모두 외주제작이었다.

라. 위성이동멀티미디어방송사업자 제작 및 편성현황

위성이동멀티미디어방송사업자의 방송현황을 살펴보면 2006년 4월 현재 자체채널 1개(ch. BLUE), TV채널 10개(EBS U, SBS드라마, My MNET, MBC드라마, YTN, 채널 CGV, SBS SPORTS, MBN, 온게임넷, 투니버스), 오디오 채널 27개(잼투유, YDS, 파워스테이션, KISS, MUZ, Funch, 개그스테이션, 원글리시 회화, 아리랑 FM, 북채널, TU Music Today, 오디오 16채널)를 운영하고 있다. 채널 Blue는 전체 방송시간 24시간중 본방송은 13시간이며, TV채널 중에서 YTN의 경우 본방송 비율이 22.8%로 가장 높은 것으로 나타났다

위성이동멀티미디어방송의 자체채널 주간편성비율을 살펴보면, 채널 BLUE의 주간방송시간은 10,080분으로서 이중 교양이 6%, 오락 76%, 기타가 18%로 전년도(교양 39%, 오락 42%, 기타 19%)에 비해 오락의 비중이 크게 높아진 것으로 나타났다. 제작원별로는 외주제작이 15%, 기타가 85%로 전년도(자체제작 4%, 외주제작 75%, 기타 21%)와 다른 구성비를 보였다.

마. 채널사용사업자 프로그램 제작 및 편성현황

채널사용사업자의 연간 외주제작 현황을 살펴보면, 총 외주제작편수는 14,116편으로 335억원에 이르는 것으로 나타나 2004년(8,552편, 299억원)에 비해 제작편수와 금액에 있어 증가한 것으로 나타났다. 장르별 외주제작 현황을 살펴보면, 교양이 7,210편(75.6억원)으로 가장 많았으며, 다음으로는 교육(3,580편, 73.8억원), 스포츠(713편, 74.6억원), 다큐(614편, 29.5억원), 오락(548편, 21.2억원)의 순이었다. 2004년과 비교해볼 때 다큐 장르의 제작비가 크게 증가한 것으로 나타났다.

채널사용사업자의 주간 방송시간을 살펴보면, 대체로 평일은 7,200분, 주말은 2,880분으로 나타났다. 에듀티브이와 잼투유와 같이 평일과 주말 방송시간이 1,440분에 불과한 채널도 있다. 채널사용사업자의 주간 본방송비율은 큰 편차를 보이고 있는데 씨네온티브이와 같이 본방송 비율이 3%에 불과한 채널이 있는가 하면 한국교통방송이나 OZIC Mnet와 같이 100%인 채널도 있다. 제작원별 편성비율을 살펴보면 채널의 특성별로 차이가 많으나 대체적으로 자체제작이 가장 높은 것으로 나타났다.

7. 프로그램 유통 현황

가. 프로그램 국내 판매 및 구매 현황

2005년 한해 동안 지상파방송사와 채널사용사업자들의 국내 프로그램 판매는 총 27,210편으로 금액 기준으로는 267억에 이르는 것으로 나타났다. 국내 구매의 경우 총 34,580편으로 660억원의 규모로 조사되었다.

<표 7> 프로그램 국내 판매 및 구매 현황

구분	국내 판매		국내 구매	
	편수	금액(단위:백만원)	편수	금액(단위:백만원)
소계	27,210	26,730	34,580	65,998
지상파방송사	20,979	21,421	8,557	22,176
채널사용사업	6,231	5,309	26,023	43,822

지상파방송사업자들의 국내 프로그램 판매는 총 20,979편으로 금액으로는 214억 2,076만원에 달해 전년도(18,935편, 105억2,450만원)에 비해 판매액 기준에서 2배 이상 성장했다. 개별 방송사별로는 KBS의 경우 총 6,561편(80억원)을 국내방송사 및 방송채널사용사업자 등에게 판매한 것으로 나타났다. 특히 자회사인 KBSSKY에 총판매금액의 60%를 판매한 것으로 나타났다. MBC는 드라마, 다큐 등의 프로그램 6,784편을 판매하였고 판매금액은 76억 1,494만원이었다. MBC 역시 자회사인 엠비씨드라마넷과 엠비씨에스에스스포츠에 판매한 금액이 전체의 44.1%로 나타났다. EBS는 연합뉴스 등에 총 297편의 프로그램을 판매하였고 판매금액은 1억 1,832만원이었다. SBS는 총 1,991편을 판매하여 금액기준으로 20억 2,098만원으로 나타났다.

지상파방송사업자들의 국내 프로그램 구매는 총 8,557편으로 221억 7,574만원인 것으로 나타났다. 방송사별로 살펴보면, KBS는 총 219편 구매에 59.7억원을 지출하였다. MBC는 214편의 프로그램 구매에 57억원을 SBS는 53.5억원을 지출한 것으로 나타났다. 지역민방의 경우 총 2,418편을 구매한 것으로 나타났는데 구매금액은 18.3억원에 달했다.

채널사용사업자의 프로그램 국내 판매 현황을 살펴보면 27개 채널 사용사업자가 총 6,231편의 총 53.1억원을 지상파방송사와 채널사용사업자에게 판매한 것으로 나타났다. 총판매금액은 전년도(50억원)에 비해 큰 차이를 보이지 않았다. 채널사용사업자의 국내 프로그램 구매는 총 26,023편

에 금액으로 438억 2천만원으로 전년도의 381억에 비해 큰 폭으로 상승했다. 국내 판매와 구매 편수와 금액은 증가추세는 국내 방송영상물 유통 시장의 활성화를 말해주고 있다.

<표 8> 연도별 프로그램 국내 판매 및 구매 현황

구분	국내 판매(백만원)		국내 구매(백만원)	
	2004	2005	2004	2005
소계	15,530	26,730	56,593	65,998
지상파 전체	10,525	21,421	18,483	22,176
채널사용사업자	5,005	5,309	38,110	43,822

나. 프로그램 수출입 현황

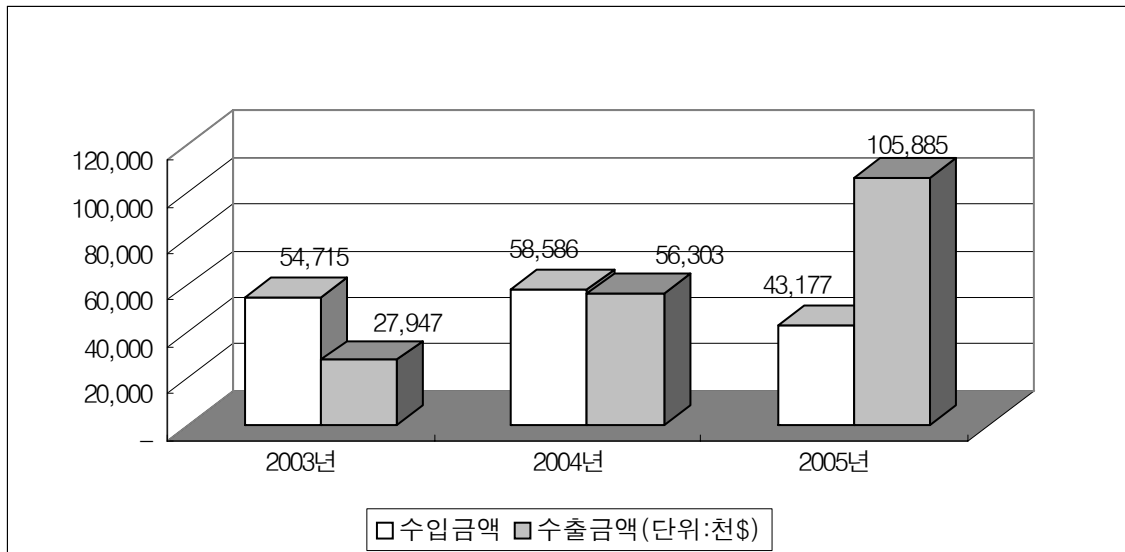
2005년 한해 방송프로그램 수출은 1억 589만 달러(해외교포방송지원 판매분 제외)로 나타났다. 반면 수입은 4,318만 달러로 전년도에 비해 줄어 무역수지가 흑자로 돌아섰다. 이러한 흑자 전환은 '한류'에 힘입은 지상파방송의 프로그램 수출 호조에 기인한 것으로 보이는데 지상파 방송의 경우 수출이 1억 263만 달러로 전년대비 85% 증가한 반면 수입은 1,266만 달러로 17% 감소하였다. 반면 채널사용사업자의 경우 수출이 326만 달러로 전년에 비해 4배 가까이 늘어났고 수입액은 3,52만 달러로 전년에 비해 감소하였으나 여전히 수출에 비해 수입이 현저히 높은 양상을 보이고 있다.

<표 9> 프로그램 수출입 현황

구분	수출(천\$)		수입(천\$)	
	2004	2005	2004	2005
소계	56,303	105,885	58,586	43,177
지상파 전체	55,516	102,626	15,277	12,657
채널사용사업자	787	3,259	43,309	30,520

최근 3년간 수출입 현황을 살펴보면 수입액은 2004년에 증가하였다가 2005년 감소 추세로 돌아선데 반해 수출액은 큰 폭으로 지속적으로 증가하고 있음을 알 수 있다.

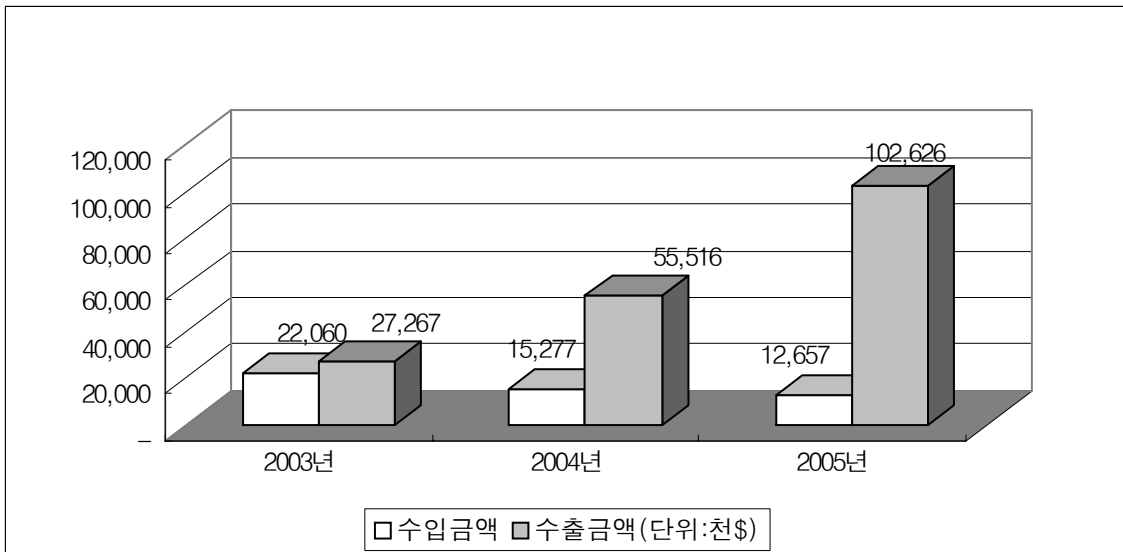
<그림 26> 프로그램 수출입 현황



(1) 지상파 방송사의 수출입 현황

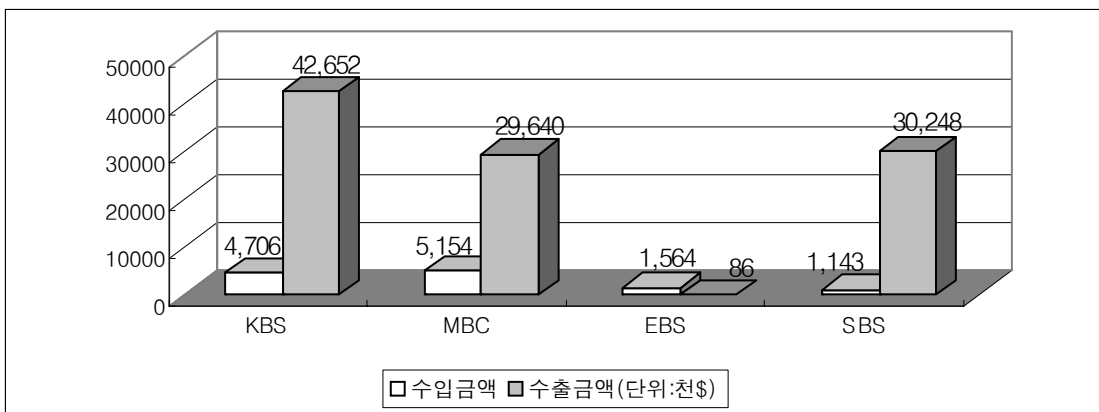
지상파방송의 수출 프로그램 편수는 총 21,625편으로 1억 263만 달러가 판매되어 전년도에 비해 금액 기준으로 2배 가까운 성장세를 보였다. 한편 방송프로그램 수입은 1,729편에 1,266만 달러로 2004년의 1,762편 1,528만 달러에 비해 감소하였으며 이러한 감소 추세는 2년 연속 지속되고 있는 것으로 나타났다.

<그림 27> 지상파방송사의 프로그램 수출입 현황



방송사별로는 KBS가 4,265만 달러를 수출하여 가장 많았으며 그 다음으로 SBS가 3,025만 달러, MBC가 2,964만 달러였다. EBS는 8만 6천 달러의 판매고를 올렸다.

<그림 28> 지상파방송사별 수출입현황

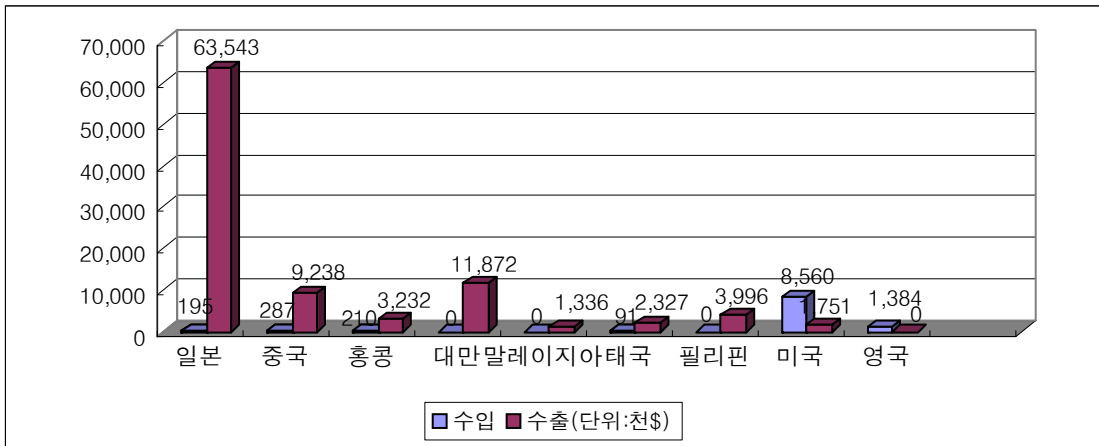


수출입 대상국별 현황을 살펴보면, 지난해에 이어 여전히 국내 지상파 방송 프로그램의 판매는 아시아 지역에 편중된 것으로 나타났다. 일본(61.9%), 대만(11.6%), 중국(9.0%) 등 3개국이 수출에서 차지하고 있는 비중은 82.5%로 수출의 아시아 편중도는 전년도(일본 62.9%, 대만 15.3%, 중국

9.8%로 3개국 합계 86.9%)와 유사한 현상을 보이고 있다. 비 아시아권에서 가장 수출액이 많은 나라는 미국으로 175만 달러를 수출하였는데 그 비중은 전체 수출액의 1.7%에 불과한 것으로 나타났다.

수입의 경우 미국(67.6%)과 영국(10.9%)에서 수입하는 프로그램이 전체 수입액의 78.5%를 차지하여 수입국 역시 편중 현상을 보이고 있다. 이러한 수입 편중도는 전년도(미국 80.4%, 영국 6.5%로 합계 86.9%)와 별 차이를 보이지 않고 있다. 특히 이 두 나라에 대한 수출은 1.7%에 불과해 무역역조가 심각한 것으로 판단된다.

<그림 29> 지상파방송사의 주요국별 수출입현황



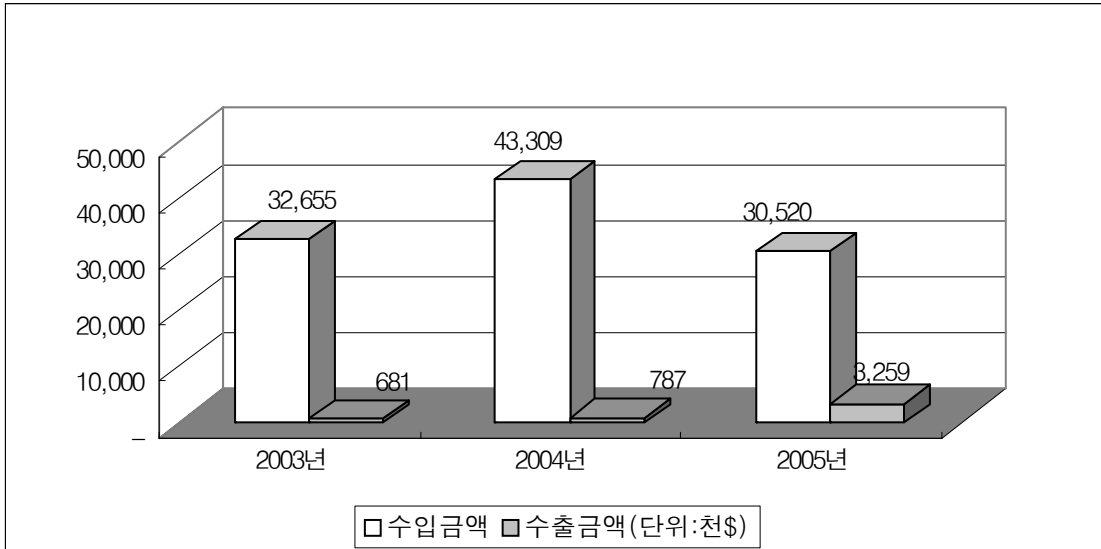
수출 프로그램의 장르별 현황을 살펴보면 드라마의 비중이 전체 수출액의 96.2%를 차지하여 지나치게 편중된 것으로 나타났다. 드라마의 수출 비중은 2004년과 2003년에도 각각 95.5%, 93.6%를 차지하여 여전히 수출 주력 장르인 것으로 나타났다. 그 다음으로는 기타 2.8%, 오락 0.6%, 다큐 0.2% 순이었다. 반면 수입의 경우 영화가 72.6%를 차지하여 전년도(71.7%)에 이어 수입의 장르 편중현상도 여전한 것으로 나타났다. 그 다음으로 다큐멘터리(14%)와 드라마(8.0%)가 뒤를 이었는데 전년도에도 이와 유사했다.

(2) 채널사용사업자의 수출입 현황

수출의 경우 7,242편에 금액기준으로는 326만 달러로 전년도(1,065편, 79만 달러)에 비해 큰 폭으로 증가한 것으로 나타났다. 수입은 18,536편에 3,052만 달러로 역시 전년도의 19,665편, 4,331만

달러보다 크게 증가하였다. 최근 3년간의 수출입 현황을 보면 수입액에 못지않게 수출액도 급증하고 있는 것을 알 수 있는데 아직까지 수출금액은 수입액의 5%대에 불과해 전체 방송프로그램의 해외 유통에 있어서 무역수지를 악화시키는 요인으로 작용하고 있다.

<그림 30> 채널사용사업자의 프로그램 수출입 현황

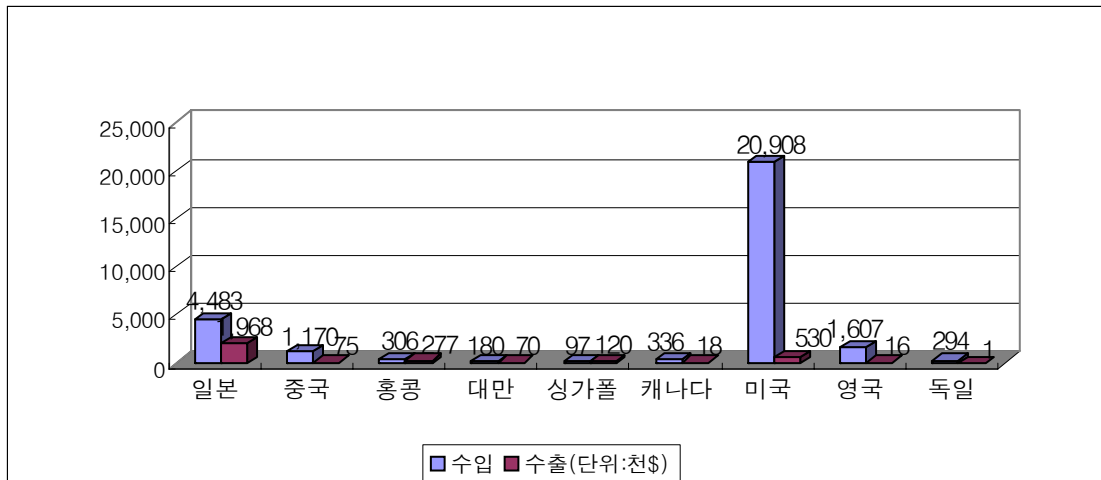


채널사용사업자의 주요 수출국은 지상파 방송사와 마찬가지로 아시아 지역에 편중된 것으로 나타났다. 일본(60.4%), 홍콩(8.5%), 싱가포르(3.7%), 중국(2.3%), 대만(2.1%) 등 5개국이 수출에서 차지하고 있는 비중은 77%로 수출의 아시아 편중도는 전년도(일본 31%, 홍콩 29.4%, 중국 0.9%, 싱가포르 1.3%로 4개국 합계 62.6%)에 비해 더 심화된 것으로 나타났다. 비 아시아권에서 가장 수출액이 많은 나라는 미국으로 53만 달러를 수출하였는데 전체 수출액의 16.3%에 해당된다.

수입국의 경우 미국(68.5%)과 영국(5.3%)에서 수입하는 프로그램이 전체 수입액의 73.85%를 차지하여 수입국가의 편중 현상 역시 지상파방송사와 유사했다. 이러한 수입 편중도는 전년도(북미 80.2%, 영국 1.4%로 합계 81.6%)에 비해 다소 감소한 것으로 나타났다.

주요 수출입 국가인 일본의 경우 수출액은 197만 달러인데 반해 수입액은 448만 달러로 무역역조 현상이 심각하나 전년도(24만 달러 수출, 435만 달러 수입)에 비해서 다소 완화된 것으로 보인다. 미국 역시 수출액은 53만 달러인데 반해 수입액은 2,091만 달러에 이르는 것으로 나타났다.

〈그림 31〉 채널사용사업자의 주요국별 수출입현황



장르별 수출 현황을 살펴보면, 오락이 62%로 가장 높은 비중을 차지하고 있어 교양(45.9%)과 오락(25.9%)이 주류를 이루었던 전년도와 차이를 보였다. 오락 장르 다음으로는 교양 5.2%, 영화 4.6%, 드라마 4.2%, 교육 3.7%의 순이었으며 기타도 16% 정도를 차지하고 있는 것을 나타냈다. 수입의 경우 영화가 38.3%로 가장 높은 비율을 차지했으며 그 다음으로는 스포츠 19.9%, 드라마 15.8%, 다큐 7.5% 등의 순이었다. 전년도(영화 50.8%, 드라마 26.6%, 만화 8.3%)와 비교해 볼 때 영화와 드라마의 비중은 감소했으나 여전히 높은 비중을 차지하고 있는 것을 알 수 있다.

제3편 방송산업 통계

제1장 방수산업 주요 현황

1. 방송산업 사업자 수

가. 방송매체별 사업자 수

구 분		2003년	2004년 6월	2005년 6월	2006년 4월	비 고
지상파 방송	소 계	42	43	43	46	공영 22, 민영 15, 특수 9
	TV	33	33	32	32	
	라디오	9	10	11	11	
	이동멀티 미디어	0	0	0	6	2005.12.1개국
유선방송	소 계	605	490	380	301	
	종합유선	119	119	119	111	성북유선방송, 큐릭스도봉강북방송, 범진케이블네트워크, 한국케이블TV경기연합방송, 한국케이블TV원주방송(이상 5개 SO 폐업), 한국케이블TV충남연합방송, 해나방송, 우리넷(이상 3개 SO 재허가추천거부)
	1차	53	53	53	52	
	2차	24	24	24	23	
	3차	33	33	33	30	
	4차	9	9	9	6	
	중계유선	408	299	198	160	전환, 폐업에 따른 감소
음악유선	78	72	63	30	2006년 4월 등록기준	
위성방송	일반위성방송	1	1	1	1	2002. 3 개국
	위성이동멀티 미디어방송	-	-	1	1	2005. 5 개국
방송채널 사용사업	소 계	123	159	144	173	법인 기준
	허가/승인	7	7	10	17	홍소평5, 보도2, 데이터방송10
	등록	116	152	137	166	
전광판방송		53	42	45	42	2006년 4월 등록기준
전체 사업자수		824	735	614	564	

주1) 사업자수: 조사대상 사업자 기준.

주2) 지상파이동멀티미디어 사업자 중 KBS, MBC, SBS는 지상파방송소계에서 제외.

주3) TV와 라디오 동시운영업체는 'TV' 사업으로 분류함.

주4) 음악중계유선방송사업자와 전광판방송사업자는 2006년 4월 등록 기준.

나. 지역별 방송사업자 수

구 분	방 송 사 업 별									합 계
	지상파방송			유선방송			위성 방송	채널 사용사업	전광판 방송	
	TV	라디오	DMB	종합 유선	중계 유선	음악 유선				
계	32	11	6	111	160	30	2	173	42	564
서울	4	8	6	30	0	4	2	142	29	225
부산	2	0	0	13	9	0	0	4	2	30
대구	2	0	0	12	0	1	0	1	6	22
인천	0	1	0	5	6	1	0	0	0	13
광주	2	0	0	4	0	1	0	0	0	7
대전	2	0	0	4	0	0	0	2	0	8
울산	2	0	0	2	1	1	0	0	0	6
경기	0	1	0	12	9	2	0	22	2	48
강원	5	0	0	3	6	3	0	1	2	20
충북	3	0	0	3	16	1	0	0	0	23
충남	0	0	0	5	3	1	0	1	1	11
전북	2	1	0	4	7	0	0	0	0	14
전남	2	0	0	4	29	2	0	0	0	37
경북	2	0	0	5	18	6	0	0	0	31
경남	2	0	0	4	56	7	0	0	0	69
제주	2	0	0	1	0	0	0	0	0	3

주1) 지역별 사업자수: 방송사업자의 주된 사무소 소재지 기준.

주2) 전체 합계(564개사)에는 지상파이동멀티미디어 사업자 중 KBS,MBC,SBS(이상 3개사) 제외.

주3) 음악유선방송사업자와 전광판방송사업자는 등록기준.

다. 매출액 및 종사자 규모별 사업자 수

■ 매출액 규모별 사업자 수

구 분	TV	라디오	채널	종합	중계	계
사업자수 전체	32	11	152	111	99	405
5천만원 미만	0	2	22	0	59	83
5천만원 ~ 1억	0	0	6	0	16	22
1억 ~ 5억	0	0	13	0	17	30
5억 ~ 10억	0	0	19	0	4	23
10억 ~ 50억	0	3	48	11	3	65
50억 ~ 100억	0	1	9	42	0	52
100억 ~ 500억	28	4	24	57	0	113
500억 ~ 1000억	0	1	4	1	0	6
1000억 ~ 5000억	1	0	6	0	0	7
5000억 이상	3	0	1	0	0	4

주1) TV와 라디오 동시운영업체는 TV로 분류함.

주2) 중계유선 사업자 수 : 매출액 제출 기업 99개 (전체 160개)

■ 종사자 규모별 사업자 수

구 분	TV	라디오	채널	종합	중계	계
사업자수 전체	32	11	131	111	95	380
1 ~ 4	0	0	8	1	79	88
5 ~ 9	0	0	25	2	9	36
10 ~ 19	0	0	44	4	4	52
20 ~ 49	0	1	27	50	3	81
50 ~ 99	12	3	13	40	0	68
100 ~ 299	16	2	9	14	0	41
300 ~ 499	0	4	3	0	0	7
500 ~ 999	2	1	2	0	0	5
1000명 이상	2	0	0	0	0	2

주1) TV와 라디오 동시운영업체는 TV로 분류함.

주2) 중계유선 사업자 수 : 종사자 수 제출 기업 95개 (전체 160개)

주3) 채널사용 사업자 수 : 종사자 수 제출 기업 131개 (전체 152개)

2. 방송산업 종사자 수

가. 방송산업 종사자 현황(2006년 4월 기준)

(1) 직종별 종사자 현황

(단위 : 명)

유 형	전체	임원	관리 행정	방송직					기술직	연구직	영업 홍보	기타
				기자	PD	아나 운서	방송 기술	기타				
지상파	13,681	151	1,688	2,014	2,332	488	1,783	636	2,616	129	578	1,266
직종별 구성비(%)	100.0	1.1	12.3	14.7	17.0	3.6	13.0	4.6	19.1	0.9	4.2	9.3
공영방송	9,778	46	943	1,391	1,682	348	1,259	286	2,275	124	419	1,005
민영방송	2,472	53	318	455	405	60	386	212	210	5	114	254
특수방송	1,431	52	427	168	245	80	138	138	131	0	45	7
유선방송	6,793	357	1,540	306	185	91	273	123	1,529	10	1,588	791
직종별 구성비(%)	100.0	5.3	22.7	4.5	2.7	1.3	4.0	1.8	22.5	0.1	23.4	11.6
종합유선	6,438	279	1,464	306	185	91	260	120	1,386	9	1,564	774
중계유선	355	78	76	0	0	0	13	3	143	1	24	17
위성방송	426	18	206	0	0	0	69	0	45	0	87	1
직종별 구성비(%)	100.0	4.2	48.4	0.0	0.0	0.0	16.2	0.0	10.6	0.0	20.4	0.2
PP(전체)	8,734	413	1,853	518	1,241	145	1,571	751	336	26	1,300	580
직종별 구성비(%)	100.0	4.7	21.2	5.9	14.2	1.7	18.0	8.6	3.8	0.3	14.9	6.6
PP (Video,Audio)	8,354	369	1,795	518	1,199	145	1,374	751	336	26	1,261	580
DP(데이터)	380	44	58	0	42	0	197	0	0	0	39	0
합 계	29,634	939	5,287	2,838	3,758	724	3,696	1,510	4,526	165	3,553	2,638
직종별 구성비(%)	100.0	3.2	17.8	9.6	12.7	2.4	12.5	5.1	15.3	0.6	12.0	8.9

주1) 지상파 방송 종사자에는 지상파이동멀티미디어방송사업자의 종사자가 포함됨. (민영방송에 유원미디어, 한국DMB, YTN미디어 포함)

주2) 데이터방송채널사용사업자(DP) 종사자수는 직종 구분이 방송채널사용사업자(PP)와 차이가 있어 운영직(채널편성, 채널운영) 종사자는 PD 직종에, 제작직(PM, APP기획, 기술개발, 그래픽)은 방송기술 직종에 포함하였음. 세부 자료는 제2장 데이터방송채널사용사업자 종사자 현황 참조.

주3) 중계유선사업자 종사자수는 자료 제출업체(104개사)에 한함.

주4) 위성방송 종사자에는 일반위성방송과 위성이동멀티미디어방송 종사자가 포함됨.

(2) 직종별 정규직/비정규직 종사자 현황

(단위 : 명)

유 형	전체	임원	관리 행정	방송직					기술직	연구직	영업 홍보	기타
				기자	PD	아나 운서	방송 기술	기타				
지상파	13,681	151	1,688	2,014	2,332	488	1,783	636	2,616	129	578	1,266
정규직	12,332	138	1,547	1,980	2,302	427	1,608	296	2,589	125	538	782
비정규직	1,349	13	141	34	30	61	175	340	27	4	40	484
유선방송	6,793	357	1,540	306	185	91	273	123	1,529	10	1,588	791
종합유선	6,438	279	1,464	306	185	91	260	120	1,386	9	1,564	774
정규직	5,461	266	1,293	282	171	73	205	47	1,218	9	1,322	575
비정규직	977	13	171	24	14	18	55	73	168	0	242	199
중계유선	355	78	76	0	0	0	13	3	143	1	24	17
위성방송	426	18	206	0	0	0	69	0	45	0	87	1
정규직	395	17	199	0	0	0	47	0	45	0	87	0
비정규직	31	1	7	0	0	0	22	0	0	0	0	1
PP	8,734	413	1,853	518	1,241	145	1,571	751	336	26	1,300	580
정규직	6,995	401	1,592	468	1,134	85	1,270	433	280	24	1,149	159
비정규직	1,739	12	261	50	107	60	301	318	56	2	151	421
합 계	29,634	939	5,287	2,838	3,758	724	3,696	1,510	4,526	165	3,553	2,638
직종별 구성비(%)	100.0	3.2	17.8	9.6	12.7	2.4	12.5	5.1	15.3	0.6	12.0	8.9
정규직 계	25,538	900	4,707	2,730	3,607	585	3,143	779	4,275	159	3,120	1,533
구성비(%)	100.0	3.5	18.4	10.7	14.1	2.3	12.3	3.1	16.7	0.6	12.2	6.0
비정규직 계	4,096	39	580	108	151	139	553	731	251	6	433	1,105
구성비(%)	100.0	1.0	14.2	2.6	3.7	3.4	13.5	17.8	6.1	0.1	10.6	27.0

(3) 성별 종사자 현황

유형	전체	성별(명)		비율(%)	
		남	여	남	여
지상파	13,681	11,448	2,233	83.7	16.3
공영방송	9,778	8,362	1,416	85.5	14.5
민영방송	2,472	2,023	449	81.8	18.2
특수방송	1,431	1,063	368	74.3	25.7
유선방송	6,793	4,550	2,243	67.0	33.0
종합유선	6,438	4,288	2,150	66.6	33.4
중계유선	355	262	93	73.8	26.2
위성방송	426	370	56	86.9	13.1
정규직	395	349	46	88.4	11.6
비정규직	31	21	10	67.7	32.3
PP	8,734	5,962	2,772	68.3	31.7
정규직	6,995	5,180	1,815	74.1	25.9
비정규직	1,739	782	957	45.0	55.0
합계	29,634	22,330	7,304	75.4	24.6

(4) 방송매체별 종사자 증가율과 구성비

구분	연도별 종사자 수			증가율(%)		구성비(%)	
	2004. 6	2005. 6	2006. 4	04-05	05-06	'05. 6	'06. 4
종사자 전체	31,645	30,530	29,634	△3.5	△2.9	100.0	100.0
지상파 방송	14,135	14,024	13,681	△0.8	△2.4	45.9	46.2
공영방송	10,293	10,326	9,778	0.3	△5.3	33.8	33.0
민영방송	2,480	2,269	2,472	△8.5	8.9	7.4	8.3
특수방송	1,362	1,429	1,431	4.9	0.1	4.7	4.8
유선 방송	7,536	7,537	6,793	0.0	△9.9	24.7	22.9
종합유선	6,499	6,947	6,438	6.9	△7.3	22.8	21.7
중계유선	1,037	590	355	△43.1	△39.8	1.9	1.2
위성방송	296	436	426	47.3	△2.3	1.4	1.4
PP	9,678	8,533	8,734	△11.8	2.4	27.9	29.5
일반채널	4,627	4,824	5,429	4.3	12.5	15.8	18.3
홈쇼핑채널	5,051	3,709	3,305	△26.6	△10.9	12.1	11.2

나. 직종별 종사자 현황 추이(2003~2006년)

구 분	전 체	임원	관리 행정	방 송 직					기술 (연구)	영업 홍보	용역 계약	기타	
				기자	PD	아나 운서	방송 기술	기타					
전 체 종사자	2003.6	31,934	1,096	6,101	2,416	3,943	604	3,347	895	5,092	2,624	4,698	1,118
	2004.6	31,645	995	6,180	2,473	4,013	602	3,402	851	4,960	2,602	4,803	764
	2005.6	30,530	911	6,053	2,538	3,545	651	3,384	1,538	5,012	3,160	3,738 *	
	2006.4	29,634	939	5,287	2,838	3,758	724	3,696	1,510	4,691	3,553	※	2,638
지상파 방 송	2003.6	14,029	135	1,601	1,868	2,198	432	1,753	320	2,161	399	2,255	907
	2004.6	14,135	127	1,496	1,884	2,279	445	1,886	413	2,478	466	2,661	0
	2005.6	14,024	125	1,618	1,862	2,367	483	1,851	546	2,729	584	1,859 *	
	2006.4	13,681	151	1,688	2,014	2,332	488	1,783	636	2,745	578	※	1,266
종 유 방 송 (SO)	2003.6	5,572	344	1,274	174	129	90	296	123	1,613	1,074	434	21
	2004.6	6,499	363	1,757	191	157	79	300	87	1,756	1,107	702	0
	2005.6	6,947	318	1,749	244	176	88	333	151	1,731	1,483	674 *	
	2006.4	6,438	279	1,464	306	185	91	260	120	1,395	1,564	※	774
종 유 방 송	2003.6	2,352	345	516	4	7	5	48	71	1,067	173	104	12
	2004.6	1,037	182	170	5	4	3	40	36	411	77	109	0
	2005.6	590	97	132	0	0	0	16	18	256	38	33 *	
	2006.4	355	78	76	0	0	0	13	3	144	24	※	17
위 성 방 송	2003.6	296	7	112	0	0	0	70	0	0	107	0	0
	2004.6	296	13	88	0	0	0	33	0	33	125	0	4
	2005.6	436	17	164	0	0	0	64	0	73	116	2 *	
	2006.4	426	18	206	0	0	0	69	0	45	87	※	1
방송채 널사용 사 업 (PP)	2003.6	9,685	265	2,598	370	1,609	77	1,180	381	251	871	1,905	178
	2004.6	9,678	310	2,669	393	1,573	75	1,143	315	282	827	1,331	760
	2005.6	8,533	354	2,390	432	1,002	80	1,120	823	223	939	1,170 *	
	2006.4	8,734	413	1,853	518	1,241	145	1,571	751	362	1,300	※	580

주1) 2005년 6월 자료에서 '*' 표시된 종사자 수는 용역 및 기타 종사자 수임.

주2) 2006년 4월 자료에서 '※' 표시된 용역 및 계약 직군은 2006년 실태조사 조사표에서 삭제됨.

다. 전광판방송사업자 종사자 현황(26개 업체)

(단위 : 명)

구 분		임원	관리	편성/기획	송출/기술	영업	기타	합계
전 체		43	57	20	28	61	93	302
남	정규	35	33	14	21	46	56	205
	비정규	0	0	0	1	2	1	4
여	정규	7	24	5	6	13	35	90
	비정규	1	0	1	0	0	1	3
비율(%)		14.2	18.9	6.62	9.27	20.2	30.8	100.0

주) 전광판방송사업자 종사자 현황은 '2006년 방송산업실태조사'에 응답한 업체(26개사)에 한함.

3. 손익 및 재무현황

가. 매출액 구성내역(비영리수입 포함)

구 분	2004년(천원)	2005년(천원)	비 고
방송서비스 매출액	7,772,805,385	8,635,239,528	
지상파방송	3,544,816,210	3,542,552,105	42개사 (국제방송교류재단은 방송채널사용사업으로 분류)
라디오	360,668,069	365,628,639	
광고수입	278,800,151	267,615,437	
협찬수입	28,885,811	36,575,676	
전파료수입	3,269,972	4,093,662	KBS, 춘천, 목포, 포항MBC, 대전방송, 평화방송
프로그램판매수입	102,054	397,120	
비영리수입	19,261,599	21,675,751	현금수입 등
기타사업수입	30,348,482	35,270,993	
TV	3,184,148,141	3,176,923,466	평화방송, 기독교방송의 PP사업수익 포함
수신료수입	528,375,177	540,678,989	KBS, EBS, 평화방송, 기독교방송
광고수입	2,223,960,931	2,134,487,095	
협찬수입	147,824,858	185,683,246	
전파료수입	23,900,232	22,973,634	KBS, 춘천, 목포, 포항MBC, 대전방송
프로그램판매수입	64,890,083	96,200,974	
비영리수입	1,590,343	33,560,941	
기타사업수입	193,606,517	163,338,587	
유선방송	1,384,563,262	1,597,366,217	
종합유선방송	1,347,948,056	1,581,807,465	
수신료수입	655,050,345	741,585,234	
광고수입	72,933,929	94,165,945	
홈쇼핑송출수수료	216,808,148	214,626,602	
시설설치수입	43,448,372	41,852,426	
컨버터대여 수입	16,952,564	16,544,057	
인터넷접속사업수입	285,110,217	408,439,040	
중계유선수입	12,212,305	8,494,824	
PPV사업수입	184,506	153,716	
기타사업수입	45,247,670	55,945,621	
중계유선방송	36,615,206	15,558,752	2005년은 104개사 매출액임
일반위성방송	255,035,498	347,274,280	
위성이동멀티미디어방송	-	21,550,100	
방송채널사용사업	2,588,390,415	3,126,496,826	
수신료수입	177,029,609	157,255,348	
광고수입	412,881,708	571,030,390	
프로그램판매수입	9,226,248	19,503,040	
상품판매수입	954,300,974	1,263,244,955	
비영리수입	27,881,756	46,847,464	
기타사업수입	1,007,070,120	1,068,615,629	2004년은 127개사의 매출액임. 2005년은 146개사의 매출액임.

나. 전광판방송사업자 매출액 및 운영비용

(1) 매출액 세부내역

구 분	합 계	매출액 구성내역			
		전광판 광고수입	멀티미디어 사업수입	문화,출판 사업수입	기타사업수입
매출합계 (천원)	74,318,127	52,452,134	5,880,128	702,006	15,283,859
평 균 (천원)	2,858,390	2,017,390	226,159	27,000	587,841
구성비(%)	100.0	70.6	7.9	0.9	20.6

주1) 전광판방송사업자 매출액은 '2006년 방송산업실태조사'에 응답한 업체(26개사)에 한함.

주2) 기타사업수입에는 제휴사업수입, 콘텐츠 판매수입, 광고대행료 수입, 전광판 운영권 임대료, 옥외광고(지하철) 등으로 인한 수입이 포함됨.

(2) 운영비용 세부내역

구 분	합 계	운영비용 구성내역					
		영상자료 조달비	제작운영비	임대료	전송료	전기료	기타비용
운영비용 합계(천원)	15,184,047	2,003,955	4,567,963	4,616,345	1,388,250	1,122,183	1,485,351
평 균 (천원)	584,002	77,075	175,691	177,552	53,394	43,161	57,129
구성비(%)	100.0	13.2	30.1	30.4	9.1	7.4	9.8

주) 전광판방송사업자 운영비용은 '2006년 방송산업실태조사'에 응답한 업체(26개사)에 한함.

다. 방송사업 영리매출 현황

구 분	영리매출액(백만원)		사업별 비중(%)		2005년 증가율(%)	
	2004년	2005년	2004년	2005년		
합 계	6,792,577	7,282,982	100.0	100.0	7.2	
지상파방송	3,523,964	3,487,316	51.9	47.9	△1.0	
라디오	341,407	343,953	5.0	4.7	0.7	
공영	177,067	180,194	2.6	2.5	1.8	
민영	40,400	45,049	0.6	0.6	11.5	
특수	123,940	118,710	1.8	1.6	△4.2	
TV	3,182,557	3,143,363	46.9	43.2	△1.2	
공영	2,327,488	2,320,828	34.3	31.9	△0.3	
민영	853,286	815,671	12.6	11.2	△4.4	
특수	1,783	6,864	0.03	0.1	285	
유선방송	1,384,563	1,597,366	20.4	21.9	15.4	
종합유선	1,347,948	1,581,808	19.8	21.7	17.3	
중계유선	36,615	15,559	0.5	0.2	△57.5	
일반위성방송	255,035	347,274	3.8	4.8	36.2	
위성이동멀티미디어방송	-	21,550	-	0.3	-	
방송채널사용사업	1,629,015	1,829,476	24.0	25.1	12.3	
주요 사업 자별 참고 사항	방송 4사	2,924,083	2,977,587	43.0	40.9	1.8
KBS	1,214,979	1,276,658	17.9	17.5	5.1	
MBC	680,534	664,780	10.0	9.1	△2.3	
MBC계열사	438,187	427,335	6.5	5.9	△2.5	
SBS	590,383	608,814	8.7	8.4	3.1	
EBS	170,855	132,249	2.5	1.8	△22.6	

주) 영리매출액 : 전체 매출액에서 비영리사업수입을 제외한 금액. 방송채널사용사업은 홈쇼핑채널의 상품판매수입도 제외함.

라. 방송산업별 부가가치 생산액

(단위:천원)

구 분		지상파 방송	종합유선방송	방송채널사용사업
	경상이익	214,300,393	174,715,415	505,377,081
	인건비/복리비	1,069,345,562	198,432,702	378,161,262
	감가상각비	241,046,955	247,622,365	96,613,259
	지급임차료	81,402,190	23,617,253	37,573,947
	세금과공과	162,505,027	24,193,977	46,223,814
	순금융비용	16,077,696	93,473,552	14,786,962
	부가가치생산액	1,784,677,823	762,055,264	1,078,736,325
	매출액	3,542,552,112	1,581,807,493	3,126,496,826
	부가가치율	50.38 %	48.18 %	34.50 %

주1) 부가가치율(%) = (부가가치생산액/매출액)×100

주2) 위성방송은 적자로 대상에서 제외함.

마. 방송 광고매출 현황

(1) 방송매체별 광고매출

구분	광고매출액(천원)		광고매출비중	
	2004년	2005년	2004년	2005년
전체광고시장	3,210,262,892	3,289,283,875	100.0%	100.0%
지상파방송	2,502,761,082	2,402,102,532	78.0%	73.0%
공영소계	1,634,424,571	1,603,545,600	50.9%	48.8%
KBS	628,231,452	653,656,854	19.6%	19.9%
EBS	28,713,454	32,826,350	0.9%	1.0%
MBC	609,521,851	574,793,320	19.0%	17.5%
MBC지방사	367,957,814	342,269,076	11.5%	10.4%
민영소계	782,926,525	726,165,109	24.4%	22.1%
SBS	534,735,303	530,052,596	16.7%	16.1%
부산방송	29,678,691	37,193,326	0.9%	1.1%
대구방송	33,970,497	32,395,400	1.1%	1.0%
광주방송	27,606,697	26,050,707	0.9%	0.8%
대전방송	22,778,282	13,512,304	0.7%	0.4%
울산방송	16,085,963	15,360,902	0.5%	0.5%
전주방송	16,199,875	15,566,553	0.5%	0.5%
라디오인천	45,266,363	1,141,392	1.4%	0.03%
청주방송	16,429,890	15,615,961	0.5%	0.5%
제주방송	14,016,573	13,700,677	0.4%	0.4%
강원민방	20,995,785	20,395,260	0.7%	0.6%
경기방송	5,162,606	5,180,031	0.2%	0.2%
특수소계	85,409,986	72,391,823	2.7%	2.2%
기독교방송	55,259,815	40,107,341	1.7%	1.2%
극동방송	3,981,063	4,467,273	0.1%	0.1%
평화방송	10,686,829	11,731,400	0.3%	0.4%
불교방송	11,705,680	11,828,311	0.4%	0.4%
원음방송	3,776,599	4,257,498	0.1%	0.1%
종합유선방송	289,742,077	308,792,547	9.0%	9.4%
일반위성방송	4,878,025	7,182,406	0.2%	0.2%
위성이동멀티미디어방송	-	176,000	-	0.005%
방송채널사용사업	412,881,708	571,030,390	12.9%	17.4%

주) 종합유선방송의 광고매출은 광고수입과 흡수평송출수수료를 합한 금액

(2) 지역별 광고매출

(단위 : 천원)

구분	지상파방송	종합유선방송	위성방송	방송채널 사용사업	합 계	지역별 비중
합계	2,402,102,532	308,792,547	7,358,406	571,030,390	3,289,283,875	100.0%
서울	1,863,720,943	81,578,944	7,358,406	424,358,697	2,377,016,990	72.3%
부산	73,608,573	26,079,999	0	1,801,131	101,489,703	3.1%
대구	62,006,629	17,275,145	0	0	79,281,774	2.4%
인천	1,141,392	15,677,099	0	0	16,818,491	0.5%
광주	48,419,426	7,794,152	0	0	56,213,578	1.7%
대전	36,884,763	7,380,081	0	55,519	44,320,363	1.3%
울산	35,507,984	9,773,737	0	0	45,281,721	1.4%
경기	5,180,031	68,416,955	0	144,237,152	217,834,138	6.6%
강원	79,460,489	6,064,188	0	550,000	86,074,677	2.6%
충북	47,922,208	8,599,260	0	0	56,521,468	1.7%
충남	0	8,200,748	0	27,891	8,228,639	0.3%
전북	37,705,958	7,450,619	0	0	45,156,577	1.4%
전남	19,627,573	8,770,190	0	0	28,397,763	0.9%
경북	23,268,650	11,556,887	0	0	34,825,537	1.1%
경남	37,072,509	19,975,999	0	0	57,048,508	1.7%
제주	30,575,404	4,198,545	0	0	34,773,949	1.1%

(3) 지상파방송사업자 매체별 광고매출

구분	매체	2004년(천원)	2005년(천원)	'05 매체별 비중	
지상파방송총계	TV	2,223,960,931	2,134,487,095	100.00 %	
	R	278,800,151	267,615,437	100.00 %	
공영방송	KBS	TV	1,473,115,218	1,440,912,205	67.51 %
		R	161,309,353	162,633,395	60.77 %
	EBS	TV	602,218,886	623,117,910	29.19 %
		R	26,012,566	30,538,944	11.41 %
	MBC	TV	28,713,454	32,826,350	1.54 %
		R	550,572,054	514,819,918	24.12 %
	MBC지방사	TV	58,949,797	59,973,402	22.41 %
		R	291,610,824	270,148,027	12.66 %
	민영방송	TV	76,346,990	72,121,049	26.95 %
		R	749,520,985	690,411,053	32.35 %
	SBS	TV	33,405,540	35,754,056	13.36 %
		R	516,616,933	510,387,890	23.91 %
	부산방송	TV	18,118,370	19,664,706	7.35 %
		R	28,232,096	34,808,616	1.63 %
대구방송	TV	1,446,595	2,384,710	0.89 %	
	R	32,051,298	30,283,308	1.42 %	
광주방송	TV	1,919,199	2,112,092	0.79 %	
	R	26,316,539	24,893,263	1.17 %	
대전방송	TV	1,290,158	1,157,444	0.43 %	
	R	21,682,696	12,929,080	0.61 %	
울산방송	TV	1,095,586	583,224	0.22 %	
	R	15,359,477	14,628,401	0.69 %	
전주방송	TV	726,486	732,501	0.27 %	
	R	15,404,532	14,830,781	0.69 %	
라디오 인천	TV	795,343	735,772	0.27 %	
	R	44,535,965	-	-	
청주방송	TV	730,398	1,141,392	0.43 %	
	R	15,806,782	15,030,924	0.70 %	
제주방송	TV	623,108	585,037	0.22 %	
	R	13,446,603	13,195,786	0.62 %	
강원민방	TV	569,970	504,891	0.19 %	
	R	20,068,064	19,423,004	0.91 %	
경기방송	TV	927,721	972,256	0.36 %	
	R	5,162,606	5,180,031	1.94 %	
특수방송	TV	1,324,728	3,163,837	0.15 %	
	R	84,085,258	69,227,986	25.87 %	
기독교방송	TV	1,324,728	2,102,306	0.10 %	
	R	53,935,087	38,005,035	14.20 %	
극동방송	TV	3,981,063	4,467,273	1.67 %	
	R	0	1,061,531	0.05 %	
평화방송	TV	10,686,829	10,669,869	3.99 %	
	R	11,705,680	11,828,311	4.42 %	
불교방송	TV	3,776,599	4,257,498	1.59 %	
	R				

바. 이익잉여금

(1) 지상파방송

구 분	2005년 당기순이익(천원)	2005년 이익잉여금(천원)
지상파 총계	172,084,647	2,323,874,691
공영소계	126,889,081	1,786,129,536
KBS	57,632,874	418,141,094
EBS	7,364,141	52,736,659
MBC	41,787,033	837,011,893
MBC지방사	20,105,033	478,239,890
민영소계	63,922,022	481,218,157
SBS	38,560,524	366,201,130
부산방송	7,565,401	31,269,573
대구방송	5,660,789	17,188,239
광주방송	6,358,175	32,280,242
대전방송	3,722,990	27,987,062
경인방송	△10,505,453	△38,521,286
울산방송	779,534	12,889,717
전주방송	3,827,758	12,750,281
청주방송	1,843,404	△1,150,800
경기방송	855,438	2,741,147
강원민방	2,004,148	7,350,591
제주방송	3,249,314	10,232,261
특수소계	△18,726,456	56,526,998
평화방송	△4,109,841	△23,899,969
기독교방송	1,509,059	△21,163,375
원음방송	5,099	3,941,244
국악방송	282,909	2,649,545
서울시교통방송본부	0	0
불교방송	△571,790	6,397,064
극동방송	6,991,524	79,434,656
도로교통안전관리공단	△22,833,416	9,167,833

□ MBC 지방사

구 분	2005년 당기순이익(천원)	2005년 이익잉여금(천원)
MBC지방사	20,105,033	478,239,890
춘천MBC	△581,266	16,838,150
원주MBC	1,102,507	17,692,728
강릉MBC	453,173	22,199,086
삼척MBC	805,624	17,871,757
대전MBC	1,197,707	34,118,411
청주MBC	3,169,922	18,253,830
충주MBC	1,400,104	24,017,926
전주MBC	1,062,138	22,348,570
광주MBC	1,934,783	29,963,772
목포MBC	1,968,754	27,274,570
여수MBC	3,079,448	26,098,842
제주MBC	369,771	17,253,413
대구MBC	187,280	29,926,364
포항MBC	917,875	25,873,456
안동MBC	1,885,436	22,759,664
부산MBC	985,484	35,346,042
진주MBC	△1,924,412	25,814,059
마산MBC	159,320	24,491,929
울산MBC	1,931,385	40,097,321

(2) 종합유선방송

□ 지역별 순이익과 이익잉여금

구 분	2005년 당기순이익(천원)	2005년 이익잉여금(천원)
전국(111)	104,723,920	710,438
서울(30)	100,034,709	191,062,566
부산(13)	2,148,860	△32,154,776
대구(12)	8,041,450	3,861,128
인천(5)	9,525,631	△422,889
광주(4)	2,374,526	3,324,269
대전(4)	6,489,278	△590,019
울산(2)	3,339,534	5,670,598
경기(12)	△34,621,743	△69,260,316
강원(3)	4,285,841	5,437,195
충북(3)	△1,796,863	4,754,493
충남(5)	△24,554,808	△51,915,434
전북(4)	△477,756	△20,660,033
전남(4)	4,346,717	△2,886,911
경북(5)	△60,525	△1,383,956
경남(4)	21,098,295	30,130,890
제주(1)	4,550,774	13,891,784

주) 괄호안은 사업자수

□ 업체별 순이익과 이익잉여금

구 분	2005년 당기순이익(천원)	2005년 이익잉여금(천원)
한국케이블티브이중앙방송	1,625,207	4,815,372
큐릭스종로중구방송	1,497,214	678,940
한국케이블티브이서서울방송	733,835	414,344
큐릭스서대문방송	2,075,551	4,856,275
한국케이블티브이 용산방송	924,369	1,129,889
한국케이블티브이동서울방송	357,906	7,120,960
큐릭스광진성동방송	3,763,188	6,998,414
티브로드동대문케이블방송	13,436	△2,100,489
씨엠비동서방송	680,227	3,510,500
한국케이블티브이중랑방송	4,402,243	6,502,321
한국케이블티브이북부방송	2,641,785	6,732,575
큐릭스	20,631,786	31,884,011
한국케이블티브이노원방송	1,733,858	318,893
노원케이블종합방송	△135,116	2,228,195
드림씨티방송(은평)	10,140,519	14,699,595
한국케이블티브이마포방송	1,017,646	8,162,008
씨제이케이블넷	9,652,306	19,045,526
티브로드강서방송	758,828	△575,811
티브로드지एस디방송	△1,778,131	9,531,591
한국케이블티브이구로방송	6,030,394	6,030,393
씨엠비한강케이블티브이	588,794	5,984,201
디씨씨	5,246,707	11,433,755
관악케이블티브이방송	1,080,789	△755,558
에이치씨엔	919,774	2,657,950
에이치씨엔서초방송	3,901,409	16,754,045
서초남부미디넷케이블티브이	510,099	645,935
강남케이블티브이	6,583,759	21,665,876
한국케이블티브이송파방송	4,915,310	13,757,762
한국케이블티브이강동방송	671,805	2,756,171
씨앤엠커뮤니케이션	8,849,212	△15,821,073
씨제이케이블넷중부산방송	2,133,078	1,975,197
티브로드서부산방송	626,391	△3,689,894
동서디지털방송	1,484,740	896,518
중앙케이블티브이방송	508,823	3,424,109
에이치씨엔부산방송	4,431,711	11,849,066
티브로드동남방송	△171,076	△8,369,487
티브로드남부산방송	2,433,036	575,355

종합유선방송사의 순이익과 이익잉여금(계속)

구분	2005년 당기순이익(천원)	2005년 이익잉여금(천원)
티브로드낙동방송	△10,083,141	△24,108,946
북부산케이블방송	△1,400,824	△9,887,876
씨제이케이블넷해운대기장방송	1,038,597	1,704,998
동부산방송	204,913	△1,488,650
한국케이블티브이금정방송	△85,327	△4,121,959
제일케이블티브이방송	1,027,939	△913,207
대구케이블방송	1,083,825	1,534,193
큐릭스대구방송	△518,770	△4,681,248
에이치씨엔금호방송	2,241,052	2,662,835
대구중앙케이블티브이북부방송	△187,680	△2,343,079
수성케이블방송	2,202,710	5,026,370
씨엠비대구수성방송	276,214	△1,209,594
한국케이블티브이푸른방송	1,223,236	390,446
티씨엔대구방송	2,402,492	8,710,572
한국케이블티브이서대구방송	△1,670,187	△4,126,453
디비에스대경방송	28,564	350,821
동구케이블방송	1,061,477	△784,270
씨엠비대구동부방송	△101,483	△1,669,465
티브로드서해방송	275,600	△560,121
남인천방송	1,231,445	2,401,201
티브로드새롬방송	△2,388,541	△13,176,171
티브로드남동방송	4,223,690	2,826,303
씨제이케이블넷북인천방송	6,183,437	8,085,899
한국케이블티브이광주방송	292,068	1,563,290
씨엠비광주동부방송	△326,103	△1,553,350
씨엠비웹앤티비	2,363,589	3,925,212
씨엠비서광주방송	44,972	△610,883
한씨엔	1,281,222	1,844,207
씨엠비대전방송	1,353,278	1,487,158
한국케이블티브이대전방송	3,579,187	△2,757,633
씨엠비동대전	275,591	△1,163,751
한국케이블티브이울산방송	2,779,973	6,556,696
울산중앙케이블방송	559,561	△886,098
티브로드수원방송	△8,810,129	△16,533,788
아름방송네트워크	606,436	6,857,646
한국케이블티브이경기방송	3,166,981	△11,380,677
티브로드ABC방송	△11,512,227	△19,240,102
드림씨티방송	2,091,825	25,890,435
티브로드한빛방송	△18,085,679	△20,083,693
한국케이블티브이나라방송	322,204	1,458,837
한국케이블티브이우리방송	△1,098,037	△4,435,663

종합유선방송사의 순이익과 이익잉여금(계속)

구 분	2005년 당기순이익(천원)	2005년 이익잉여금(천원)
한국케이블티브이경동방송	4,743,591	7,510,864
한국케이블티브이경기동부방송	△2,619,842	△3,526,748
티브로드기남방송	△736,778	△31,358,954
티브로드케이씨엔방송	△2,690,088	△4,418,473
강원방송	1,048,120	742,957
한국케이블티브이영동방송	2,696,805	3,217,143
영서방송	540,916	1,477,095
에이치씨엔충북방송	3,601,224	6,277,494
충북방송	△1,835,785	△7,425,012
씨씨에스	△3,562,302	5,902,011
티브로드중부방송	△2,505,874	△4,463,795
티브로드천안방송	△21,564,130	△41,064,002
한국케이블티브이충남방송	△130,881	△1,202,844
한국케이블티브이모두방송	△437,994	△2,066,697
한국케이블티브이충청방송	84,071	△3,118,096
티브로드전주방송	△2,489,229	△21,565,501
티브로드온케이بل방송	△403,717	3,002,950
금강방송	1,945,557	419,524
한국케이블티브이전북방송	469,633	△2,517,006
한국케이블티브이서남방송	945,999	△2,431,247
한국케이블티브이호남방송	585,755	△3,084,085
한국케이블티브이전남동부방송	3,505,530	7,840,034
씨엠비전남방송	△690,567	△5,211,613
에이치씨엔경북방송	600,579	449,055
한국케이블티브이포항방송	1,292,201	△2,721,287
한국케이블티브이새로넷방송	△3,483,325	△4,388,777
신라케이블방송	294,558	△1,762,128
영남방송	1,235,462	7,039,181
씨제이케이블넷경남방송	1,871,862	3,014,480
씨제이케이블넷가야방송	4,905,133	9,565,624
씨제이케이블넷마산방송	6,896,796	390,910
서경방송	7,424,504	17,159,876
한국케이블티브이제주방송	4,550,774	13,891,784

(3) 위성방송

일반위성방송의 순이익과 이익잉여금

사업체명	2005년 당기순이익(천원)	2005년 이익잉여금(천원)
한국디지털위성방송	△79,169,283	△514,153,255

위성이동멀티미디어방송의 순이익과 이익잉여금

사업체명	2005년 당기순이익(천원)	2005년 이익잉여금(천원)
티유미디어	△96,486,750	△111,312,037

(4) 방송채널사용사업

구 분	2005년 당기순이익(천원)	2005년 이익잉여금(천원)
PP 전체	312,557,252	396,706,612
일반PP채널	41,600,134	△110,216,791
홈쇼핑채널	270,957,118	506,923,403
국제방송교류재단	△5,912,465	△2,212,464
시민방송	△335,634	△680,445
온누리선교재단	△239,445	△87,932
국방홍보원	1,298,977	1,591,851
국회사무처 국회방송	124,832	3,286,468
더마운틴미디어	△419,498	△1,018,352
불교텔레비전	54,839	0
생활경제티브이	△785,152	△1,370,349
세광텔레콤	△166,444	△166,444
시네온티브이	102,523	△75,644
씨제이미디어	2,565,291	△2,135,072
씨제이사운드	△1,503,111	△2,204,648
씨제이엔지씨코리아	△372,317	△714,684
씨포유미디어	12,488	307,261
에스비에스골프채널	6,263,629	5,927,369
에스비에스드라마플러스	14,371,425	22,345,217
에스비에스스포츠채널	4,030,339	△52,230,503
엔씨에스미디어	△679,107	△804,930
엠비씨에스에스스포츠	561,938	△9,595,068
영상홍보원	257,802	△3,256,249
예당미디어	△426,978	△426,977
웰니스티브이	△17,324	△17,324
이엠미디어	△1,929,697	△2,735,350
제이비에스미디어	△877,970	△1,640,889
개그스테이션	7,695	7,695
건강위성방송	△581,120	△3,872,381
기독교복음방송	△292,361	△6,178,347
기독교텔레비전	302,662	△24,153,782
남양교양정보티브이	22,422	161,447
남양바둑방송	△664,856	△1,490,418
네추럴에프엔피	722,156	768,344
농수산홈쇼핑	52,290,110	71,757,769
대교어린이티브이	79,061	△408,355
대원디지털방송	561,629	△55,824
동아티브이	△143,416	△143,416

방송채널사용사업자의 순이익과 이익잉여금(계속)

구 분	2005년 당기순이익(천원)	2005년 이익잉여금(천원)
드라마티브이	436,856	77,769
디씨에스	△1,246	△227,946
디엠비에스	△1,508,056	△4,211,480
디지털비컨	981	982
디지털스카이넷	△424,511	△2,985,688
디지털온미디어	730,485	2,181,487
레몬티브이	△21,355	△21,355
레저방송	30,010	30,640
월드여행레저방송	27,683	27,682
리빙티브이	36,899	△10,690,822
매일경제티브이	2,791,472	4,104,182
매일방송	407,441	289,184
매직티브이	102,668	69,855
메디코프	△1,396,107	△1,480,510
모든미디어	△369,757	△1,286,437
무협티브이	△673,244	△888,415
유직시티미디어	△1,086,097	△1,335,490
미디어랩	11,789	△302,597
미디어맥스	1,014,788	489,488
바독텔레비전	1,031,274	△11,584,739
방송과사람	△652,268	△856,039
북채널	△159,907	△157,279
산야티비방송	△794,166	△1,361,741
생활건강티브이	4,340	△303,400
센츄리티브이	△106,604	△18,330,168
예술티브이	53,444	84,196
스카이교육티브이	△921,556	△954,808
스타무비채널	△31,333	△31,333
시네마티브이	144,296	△31,730
시리즈티브이	△784,149	△777,144
실미디어	△1,286,685	△1,286,686
실버아이	142,007	31,753
썬티브이	△7,917,131	△7,917,131
씨네로닷컴	61,317	△1,777,690
디씨엔미디어	564,732	897,986
씨맥스커뮤니케이션즈	△2,585,906	△4,390,021
씨씨엔방송	△201,274	△128,178
씨엔엔터테인먼트	686,848	△168,835
씨제이홈쇼핑	66,613,815	178,102,106

방송채널사용사업자의 순이익과 이익잉여금(계속)

구 분	2005년 당기순이익(천원)	2005년 이익잉여금(천원)
아시아방송네트웍스	△424,523	△425,152
아이넷방송	1,204,856	1,763,140
아이비씨터컴	△340,601	△408,716
아이피와이드밴드	△60,769	△249,442
어린이미디어어소시에이션	△1,117,300	△1,197,728
에듀티브이	△1,326,778	△2,764,224
에이크로스	△84,906	△84,906
에이비에스농어민방송	11,504	△4,382,121
엠비씨게임	1,520,374	△3,203,792
엠비씨드라마넷	17,605,158	34,655,919
엠지엠태원	△1,321,378	△1,952,405
오리엔탈티브이	△100,757	△100,757
오리온시네마네트워크	16,340,013	35,939,240
온게임네트워크	5,278,368	2,381,335
온뮤직네트워크	△2,770,820	△11,969,709
온미디어	20,994,404	20,362,865
와미디어	△50,479	△255,772
와이티엔	1,297,379	1,297,380
와이티엔미디어	293,452	8,747,535
우리방송	△141,688	△300,062
우리홈쇼핑	48,123,249	58,283,639
월드이벤트티브이	△231,038	△4,892,221
웰빙티브이	△75,720	△83,364
원글리쉬교육방송	359,856	7,534
유로티브이	△148,057	△491,750
이북오도티브이	△36,765,038	△36,765,038
이채널	664,594	△7,185,259
이텐티브이	△2,140,021	△18,853,040
이도마토	459,748	1,742,344
인터내셔널미디어지니어스	85,043	53,426
재능교육	25,665,523	93,249,211
성원아이컴	7,302,717	7,665,451
지에스홈쇼핑	60,132,695	175,088,044
지텔레비전	△270,546	△10,511,936
참티브이	△349,030	△712,584
채널에프엔씨	△210,090	0
챔프비전	△816,280	△816,280
카티브이	△863,493	△927,359
캔디엔터테인먼트	△196,329	△198,959

방송채널사용사업자의 순이익과 이익잉여금(계속)

구 분	2005년 당기순이익(천원)	2005년 이익잉여금(천원)
케이비에스스카이	5,408,272	8,982,569
케이엠비한국의료방송	△119,968	△119,968
케이엠홀딩스	1,136,084	△835,052
씨엠씨가족오락티브이	189,191	△67,252
투원미디어	△42,089	△2,767,140
트리분서해방송	△198,264	△211,649
한국경제티브이	5,641,334	9,490,705
한국낚시채널	41,725	△502,272
한국레저낚시방송	11,922	2,699
한국어린이방송	△228,210	△231,290
한우리시네마	22,754	△312,215
햇터방송	△1,240,733	△1,948,676
현대불교신문사	581,345	△6,860,512
현대홈쇼핑	43,797,249	23,691,845
홈엔터테인먼트네트워크	108,607	△97,951
희망복지방송	△145,230	△145,230
중앙방송	△5,491,697	△5,278,575
중앙이앤티	△853,542	△2,910,251
증산도방송	△18,525	△18,525
케이스엔티브이	51,246	△292,914
하오티브이	△522,316	△2,086,618
한국디지털오디오방송	△44,561	△1,535,511
한국방송통신대학	△6,110,412	0
한국에이치디방송	△1,696,902	△4,446,522
한방건강티브이	△1,250,831	△1,967,860
디티비플러스	23,024	△1,132,695
씨네21	385,642	1,456,277
깜채널	△1,024,475	△3,003,710
텔리커뮤니케이션	△296,999	△877,297
보라존	897,956	272,231
브로드밴드솔루션즈	△8,933,158	△22,578,818
아카넷티브이	667,466	△750,121
알티캐스트	2,757,026	△16,212,989
에어코드	748,724	1,512,440
에피온	△635,289	△5,817,741
연합인포맥스	302,045	1,669,514
와이애피어시스스턴스	△30,519	61,856
이피지	△904,955	△3,123,894
토파스여행정보	137,621	1,818,015

4. 유료방송 서비스 현황

가. 유료방송 서비스 가입자 현황

구 분	가입가구수		2006. 4월 가구 점유율	4월 증가율 (‘05.12. 대비)
	2005년 12월	2006년 4월		
전국대상가구수	17,857,511	18,022,619	100 %	0.9 %
유료전체(A+B+C)	14,129,157	14,282,561	79.2 %	1.1 %
유선방송(A+B)	12,273,917	12,379,641	68.7 %	0.9 %
종합유선(A)	11,972,951	12,083,052	67.0 %	0.9 %
유료시청	11,761,605	11,867,313	65.8 %	0.9 %
기본가입	978,558	852,924	4.7 %	△12.8 %
티어가입	10,783,047	11,014,389	61.1 %	2.1 %
무료시청	211,346	215,739	1.2 %	2.1 %
중계유선(B)	300,966	296,589	1.6 %	△1.5 %
일반위성방송(C)	1,855,240	1,902,920	10.6 %	2.6 %

주1) 전국대상가구수는 행정자치부 세대수 집계적용(2005년말, 2006년 4월 기준)

주2) 종합유선방송의 경우, 가입대수(단자수 기준)가 아닌 가입가구수(2대이상 가입자의 경우, 1가구로 환산)임.

주3) 중계유선방송의 경우, 144개 사업자의 가입가구수임.

나. 유선방송 지역별 가입자 현황

(단위:가구)

구분	지역별 대상가구수		종합유선 가입가구		중계유선 가입가구	
	2005년(12월)	2006년(4월)	2005년(12월)	2006년(4월)	2005년(12월)	2006년(4월)
전국	17,857,511	18,022,619	11,972,951	12,083,052	300,966	296,589
서울	3,871,024	3,913,973	2,503,626	2,558,711	0	0
부산	1,270,612	1,275,533	1,156,889	1,100,835	34,455	35,671
대구	865,766	866,985	678,030	676,368	0	0
인천	933,686	939,896	642,299	634,343	5,131	5,098
광주	481,935	486,385	401,762	403,048	0	0
대전	505,650	510,028	391,559	413,385	0	0
울산	365,197	367,875	353,703	361,315	675	705
경기	3,910,886	3,964,074	2,624,402	2,543,261	76,856	71,289
강원	574,019	577,644	397,024	399,823	4,449	4,353
충북	547,213	552,242	246,529	255,542	16,689	16,869
충남	756,073	761,234	294,039	357,498	530	530
전북	683,683	687,216	387,637	390,278	3,820	3,870
전남	751,732	755,857	299,866	255,154	58,573	59,499
경북	1,006,080	1,018,526	543,097	656,822	4,477	4,424
경남	1,129,320	1,138,264	916,877	934,735	95,311	94,281
제주	204,635	206,887	135,612	141,934	0	0

구분	종합유선 점유율(%) (A)		중계유선 점유율(%) (B)		총점유율(%) (A+B)	
	2005년(12월)	2006년(4월)	2005년(12월)	2006년(4월)	2005년(12월)	2006년(4월)
전국	67.0	67.0	1.7	1.6	68.7	68.6
서울	64.7	65.4	0.0	0.0	64.7	65.4
부산	91.0	86.3	2.7	2.8	93.8	89.1
대구	78.3	78.0	0.0	0.0	78.3	78.0
인천	68.8	67.5	0.5	0.5	69.3	68.0
광주	83.4	82.9	0.0	0.0	83.4	82.9
대전	77.4	81.1	0.0	0.0	77.4	81.1
울산	96.9	98.2	0.2	0.2	97.0	98.4
경기	67.1	64.2	2.0	1.8	69.1	66.0
강원	69.2	69.2	0.8	0.8	69.9	70.0
충북	45.1	46.3	3.0	3.1	48.1	49.3
충남	38.9	47.0	0.1	0.1	39.0	47.0
전북	56.7	56.8	0.6	0.6	57.3	57.4
전남	39.9	33.8	7.8	7.9	47.7	41.6
경북	54.0	64.5	0.4	0.4	54.4	64.9
경남	81.2	82.1	8.4	8.3	89.6	90.4
제주	66.3	68.6	0.0	0.0	66.3	68.6

다. 유료방송 서비스별 지역 가입자 현황

(단위 : 가구)

구분	종합유선	중계유선	일반위성	유료방송합계 2006년 4월 (A+B+C)
	2006년 4월	2006년 4월	2006년 4월	
전국	12,083,052	296,589	1,902,920	14,282,561
서울	2,558,711	0	322,707	2,881,418
부산	1,100,835	35,671	53,471	1,189,977
대구	676,368	0	34,827	711,195
인천	634,343	5,098	122,895	762,336
광주	403,048	0	17,006	420,054
대전	413,385	0	31,147	444,532
울산	361,315	705	16,397	378,417
경기	2,543,261	71,289	503,436	3,117,986
강원	399,823	4,353	118,408	522,584
충북	255,542	16,869	69,862	342,273
충남	357,498	530	144,701	502,729
전북	390,278	3,870	92,413	486,561
전남	255,154	59,499	107,595	422,248
경북	656,822	4,424	110,033	771,279
경남	934,735	94,281	129,445	1,158,461
제주	141,934	0	28,243	170,511
			(황해 개성공단)334	

5. 외국자본 출자 및 주요 결합사업자 현황

가. 외국자본 출자 출연 현황(2006년 4월 기준)

사업체명	외국업체명	국가	초기투자				2005.12 지분	지분변동 주요사유
			시기	방식	금액	조건		
대원 디지털 방송	SHOGAKUKAN PRODUCTION CO.,LTD	일본	2001.10	직접 투자	326,087\$	8.25%	6.62%	제3자 배정 유상 증자
	TOEI ANIMATION CO.,LTD				326,087\$	8.25%	6.62%	
	TMS ENTERTAINMENT,LTD				326,087\$	8.25%	6.62%	
	SUNRISE INC.				128,458\$	3.25%	2.61%	
	BANDI.CO.,LTD				197,628\$	5.0%	4.01%	
씨제이 미디어	Music On TV	일본	2001. 5	유상 증자	375,000천원	75,000주	0.93%	초기투자 이후 증자시 미참여
	MTV ASIA	홍콩	1999.12	유상 증자	131,830천원	26,366주	0.45%	
씨제이엔지씨 코리아	엔지씨네트워크 인터넷서널앨앨씨	미국	2004. 1	보통주	654,358\$	33%	33%	
어린이미디어 어소시에이션	Spacetoon Media Group Holding S.A	룩셈 부르크	2004. 7	보통주	245,000\$	49%	53%	추가 투자
엠지엠 스펙트럼	MGM Network Inc.	미국	2002. 3	보통주	600,000\$	33%	33%	
온유직 네트워크	MTV Asia	싱가폴	2004.12	우선주	348,300천\$	69,660주	22.5%	감자후 증자
	MTV ASIA DEVELOPMENT COMPANY INC.	미국	2004.12	우선주	348,300천\$	69,660주	22.5%	감자후 증자
온미디어	New Asia East Investment Fund Ltd.	싱가폴	2000. 6	보통주	4,935천\$	6.4%	3.56%	증자로 인한 지분감소
	Capital International Global Emerging-Markets Private Equity Fund, L.P	미국	2000. 6	보통주	19,740천\$	25.61%	14.26%	
	Tabimax SGPS Lda	포르 투갈	2004. 6	보통주	51,903천\$	19.9%	18.65%	

외국자본 출자 출연 현황(계속)

사업체명	외국업체명	국가	초기투자				2005.12 지분(%)	지분변동 주요사유
			시기	방식	금액	조건		
엠비씨이에스 에스스포츠	ESPN Asia(S) Private, Ltd	싱가폴	2001.11	보통주	4,703천\$	795,545 주	33%	
애니맥스 브로드캐스팅 코리아	AXN Investment. Inc	일본	2006. 2	우선주	490천\$	49%		
드림씨티방송	AIF-MSO Ltd	말레이 시아	2000년	전환사채	220억원	주당 25,000원 전환	30.90%	2006. 2 이순산업 에 양도
	AIF-MSO Ltd	말레이 시아	2000년	보통주	15억원		30.90%	
씨제이케이블 넷	AA Merchant Banking B.V	네덜란드	2005년	우선주	60,559천\$	3,340,869 주	12.50%	
	Formosa Cable Investment Limited	몰타	2005년	우선주	44,000천\$	2,471,295 주	9.20%	
	Macquarie Internationale Holdings Limited	영국	2005년	우선주	25,000천\$	1,378,976 주	5.20%	
씨앤엠 커뮤니케이션	Olympus Capital C&M., Ltd	말레이 시아	2000. 9	자본투자	10,200천\$	3.02% 신주발행	1.96%	유상증자
	Olympus capital (CRT) C&M., Ltd	말레이 시아	2000. 9	자본투자	4,800천\$	1.43% 신주발행	0.92%	유상증자
	ADP C&M Holdings. L.L.C	미국	2000. 9	자본투자	3,200천\$	0.94% 신주발행	0.61%	유상증자
	CHIVA INDUSTRIES.LTD	홍콩	2002. 3	보통주	9,250천\$	4.74%	2.80%	유상증자
	GSCP 2000 Onshore C&M Holding B.V	네델란드	2004. 4	우선주	59,921천\$	16.95%	16.95%	
	GSCP 2000 Onshore C&M Holding B.V	네델란드	2004. 4	보통주	7,191천\$	16.95%	16.95%	
	GSCP 2000 C&M Holding B.V	네델란드	2004. 4	우선주	47,838천\$	13.53%	13.53%	
	GSCP 2000 C&M Holding B.V	네델란드	2004. 4	보통주	5,741천\$	13.53%	13.53%	
한국디지털 위성방송	J.P.Morgan Whitefriars	미국	2005.12	보통주	460억원	9.5% (우선주포함)	9.5%	

나. 주요 결합사업자 및 매출 현황

기업집단	지상파 (TV/R)	방송채널사용사업(Cable/위성)		SO(종합유선)		매출합계
		채널 수	법인명	결합 수	회사명	매출액(천원)
KBS	KBS	3	KBS SKY			1,314,051,885
		1	KBS			
MBC	MBC	1	MBC 게임			80,963,415
		2	MBC 드라마넷			
		1	MBC ESS 스포츠			
SBS	SBS	2	SBS드라마플러스 (케이블, 위성)			696,810,470
		1	SBS 골프채널			
		1	SBS스포츠채널			
		3	SBS			
EBS	EBS	4	EBS			162,020,940
기독교방송	CBS(R)	1	기독교방송			68,315,331
평화방송	PBC(R)	1	평화방송(PBC-TV)			19,991,812
국제방송 교류재단	아리랑 FM(R)	1	국제방송교류재단 (아리랑TV)			37,663,096
온미디어		6	오리온시네마 네트워크	4	동구케이블방송, 수성케이블방송, 한국케이블TV영동방송, 한국케이블TV전남동부방송	PP: 227,985,601 SO: 46,588,384 계: 274,573,985
		1	온미디어			
		3	온게임네트워크			
		2	온유적네트워크			
		1	바둑텔레비전			
		3	디지털온미디어			

주1) 최다출자지분 또는 투자액이 30%이상인 경우 결합사업자로 인정.

주2) 매출합계는 지상파, 방송채널사용사업, 종합유선방송 해당업체의 2005년 매출액을 모두 합한 값임.

주요 결합사업자 현황(계속)

기업집단	방송채널사용사업(Cable/위성)		SO(종합유선)		매출합계
	채널 수	법인명	결합 수	회사명	매출액(천원)
씨제이	12	씨제이미디어	13	드림씨티방송(은평), 드림씨티방송, 씨제이케이블넷, 씨제이케이블넷가야방송, 씨제이케이블넷중부산방송, 씨제이케이블넷해운대기장방송, 씨제이케이블넷경남방송, 씨제이케이블넷마산방송, 씨제이케이블넷북인천방송, 한국케이블TV충남방송, 한국케이블TV모두방송, 동부산방송, 영남방송	PP: 569,207,834 SO: 260,790,642 계: 829,998,476
	1	씨제이사운드			
	1	씨제이엔지씨코리아			
	1	씨제이홈쇼핑			
	1	챔프비전			
	1	썬티브이			
지에스홈쇼핑	1	지에스홈쇼핑	2	강남케이블티브이 한국케이블TV울산방송	PP: 525,634,744 SO: 65,774,571 계: 591,409,315
태광산업 (티브로드)	1	이채널	19	티브로드동대문케이블방송, 강서방송, 지에스디방송, 서해방송, 새롬방송, 남동방송, 수원방송, ABC방송, 한빛방송, 기남방송, 케이씨엔방송, 동남방송, 남부산방송, 낙동방송, 서부산방송, 전주방송, 온케이블방송, 중부방송, 천안방송	PP: 4,147,993 SO: 327,812,768 계: 331,960,761
현대백화점 (에이치씨엔)	1	현대홈쇼핑	8	디씨씨, 관악케이블TV방송, 에이치씨엔, 에이치씨엔서초방송, 에이치씨엔부산방송, 에이치씨엔금호방송, 에이치씨엔경북방송, 대구중앙케이블TV북부방송	PP: 285,452,841 SO: 80,964,105 계: 366,416,946
씨엔엠			16	한국케이블TV중앙방송, 서서울방송, 동서울방송, 중랑방송, 북부방송, 용산방송, 노원방송, 마포방송, 구로방송, 송파방송, 강동방송, 우리방송, 경동방송, 경기방송, 서초남부미디어넷케이블TV, 씨엔엠커뮤니케이션	289,377,393
씨엠비			12	씨엠비동서방송, 씨엠비한강케이블TV, 씨엠비대구동부방송, 씨엠비대구수성방송, 씨엠비광주동부방송, 씨엠비웨안티비, 씨엠비서광주, 씨엠비대전방송, 씨엠비동대전방송, 씨엠비전남방송, 한씨엔, 한국케이블TV대전방송	81,197,961
큐릭스			6	큐릭스종로중구, 큐릭스서대문, 큐릭스광진성동, 큐릭스, 노원케이블종합, 큐릭스대구방송	82,336,772

다. MSO/MSP 결합사업자 매출액 및 매출액 점유율

구분	매출액(천원)	매출액 점유율
태광산업(티브로드) 계열	331,960,761	7.1 %
씨제이 계열	829,998,476	17.6 %
씨엔엠 계열	289,377,393	6.1 %
씨엠비 계열	81,197,961	1.7 %
온미디어 계열	274,573,985	5.8 %
현대백화점(에이치씨엔) 계열	366,416,946	7.8 %
큐릭스 계열	82,336,772	1.7 %
지에스홈쇼핑 계열	591,409,315	12.6 %
MSO/MSP 전체	2,847,271,609	60.5 %
SO / PP 전체	4,708,304,291	

주1) 매출액은 PP, SO 결합사업자의 2005년 연간 매출을 모두 합한 값임.

주2) 최다출자지분 또는 투자액이 30%이상인 경우 결합사업자로 인정.

6. 방송 채널 · 방송국 허가 및 TV 수상기 등록 현황

가. 방송채널 · 방송국 허가 현황

(1) 지상파 방송 채널 현황(2006년 4월 현재)

구분	방송사	운영채널		비고 (기타 운영채널 등)
		TV	라디오	
공영 방송 (종합)	한국방송공사 (9개 지방총국 9개 지방국)	<input type="checkbox"/> 2개 지상파채널 - KBS1, KBS2 <input type="checkbox"/> 1개 위성채널 - KBS Korea	<input type="checkbox"/> 7개 채널 -1,2,3R/1,2FM -사회교육방송 -국제방송	※(주)KBS Sky를 통해 KBS Sports, KBS Drama 2개 채널을 운영 ※디지털채널 Ch15, Ch17 운용 ※지상파DMB(2005.12.1개국)
	문화방송 (19개 지방사)	MBC TV	MBC AM / FM	※MBC ESPN, 드라마넷, MBC게임 등 3개 PP 채널 계열사 운영 ※디지털채널 Ch14 운용 ※지상파DMB(2005.12.1개국)
	(전문)	한국교육방송공사	EBS TV	EBS FM
민영 방송 (종합)	SBS	SBS TV	SBS AM / FM	※디지털채널 Ch16 운용 ※지상파DMB(2005.12.1개국)
	부산방송	PSB TV	PSB FM	(1차 민방)
	대구방송	TBC TV	TBC FM	(1차 민방)
	광주방송	KBC TV	KBC FM	(1차 민방)
	대전방송	TJB TV	TJB FM	(1차 민방)
	라디오인천		SunnyFM	(2차 민방) 2004.12월 TV 방송정파
	울산방송	UBC	UBC FM	(2차 민방)
	전주방송	JTV	JTV FM	(2차 민방)
	청주방송	CJB	CJB FM	(2차 민방)
	강원민방	GTB	GTB FM	(3차 민방)
	제주방송	JIBS	JIBS FM	(3차 민방)
	경기방송		경기 FM	(2차 민방)
특수 방송 (전문) 종교 교통	기독교방송 (14개 지역 14채널)	케이블, 위성채널 - CBSTV	CBS AM CBS FM	서울, 청주, 대전, 전북, 광주, 전남, 울산, 경남, 부산, 포항, 대구, 영동, 춘천, 제주
	불교방송(BBS) (8개 지역 8채널)		BBS FM	서울, 부산, 광주, 대구, 청주, 춘천, 포항, 안동
	평화방송(PBC) (8개 지역 8채널)	케이블채널- PBCTV 위성채널-SKY 평화	PBC FM	서울, 광주, 대구, 부산, 대전, 포항, 안동, 여수
	극동방송(FEBC) (8개 지역 8채널)		극동FM(제주제외) 극동AM(서울, 제주)	서울, 대전, 창원, 영동, 제주, 목포, 포항, 울산, 미주
	원음방송(WBS) (3개 지역 3채널)		WBS FM	서울, 부산, 전북
	서울시교통방송본부	케이블채널-TV서울	TBS FM	케이블채널 TV서울(2005. 3. 3개국) DMB(2005.12.1개국)
	도로교통안전관리공단 (7개 지역 7채널)		TBN FM	부산, 광주, 대구, 대전, 인천, 강원, 전주 수도권DMB(2005.12.1개국)
	국악방송 (2개 지역 2채널)		국악 FM	서울, 남원
	국제방송교류재단	케이블채널 - 아리랑TV	아리랑 영어FM	제주권역(2003. 9. 1 개국)

(2) 지상파 방송국 허가현황(2006년 4월 현재)

방송사	구분	AM	FM	표준FM	TV	DTV	DMB	합계
KBS	*연 주소	68	19	33	33	31	1	185
	중 계 소	13	32	4	57	64	2	172
	간이중계소		40	9	829	8	5	891
	소 계	81	91	46	919	103	8	1,248
EBS	연 주소		1		1	1		3
MBC	연 주소	1	1	1	1	1	1	6
	중 계 소				2	2	2	6
	간이중계소				16	3		19
	소 계	1	1	1	19	6	3	31
부산MBC	연 주소	1	1	1	1	1		5
	중 계 소							
	간이중계소			1	9			10
	소 계	1	1	2	10	1		15
대구MBC	연 주소	1	1	1	1	1		5
	중 계 소							
	간이중계소				8			8
	소 계	1	1	1	9	1		13
광주MBC	연 주소	1	1	1	1	1		5
	중 계 소		1		1	1		3
	간이중계소				13			13
	소 계	1	2	1	15	2		21
대전MBC	연 주소	1	1	1	1	1		5
	중 계 소			1	3	2		6
	간이중계소				2			2
	소 계	1	1	2	6	3		13
전주MBC	연 주소	1	1	1	1	1		5
	중 계 소	1	1	2	2	1		7
	간이중계소				10			10
	소 계	2	2	3	13	2		22
마산MBC	연 주소	1	1	1	1	1		5
	중 계 소				1	1		2
	간이중계소				13	1		14
	소 계	1	1	1	15	2		21
춘천MBC	연 주소	1	1	1	1	1		5
	중 계 소				1	1		2
	간이중계소		3	3	11			17
	소 계	1	4	4	13	2		24

방송사	구분	AM	FM	표준FM	TV	DTV	DMB	합계
청주MBC	연 주소	1	1	1	1	1		5
	중 계 소			1	1			2
	간이중계소				9	1		10
	소 계	1	1	2	11	2		17
제주MBC	연 주소	1	1	1	1	1		5
	중 계 소		1	1	1	1		4
	간이중계소			1	2			3
	소 계	1	2	1	4	4		15
울산MBC	연 주소	1	1	1	1	1		5
	중 계 소							
	간이중계소				4			4
	소 계	1	1	1	5	1		36
진주MBC	연 주소	1	1	1	1	1		5
	중 계 소		1	1	2	1		5
	간이중계소				11			11
	소 계	81	2	46	11	2		20
목포MBC	연 주소	1	1	1	1	1		5
	중 계 소				1			1
	간이중계소				9			9
	소 계	1	1	1	11	1		21
여수MBC	연 주소	1	1	1	1	1		5
	중 계 소				2			2
	간이중계소				4			4
	소 계	2	2	2	19	7	3	32
안동MBC	연 주소	1	1	1	1	1	3	8
	중 계 소				1	1		2
	간이중계소				9			9
	소 계	1	1	1	11	2		25
원주MBC	연 주소	1	1	1	1	1		5
	중 계 소		1	2	2	2		7
	간이중계소			2	7			9
	소 계	3	3	4	15	4		29
충주MBC	연 주소	1	1	1	1	1		5
	중 계 소			1	1	2		4
	간이중계소			1	5			6
	소 계	2	2	2	17	4		27
삼척MBC	연 주소	1	1	1	1	1		5
	중 계 소		1	1	1	2		5
	간이중계소				10			10
	소 계	1	2	2	12	3		31

방송사	구분	AM	FM	표준FM	TV	DTV	DMB	합계
포항MBC	연 주소	1	1	1	1	1		5
	중 계 소		1	1	1			3
	간이중계소		1	1	9			11
	소 계	1	3	3	11	1		1,248
강릉MBC	연 주소	1	1	1	1	1		5
	중 계 소	1	1	1	3	1		7
	간이중계소				3			3
	소 계	2	2	2	7	2		15
SBS	연 주소	1	1	1	1	1	1	6
	중 계 소				2	2	2	6
	간이중계소				10	3		13
	소 계	1	1	1	20	7	3	36
부산방송	연 주소		1		1	1		3
	중 계 소				3	3		6
	간이중계소				7			7
	소 계		1		11	4		20
대구방송	연 주소		1		1	1		3
	중 계 소		1		2	2		5
	간이중계소				8			8
	소 계		2		11	3		21
광주방송	연 주소		1		1	1		3
	중 계 소		1		5	2		8
	간이중계소				1			1
	소 계		2		7	3		12
대전방송	연 주소		1		1	1		3
	중 계 소		1		4	2		7
	간이중계소				5			5
	소 계		2		10	3		15
전주방송	연 주소		1		1	1		3
	중 계 소				1			1
	간이중계소							
	소 계		1		2	1		4
청주방송	연 주소		1		1	1		3
	중 계 소		1		3	2		6
	간이중계소							
	소 계	2	2	2	17	4		28
울산방송	연 주소		1		1	1		3
	중 계 소		1		1	1		3
	간이중계소				5			5
	소 계		2		7	2		11

방송사	구분	AM	FM	표준FM	TV	DTV	DMB	합계
강원민방	연 주소		1		1	1		3
	중 계 소		2		4	4		10
	간이중계소							
	소 계		3		5	5		13
제주방송	연 주소		1		1	1		3
	중 계 소		1		1	1		3
	소 계		2		2	2		6
라디오인천	연 주소		1					1
경기방송	연 주소		1					1
	중 계 소		1					1
	소 계		2					2
불교방송	연 주소		6					6
	중 계 소		3					3
	소 계		9					9
평화방송	연 주소		5					5
	중 계 소		2					2
	간이중계소		2					2
	소 계		9					9
기독교방송	연 주소	5	10	5				20
	중 계 소		1					1
	간이중계소		2					2
	소 계	5	13	5				23
원음방송	연 주소		3					3
극동방송	연 주소		1					1
국악방송	연 주소		1					1
	중 계 소		2					2
	소 계		3					3
서울시 교통방송본부	연 주소		1					1
도로교통안전관 리공단TBN한국 교통방송	연 주소		7					7
	중 계 소		8					8
	소 계		15					15
국제방송 교류재단	연 주소		1					1
	중 계 소		1					1
	간이중계소		1					1
	소 계		3					3
합 계	연 주소	94	88	59	64	62	3	370
	중 계 소	15	67	16	109	101	6	314
	간이중계소	0	50	18	1,029	16	5	1,118
	소 계	109	205	93	1,202	179	14	1,802

(3) 방송채널사용사업 TV 채널 공급분야 현황(2006년 6월 현재)

구 분	채널수	채널구성비 (%)	세부공급분야
보 도	2	1.0	경제보도, 종합보도
특 정 대 상	6	2.8	노인, 노인생활문화, 농어민, 실항민, 이산가족
경 제	4	2.0	디지털 비즈니스, 비즈니스 정보, 증권
교 양	8	3.8	교양, 다큐멘터리, 환경
교 육	23	11.0	교육, 수능교육, 어린이, 직업, 자격증, 영어, 유아, 육아, 화훼정보 및 교육
정 보	33	15.7	시민 액세스, 건강의료, 공공채널, 국방 정보 및 홍보, 법률, 생활, 의료/건강, 의회, 이벤트, 인터넷, 건설, 부동산 정보, 방송프로그램가이드, 자동차, 한방, 정보오락, 지방자치, 창업/ 취업, 생활여가, 식문화 및 생활정보, 요리/건강, 여성
종 교	9	4.3	기독교, 불교, 천주교, 증산도
취 미	13	6.1	뉴스, 댄스, 레저, 레포츠, 바둑, 여행, 애완동물
드라마	7	3.3	드라마
만 화	4	2.0	만화, 애니메이션
스포츠	9	4.3	골프, 스포츠
영 화	43	20.4	무협영화, 아시아 영화, 영화& 애니메이션, 영화 연예정보, 인디 영화
오 락	20	9.5	연예정보, 가족 문화, 공연(매직/서커스), 오락, 코미디, 버라이어티쇼
음 악	8	3.8	음악
게 임	5	2.4	게임, 게임쇼
홈쇼핑	5	2.4	홈쇼핑
문 화	11	5.2	식문화, 일본문화, 중국문화, 한국 문화, 패션/ 뷰티, 미술, 문화예술
계	210	100	

나. TV수상기 등록 현황

(1) 연도별 등록 현황(가정용+일반용)

연도	등록대수		전년대비 증감	TV 수신료
1982년	(흑백) 4,820,009 (칼라) 2,299,243	7,119,252	△911,430 1,101,335	800원 2,500원
1983년	(흑백) 4,603,046 (칼라) 3,181,168	7,784,214	△216,963 881,925	800원 2,500원
1984년	(흑백) 3,498,374 (칼라) 4,178,730	7,677,104	△1,104,672 997,562	800원 2,500원
1985년	(흑백 등록폐지) (칼라) 4,773,993	4,773,993	- 595,263	(면제) 2,500원
1986년		4,925,413	151,420	2,500원
1987년		5,390,075	464,662	2,500원
1988년		6,019,131	629,056	2,500원
1989년		6,384,984	365,853	2,500원
1990년		7,438,423	1,053,439	2,500원
1991년		8,344,420	905,997	2,500원
1992년		9,181,053	836,633	2,500원
1993년		10,696,426	1,515,373	2,500원
1994년		14,408,012	3,711,586	2,500원
1995년		14,516,686	108,674	2,500원
1996년		15,258,386	741,700	2,500원
1997년		15,746,180	487,794	2,500원
1998년		16,421,422	675,242	2,500원
1999년		16,896,400	474,978	2,500원
2000년		17,174,396	277,996	2,500원
2001년		17,709,432	535,036	2,500원
2002년		18,365,221	655,789	2,500원
2003년		18,975,642	610,421	2,500원
2004년		19,485,829	510,187	2,500원
2005년		19,859,000	373,171	2,500원

주)자료출처: KBS. 등록대수는 해당 연도 12월 31일 기준임.

(2) 지역별 등록 현황

구분	대상가구수 (행정자치부 세대수)			TV수상기 등록대수 (가정용+일반용)		
	2003년	2004년	2005년	2003년	2004년	2005년
전국	16,987,703	17,391,762	17,857,511	18,975,642	19,485,829	19,859,000
서울	3,714,769	3,780,133	3,871,024	3,923,930	3,986,651	4,030,000
부산	1,236,262	1,251,069	1,270,612	1,604,443	1,637,705	1,671,000
대구	845,242	853,142	865,766	1,401,089	1,431,844	1,433,000
인천	891,605	908,673	933,686	1,475,736	1,508,502	1,537,000
광주	460,647	469,847	481,935	789,293	800,166	806,000
대전	479,916	492,068	505,650	876,139	915,448	942,000
울산	348,058	356,143	365,197	498,292	513,506	530,000
경기	3,592,144	3,748,325	3,910,886	3,181,044	3,341,249	3,486,000
강원	552,319	563,355	574,019	672,374	692,991	707,000
충북	522,501	534,231	547,213	610,053	617,071	628,000
충남	691,966	736,323	756,073	462,190	480,999	482,000
전북	672,111	675,145	683,683	792,922	802,722	808,000
전남	737,207	741,775	751,732	609,491	621,395	625,000
경북	974,100	985,475	1,006,080	816,315	830,069	842,000
경남	1,074,001	1,096,069	1,129,320	1,024,073	1,053,861	1,075,000
제주	194,855	199,989	204,635	238,258	251,650	257,000

주) 대상가구수와 TV등록대수는 해당 연도 12월 31일 기준임.

제2장 인력 및 시설 현황

1. 매체별 종사자 세부 현황(2006년 4월 기준)

가. 지상파방송사업자 종사자 세부 현황

(단위:명)

사업체	구분		임원	관리 행정직	방송직				기술직	연구직	영업 홍보직	기타	합계		
					기자	PD	아나 운서	방송 기술						기타	
KBS	TV, 라디오 공통		9	400	751	957	203	343	39	1,805	68	198	627	5,400	
	성 별	남	정규	9	366	662	784	104	324	25	1,773	60	152	410	4,669
			비정규	0	0	0	0	0	0	0	0	0	0	0	0
		여	정규	0	34	89	173	99	19	14	32	8	46	217	731
			비정규	0	0	0	0	0	0	0	0	0	0	0	0
	장애인		0	7	13	12	4	6	1	40	0	6	28	117	
	지 역 별	본사		9	312	477	769	110	222	36	1,017	68	109	361	3,490
		부산총국		0	7	33	19	7	13	0	63	0	8	31	181
		울산국		0	4	11	4	3	4	0	28	0	3	14	71
		창원총국		0	8	18	18	6	12	0	48	0	6	19	135
		진주국		0	2	5	1	4	2	0	28	0	4	0	46
		대구총국		0	7	28	15	9	12	1	68	0	9	23	172
		안동국		0	2	6	1	4	0	0	26	0	3	3	45
		포항국		0	1	6	1	3	1	0	24	0	3	4	43
		광주총국		0	7	21	20	10	15	0	53	0	7	26	159
		목포국		0	3	9	1	3	0	0	25	0	2	4	47
		순천국		0	3	9	3	3	1	0	24	0	2	10	55
		전주총국		0	7	20	21	7	10	0	70	0	7	25	167
		대전총국		0	7	29	25	7	14	0	69	0	16	24	191
		청주총국		0	7	17	15	6	10	0	44	0	2	21	122
		충주국		0	2	5	1	3	1	1	24	0	3	5	45
		춘천총국		0	6	16	18	5	11	0	54	0	4	17	131
	강릉국		0	6	14	5	3	4	0	53	0	5	18	108	
	원주국		0	3	8	5	3	1	0	31	0	3	6	60	
	제주총국		0	6	19	15	7	10	1	56	0	2	16	132	
	EBS	전체		2	57	0	156	0	49	0	148	17	0	163	592
		매 체 별	TV	0	3	0	95	0	49	0	112	9	0	61	329
라디오(R)			0	0	0	16	0	0	0	12	0	0	0	28	
공통부문			2	54	0	45	0	0	0	24	8	0	102	235	
성 별		남	정규	2	47	0	115	0	38	0	146	9	0	33	390
			비정규	0	0	0	0	0	0	0	0	0	0	67	67
		여	정규	0	10	0	41	0	11	0	2	8	0	15	87
			비정규	0	0	0	0	0	0	0	0	0	0	48	48
장애인		0	0	0	2	0	1	0	3	0	0	3	9		

주1) 매체별 종사자에서 TV와 라디오로 구분이 곤란한 인력은 공통부문으로 처리 함.

지상파방송 종사자 세부 현황(계속)

(단위:명)

사업체	구분	임원	관리 행정직	방송직					기술직	연구직	영업 홍보직	기타	합 계		
				기자	PD	아나 운서	방송 기술	기타							
MBC	전체	10	184	310	327	46	468	46	92	39	88	86	1,696		
	매 체 별	TV	0	0	0	275	0	431	0	0	0	0	0	706	
		라디오(R)	0	0	0	52	0	37	0	0	0	0	0	89	
		공통부문	10	184	310	0	46	0	46	92	39	88	86	901	
	성 별	남	정규	10	157	271	271	26	414	32	91	35	58	62	1,427
			비정규	0	5	1	7	0	15	1	1	2	3	17	52
		여	정규	0	18	38	43	20	24	7	0	1	21	7	179
			비정규	0	4	0	6	0	15	6	0	1	6	0	38
	장애인	0	2	4	3	0	4	0	1	1	0	0	0	15	
	춘천 MBC	전체	2	18	16	8	5	12	0	20	0	6	2	89	
매 체 별		TV	0	0	0	8	0	0	0	0	0	0	0	8	
		라디오(R)	0	0	0	0	0	0	0	0	0	0	0	0	
		공통부문	2	18	16	0	5	12	0	20	0	6	2	81	
성 별		남	정규	2	7	15	7	2	9	0	20	0	4	1	67
			비정규	0	4	0	0	0	1	0	0	0	1	0	6
		여	정규	0	0	1	1	0	0	0	0	0	0	0	2
			비정규	0	7	0	0	3	2	0	0	0	1	1	14
장애인	0	0	0	0	0	0	0	0	0	0	0	0	0		
원주 MBC	전체	1	9	8	8	5	9	3	17	0	4	2	66		
	매 체 별	TV	0	0	0	0	0	0	0	0	0	0	0	0	
		라디오(R)	0	0	0	0	0	0	0	0	0	0	0	0	
		공통부문	1	9	8	8	5	9	3	17	0	4	2	66	
	성 별	남	정규	1	8	5	7	3	9	3	17	0	3	1	57
			비정규	0	0	0	0	0	0	0	0	0	0	0	0
		여	정규	0	1	3	1	2	0	0	0	0	1	0	8
			비정규	0	0	0	0	0	0	0	0	0	0	1	1
장애인	0	0	0	0	0	0	0	0	1	0	0	0	1		
강릉 MBC	전체	1	25	13	9	4	11	6	16	0	3	0	88		
	매 체 별	TV	0	0	0	8	0	10	0	12	0	0	0	30	
		라디오(R)	0	0	0	1	0	0	4	0	0	0	0	5	
		공통부문	1	25	13	0	4	1	6	0	0	3	0	53	
	성 별	남	정규	1	14	12	8	2	5	3	16	0	3	0	64
			비정규	0	0	0	0	0	5	3	0	0	0	0	8
		여	정규	0	1	1	1	2	0	0	0	0	0	0	5
			비정규	0	10	0	0	0	1	0	0	0	0	0	11
	장애인	0	1	0	0	0	0	0	0	1	0	0	0	2	
	지 역	본사	1	24	10	9	4	10	6	16	0	3	0	83	
속초지사		0	1	3	0	0	1	0	0	0	0	0	5		

지상파방송 종사자 세부 현황(계속)

(단위:명)

사업체	구분	임원	관리 행정직	방송직					기술직	연구직	영업 홍보직	기타	합 계		
				기자	PD	아나 운서	방송 기술	기타							
삼척 MBC	전체	1	6	12	7	4	18	14	0	0	3	0	65		
	매 체 별	TV	0	0	0	0	0	0	0	0	0	0	0	0	
		라디오(R)	0	0	0	0	0	0	0	0	0	0	0	0	
		공통부문	1	6	12	7	4	18	14	0	0	3	0	65	
	성 별	남	정규	1	5	9	4	1	16	13	0	0	3	0	52
			비정규	0	0	2	2	1	1	0	0	0	0	0	6
		여	정규	0	1	0	0	0	0	0	0	0	0	0	1
			비정규	0	0	1	1	2	1	1	0	0	0	0	6
대전 MBC	전체	2	20	25	18	6	30	5	15	0	3	2	126		
	매 체 별	TV	0	0	8	13	0	28	5	6	0	0	0	60	
		라디오(R)	0	0	0	5	0	2	0	4	0	0	0	11	
		공통부문	2	20	17	0	6	0	0	5	0	3	2	55	
	성 별	남	정규	2	16	19	15	3	18	2	14	0	2	0	91
			비정규	0	1	4	0	0	11	1	1	0	0	1	19
		여	정규	0	2	2	3	0	0	0	0	0	1	0	8
			비정규	0	1	0	0	3	1	2	0	0	0	1	8
지 역	본사	2	20	22	18	6	30	5	15	0	3	2	123		
	천안지사	0	0	3	0	0	0	0	0	0	0	0	3		
청주 MBC	전체	1	21	13	16	4	15	2	25	0	9	0	106		
	매 체 별	TV	0	0	0	14	0	0	2	0	0	0	0	16	
		라디오(R)	0	0	2	0	0	0	0	0	0	0	0	2	
		공통부문	1	21	13	0	4	15	0	25	0	9	0	88	
	성 별	남	정규	1	10	11	16	2	13	0	25	0	7	0	85
			비정규	0	4	0	0	0	1	1	0	0	1	0	7
		여	정규	0	0	2	0	0	0	0	0	0	0	0	2
			비정규	0	7	0	0	2	1	1	0	0	1	0	12
장애인	0	0	0	0	0	1	0	0	0	0	0	1			
충주 MBC	전체	1	13	12	8	6	16	1	12	0	12	11	92		
	매 체 별	TV	0	0	12	7	0	16	0	7	0	0	0	42	
		라디오(R)	0	0	0	1	0	0	1	4	0	0	0	6	
		공통부문	1	13	0	0	6	0	0	1	0	12	11	44	
	성 별	남	정규	1	7	6	6	1	9	0	12	0	9	0	51
			비정규	0	3	3	2	1	4	0	0	0	2	2	17
여		정규	0	0	2	0	0	0	0	0	0	0	0	2	
	비정규	0	3	1	0	4	3	1	0	0	1	9	22		

지상파방송 종사자 세부 현황(계속)

(단위:명)

사업체	구분	임원	관리 행정직	방송직					기술직	연구직	영업 홍보직	기타	합 계		
				기자	PD	아나 운서	방송 기술	기타							
전주 MBC	전체	1	24	28	14	5	26	4	0	0	0	0	102		
	매 체 별	TV	0	0	0	11	0	0	0	0	0	0	0	11	
		라디오(R)	0	0	0	3	5	0	0	0	0	0	0	8	
		공통부문	1	24	28	0	0	26	4	0	0	0	0	83	
	선 별	남	정규	1	22	27	12	0	26	2	0	0	0	90	
			비정규	0	2	0	0	2	0	1	0	0	0	5	
		여	정규	0	0	1	2	1	0	0	0	0	0	4	
			비정규	0	0	0	0	2	0	1	0	0	0	3	
광주 MBC	전체	1	17	25	18	5	31	0	12	0	8	7	124		
	매 체 별	TV	0	0	0	15	0	0	0	0	0	0	0	15	
		라디오(R)	0	0	0	3	0	0	0	0	0	0	0	3	
		공통부문	1	17	25	0	5	31	0	12	0	8	7	106	
	선 별	남	정규	1	9	20	17	0	18	0	8	0	8	4	85
			비정규	0	7	4	0	3	12	0	4	0	0	3	33
		여	정규	0	0	1	1	0	0	0	0	0	0	0	2
			비정규	0	1	0	0	2	1	0	0	0	0	0	4
목포 MBC	전체	1	9	8	10	2	27	2	0	0	5	7	71		
	매 체 별	TV	0	0	7	9	1	19	1	0	0	2	6	45	
		라디오(R)	0	0	0	1	1	6	0	0	0	1	0	9	
		공통부문	1	9	1	0	0	2	1	0	0	2	1	17	
	선 별	남	정규	1	8	8	10	2	27	2	0	3	0	61	
			비정규	0	0	0	0	0	0	0	0	0	5	5	
		여	정규	0	1	0	0	0	0	0	0	2	0	3	
			비정규	0	0	0	0	0	0	0	0	0	2	2	
장애인	0	1	0	0	0	1	0	0	0	1	0	3			
여수 MBC	전체	1	10	18	10	5	20	27	0	0	6	2	99		
	매 체 별	TV	0	0	0	9	0	0	0	0	0	0	0	9	
		라디오(R)	0	0	0	1	0	0	0	0	0	0	0	1	
		공통부문	1	10	18	0	5	20	27	0	0	6	2	89	
	선 별	남	정규	1	9	17	8	3	15	1	0	5	1	60	
			비정규	0	0	1	0	0	4	7	0	1	1	14	
		여	정규	0	0	0	2	0	1	0	0	0	0	3	
			비정규	0	1	0	0	2	0	19	0	0	0	0	22
장애인	0	1	1	1	0	0	0	0	0	0	0	3			
지 역	본사	1	9	15	10	5	20	27	0	0	5	2	94		
	순천지사	0	1	3	0	0	0	0	0	0	1	0	5		

지상파방송 종사자 세부 현황(계속)

(단위:명)

사업체	구분	임원	관리 행정직	방송직					기술직	연구직	영업 홍보직	기타	합 계	
				기자	PD	아나 운서	방송 기술	기타						
제주 MBC	전체	2	21	14	10	7	34	0	0	0	5	0	93	
	매 체 별	TV	0	0	14	9	0	8	0	0	0	0	0	31
		라디오(R)	0	0	0	1	7	5	0	0	0	0	0	13
		공통부문	2	21	0	0	0	21	0	0	0	5	0	49
	성 별	남	정규	2	12	13	8	4	34	0	0	5	0	78
			비정규	0	4	0	0	1	0	0	0	0	0	5
		여	정규	0	1	1	2	1	0	0	0	0	0	5
			비정규	0	4	0	0	1	0	0	0	0	0	0
	장애인	0	0	0	0	0	1	0	0	0	0	0	1	
	대구 MBC	전체	2	34	29	24	7	37	27	0	0	8	0	168
매 체 별		TV	0	0	0	10	0	21	27	0	0	0	0	58
		라디오(R)	0	0	0	8	0	7	0	0	0	0	0	15
		공통부문	2	34	29	6	7	9	0	0	0	8	0	95
성 별		남	정규	2	21	27	21	3	36	24	0	7	0	141
			비정규	0	9	0	0	1	1	3	0	0	0	14
		여	정규	0	1	1	3	0	0	0	0	1	0	6
			비정규	0	3	1	0	3	0	0	0	0	0	7
장애인		0	0	0	0	1	0	0	0	0	0	0	1	
포항 MBC		전체	1	12	16	11	5	16	6	14	0	9	1	91
	매 체 별	TV	0	0	0	8	0	16	4	4	0	0	0	32
		라디오(R)	0	0	0	3	0	0	0	6	0	0	0	9
		공통부문	1	12	16	0	5	0	2	4	0	9	1	50
	성 별	남	정규	1	9	13	11	2	13	0	14	5	1	69
			비정규	0	0	2	0	0	2	0	0	0	0	4
		여	정규	0	1	1	0	2	0	0	0	1	0	5
			비정규	0	2	0	0	1	1	6	0	0	3	0
안동 MBC	전체	1	6	14	10	5	9	12	13	0	6	9	85	
	매 체 별	TV	0	0	0	8	0	0	0	4	0	0	0	12
		라디오(R)	0	0	0	2	0	0	0	4	0	0	0	6
		공통부문	1	6	14	0	5	9	12	5	0	6	9	67
	성 별	남	정규	1	5	13	9	2	9	3	13	4	2	61
			비정규	0	0	0	0	0	0	3	0	0	5	8
		여	정규	0	1	1	1	1	0	0	0	1	0	5
			비정규	0	0	0	0	2	0	6	0	0	2	11
	장애인	0	0	1	0	0	0	1	0	0	0	0	2	

지상파방송 종사자 세부 현황(계속)

(단위:명)

사업체	구분	임원	관리 행정직	방송직					기술직	연구직	영업 홍보직	기타	합 계		
				기자	PD	아나 운서	방송 기술	기타							
서울 방송	전체	12	163	203	243	30	95	65	12	0	39	97	959		
	매 체 별	TV	3	0	203	212	30	59	43	12	0	0	18	580	
		라디오(R)	0	0	0	31	0	19	0	0	0	0	5	55	
		공통부문	9	163	0	0	0	17	22	0	0	39	74	324	
		장애인	0	2	1	2	0	1	1	0	0	1	0	8	
	성 별	남	정규	12	125	185	218	14	94	45	12	0	31	0	736
			비정규	0	0	0	0	0	0	0	0	0	0	44	44
		여	정규	0	38	18	25	16	1	20	0	0	8	0	126
			비정규	0	0	0	0	0	0	0	0	0	0	53	53
		지 역 별	본사	12	158	184	243	30	95	54	12	0	39	97	924
			수원	0	0	1	0	0	0	1	0	0	0	0	2
			인천	0	0	1	0	0	0	1	0	0	0	0	2
			성남	0	0	1	0	0	0	1	0	0	0	0	2
			의정부	0	0	1	0	0	0	1	0	0	0	0	2
			부산	0	1	1	0	0	0	2	0	0	0	0	4
	대구		0	1	1	0	0	0	2	0	0	0	0	4	
	대전		0	1	1	0	0	0	1	0	0	0	0	3	
	강릉		0	1	1	0	0	0	1	0	0	0	0	3	
	진주		0	1	1	0	0	0	1	0	0	0	0	3	
해외	0	0	10	0	0	0	0	0	0	0	0	10			
부산 방송	전체	4	24	34	24	2	32	0	26	1	13	8	168		
	매 체 별	TV	0	0	34	21	2	32	0	22	0	0	0	111	
		라디오(R)	0	0	0	3	0	0	0	4	0	0	0	7	
		공통부문	4	24	0	0	0	0	0	0	1	13	8	50	
		장애인	0	0	0	0	0	0	0	0	0	0	0	0	
	성 별	남	정규	4	19	32	22	2	23	0	25	1	11	5	144
			비정규	0	0	0	0	0	0	6	0	1	0	2	9
		여	정규	0	4	0	2	0	2	0	0	0	2	0	10
			비정규	0	1	2	0	0	1	0	0	0	0	1	5
	지 역 별	본사	4	24	31	24	2	32	0	26	1	11	8	163	
		경남본부	0	0	3	0	0	0	0	0	0	0	0	3	
서울지사		0	0	0	0	0	0	0	0	0	2	0	2		

지상파방송 종사자 세부 현황(계속)

(단위:명)

사업체	구분	임원	관리 행정직	방송직					기술직	연구직	영업 홍보직	기타	합 계		
				기자	PD	아나 운서	방송 기술	기타							
강원 민방	전체	3	8	33	11	3	26	0	10	1	7	0	102		
	매 체 별	TV	3	0	33	10	3	0	0	2	1	0	0	52	
		라디오(R)	0	0	0	1	0	0	0	0	0	0	0	1	
		공통부문	0	8	0	0	0	26	0	8	0	7	0	49	
	성 별	남	정규	3	4	27	11	1	14	0	8	0	5	0	73
			비정규	0	3	4	0	0	8	0	2	1	1	0	19
		여	정규	0	0	2	0	0	1	0	0	0	0	0	3
			비정규	0	1	0	0	2	3	0	0	0	1	0	7
	지 역 별	본사	3	8	15	11	3	26	0	10	1	7	0	84	
		원주	0	0	6	0	0	0	0	0	0	0	0	6	
		강릉	0	0	7	0	0	0	0	0	0	0	0	7	
		속초	0	0	3	0	0	0	0	0	0	0	0	3	
		태백	0	0	2	0	0	0	0	0	0	0	0	2	
	제주 방송	전체	2	6	16	11	3	8	21	7	0	4	17	95	
성 별		남	정규	2	4	15	8	1	8	14	7	0	0	59	
			비정규	0	0	0	0	0	0	1	0	0	0	12	13
여		정규	0	2	1	3	2	0	2	0	0	4	0	14	
		비정규	0	0	0	0	0	0	4	0	0	0	5	9	
평 화 방 송	전체	9	39	22	22	14	21	7	4	0	1	2	141		
	매 체 별	TV	0	0	0	0	0	0	0	0	0	0	0	0	
		라디오(R)	7	11	22	22	14	21	7	4	0	1	2	111	
		공통부문	2	28	0	0	0	0	0	0	0	0	0	30	
	성 별	남	정규	9	24	21	17	4	21	2	3	0	1	0	102
			비정규	0	2	0	0	0	0	0	0	0	0	2	4
		여	정규	0	11	0	5	6	0	0	1	0	0	0	23
			비정규	0	2	1	0	4	0	5	0	0	0	0	12
	지 역 별	본사	2	28	15	14	10	11	3	0	0	0	0	83	
		광주	2	4	3	2	3	0	4	4	0	1	2	25	
		대구	1	3	2	2	1	3	0	0	0	0	0	12	
		부산	2	3	2	3	0	4	0	0	0	0	0	14	
		대전	2	1	0	1	0	3	0	0	0	0	0	7	
	국제방 송교류 재단	라디오(R)	1	2	0	6	0	9	0	0	0	0	0	18	
성 별		남	정규	1	0	0	2	0	8	0	0	0	0	11	
			비정규	0	0	0	1	0	1	0	0	0	0	2	
여		정규	0	2	0	2	0	0	0	0	0	0	4		
		비정규	0	0	0	1	0	0	0	0	0	0	1		
지 역		본사	1	2	0	6	0	5	0	0	0	0	0	14	
		제주	0	0	0	0	0	4	0	0	0	0	0	4	

지상파방송 종사자 세부 현황(계속)

(단위:명)

사업체	구분	임원	관리 행정직	방송직					기술직	연구직	영업 홍보직	기타	합 계		
				기자	PD	아나 운서	방송 기술	기타							
기독교 방송	전체		3	161	111	50	38	0	65	67	0	4	0	499	
	성 별	남	정규	3	104	104	36	17	0	0	64	0	0	0	328
			비정규	0	16	4	0	0	0	2	1	0	4	0	27
		여	정규	0	29	3	14	17	0	0	2	0	0	0	65
			비정규	0	12	0	0	4	0	63	0	0	0	0	79
	장애인		0	1	1	0	0	0	0	1	0	0	0	3	
	지역 별	본사		3	87	59	29	16	0	56	29	0	0	0	279
		대구		0	6	6	2	2	0	1	3	0	0	0	20
		부산		0	6	8	2	1	0	1	3	0	0	0	21
		광주		0	7	7	2	1	0	1	3	0	0	0	21
		전북		0	7	5	2	2	0	1	3	0	0	0	20
		청주		0	7	4	1	2	0	1	3	0	0	0	18
		춘천		0	6	2	1	2	0	1	3	0	0	0	15
		대전		0	7	5	1	2	0	1	2	0	0	0	18
		울산		0	5	1	1	0	0	1	2	0	0	0	10
		포항		0	4	2	1	2	0	1	3	0	0	0	13
		경남		0	5	3	2	2	0	0	3	0	1	0	16
		제주		0	5	4	2	2	0	0	4	0	2	0	19
		영동		0	4	2	1	2	0	0	3	0	0	0	12
	전남		0	5	3	3	2	0	0	3	0	1	0	17	
원음 방송	라디오(R)		3	15	3	19	2	0	27	16	0	4	3	92	
	성 별	남	정규	2	8	3	10	0	0	16	0	2	2	43	
			비정규	0	0	0	1	1	0	9	0	0	0	11	
		여	정규	1	7	0	7	1	0	1	0	0	2	1	20
			비정규	0	0	0	1	0	0	17	0	0	0	0	18
	지역 별	본사		1	10	3	13	2	0	26	7	0	3	3	68
		부산		1	2	0	3	0	0	0	4	0	1	0	11
전북		1	3	0	3	0	0	1	5	0	0	0	13		
국악 방송	라디오(R)		13	6	0	7	0	0	5	8	0	0	0	39	
	성 별	남	정규	0	4	0	1	0	0	4	0	0	0	9	
			비정규	11	0	0	0	0	0	1	4	0	0	0	16
		여	정규	0	2	0	6	0	0	0	0	0	0	0	8
			비정규	2	0	0	0	0	0	4	0	0	0	0	6
	지역 별	본사		13	6	0	7	0	0	5	6	0	0	0	37
		남원		0	0	0	0	0	0	0	1	0	0	0	1
진도		0	0	0	0	0	0	0	1	0	0	0	1		

지상파방송 종사자 세부 현황(계속)

(단위:명)

사업체	구분	임원	관리 행정직	방송직					기술직	연구직	영업 홍보직	기타	합 계		
				기자	PD	아나 운서	방송 기술	기타							
서울시 교통방 송본부	라디오(R)		1	0	2	19	1	16	0	0	0	1	0	40	
	성 별	남	정규	1	0	0	14	1	16	0	0	1	0	33	
		비정규	0	0	1	0	0	0	0	0	0	0	0	1	
	여	정규	0	0	0	5	0	0	0	0	0	0	0	5	
		비정규	0	0	1	0	0	0	0	0	0	0	0	1	
불교 방송	라디오(R)		2	44	28	17	9	21	2	0	0	0	0	123	
	성 별	남	정규	2	38	26	13	1	21	0	0	0	0	0	101
			비정규	0	0	0	0	0	0	0	0	0	0	0	0
		여	정규	0	6	2	4	8	0	2	0	0	0	0	22
			비정규	0	0	0	0	0	0	0	0	0	0	0	0
	장애인		0	0	1	0	0	0	0	0	0	0	0	1	
	지 역 별	본사		2	27	17	13	6	11	2	0	0	0	0	78
		부산		0	4	3	1	1	2	0	0	0	0	0	11
		광주		0	3	3	1	0	2	0	0	0	0	0	9
		대구		0	6	2	1	1	2	0	0	0	0	0	12
		청주		0	2	1	1	1	2	0	0	0	0	0	7
		춘천		0	2	2	0	0	2	0	0	0	0	0	6
	극동 방송	라디오(R)		13	73	2	43	0	0	14	30	0	24	2	201
		성 별	남	정규	12	44	1	19	0	0	8	29	0	15	1
비정규				0	0	0	0	0	0	0	0	0	0	0	0
여			정규	1	29	1	24	0	0	6	1	0	9	1	72
			비정규	0	0	0	0	0	0	0	0	0	0	0	0
장애인		1	1	0	0	0	0	0	0	0	0	0	2		
지 역 별		본사		4	40	2	11	0	0	14	8	0	11	2	92
		대전		2	10	0	6	0	0	0	3	0	4	0	25
		창원		2	10	0	6	0	0	0	3	0	3	0	24
		제주		1	6	0	4	0	0	0	4	0	1	0	16
		목포		1	1	0	4	0	0	0	3	0	2	0	11
		영동		1	2	0	4	0	0	0	3	0	1	0	11
		포항		1	1	0	4	0	0	0	3	0	1	0	10
울산		1	3	0	4	0	0	0	3	0	1	0	12		

지상파방송 종사자 세부 현황(계속)

(단위:명)

사업체	구분		임원	관리 행정직	방송직					기술직	연구직	영업 홍보직	기타	합 계	
					기자	PD	아나 운서	방송 기술	기타						
도로교통안전 관리공단	라디오(R)		7	87	0	62	16	71	18	6	0	11	0	278	
	성 별	남	정규	7	78	0	47	6	58	16	6	0	9	0	227
			비정규	0	0	0	6	2	11	0	0	0	0	0	19
	여	정규	정규	0	9	0	8	6	1	2	0	0	2	0	28
			비정규	0	0	0	1	2	1	0	0	0	0	0	4
	장애인		0	0	0	0	0	0	1	0	0	0	0	1	
	지역 별	본사		1	15	0	13	3	12	4	1	0	4	0	53
		부산		0	10	0	7	2	9	2	0	0	1	0	31
		광주		1	11	0	6	1	8	2	1	0	1	0	31
		대전		1	12	0	7	2	9	2	1	0	1	0	35
		대구		1	9	0	7	2	9	2	1	0	1	0	32
		강원		1	10	0	6	2	8	2	1	0	1	0	31
		인천		1	10	0	8	2	8	2	0	0	1	0	32
		전주		1	10	0	8	2	8	2	1	0	1	0	33

나. 지상파 이동멀티미디어방송사업자 종사자 세부현황

(단위 : 명)

사업체명	구분		임원	관리/ 행정직	방송직	기술직	연구직	영업/ 홍보직	기타	계
KBS	전 체		0	3	7	4	0	0	0	14
	성 별	남	정규	0	1	6	4	0	0	11
			비정규	0	0	1	0	0	0	1
	여	정규	0	1	0	0	0	0	0	1
		비정규	0	1	0	0	0	0	1	
MBC	전 체		1	7	11	10	16	4	0	49
	성 별	남	정규	1	6	5	10	15	4	41
			비정규	0	0	4	0	0	0	4
	여	정규	0	0	2	0	0	0	0	2
		비정규	0	1	0	0	1	0	2	
SBS	전 체		0	0	5	1	0	0	0	6
	성 별	남	정규	0	0	0	0	0	0	0
			비정규	0	0	0	0	0	0	0
	여	정규	0	1	0	0	0	0	0	1
		비정규	0	0	0	0	0	0	0	
와이티엔 디엠비	전 체		3	4	32	16	0	0	2	57
	성 별	남	정규	3	3	4	11	0	0	21
			비정규	0	0	18	4	0	0	24
	여	정규	0	0	1	0	0	0	0	1
		비정규	0	1	9	1	0	0	11	
한국디엠비	전 체		4	4	21	9	3	1	0	42
	성 별	남	정규	4	4	6	9	3	1	27
			비정규	0	0	4	0	0	0	4
	여	정규	0	0	4	0	0	0	0	4
		비정규	0	0	7	0	0	0	7	
유원미디어	전 체		2	6	24	23	0	7	0	62
	성 별	남	정규	1	3	14	13	0	5	36
			비정규	0	1	2	6	0	0	9
	여	정규	1	0	8	3	0	0	0	12
		비정규	0	2	0	1	0	2	5	

다. 종합유선방송사업자 종사자 세부 현황

(단위 : 명)

사업체명	구분	임원	관리 행정직	방송직					기술직	연구직	영업 홍보직	기타	합계	
				기자	PD	아나 운서	방송 기술	기타						
서울미디어원	전체	0	0	17	21	1	23	29	0	0	0	0	91	
	성 남	정규	0	0	12	17	0	23	0	0	0	0	52	
		비정규	0	0	1	0	0	0	7	0	0	0	8	
	여	정규	0	0	3	4	1	0	0	0	0	0	8	
		비정규	0	0	1	0	0	0	22	0	0	0	23	
한국케이블티브이 중앙방송	전체	1	6	서울 미디어원 공유					10	0	13	15	45	
	성 남	정규	1						3	9	0	9	0	22
		비정규	0						0	0	0	0	0	0
	여	정규	0						3	1	0	4	5	13
		비정규	0						0	0	0	0	10	10
큐릭스 종로중구방송	전체	1	4	큐릭스 서대문과 공유					8	0	6	8	27	
	성 남	정규	1						1	6	0	5	0	13
		비정규	0						0	0	0	0	0	0
	여	정규	0						3	2	0	1	2	8
		비정규	0						0	0	0	0	6	6
한국케이블티브이 서서울방송	전체	1	2	서울 미디어원 공유					4	0	11	1	19	
	성 남	정규	1						1	4	0	7	0	13
		비정규	0						0	0	0	0	0	0
	여	정규	0						1	0	0	4	1	6
		비정규	0						0	0	0	0	0	0
큐릭스 서대문방송	전체	2	16	2	1	1	3	2	6	0	4	0	37	
	성 남	정규	2	2	2	1	0	3	1	6	0	4	0	21
		비정규	0	0	0	0	0	0	1	0	0	0	0	1
	여	정규	0	14	0	0	0	0	0	0	0	0	0	14
		비정규	0	0	0	0	1	0	0	0	0	0	0	1
한국케이블티브이 용산방송	전체	1	6	서울 미디어원 공유					1	0	6	37	51	
	성 남	정규	1						3	1	0	6	24	35
		비정규	0						0	0	0	0	0	0
	여	정규	0						3	0	0	0	13	16
		비정규	0						0	0	0	0	0	0
한국케이블티브이 동서울방송	전체	1	4	서울 미디어원 공유					9	0	39	0	53	
	성 남	정규	1						3	8	0	26	0	38
		비정규	0						0	0	0	0	0	0
	여	정규	0						1	0	0	9	0	10
		비정규	0						0	0	0	4	0	4
	장애인	0	0						1	0	0	0	0	1

종합유선방송사 종사자 세부 현황(계속)

(단위 : 명)

사업체명	구 분		임 원	관 리 행정직	방송직					기술직	연구직	영 업 홍보직	기타	합계			
					기 자	PD	아나 운서	방송 기술	기타								
큐릭스 광진성동방송	전체		3	8	1	1	2	1	4	31	0	5	18	74			
	성 별	남	정규	3	5	0	1	1	1	0	30	0	5	0	46		
		비정규	0	0	1	0	0	0	1	0	0	0	0	2			
	여	정규	0	3	0	0	1	0	0	1	0	0	12	17			
		비정규	0	0	0	0	0	0	3	0	0	0	6	9			
티브로드 동대문케이بل방송	전체		4	3	3	2	2	1	0	7	0	3	9	34			
	성 별	남	정규	4	1	3	2	1	1	0	7	0	3	0	22		
		비정규	0	0	0	0	0	0	0	0	0	0	0	0			
	여	정규	0	2	0	0	1	0	0	0	0	0	9	12			
		비정규	0	0	0	0	0	0	0	0	0	0	0	0			
씨엠비동서방송	전체		9	3	1	1	0	2	0	16	0	23	0	55			
	성 별	남	정규	8	1	1	1	0	1	0	16	0	4	0	32		
		비정규	0	0	0	0	0	0	0	0	0	0	0	0			
	여	정규	1	2	0	0	0	1	0	0	0	19	0	23			
		비정규	0	0	0	0	0	0	0	0	0	0	0	0			
한국케이블티브이 중랑방송	전체		1	2	서울 미디어원 공유					11	0	50	0	64			
	성 별	남	정규	1						1	10	0	30	0	42		
		비정규	0	0						0	0	0	0				
	여	정규	0	1						1	0	12	0	14			
		비정규	0	0						0	0	7	0	7			
	장애인		0	0						0	0	1	0	1			
한국케이블티브이 북부방송	전체		1	15	0	0	0	22	0	34	0	11	17	100			
	성 별	남	정규	1	5	서울 미디어원 공유					32	0	11	0	49		
		비정규	0	0	0						0	0	0	0			
	여	정규	0	10	0						0	0	14	24			
		비정규	0	0	0						0	22	0	3	25		
	장애인		0	0	0						0	0	0	2	0	0	0
큐릭스	전체		5	10	5						4	2	4	8	13	0	9
	성 별	남	정규	5	6	5	4	1	3	0	12	0	8	0	44		
		비정규	0	0	0	0	0	0	2	0	0	0	1	3			
	여	정규	0	4	0	0	1	1	0	1	0	1	1	9			
		비정규	0	0	0	0	0	0	6	0	0	0	0	6			
한국케이블티브이 노원방송	전체		1	4	서울 미디어원 공유					10	1	19	11	46			
	성 별	남	정규	1						0	10	1	15	0	27		
		비정규	0	0						0	0	0	0				
	여	정규	0	4						0	0	4	6	14			
		비정규	0	0						0	0	0	5	5			

종합유선방송사 종사자 세부 현황(계속)

(단위 : 명)

사업체명	구 분		임 원	관 리 행정직	방송직					기술직	연구직	영 업 홍보직	기타	합계					
					기 자	PD	아나 운서	방송 기술	기타										
노원케이블 종합방송	전체		1	2	큐릭스와 공유					2	0	4	1	10					
	성 별	남	정규	1						1	2	0	4	0	2	0	4	0	8
			비정규	0						0	0	0	0	0	0	0	0	0	0
	여	정규	0	1						0	0	0	0	0	0	0	0	1	2
			비정규	0						0	0	0	0	0	0	0	0	0	0
드림씨티방송 (은평)	전체		1	53	4	3	2	4	2	1	0	9	0	79					
	성 별	남	정규	1	7	3	3	0	3	0	1	0	7	0	25				
			비정규	0	2	0	0	0	0	0	0	0	0	0	2				
	여	정규	0	16	0	0	2	1	2	0	0	2	0	23					
			비정규	0	28	0	0	0	0	0	0	0	0	0	28				
	장애인		0	0	1	0	0	0	0	0	0	0	0	0	1				
한국케이블티브이 마포방송	전체		1	18	서울 미디어원 공유					26	0	8	10	63					
	성 별	남	정규	1						8	26	0	8	0	43				
			비정규	0						0	0	0	0	0	0				
	여	정규	0	10						0	0	0	9	19					
			비정규	0						0	0	0	0	1	1				
씨제이케이블넷	전체		3	89	3	2	2	3	0	14	0	17	34	167					
	성 별	남	정규	3	71	2	1	1	1	0	13	0	7	0	99				
			비정규	0	1	0	0	0	0	0	1	0	0	0	2				
	여	정규	0	17	1	1	1	2	0	0	0	9	31	62					
			비정규	0	0	0	0	0	0	0	0	0	0	2	2				
	장애인		0	0	0	0	0	0	0	0	0	0	1	2					
티브로드 강서방송	전체		0	7	1	1	1	2	0	6	0	5	0	23					
	성 별	남	정규	0	2	1	1	0	2	0	6	0	5	0	17				
			비정규	0	0	0	0	0	0	0	0	0	0	0	0				
	여	정규	0	5	0	0	1	0	0	0	0	0	0	6					
비정규			0	0	0	0	0	0	0	0	0	0	0	0					
티브로드 지에스디방송	전체		1	32	0	0	1	4	0	0	0	3	0	41					
	성 별	남	정규	1	12	0	0	0	4	0	0	0	3	0	20				
			비정규	0	0	0	0	0	0	0	0	0	0	0	0				
	여	정규	0	16	0	0	1	0	0	0	0	0	0	17					
비정규			0	4	0	0	0	0	0	0	0	0	0	4					
한국케이블티브이 구로방송	전체		1	7	서울 미디어원 공유					17	0	58	15	98					
	성 별	남	정규	1						5	16	0	49	0	71				
			비정규	0						0	0	0	0	0	0				
	여	정규	0	2						0	0	9	6	17					
			비정규	0						0	1	0	0	9	10				

종합유선방송사 종사자 세부 현황(계속)

(단위 : 명)

사업체명	구분	임원	관리 행정직	방송직					기술직	연구직	영업 홍보직	기타	합계	
				기자	PD	아나 운서	방송 기술	기타						
씨엠비 한강케이블티브이	전체	4	17	4	1	1	2	0	2	0	5	0	36	
	성 남	정규	4	11	4	0	0	1	0	2	0	4	0	26
		비정규	0	0	0	0	0	0	0	0	0	0	0	0
	여	정규	0	6	0	1	1	1	0	0	0	1	0	10
		비정규	0	0	0	0	0	0	0	0	0	0	0	0
디씨씨	전체	0	9	2	0	0	1	0	10	0	18	0	40	
	성 남	정규	0	8	2	0	0	0	0	9	0	9	0	28
		비정규	0	0	0	0	0	0	0	0	0	0	0	0
	여	정규	0	1	0	0	0	0	0	1	0	9	0	11
		비정규	0	0	0	0	0	1	0	0	0	0	0	1
관악케이블티브이 방송	전체	1	11	3	1	0	0	0	7	0	9	0	32	
	성 남	정규	1	7	3	1	0	0	0	7	0	5	0	24
		비정규	0	0	0	0	0	0	0	0	0	0	0	0
	여	정규	0	3	0	0	0	0	0	0	0	4	0	7
		비정규	0	1	0	0	0	0	0	0	0	0	0	1
에이치씨엔	전체	0	9	6	1	0	2	0	15	0	2	0	35	
	성 남	정규	0	2	4	1	0	2	0	15	0	2	0	26
		비정규	0	0	0	0	0	0	0	0	0	0	0	0
	여	정규	0	7	2	0	0	0	0	0	0	0	0	9
		비정규	0	0	0	0	0	0	0	0	0	0	0	0
에이치씨엔 서초방송	전체	1	17	4	3	0	3	0	5	0	9	0	42	
	성 남	정규	1	13	4	3	0	3	0	5	0	8	0	37
		비정규	0	0	0	0	0	0	0	0	0	0	0	0
	여	정규	0	4	0	0	0	0	0	0	0	1	0	5
		비정규	0	0	0	0	0	0	0	0	0	0	0	0
서초남부미디어넷 케이블티브이	전체	4	3	서울 미디어원 공유					17	0	23	0	47	
	성 남	정규	4						2	17	0	9	0	32
		비정규	0						0	0	0	1	0	1
	여	정규	0						1	0	0	7	0	8
		비정규	0						0	0	0	6	0	6
강남케이블티브이	전체	3	15	4	6	2	8	6	16	0	15	0	75	
	성 남	정규	3	8	1	1	0	2	3	13	0	13	0	44
		비정규	0	1	1	2	0	4	0	0	0	0	0	8
	여	정규	0	5	0	2	0	0	3	2	0	2	0	14
		비정규	0	1	2	1	2	2	0	0	0	0	0	8
	장애인	0	0	0	0	0	0	0	0	1	0	0	0	1

종합유선방송사 종사자 세부 현황(계속)

(단위 : 명)

사업체명	구 분		임 원	관 리 행정직	방송직					기술직	연구직	영 업 홍보직	기타	합계	
					기 자	PD	아나 운서	방송 기술	기타						
티브로드 서해방송	전체		1	5	티브로드 새롬방송과 공유					1	0	1	0	8	
	성 별	남	정규	1						2	1	0	1	0	5
			비정규	0						0	0	0	0	0	
		여	정규	0						2	0	0	0	0	2
			비정규	0						1	0	0	0	0	1
남인천방송	전체		4	27	4	4	2	2	0	6	0	2	54	105	
	성 별	남	정규	4	14	2	2	1	1	0	6	0	1	26	57
			비정규	0	0	1	2	0	0	0	0	0	0	0	3
		여	정규	0	12	1	0	0	0	0	0	0	1	26	40
			비정규	0	1	0	0	1	1	0	0	0	0	0	3
	장애인		0	0	0	0	0	0	0	0	0	0	2	2	
티브로드 새롬방송	전체		2	8	1	2	1	0	0	10	0	15	0	39	
	성 별	남	정규	2	2	1	2	0	0	9	0	4	0	20	
			비정규	0	0	0	0	0	0	0	0	1	0	1	
		여	정규	0	4	0	0	1	0	0	1	0	1	7	
			비정규	0	2	0	0	0	0	0	0	8	0	10	
	장애인		0	0	0	0	0	0	0	0	0	1	0	1	
티브로드 남동방송	전체		1	5	0	0	0	0	0	7	0	23	0	36	
	성 별	남	정규	1	2	티브로드 새롬방송과 공유					7	0	3	0	13
			비정규	0	0						0	0	2	0	2
		여	정규	0	3						0	0	1	0	4
			비정규	0	0						0	0	17	0	17
씨제이케이블넷 북인천방송	전체		1	11	5	3	1	4	0	25	0	58	0	108	
	성 별	남	정규	1	7	3	2	0	3	0	23	0	20	0	59
			비정규	0	0	0	0	0	0	0	0	0	0	0	
		여	정규	0	4	2	1	0	1	0	0	0	38	0	46
			비정규	0	0	0	0	1	0	0	0	0	0	0	1
	장애인		0	0	0	0	0	0	0	2	0	0	0	2	
한국케이블티브이 광주방송	전체		2	6	0	1	1	3	0	3	0	10	0	26	
	성 별	남	정규	2	4	0	1	0	3	0	3	0	7	0	20
			비정규	0	0	0	0	0	0	0	0	0	0	0	
		여	정규	0	2	0	0	1	0	0	0	0	3	0	6
			비정규	0	0	0	0	0	0	0	0	0	0	0	
씨엠비 광주동부방송	전체		4	12	3	3	2	2	2	3	0	23	44	98	
	성 별	남	정규	3	4	3	3	0	2	2	0	4	44	65	
			비정규	0	2	0	0	0	0	0	1	0	0	3	
		여	정규	1	6	0	0	2	0	0	2	0	17	0	28
			비정규	0	0	0	0	0	0	0	0	0	2	0	2

종합유선방송사 종사자 세부 현황(계속)

(단위 : 명)

사업체명	구분	임원	관리 행정직	방송직					기술직	연구직	영업 홍보직	기타	합계	
				기자	PD	아나 운서	방송 기술	기타						
한국케이블티브이 충남방송	전체	1	5	2	2	3	3	0	23	0	7	0	46	
	성 남	정규	1	4	2	2	0	2	0	23	0	1	0	35
		비정규	0	0	0	0	0	0	0	0	0	0	0	0
	여	정규	0	1	0	0	3	1	0	0	0	6	0	11
비정규		0	0	0	0	0	0	0	0	0	0	0	0	
한국케이블티브이 모두방송	전체	5	27	2	0	1	3	0	39	0	0	0	77	
	성 남	정규	5	9	1	0	0	3	0	39	0	0	0	57
		비정규	0	0	0	0	0	0	0	0	0	0	0	0
	여	정규	0	15	1	0	1	0	0	0	0	0	0	17
비정규		0	3	0	0	0	0	0	0	0	0	0	3	
한국케이블티브이 충청방송	전체	3	16	6	4	1	3	2	57	0	0	0	92	
	성 남	정규	3	7	5	4	0	3	2	51	0	0	0	75
		비정규	0	0	0	0	0	0	0	0	0	0	0	0
	여	정규	0	8	1	0	1	0	0	6	0	0	0	16
비정규		0	1	0	0	0	0	0	0	0	0	0	1	
티브로드 전주방송	전체	1	15	2	1	1	1	0	5	0	4	0	30	
	성 남	정규	1	2	2	0	1	1	0	5	0	3	0	15
		비정규	0	0	0	0	0	0	0	0	0	0	0	0
	여	정규	0	13	0	1	0	0	0	0	0	1	0	15
비정규		0	0	0	0	0	0	0	0	0	0	0	0	
티브로드 온케이블방송	전체	0	15	0	0	0	1	0	3	0	1	0	20	
	성 남	정규	0	4	0	0	0	1	0	3	0	0	0	8
		비정규	0	0	0	0	0	0	0	0	0	0	0	0
	여	정규	0	5	0	0	0	0	0	0	0	1	0	6
비정규		0	6	0	0	0	0	0	0	0	0	0	6	
금강방송	전체	5	24	6	3	2	1	0	9	0	8	0	58	
	성 남	정규	4	6	5	3	0	0	0	8	0	4	0	30
		비정규	0	0	0	0	0	0	0	0	0	0	0	0
	여	정규	1	18	1	0	2	1	0	1	0	4	0	28
비정규		0	0	0	0	0	0	0	0	0	0	0	0	
한국케이블티브이 전북방송	전체	3	13	1	1	2	6	0	26	0	12	0	64	
	성 남	정규	3	6	1	1	0	4	0	25	0	3	0	43
		비정규	0	1	0	0	0	0	0	1	0	8	0	10
	여	정규	0	5	0	0	2	1	0	0	0	1	0	9
		비정규	0	1	0	0	0	0	0	0	0	0	0	1
장애인	0	0	0	0	0	0	1	0	0	0	0	1		

라. 일반위성방송사업자 종사자 현황

(단위 : 명)

구 분	임원	관리 행정직	방송제작직	기술연구직	영업/ 홍보직	기타	합계	
정규직	9	124	35	25	87	0	280	
성별	남	9	105	29	24	81	0	248
	여	0	19	6	1	6	0	32
장애인	0	1	0	0	0	0	1	
비정규직	0	0	0	0	0	1	1	
성별	남	0	0	0	0	1	1	
	여	0	0	0	0	0	0	

마. 위성이동멀티미디어방송사업자 종사자 현황

(단위 : 명)

구 분	임원	관리 행정직	방송제작직	기술연구직	영업/ 홍보직	기타	합계
정규직	8	75	12	20	0	0	115
성별	남	8	62	12	19	0	101
	여	0	13	0	1	0	14
비정규직	1	7	22	0	0	0	30
성별	남	1	0	19	0	0	20
	여	0	7	3	0	0	10

바. 방송채널사용사업자 종사자 세부 현황

(1) 정규직 종사자 세부현황

(단위 : 명)

사업체명	구분	임원	관리 행정직	방송직					기술직	연구직	영 업 홍보직	기타	합계	
				기자	PD	아나 운서	방송 기술	기타						
국제방송 교류재단	아리랑TV	1	26	19	23	3	25	8	19	0	19	2	145	
	성별	남	1	20	10	17	0	22	3	18	0	17	2	110
		여	0	6	9	6	3	3	5	1	0	2	0	35
기독교방송	CBSTV	0	8	5	13	0	0	0	12	0	2	0	40	
	성별	남	0	6	5	12	0	0	0	12	0	2	0	37
		여	0	2	0	1	0	0	0	0	0	0	0	3
시민방송	시민방송	1	7	0	10	0	0	0	8	0	0	0	26	
	성별	남	1	5	0	8	0	0	0	7	0	0	0	21
		여	0	2	0	2	0	0	0	1	0	0	0	5
온누리 선교재단	씨지엔티비	7	4	4	18	0	23	0	4	0	5	5	70	
	성별	남	6	2	2	12	0	10	0	4	0	2	3	41
		여	1	2	2	6	0	13	0	0	0	3	2	29
평화방송	PBC-TV	0	0	0	28	0	18	0	0	0	3	0	49	
	성별	남	0	0	0	24	0	14	0	0	0	3	0	41
		여	0	0	0	4	0	4	0	0	0	0	0	8
한국불교 태고원	불교위성방송	0	0	0	0	0	0	0	0	0	0	0	0	
	성별	남	0	0	0	0	0	0	0	0	0	0	0	
		여	0	0	0	0	0	0	0	0	0	0	0	
국방홍보원	국군방송	1	5	3	16	6	19	0	0	0	2	3	55	
	성별	남	1	3	2	13	3	18	0	0	0	2	2	44
		여	0	2	1	3	3	1	0	0	0	0	1	11
국회사무처	국회방송	4	7	8	8	0	22	0	3	0	1	0	53	
	성별	남	4	1	5	8	0	19	0	3	0	0	40	
		여	0	6	3	0	0	3	0	0	0	1	0	13
	장애인	0	0	0	0	0	0	0	3	0	0	0	3	
더마운틴 미디어	mk-TV, Movie Ace+ 공통	5	2	1	1	0	1	0	0	0	1	0	11	
	성별	남	5	1	1	1	0	0	0	0	1	0	9	
		여	0	1	0	0	0	1	0	0	0	0	0	2
불교 텔레비전	불교TV	3	6	0	19	2	18	2	0	0	9	2	61	
	성별	남	2	4	0	13	0	16	2	0	0	5	2	44
		여	1	2	0	6	2	2	0	0	0	4	0	17
	장애인	0	0	0	1	0	1	0	0	0	0	0	2	
생활경제 티브이	생활경제TV	2	2	0	2	0	2	0	0	0	3	0	11	
	성별	남	2	1	0	1	0	1	0	0	0	2	0	7
		여	0	1	0	1	0	1	0	0	0	1	0	4

방송채널사용사업 정규직 종사자 세부 현황(계속)

(단위: 명)

사업체명	구분	임원	관리 행정직	방송직					기술직	연구직	영 업 홍보직	기타	합계	
				기자	PD	아나 운서	방송 기술	기타						
시네온 티브이	cineon	3	1	0	3	0	0	0	0	0	0	0	7	
	성별	남	3	0	0	2	0	0	0	0	0	0	0	5
		여	0	1	0	1	0	0	0	0	0	0	0	2
씨제이 미디어	Mnet	0	0	0	42	0	0	0	0	0	0	0	42	
	O'live	0	0	0	15	0	0	0	0	0	0	0	15	
	채널CGV	0	0	0	7	0	0	0	0	0	0	0	7	
	XTM	0	0	0	8	0	0	0	0	0	0	0	8	
	CGV CHOICE	0	0	0	5	0	0	0	0	0	0	0	5	
	공통	5	56	0	0	0	0	48	37	0	74	0	220	
	성별	남	5	39	0	46	0	0	28	31	0	49	0	198
여		0	17	0	31	0	0	20	6	0	25	0	99	
씨제이 사운드	KMTV	2	8	0	16	0	11	0	0	0	0	0	37	
	성별	남	2	4	0	8	0	10	0	0	0	0	0	24
		여	0	4	0	8	0	1	0	0	0	0	0	13
씨제이엔지 씨코리아	내셔널지오그래픽	0	0	0	1	0	0	0	0	0	1	0	2	
	성별	남	0	0	0	1	0	0	0	0	0	1	0	2
		여	0	0	0	0	0	0	0	0	0	0	0	0
에스비에스 골프채널	에스비에스 골프채널	4	8	0	36	6	9	0	0	0	45	0	108	
	성별	남	4	6	0	32	5	7	0	0	0	31	0	85
		여	0	2	0	4	1	2	0	0	0	14	0	23
	장애인	0	0	0	0	0	0	0	0	0	2	0	2	
에스비에스 드라마 플러스	에스비에스 드라마플러스	5	6	0	6	1	8	0	0	0	11	0	37	
	성별	남	5	4	0	5	1	8	0	0	0	8	0	31
		여	0	2	0	1	0	0	0	0	0	3	0	6
에스비에스 스포츠채널	에스비에스 스포츠채널	5	0	0	0	0	0	0	0	0	0	0	5	
	성별	남	5	0	0	0	0	0	0	0	0	0	0	5
		여	0	0	0	0	0	0	0	0	0	0	0	0
엔씨에스 미디어	리얼TV	2	7	0	5	0	2	0	2	0	7	0	25	
	성별	남	2	5	0	3	0	1	0	2	0	6	0	19
		여	0	2	0	2	0	1	0	0	0	1	0	6
엠비씨 이에스에스 스포츠	MBC ESPN	1	4	0	25	7	2	0	0	0	3	0	42	
	성별	남	1	4	0	22	5	1	0	0	0	3	0	36
		여	0	0	0	3	2	1	0	0	0	0	0	6
영상홍보원	KTV	0	17	1	17	0	22	35	1	0	0	10	103	
	성별	남	0	15	1	15	0	16	29	1	0	0	10	87
		여	0	2	0	2	0	6	6	0	0	0	0	16
	장애인	0	0	0	0	0	0	1	0	0	0	0	1	

방송채널사용사업 정규직 종사자 세부 현황(계속)

(단위: 명)

사업체명	구분	임원	관리 행정직	방송직					기술직	연구직	영업 홍보직	기타	합계	
				기자	PD	아나 운서	방송 기술	기타						
예당미디어	와이디에스	1	1	0	5	0	0	7	3	0	0	0	17	
	성별	남	1	0	0	2	0	0	1	3	0	0	7	
		여	0	1	0	3	0	0	6	0	0	0	10	
이엠미디어	소리에	0	0	0	4	0	0	1	2	0	0	0	7	
	소리에플러스	0	0	0	4	0	0	0	1	0	0	0	5	
	쇼케이스	0	0	0	1	0	0	0	2	0	0	0	3	
	쇼케이스온디멘드	0	0	0	1	0	0	0	3	0	0	0	4	
	공통	1	6	0	0	0	0	0	0	0	10	0	17	
	성별	남	1	4	0	7	0	0	0	7	0	7	0	26
여		0	2	0	3	0	0	1	1	0	3	0	10	
제이비에스 미디어	Game TV	1	2	1	2	0	2	1	0	0	0	0	9	
	성별	남	1	0	1	2	0	2	0	0	0	0	6	
		여	0	2	0	0	0	0	1	0	0	0	3	
개그 스테이션	개그스테이션	1	8	0	5	0	2	1	0	0	0	4	21	
	성별	남	1	5	0	4	0	2	0	0	0	4	16	
		여	0	3	0	1	0	0	1	0	0	0	5	
건강위성 방송	HEALTH SKY TV	4	1	0	6	0	6	0	0	0	0	0	17	
	성별	남	4	0	0	5	0	6	0	0	0	0	15	
		여	0	1	0	1	0	0	0	0	0	0	2	
기독교복음 방송	C3TV	1	2	1	3	0	6	1	0	0	0	0	14	
	성별	남	1	1	1	3	0	4	1	0	0	0	11	
		여	0	1	0	0	0	2	0	0	0	0	3	
기독교 텔레비전	CTS기독교TV	4	25	8	14	1	17	22	0	0	6	7	104	
	성별	남	4	11	4	11	0	15	17	0	0	6	4	72
		여	0	14	4	3	1	2	5	0	0	0	3	32
남양교양 정보티비	휴먼TV	5	1	0	7	0	1	0	0	0	3	0	17	
	성별	남	5	1	0	6	0	1	0	0	0	3	0	16
		여	0	0	0	1	0	0	0	0	0	0	0	1
남양바둑 방송	바둑채널	5	1	0	7	0	1	0	0	0	3	0	17	
	성별	남	5	1	0	6	0	1	0	0	0	3	0	16
		여	0	0	0	1	0	0	0	0	0	0	0	1
농수산 홍쇼핑	농수산홍쇼핑	14	114	0	21	0	29	0	0	0	18	0	196	
	성별	남	14	88	0	13	0	22	0	0	0	9	0	146
		여	0	26	0	8	0	7	0	0	0	9	0	50
	장애인	0	1	0	0	0	1	0	0	0	0	0	2	
대교어린이 티브이	어린이TV	1	0	0	5	0	8	8	0	0	8	4	34	
	성별	남	1	0	0	3	0	8	2	0	0	5	2	21
		여	0	0	0	2	0	0	6	0	0	3	2	13

방송채널사용사업 정규직 종사자 세부 현황(계속)

(단위: 명)

사업체명	구분	임원	관리 행정직	방송직					기술직	연구직	영업 홍보직	기타	합계	
				기자	PD	아나 운서	방송 기술	기타						
대원디지털 방송	애니원	3	2	0	7	0	5	1	0	0	2	0	20	
	성별	남	3	1	0	6	0	3	0	0	0	2	0	15
		여	0	1	0	1	0	2	1	0	0	0	0	5
동아티브이	동아TV	5	7	0	12	2	5	7	9	0	4	0	51	
	성별	남	4	5	0	9	0	4	5	7	0	4	0	38
		여	1	2	0	3	2	1	2	2	0	0	0	13
드라마 티브이	DTN드라마	3	2	0	0	0	0	1	0	0	4	0	10	
	성별	남	2	0	0	0	0	0	0	0	0	3	0	5
		여	1	2	0	0	0	0	1	0	0	1	0	5
디씨에스	다이어트TV	2	1	0	0	0	0	0	0	0	0	0	3	
	성별	남	2	0	0	0	0	0	0	0	0	0	0	2
		여	0	1	0	0	0	0	0	0	0	0	0	1
디원미디어	디원	1	1	0	1	0	1	0	0	0	1	0	5	
	성별	남	0	0	0	1	0	1	0	0	0	1	0	3
		여	1	1	0	0	0	0	0	0	0	0	0	2
디지털비전	채널 칭	3	1	0	3	0	0	0	0	0	0	0	7	
	성별	남	3	0	0	2	0	0	0	0	0	0	0	5
		여	0	1	0	1	0	0	0	0	0	0	0	2
디지털 스카이넷	RADIO KISS	2	2	0	5	0	1	1	1	0	2	1	15	
	성별	남	2	0	0	4	0	1	1	1	0	2	1	12
		여	0	2	0	1	0	0	0	0	0	0	0	3
디지털 온미디어	공통	0	10	0	0	0	39	0	17	0	3	0	69	
	성별	남	0	7	0	0	0	33	0	17	0	3	0	60
		여	0	3	0	0	0	6	0	0	0	0	0	9
리빙티브이	리빙TV	2	6	0	12	0	8	0	0	0	3	0	31	
	성별	남	2	3	0	8	0	8	0	0	0	2	0	23
		여	0	3	0	4	0	0	0	0	0	1	0	8
매일경제 티브이	mbn	3	20	66	9	0	38	8	7	0	7	0	158	
	성별	남	3	20	60	7	0	32	7	7	0	7	0	143
		여	0	0	6	2	0	6	1	0	0	0	0	15
매일방송	MIN	2	1	0	1	0	0	0	0	0	1	0	5	
	성별	남	2	0	0	0	0	0	0	0	0	1	0	3
		여	0	1	0	1	0	0	0	0	0	0	0	2
매직티브이	매직TV	2	3	0	4	0	3	0	0	0	1	1	14	
	성별	남	2	3	0	4	0	2	0	0	0	1	0	12
		여	0	0	0	0	0	1	0	0	0	0	1	2
메디코프	메디TV	3	10	0	11	0	9	6	0	0	5	0	44	
	성별	남	3	6	0	6	0	5	0	0	0	3	0	23
		여	0	4	0	5	0	4	6	0	0	2	0	21

방송채널사용사업 정규직 종사자 세부 현황(계속)

(단위: 명)

사업체명	구분	임원	관리 행정직	방송직					기술직	연구직	영업 홍보직	기타	합계	
				기자	PD	아나 운서	방송 기술	기타						
모든미디어	애완TV	3	2	2	1	0	0	0	0	0	1	0	9	
	성별	남	3	2	1	0	0	0	0	0	0	1	0	7
		여	0	0	1	1	0	0	0	0	0	0	0	2
무협티브이	무협TV	1	0	0	1	0	0	0	0	0	3	0	5	
	성별	남	1	0	0	1	0	0	0	0	0	3	0	5
		여	0	0	0	0	0	0	0	0	0	0	0	0
유직시티 미디어	CLUB3040/뮤즈	2	1	0	4	0	0	0	1	0	1	4	13	
	성별	남	2	1	0	3	0	0	0	1	0	1	1	9
		여	0	0	0	1	0	0	0	0	0	0	3	4
미디어랩	ArteTV	2	3	0	8	0	6	2	1	0	1	0	23	
	성별	남	2	2	0	6	0	4	1	1	0	1	0	17
		여	0	1	0	2	0	2	1	0	0	0	0	6
미디어맥스	MCN	1	2	0	0	0	2	0	0	0	2	0	7	
	성별	남	1	2	0	0	0	1	0	0	0	2	0	6
		여	0	0	0	0	0	1	0	0	0	0	0	1
바둑 텔레비전	바둑TV	0	2	0	15	0	1	0	0	0	3	0	21	
	성별	남	0	1	0	10	0	1	0	0	0	2	0	14
		여	0	1	0	5	0	0	0	0	0	1	0	7
방송과사람	CRTV	4	2	1	5	0	2	0	0	0	1	0	15	
	성별	남	4	1	1	4	0	2	0	0	0	0	0	12
		여	0	1	0	1	0	0	0	0	0	1	0	3
복채널	복채널	2	3	0	4	0	0	0	1	0	1	0	11	
	성별	남	2	2	0	2	0	0	0	1	0	1	0	8
		여	0	1	0	2	0	0	0	0	0	0	0	3
산야 티비방송	Mountain TV	2	2	0	1	0	0	0	0	0	1	0	6	
	성별	남	2	1	0	1	0	0	0	0	0	1	0	5
		여	0	1	0	0	0	0	0	0	0	0	0	1
생활건강 티브이	생활건강TV	3	3	0	4	0	0	0	0	0	2	0	12	
	성별	남	3	1	0	3	0	0	0	0	0	2	0	9
		여	0	2	0	1	0	0	0	0	0	0	0	3
환경티브이	환경티브이	3	2	0	2	3	5	4	0	0	2	0	21	
	성별	남	3	1	0	2	0	5	3	0	0	2	0	16
		여	0	1	0	0	3	0	1	0	0	0	0	5
예술티브이	채널아트	5	3	1	5	0	1	1	1	0	3	0	20	
	성별	남	4	2	0	4	0	1	1	1	0	1	0	14
		여	1	1	1	1	0	0	0	0	0	2	0	6
스타 무비채널	스타무비	2	1	0	0	0	0	1	0	0	0	0	4	
	성별	남	2	1	0	0	0	0	0	0	0	0	0	3
		여	0	0	0	0	0	0	1	0	0	0	0	1

방송채널사용사업 정규직 종사자 세부 현황(계속)

(단위: 명)

사업체명	구분	임원	관리 행정직	방송직					기술직	연구직	영업 홍보직	기타	합계	
				기자	PD	아나 운서	방송 기술	기타						
아이비 췌터컴	스피드스포츠	1	2	0	6	0	1	0	0	0	1	0	11	
	성별	남	1	1	0	4	0	1	0	0	0	1	0	8
		여	0	1	0	2	0	0	0	0	0	0	0	3
어린이 미디어어소 시에이션	스페이스툰	1	1	0	3	0	2	1	0	0	1	0	9	
	성별	남	1	0	0	2	0	2	1	0	0	1	0	7
		여	0	1	0	1	0	0	0	0	0	0	0	2
에듀티브이	EDUTV	3	3	0	3	0	4	1	0	0	4	0	18	
	성별	남	3	2	0	1	0	4	1	0	0	3	0	14
		여	0	1	0	2	0	0	0	0	0	1	0	4
	장애인	1	0	0	0	0	0	0	0	0	0	0	1	
에어크로스	젱투유	1	2	0	6	0	1	0	0	0	0	0	10	
	성별	남	1	2	0	5	0	1	0	0	0	0	0	9
		여	0	0	0	1	0	0	0	0	0	0	0	1
에이비에스 농어민방송	ABS농어민방송	3	2	0	2	0	2	0	0	0	2	0	11	
	성별	남	1	1	0	2	0	1	0	0	0	0	0	5
		여	2	1	0	0	0	1	0	0	0	2	0	6
에프에이치 티브이	FHTV	1	2	0	0	0	3	0	0	0	1	0	7	
	성별	남	1	1	0	0	0	3	0	0	0	1	0	6
		여	0	1	0	0	0	0	0	0	0	0	0	1
엠비씨게임	MBC게임	2	3	0	10	0	0	0	0	0	2	0	17	
	성별	남	2	2	0	10	0	0	0	0	0	2	0	16
		여	0	1	0	0	0	0	0	0	0	0	0	1
엠비씨 드라마넷	MBC드라마넷/ MBC MOMES	0	3	0	9	0	0	0	0	0	0	0	12	
	성별	남	0	2	0	6	0	0	0	0	0	0	0	8
		여	0	1	0	3	0	0	0	0	0	0	0	4
엠지엠태원	MGM/MGM PLUS	2	6	0	0	0	0	0	0	0	0	0	8	
	성별	남	2	0	0	0	0	0	0	0	0	0	0	2
		여	0	6	0	0	0	0	0	0	0	0	0	6
오리엔탈 티브이	드래곤TV	0	0	0	0	0	0	0	0	0	0	4	4	
	성별	남	0	0	0	0	0	0	0	0	0	0	2	2
		여	0	0	0	0	0	0	0	0	0	0	2	2
오리온시네 마네트워크	OCN	0	10	0	2	0	4	0	0	0	13	0	29	
	수퍼액션	0	4	0	1	0	3	0	0	0	5	0	13	
	온스타일	0	5	0	1	0	1	0	0	0	4	0	11	
	스토리온	0	1	0	0	0	1	0	0	0	2	0	4	
	캐치온	1	4	0	2	0	3	0	0	0	3	0	13	
	성별	남	1	11	0	5	0	6	0	0	0	17	0	40
여		0	13	0	1	0	6	0	0	0	10	0	30	

방송채널사용사업 정규직 종사자 세부 현황(계속)

(단위: 명)

사업체명	구분	임원	관리 행정직	방송직					기술직	연구직	영 업 홍보직	기타	합계	
				기자	PD	아나 운서	방송 기술	기타						
온게임네트 워크	온게임넷	0	9	0	19	0	3	0	0	0	7	0	38	
	퀴니	0	5	0	5	0	1	0	0	0	6	0	17	
	성별	남	0	10	0	21	0	2	0	0	0	12	0	45
		여	0	4	0	3	0	2	0	0	0	1	0	10
온유직 네트워크	MTV/NICK	1	11	0	14	0	5	7	0	0	16	3	57	
	성별	남	0	4	0	14	0	3	6	0	0	10	3	40
		여	1	7	0	0	0	2	1	0	0	6	0	17
온미디어	투니버스	4	59	0	5	0	2	0	0	0	42	0	112	
	성별	남	4	35	0	4	0	1	0	0	0	33	0	77
		여	0	24	0	1	0	1	0	0	0	9	0	35
와미디어	데뷔클럽	2	1	0	1	0	4	0	0	0	0	0	8	
	성별	남	2	1	0	1	0	4	0	0	0	0	0	8
		여	0	0	0	0	0	0	0	0	0	0	0	0
와이티엔	YTN	3	43	265	6	19	109	26	8	0	6	0	485	
	성별	남	3	38	243	5	5	106	24	7	0	5	0	436
		여	0	5	22	1	14	3	2	1	0	1	0	49
	장애인	0	1	0	1	0	0	0	0	0	0	0	2	
와이티엔 미디어	코미디TV/ YTN STAR	4	12	11	15	5	30	4	1	0	15	2	99	
	성별	남	4	3	7	13	0	29	4	1	0	13	2	76
		여	0	9	4	2	5	1	0	0	0	2	0	23
우리방송	club	2	3	0	0	0	0	0	0	0	3	0	8	
	성별	남	2	2	0	0	0	0	0	0	0	3	0	7
		여	0	1	0	0	0	0	0	0	0	0	0	1
우리홍쇼핑	우리홍쇼핑	5	125	0	35	0	59	22	18	0	77	0	341	
	성별	남	5	86	0	22	0	58	9	14	0	47	0	241
		여	0	39	0	13	0	1	13	4	0	30	0	100
	장애인	0	0	0	0	0	0	1	0	0	0	0	1	
월드이벤트 티브이	이벤트TV	3	2	0	5	1	5	0	0	0	7	0	23	
	성별	남	3	0	0	5	0	4	0	0	7	0	19	
		여	0	2	0	0	1	1	0	0	0	0	0	4
웰빙티브이	웰빙TV	3	2	1	2	0	3	1	1	0	2	0	15	
	성별	남	3	1	1	2	0	3	0	1	0	2	0	13
		여	0	1	0	0	0	0	1	0	0	0	0	2
원글리쉬 교육방송	원글리쉬회화	2	0	0	3	0	4	2	0	0	0	0	11	
	성별	남	2	0	0	1	0	4	0	0	0	0	0	7
		여	0	0	0	2	0	0	2	0	0	0	0	4
유로티브이	육아방송	3	1	0	1	0	2	0	0	0	1	0	8	
	성별	남	3	0	0	1	0	1	0	0	0	0	0	5
		여	0	1	0	0	0	1	0	0	0	1	0	3

방송채널사용사업 정규직 종사자 세부 현황(계속)

(단위: 명)

사업체명	구분	임원	관리 행정직	방송직					기술직	연구직	영업 홍보직	기타	합계	
				기자	PD	아나 운서	방송 기술	기타						
이채널	e채널	2	2	0	2	0	1	3	1	0	1	0	12	
	성별	남	2	1	0	0	0	0	1	1	0	1	0	6
		여	0	1	0	2	0	1	2	0	0	0	0	6
이텐티브이	ETN	2	5	0	10	0	12	6	0	0	5	2	42	
	성별	남	2	4	0	8	0	12	1	0	0	4	2	33
		여	0	1	0	2	0	0	5	0	0	1	0	9
이토마토	토마토TV	5	3	0	15	12	5	0	8	5	3	0	56	
	성별	남	4	1	0	11	7	3	0	4	4	2	0	36
		여	1	2	0	4	5	2	0	4	1	1	0	20
인터넷서널 미디어지니 어스	중화TV	2	2	0	2	0	2	1	0	1	2	1	13	
	성별	남	1	1	0	1	0	1	0	0	1	2	0	7
		여	1	1	0	1	0	1	1	0	0	0	1	6
재능교육	JEL재능방송 /JEL EnglishTV	2	6	0	9	0	13	2	0	0	8	1	41	
	성별	남	2	4	0	6	0	12	0	0	0	6	0	30
		여	0	2	0	3	0	1	2	0	0	2	1	11
성원아이컴	WAVE TV	4	2	0	7	0	0	0	0	0	0	0	13	
	성별	남	3	2	0	6	0	0	0	0	0	0	0	11
		여	1	0	0	1	0	0	0	0	0	0	0	2
지에스홈쇼 핑	GS홈쇼핑	13	288	0	53	0	79	38	38	0	168	91	768	
	성별	남	13	204	0	33	0	52	11	33	0	118	65	529
		여	0	84	0	20	0	27	27	5	0	50	26	239
지텔레비전	장애인	1	0	0	0	0	0	0	0	0	1	2	4	
	GTV	5	2	0	5	0	4	2	0	0	3	0	21	
	성별	남	5	0	0	3	0	3	1	0	0	3	0	15
여		0	2	0	2	0	1	1	0	0	0	0	6	
참티브이	RCN	2	1	0	2	0	2	0	1	0	1	0	9	
	성별	남	1	1	0	2	0	1	0	1	0	1	0	7
		여	1	0	0	0	0	1	0	0	0	0	0	2
카티브이	Car-TV	2	1	1	4	0	4	0	0	0	2	0	14	
	성별	남	2	0	1	4	0	4	0	0	0	2	0	13
		여	0	1	0	0	0	0	0	0	0	0	0	1
캔디엔터테 인먼트	라임TV	2	2	0	0	0	0	0	1	0	2	0	7	
	성별	남	2	1	0	0	0	0	0	1	0	2	0	6
		여	0	1	0	0	0	0	0	0	0	0	0	1
케이비에스 스카이	KBSSKYDRAMA KBSSKYSPORTS KBSKOREA	0	6	8	5	4	7	15	28	0	11	0	84	
	성별	남	0	4	8	5	3	5	9	27	0	10	0	71
		여	0	2	0	0	1	2	6	1	0	1	0	13

방송채널사용사업 정규직 종사자 세부 현황(계속)

(단위: 명)

사업체명	구분	임원	관리 행정직	방송직					기술직	연구직	영업 홍보직	기타	합계	
				기자	PD	아나 운서	방송 기술	기타						
케이엠비 네트워크	비타민TV	4	3	0	3	0	0	2	0	0	1	3	16	
	성별	남	4	2	0	2	0	0	0	0	0	1	2	11
		여	0	1	0	1	0	0	2	0	0	0	1	5
케이엠 홀딩스	엠펙스 ,미드나잇	2	0	0	4	0	0	4	0	0	1	0	11	
	성별	남	2	0	0	3	0	0	4	0	0	1	0	10
		여	0	0	0	1	0	0	0	0	0	0	0	1
태경방송	CMC가족오락TV	4	2	0	1	0	2	0	2	0	4	0	15	
	성별	남	1	0	0	1	0	2	0	1	0	4	0	9
		여	3	2	0	0	0	0	0	1	0	0	0	6
에이치제이 미디어	CTV(Chinatv)	2	1	0	4	0	2	0	0	0	3	0	12	
	성별	남	2	0	0	2	0	2	0	0	0	3	0	9
		여	0	1	0	2	0	0	0	0	0	0	0	3
투원미디어	스카이바둑	3	2	0	5	0	6	1	0	0	0	0	17	
	성별	남	2	0	0	3	0	6	0	0	0	0	0	11
		여	1	2	0	2	0	0	1	0	0	0	0	6
트리뷴 서해방송	가이드TV	1	1	0	0	0	1	0	1	0	1	0	5	
	성별	남	1	1	0	0	0	1	0	1	0	1	0	5
		여	0	0	0	0	0	0	0	0	0	0	0	0
한국경제 티브이	한국경제TV	3	12	55	25	7	23	7	5	0	22	0	159	
	성별	남	3	9	43	22	2	23	5	5	0	18	0	130
		여	0	3	12	3	5	0	2	0	0	4	0	29
	장애인	0	0	2	0	0	0	0	0	0	0	0	2	
한국 뉴스채널	FTV	3	3	1	18	2	2	1	4	0	6	0	40	
	성별	남	3	2	1	17	2	1	0	4	0	5	0	35
		여	0	1	0	1	0	1	1	0	0	1	0	5
한국레저 뉴스방송	fs-tv	3	2	0	6	0	0	2	0	0	1	0	14	
	성별	남	2	1	0	5	0	0	1	0	0	1	0	10
		여	1	1	0	1	0	0	1	0	0	0	0	4
한국어린이 방송	KIDS-TV	3	2	0	3	0	0	0	0	0	2	1	11	
	성별	남	3	2	0	3	0	0	0	0	0	2	1	11
		여	0	0	0	0	0	0	0	0	0	0	0	0
한우리 시네마	HCB	1	1	0	0	0	2	0	0	0	1	0	5	
	성별	남	1	0	0	0	0	2	0	0	0	1	0	4
		여	0	1	0	0	0	0	0	0	0	0	0	1
햇더방송	브레인TV	3	2	0	4	0	4	0	0	0	2	0	15	
	성별	남	3	1	0	4	0	3	0	0	0	2	0	13
		여	0	1	0	0	0	1	0	0	0	0	0	2

방송채널사용사업 정규직 종사자 세부 현황(계속)

(단위: 명)

사업체명	구분	임원	관리 행정직	방송직					기술직	연구직	영업 홍보직	기타	합계	
				기자	PD	아나 운서	방송 기술	기타						
현대홈쇼핑	현대홈쇼핑	9	101	0	42	0	61	0	3	0	163	2	381	
	성별	남	9	75	0	24	0	46	0	3	0	112	2	271
		여	0	26	0	18	0	15	0	0	0	51	0	110
	장애인	0	1	0	0	0	0	1	0	0	0	0	0	2
홈엔터테인먼트네트워크	엘리스TV	1	1	0	3	0	1	0	0	0	3	0	9	
	성별	남	1	1	0	2	0	1	0	0	0	3	0	8
		여	0	0	0	1	0	0	0	0	0	0	0	1
희망 복지방송	복지TV	4	2	1	7	0	2	1	2	0	1	0	20	
	성별	남	4	2	1	6	0	0	0	2	0	1	0	16
		여	0	0	0	1	0	2	1	0	0	0	0	4
	장애인	1	1	0	0	0	0	0	0	0	0	0	0	2
중앙방송	공통	1	7	0	0	0	7	0	5	0	6	0	26	
	Q채널	0	1	0	4	0	0	0	0	6	3	0	14	
	History채널	0	0	0	0	0	0	0	0	5	0	0	5	
	JGolf채널	0	2	0	9	0	0	0	0	7	3	4	25	
	성별	남	1	7	0	12	0	7	0	5	10	8	3	53
여		0	3	0	1	0	0	0	0	8	4	1	17	
중앙이앰티	펀치(Funch)	1	1	0	5	0	0	0	2	0	0	0	9	
	성별	남	1	1	0	4	0	0	0	2	0	0	0	8
		여	0	0	0	1	0	0	0	0	0	0	0	1
증산도방송	JSDTV	2	3	0	14	0	30	6	2	0	2	0	59	
	성별	남	2	1	0	13	0	28	1	2	0	2	0	49
		여	0	2	0	1	0	2	5	0	0	0	0	10
케이시엔 티브이	KCN	2	2	0	0	0	0	0	0	0	1	0	5	
	성별	남	1	2	0	0	0	0	0	0	0	0	0	3
		여	1	0	0	0	0	0	0	0	0	1	0	2
하오티브이	haoTV	1	2	0	0	0	0	0	0	0	0	0	3	
	성별	남	1	0	0	0	0	0	0	0	0	0	0	1
		여	0	2	0	0	0	0	0	0	0	0	0	2
한국디지털 오디오방송	Satio/Satio	1	1	0	2	0	0	0	2	0	0	0	6	
	성별	남	1	1	0	1	0	0	0	2	0	0	0	5
		여	0	0	0	1	0	0	0	0	0	0	0	1
한국방송 통신대학교	방송대학TV	1	8	0	20	0	37	4	0	0	0	0	70	
	성별	남	1	3	0	14	0	32	3	0	0	0	0	53
		여	0	5	0	6	0	5	1	0	0	0	0	17
프라임방송	부동산TV	2	2	0	2	1	2	1	0	0	3	0	13	
	성별	남	2	1	0	2	0	2	1	0	0	3	0	11
		여	0	1	0	0	1	0	0	0	0	0	0	2

방송채널사용사업 정규직 종사자 세부 현황(계속)

(단위: 명)

사업체명	구분	임원	관리 행정직	방송직					기술직	연구직	영업 홍보직	기타	합계	
				기자	PD	아나 운서	방송 기술	기타						
한국에이치 디방송	SkyHD	2	3	0	4	0	0	2	0	0	0	0	11	
	성별	남	2	2	0	4	0	0	0	0	0	0	8	
		여	0	1	0	0	0	0	2	0	0	0	3	
한방건강 티브이	한방건강TV	2	4	0	3	0	0	1	0	0	1	1	12	
	성별	남	2	3	0	1	0	0	0	0	0	1	7	
		여	0	1	0	2	0	0	1	0	0	0	5	
애니맥스브 로드캐스팅 코리아	애니맥스	1	3	0	0	0	0	0	0	0	1	6	11	
	성별	남	1	2	0	0	0	0	0	0	0	0	4	7
		여	0	1	0	0	0	0	0	0	0	1	2	4

(2)계약직 종사자 세부 현황

(단위: 명)

사업체명	구분	임원	관리 /행정직	방송직					기술직	연구직	영업 /홍보직	기타	합계	
				기자	PD	아나 운서	방송 기술	기타						
국제방송교 류재단	아리랑TV	0	12	12	9	0	10	9	9	0	3	3	67	
	성별	남	0	7	9	5	0	6	6	6	0	3	3	45
		여	0	5	3	4	0	4	3	3	0	0	0	22
기독교 방송	CBS TV	0	1	5	5	0	10	0	5	0	2	0	28	
	성별	남	0	0	3	4	0	9	0	5	0	1	0	22
		여	0	1	2	1	0	1	0	0	0	1	0	6
온누리선교 재단	씨지엔티비	0	1	3	3	3	0	0	2	0	0	4	16	
	성별	남	0	1	1	2	1	0	0	2	0	0	2	9
		여	0	0	2	1	2	0	0	0	0	0	2	7
평화방송	PBC-TV	0	0	0	2	0	1	0	2	0	0	0	5	
	성별	남	0	0	0	0	0	1	0	2	0	0	3	
		여	0	0	0	2	0	0	0	0	0	0	2	
국방홍보원	국군방송	0	0	0	2	0	4	2	0	0	0	0	8	
	성별	남	0	0	0	2	0	4	2	0	0	0	8	
		여	0	0	0	0	0	0	0	0	0	0	0	
국회사무처	국회방송	0	0	0	0	0	0	1	20	0	0	0	21	
	성별	남	0	0	0	0	0	0	1	20	0	0	21	
		여	0	0	0	0	0	0	0	0	0	0	0	
더마운틴 미디어	mk-TV, Movie Ace+ 공통	2	1	0	0	0	0	0	0	1	1	0	5	
	성별	남	1	0	0	0	0	0	0	0	1	0	2	
		여	1	1	0	0	0	0	0	0	1	0	3	

방송채널사용사업자 계약직 종사자 세부현황(계속)

(단위: 명)

사업체명	구분	임원	관리 /행정직	방송직					기술직	연구직	영업 /홍보직	기타	합계
				기자	PD	아나 운서	방송 기술	기타					
생활경제 티브이	생활경제TV	0	0	0	0	0	0	0	0	0	6	0	6
	성별												
	남	0	0	0	0	0	0	0	0	0	4	0	4
	여	0	0	0	0	0	0	0	0	0	2	0	2
씨제이 사운드	KMTV	0	1	0	0	0	1	6	0	0	0	1	9
	성별												
	남	0	1	0	0	0	0	4	0	0	0	0	5
	여	0	0	0	0	0	1	2	0	0	0	1	4
엠비씨 이에스에스 스포츠	MBCESPN	0	2	0	0	2	10	0	0	0	0	0	14
	성별												
	남	0	0	0	0	1	3	0	0	0	0	0	4
	여	0	2	0	0	1	7	0	0	0	0	0	10
영상홍보원	KTV	0	0	14	0	0	17	53	0	0	0	0	84
	성별												
	남	0	0	6	0	0	17	35	0	0	0	0	58
	여	0	0	8	0	0	0	18	0	0	0	0	26
예당미디어	YDS	0	0	0	2	0	0	7	0	0	0	0	9
	성별												
	남	0	0	0	0	0	0	1	0	0	0	0	1
	여	0	0	0	2	0	0	6	0	0	0	0	8
이엠미디어	소리에	0	0	0	0	0	0	0	0	0	0	1	1
	소리에플러스	0	0	0	0	0	0	0	0	0	0	1	1
	성별												
	남	0	0	0	0	0	0	0	0	0	0	2	2
	여	0	0	0	0	0	0	0	0	0	0	0	0
제이비에스 미디어	game TV	0	0	1	1	0	5	10	0	0	0	0	17
	성별												
	남	0	0	1	1	0	5	4	0	0	0	0	11
	여	0	0	0	0	0	0	6	0	0	0	0	6
건강위성 방송	HEALTH SKY TV	0	0	0	2	0	0	0	0	0	0	0	2
	성별												
	남	0	0	0	2	0	0	0	0	0	0	0	2
	여	0	0	0	0	0	0	0	0	0	0	0	0
농수산 홍쇼핑	농수산홍쇼핑	0	69	0	11	0	14	0	0	0	16	38	148
	성별												
	남	0	22	0	9	0	9	0	0	0	0	0	40
	여	0	47	0	2	0	5	0	0	0	16	38	108
대원디지털 방송	애니원	0	0	0	0	0	2	0	0	0	0	0	2
	성별												
	남	0	0	0	0	0	0	0	0	0	0	0	0
	여	0	0	0	0	0	2	0	0	0	0	0	2
동아티브이	동아TV	0	1	0	0	0	0	0	0	0	0	0	1
	성별												
	남	0	0	0	0	0	0	0	0	0	0	0	0
	여	0	1	0	0	0	0	0	0	0	0	0	1
디씨에스	다이어트TV	0	0	0	1	0	0	0	0	0	0	0	1
	성별												
	남	0	0	0	1	0	0	0	0	0	0	0	1
	여	0	0	0	0	0	0	0	0	0	0	0	0
디지털 스카이넷	RADIO KISS	0	0	0	0	1	0	12	0	0	0	0	13
	성별												
	남	0	0	0	0	0	0	5	0	0	0	0	5
	여	0	0	0	0	1	0	7	0	0	0	0	8

방송채널사용사업자 계약직 종사자 세부현황(계속)

(단위: 명)

사업체명	구분	임원	관리 /행정직	방송직					기술직	연구직	영업 /홍보직	기타	합계	
				기자	PD	아나 운서	방송 기술	기타						
리빙티브이	리빙TV	0	0	0	1	0	6	0	0	0	0	0	7	
	성별	남	0	0	0	0	0	6	0	0	0	0	6	
		여	0	0	0	1	0	0	0	0	0	0	1	
매일경제티브이	mbn	0	4	4	4	0	9	4	0	0	2	3	30	
	성별	남	0	1	3	2	0	6	0	0	0	1	3	16
		여	0	3	1	2	0	3	4	0	0	1	0	14
매직티브이	매직TV	0	0	0	0	0	0	0	0	0	0	2	2	
	성별	남	0	0	0	0	0	0	0	0	0	0	1	1
		여	0	0	0	0	0	0	0	0	0	0	1	1
유직시티 미디어	CLUB3040/뮤즈	0	0	0	3	0	0	0	1	0	0	0	4	
	성별	남	0	0	0	0	0	0	0	1	0	0	1	
		여	0	0	0	3	0	0	0	0	0	0	0	3
방송과사람	CRTV	0	0	0	0	1	0	4	0	0	0	0	5	
	성별	남	0	0	0	0	0	0	0	0	0	0	0	
		여	0	0	0	0	1	0	4	0	0	0	0	5
복채널	복채널	0	0	0	0	0	0	1	0	0	0	0	1	
	성별	남	0	0	0	0	0	0	0	0	0	0	0	
		여	0	0	0	0	0	0	1	0	0	0	0	1
실미디어	채널비코리아	1	0	0	0	0	10	0	0	0	0	0	11	
	성별	남	1	0	0	0	0	7	0	0	0	0	8	
		여	0	0	0	0	0	3	0	0	0	0	0	3
실버아이	실버아이	0	0	1	1	0	2	1	0	0	0	0	5	
	성별	남	0	0	1	1	0	2	0	0	0	0	4	
		여	0	0	0	0	0	0	1	0	0	0	0	1
썬티브이	Xports	0	1	0	7	1	8	0	0	0	0	0	17	
	성별	남	0	0	0	6	1	4	0	0	0	0	11	
		여	0	1	0	1	0	4	0	0	0	0	6	
디씨엔 미디어	채널J/ABO	0	0	0	0	0	0	1	0	0	0	0	1	
	성별	남	0	0	0	0	0	0	0	0	0	0	0	
		여	0	0	0	0	0	0	1	0	0	0	0	1
씨제이 홍쇼핑	CJ홍쇼핑	0	63	0	0	0	51	45	0	0	0	0	159	
	성별	남	0	7	0	0	0	23	10	0	0	0	40	
		여	0	56	0	0	0	28	35	0	0	0	0	119
어린이미디 어어소시에 이션	스페이스툰	0	0	0	2	0	0	0	0	0	0	0	2	
	성별	남	0	0	0	0	0	0	0	0	0	0	0	
		여	0	0	0	2	0	0	0	0	0	0	0	2
에어크로스	잼투유	0	0	0	0	0	2	1	0	0	0	0	3	
	성별	남	0	0	0	0	0	1	0	0	0	0	1	
		여	0	0	0	0	0	1	1	0	0	0	2	

방송채널사용사업자 계약직 종사자 세부현황(계속)

(단위: 명)

사업체명	구분	임원	관리 /행정직	방송직					기술직	연구직	영업 /홍보직	기타	합계	
				기자	PD	아나 운서	방송 기술	기타						
에이비에스 농어민방송	ABS농어민방송	2	1	0	0	0	0	0	0	0	2	0	5	
	성별	남	2	1	0	0	0	0	0	0	2	0	5	
		여	0	0	0	0	0	0	0	0	0	0	0	
엠비씨게임	MBC게임	0	0	0	1	0	1	0	1	0	0	0	3	
	성별	남	0	0	0	0	0	0	0	1	0	0	1	
		여	0	0	0	1	0	1	0	0	0	0	2	
엠비씨 드라마넷	MBC드라마넷 /MBCMOVIES	0	0	0	7	0	0	2	0	0	0	0	9	
	성별	남	0	0	0	3	0	0	1	0	0	0	4	
		여	0	0	0	4	0	0	1	0	0	0	5	
오리온시네 마네트워크	OCN	0	3	0	0	0	1	0	0	0	1	0	5	
	온스타일	0	1	0	0	0	2	0	0	0	0	0	3	
	캐치온	0	2	0	0	0	0	0	0	0	0	0	2	
	성별	남	0	0	0	0	0	1	0	0	0	0	1	
여		0	6	0	0	0	2	0	0	0	1	9		
온게임 네트워크	온게임넷	0	0	0	1	0	0	0	0	0	0	0	1	
	퀴니	0	2	0	1	0	0	0	0	0	2	0	5	
	성별	남	0	0	0	1	0	0	0	0	0	0	1	
		여	0	2	0	1	0	0	0	0	0	2	5	
온뮤직 네트워크	MTV/NICK	0	2	0	0	0	6	1	0	0	0	0	9	
	성별	남	0	1	0	0	0	6	1	0	0	0	8	
		여	0	1	0	0	0	0	0	0	0	0	1	
온미디어	투니버스	0	0	0	1	0	0	0	0	0	2	0	3	
	성별	남	0	0	0	0	0	0	0	0	0	0	0	
		여	0	0	0	1	0	0	0	0	0	2	0	3
와미디어	데뷔클럽	0	0	0	8	0	0	5	0	0	0	1	14	
	성별	남	0	0	0	1	0	0	3	0	0	0	4	
		여	0	0	0	7	0	0	2	0	0	0	10	
와이티엔	YTN	0	10	1	1	2	5	35	2	0	4	64	124	
	성별	남	0	3	1	0	0	5	14	2	0	4	62	91
		여	0	7	0	1	2	0	21	0	0	0	2	33
와이티엔 미디어	코미디TV/ YTN STAR	0	1	0	1	0	12	10	1	0	0	0	25	
	성별	남	0	1	0	1	0	5	8	1	0	0	16	
		여	0	0	0	0	0	7	2	0	0	0	9	
우리홈쇼핑	우리홈쇼핑	0	10	0	0	39	0	9	0	0	0	214	272	
	성별	남	0	1	0	0	8	0	6	0	0	0	30	45
		여	0	9	0	0	31	0	3	0	0	0	184	227
	장애인	0	0	0	0	0	0	1	0	0	0	10	11	

방송채널사용사업자 계약직 종사자 세부현황(계속)

(단위: 명)

사업체명	구분	임원	관리 /행정직	방송직					기술직	연구직	영업 /홍보직	기타	합계	
				기자	PD	아나 운서	방송 기술	기타						
웰빙티브이	웰빙TV	2	0	2	1	1	0	2	0	0	1	0	9	
	성별	남	2	0	1	1	1	0	1	0	0	1	0	7
		여	0	0	1	0	0	0	1	0	0	0	0	2
원글리쉬 교육방송	원글리쉬회화	0	0	0	0	0	2	0	0	1	0	0	3	
	성별	남	0	0	0	0	0	1	0	0	1	0	0	2
		여	0	0	0	0	0	1	0	0	0	0	0	1
이텐티브이	ETN	0	0	1	0	0	1	11	0	0	0	3	16	
	성별	남	0	0	1	0	0	1	1	0	0	0	2	5
		여	0	0	0	0	0	0	10	0	0	0	1	11
인터넷서널 미디어지니 어스	중화TV	0	0	0	0	0	1	7	0	0	0	0	8	
	성별	남	0	0	0	0	0	1	0	0	0	0	1	
		여	0	0	0	0	0	0	7	0	0	0	0	7
재능교육	JEL재능방송/ JEL EnglishTV	0	0	0	4	0	1	0	0	0	0	2	7	
	성별	남	0	0	0	2	0	1	0	0	0	1	4	
		여	0	0	0	2	0	0	0	0	0	1	3	
성원아이컴	wavetv	0	0	0	0	3	0	2	0	0	0	0	5	
	성별	남	0	0	0	0	0	0	0	0	0	0	0	
		여	0	0	0	0	3	0	2	0	0	0	0	5
지에스 홈쇼핑	GS홈쇼핑	0	28	0	0	0	11	0	0	0	15	62	116	
	성별	남	0	4	0	0	0	7	0	0	0	1	46	58
		여	0	24	0	0	0	4	0	0	0	14	16	58
지텔레비전	GTV	0	0	0	1	0	0	1	0	0	1	0	3	
	성별	남	0	0	0	1	0	0	0	0	0	1	0	2
		여	0	0	0	0	0	0	1	0	0	0	0	1
카티비	Car-TV	0	0	0	4	0	0	0	0	0	0	0	4	
	성별	남	0	0	0	4	0	0	0	0	0	0	0	4
		여	0	0	0	0	0	0	0	0	0	0	0	0
케이비에스 스카이	KBSSKYDRAMA /SPORTS KBS KOREA	2	2	1	2	0	1	4	8	0	2	0	22	
	성별	남	2	1	1	2	0	1	0	8	0	0	0	15
		여	0	1	0	0	0	0	4	0	0	2	0	7
케이엠비 네트워크	비타민TV	0	0	0	0	0	0	1	0	0	0	0	1	
	성별	남	0	0	0	0	0	0	0	0	0	0	0	
		여	0	0	0	0	0	0	1	0	0	0	0	1
투원미디어	스카이바둑	0	0	0	0	0	1	1	0	0	0	0	2	
	성별	남	0	0	0	0	0	1	0	0	0	0	1	
		여	0	0	0	0	0	0	1	0	0	0	0	1

(3) 데이터방송채널사용사업자 종사자 현황

(단위 :명)

사업체명	구 분		임원	관리 행정직	운영직		제작직				영업 홍보직	합계	
					채널 편성	채널 운영	PM	APP 기획	기술 개발	그래픽			
디티비 플러스	전 체		1	0	0	0	0	0	0	0	0	1	
	성 별	남	정규	1	0	0	0	0	0	0	0	0	1
			비정규	0	0	0	0	0	0	0	0	0	0
		여	정규	0	0	0	0	0	0	0	0	0	0
			비정규	0	0	0	0	0	0	0	0	0	0
씨네이십일	전 체		1	1	1	2	0	0	0	0	0	5	
	성 별	남	정규	0	0	0	1	0	0	0	0	0	1
			비정규	0	0	0	1	0	0	0	0	0	1
		여	정규	1	1	1	0	0	0	0	0	0	3
			비정규	0	0	0	0	0	0	0	0	0	0
인포뱅크	전 체		1	1	0	1	1	0	2	0	0	6	
	성 별	남	정규	1	1	0	1	1	0	2	0	0	6
			비정규	0	0	0	0	0	0	0	0	0	0
		여	정규	0	0	0	0	0	0	0	0	0	0
			비정규	0	0	0	0	0	0	0	0	0	0
자크르 데이터베이 스시스템즈	전 체		3	1	0	0	0	0	1	8	2	15	
	성 별	남	정규	3	0	0	0	0	0	1	4	2	10
			비정규	0	0	0	0	0	0	0	0	0	0
		여	정규	0	1	0	0	0	0	0	3	0	4
			비정규	0	0	0	0	0	0	0	1	0	1
캠채널	전 체		1	3	1	1	3	2	9	14	0	34	
	성 별	남	정규	1	2	1	1	2	1	8	8	0	24
			비정규	0	0	0	0	0	0	0	0	0	0
		여	정규	0	1	0	0	1	1	1	6	0	10
			비정규	0	0	0	0	0	0	0	0	0	0
네오디지틀	전 체		1	1	0	0	0	0	2	0	1	5	
	성 별	남	정규	0	1	0	0	0	0	0	0	1	2
			비정규	0	0	0	0	0	0	0	0	0	0
		여	정규	1	0	0	0	0	0	2	0	0	3
			비정규	0	0	0	0	0	0	0	0	0	0
농수산 홍쇼핑	전 체		0	1	0	0	1	1	0	1	0	4	
	성 별	남	정규	0	1	0	0	1	0	0	0	0	2
			비정규	0	0	0	0	0	0	0	0	0	0
		여	정규	0	0	0	0	0	1	0	0	0	1
			비정규	0	0	0	0	0	0	0	1	0	1

사. 전광판방송사업자 종사자 현황

(단위 : 명)

사업체명	구분	임원	관리	편성/기획	송출/기술	영업	기타	합계	
미디어코리아	전체	1	1	0	0	0	1	3	
	성별	남	정규	1	1	0	0	1	3
			비정규	0	0	0	0	0	0
		여	정규	0	0	0	0	0	0
			비정규	0	0	0	0	0	0
동아닷컴	전체	1	8	0	0	13	54	76	
	성별	남	정규	1	5	0	7	28	41
			비정규	0	0	0	0	0	0
		여	정규	0	3	0	6	26	35
			비정규	0	0	0	0	0	0
남양애드	전체	4	0	3	0	0	0	7	
	성별	남	정규	3	0	1	0	0	4
			비정규	0	0	0	0	0	0
		여	정규	1	0	2	0	0	3
			비정규	0	0	0	0	0	0
코리아울트라 시스템	전체	1	5	0	2	3	0	11	
	성별	남	정규	1	4	0	2	3	10
			비정규	0	0	0	0	0	0
		여	정규	0	1	0	0	0	1
			비정규	0	0	0	0	0	0
광일광고기업	전체	5	4	4	3	4	5	25	
	성별	남	정규	5	4	4	3	4	20
			비정규	0	0	0	0	0	0
		여	정규	0	0	0	0	0	5
			비정규	0	0	0	0	0	0
은진기획	전체	2	1	0	2	2	1	8	
	성별	남	정규	2	0	0	0	1	3
			비정규	0	0	0	0	0	0
		여	정규	0	1	0	2	2	5
			비정규	0	0	0	0	0	0
캔스톤	전체	1	3	0	0	0	0	4	
	성별	남	정규	1	2	0	0	0	3
			비정규	0	0	0	0	0	0
		여	정규	0	1	0	0	0	1
			비정규	0	0	0	0	0	0
문화일보	전체	0	1	1	1	0	0	3	
	성별	남	정규	0	1	1	0	0	2
			비정규	0	0	0	1	0	1
		여	정규	0	0	0	0	0	0
			비정규	0	0	0	0	0	0

전광판방송사업자 종사자 현황 (계속)

(단위: 명)

사업체명	구분		임원	관리	편성/기획	송출/기술	영업	기타	합계	
선경애드	전체		2	1	2	2	2	0	9	
	성별	남	정규	2	1	2	0	2	0	7
			비정규	0	0	0	0	0	0	0
		여	정규	0	0	0	2	0	0	2
			비정규	0	0	0	0	0	0	0
중앙방송	전체		0	0	0	1	0	0	1	
	성별	남	정규	0	0	0	1	0	0	1
			비정규	0	0	0	0	0	0	0
		여	정규	0	0	0	0	0	0	0
			비정규	0	0	0	0	0	0	0
디지털조선일보	전체		0	2	2	2	0	0	6	
	성별	남	정규	0	2	2	2	0	0	6
			비정규	0	0	0	0	0	0	0
		여	정규	0	0	0	0	0	0	0
			비정규	0	0	0	0	0	0	0
해금광고	전체		4	11	0	0	23	28	66	
	성별	남	정규	4	5	0	0	23	25	57
			비정규	0	0	0	0	0	0	0
		여	정규	0	6	0	0	0	3	9
			비정규	0	0	0	0	0	0	0
에스티에이	전체		4	1	1	1	3	1	11	
	성별	남	정규	0	0	0	0	0	0	0
			비정규	0	0	0	0	0	0	0
		여	정규	3	1	1	1	3	0	9
			비정규	1	0	0	0	0	1	2
대구광역시	전체		0	1	1	1	0	0	3	
	성별	남	정규	0	1	1	1	0	0	3
			비정규	0	0	0	0	0	0	0
		여	정규	0	0	0	0	0	0	0
			비정규	0	0	0	0	0	0	0
유성기획	전체		0	0	1	0	0	0	1	
	성별	남	정규	0	0	0	0	0	0	0
			비정규	0	0	0	0	0	0	0
		여	정규	0	0	0	0	0	0	0
			비정규	0	0	1	0	0	0	1
우신광고	전체		2	2	1	1	1	0	7	
	성별	남	정규	2	2	0	0	0	0	4
			비정규	0	0	0	0	0	0	0
		여	정규	0	0	1	1	1	0	3
			비정규	0	0	0	0	0	0	0

전광판방송사업자 종사자 현황 (계속)

(단위: 명)

사업체명	구분		임원	관리	편성/기획	송출/기술	영업	기타	합계	
세인에이엔티	전체		2	2	0	0	0	0	4	
	성별	남	정규	1	0	0	0	0	0	1
			비정규	0	0	0	0	0	0	0
		여	정규	1	2	0	0	0	0	3
			비정규	0	0	0	0	0	0	0
한스컴	전체		0	3	0	1	1	0	5	
	성별	남	정규	0	0	0	1	1	0	2
			비정규	0	0	0	0	0	0	0
		여	정규	0	3	0	0	0	0	3
			비정규	0	0	0	0	0	0	0
멀티애드메이저	전체		2	1	0	0	1	1	5	
	성별	남	정규	1	1	0	0	0	0	2
			비정규	0	0	0	0	1	1	2
		여	정규	1	0	0	0	0	0	1
			비정규	0	0	0	0	0	0	0
에이앤씨21	전체		3	2	0	9	1	0	15	
	성별	남	정규	3	0	0	9	1	0	13
			비정규	0	0	0	0	0	0	0
		여	정규	0	2	0	0	0	0	2
			비정규	0	0	0	0	0	0	0
이십일세기 애드서브	전체		4	2	0	0	0	0	6	
	성별	남	정규	3	1	0	0	0	0	4
			비정규	0	0	0	0	0	0	0
		여	정규	1	1	0	0	0	0	2
			비정규	0	0	0	0	0	0	0
명보애드넷	전체		1	1	1	1	1	1	6	
	성별	남	정규	1	0	1	1	1	0	4
			비정규	0	0	0	0	0	0	0
		여	정규	0	1	0	0	0	1	2
			비정규	0	0	0	0	0	0	0
송운에이치와이	전체		1	1	0	0	0	0	2	
	성별	남	정규	1	1	0	0	0	0	2
			비정규	0	0	0	0	0	0	0
		여	정규	0	0	0	0	0	0	0
			비정규	0	0	0	0	0	0	0
강원일보	전체		0	1	0	1	1	0	3	
	성별	남	정규	0	1	0	1	0	0	2
			비정규	0	0	0	0	1	0	1
		여	정규	0	0	0	0	0	0	0
			비정규	0	0	0	0	0	0	0

전광판방송사업자 종사자 현황 (계속)

(단위: 명)

사업체명	구분		임원	관리	편성/기획	송출/기술	영업	기타	합계	
공공아이공공 시티엔트	전체		2	1	2	0	3	1	9	
	성 별	남	정규	2	0	2	0	3	1	8
			비정규	0	0	0	0	0	0	0
	여	정규	0	1	0	0	0	0	1	
			비정규	0	0	0	0	0	0	0
전체		1		2	1	0	2	0	6	
신광테크	성 별	남	정규	1	1	0	0	1	0	3
			비정규	0	0	0	0	0	0	0
	여	정규	0	1	1	0	1	0	3	
			비정규	0	0	0	0	0	0	0

2. 방송사업자 제작시설 현황(2006년 4월 기준)

가. 지상파방송 제작시설 현황(요약)

(단위:평)

구분	스튜디오		종합편집실		1대1 편집실		장비기계실		사무실		기타		총보유 면적	
	개수	면적	개수	면적	개수	면적	개수	면적	개수	면적	개수	면적		
지상파 전체	TV	138	17,164.7	79	1,464	585	1,923	143	4,090.9	156	18,562.8	112	3,706.3	48,240.2
	R	312	4,105.5	23	145.5	34	164.7	160	1,955	214	7,689.7	109	2,039.4	16,074.6
	공통	24	1,770.1	7	180.1	30	188	45	1,364.6	112	15,006.6	117	12,497.1	31,385.8
	합계	474	23,040	109	1,790	649	2,276	348	7,410.5	482	41,259	338	18,242.8	95,700.6
KBS	본사	65	5,432.6	16	286	125	298.7	7	42.8	45	2,866	0	0	8,926.1
MBC	본사	29	2,691	9	95	42	126	26	709	8	235	0	0	3,856
	지역	150	6,194.6	23	493.6	189	1,009.4	131	2,656.7	119	11,318.9	161	5,686.2	28,166.6
EBS	본사	11	470	6	94	31	78	15	183	12	2,273	0	3,889	6,987
SBS	본사	26	3,185	19	270	114	268	45	1,313	0	11,654	0	0	16,690
부산방송	본사	12	522	6	198	20	110	0	740	0	1,298	0	2,718	5,586
대구방송	본사	8	217	1	20	16	42	6	156	12	639	28	2456	3,530
광주방송	본사	5	300	1	20	2	25	3	92	5	1,780	1	50	2,267
대전방송	본사	4	214	3	24	13	43	6	121	3	70	0	0	472
라디오 인천	본사	6	385.3	4	92	26	77.6	3	123.5	2	120	29	620.3	2,277
울산방송	본사	4	98	2	30	13	24	5	25	33	548	0	0	725
전주방송	본사	7	169.5	1	16.5	10	32.9	3	30.4	40	1,281.9	0	0	1,531.1
청주방송	본사	4	108.4	2	26.1	10	23.2	2	20	9	139.9	0	0	317.6
경기방송	본사	5	58	0	0	1	3.5	7	79	9	322.7	0	0	463.2
강원민방	본사	4	223	1	12	7	20	3	27	10	266.5	0	607	1,155.5
제주방송	본사	2	76.6	0	0	4	6.9	2	16.2	8	143.4	38	474.9	718
평화방송	본사	7	129.7	0	0	2	12	1	4.2	10	219.4	0	0	381.8
기독교 방송	본사	11	1,263	1	15	7	20	1	38	7	680	0	0	2,016
국제방송 교류재단	본사	7	42.2	1	18.3	0	0	2	13.2	1	52.9	0	0	126.6
원음방송	본사	4	74	0	0	1	4	7	80	10	118.5	0	0	276.5
국악방송	본사	3	35	1	6	4	8	1	8	4	39	0	0	96
서울시교통 방송본부	본사	8	110	1	10	3	17	8	139	14	1,651	1	15	1,942
불교방송	본사	15	368	3	13	3	10	11	71.5	25	1614	0	0	2,076.5
극동방송	본사	43	403.4	0	0	6	17	27	397.2	54	931.8	57	823.2	2,572.6
도로교통안 전관리공단	본사	34	270	8	50.3	0	0	26	324.9	42	996.1	23	903.2	2,544.5

주) '공통' : TV와 라디오(R) 구분없이 공동으로 사용하는 제작시설

나. 지상파방송 제작시설 세부내역

(단위:개,평)

업체명	구분	스튜디오		종합편집실		1대1 편집실		장비기계실		사무실		기타		총보유 면적
		개수	면적	개수	면적	개수	면적	개수	면적	개수	면적	개수	면적	
KBS	TV	29	4,521	16	286	124	291	3	40	20	1,792	0	0	6,930
	R	36	911.6	0	0	1	7.71	4	2.8	11	458	0	0	1,380.1
	공통	0	0	0	0	0	0	0	0	14	616	0	0	616
	소계	65	5,432.6	16	286	125	298.7	7	42.8	45	2,866	0	0	8,926.1
MBC	TV	18	2,544	9	95	42	126	16	556	4	160	0	0	3,481
	R	11	147	0	0	0	0	10	153	4	75	0	0	375
	소계	29	2,691	9	95	42	126	26	709	8	235	0	0	3,856
춘천 MBC	TV	3	177.5	0	0	11	49.4	1	26.7	0	0	0	0	253.6
	R	5	110	0	0	0	0	1	18	0	0	0	0	128
	공통	0	0	0	0	0	0	0	0	5	117.8	0	0	117.8
	소계	8	287.5	0	0	11	49.4	2	44.7	5	117.8	0	0	499.4
원주 MBC	TV	1	59	0	0	12	34	2	58	0	0	0	0	151
	R	4	26	0	0	0	0	2	20	0	0	0	0	46
	공통	0	0	0	0	0	0	0	0	4	133	0	0	133
	소계	5	85	0	0	12	34	4	78	4	133	0	0	330
강릉 MBC	TV	2	153	2	36	7	37	1	43	0	0	1	16	285
	R	3	7	0	0	0	0	4	33	0	0	0	0	40
	공통	2	17	0	0	0	0	0	0	5	163	0	0	180
	소계	7	177	2	36	7	37	5	76	5	163	1	16	505
삼척 MBC	TV	2	159	0	0	2	29	1	27	6	237	10	280	732
	R	6	52	0	0	0	0	1	19	0	0	0	0	71
	공통	8	211	0	0	2	29	2	46	6	237	10	280	803
	소계	16	422	0	0	4	58	4	92	12	474	20	560	1,606
대전 MBC	TV	6	314.3	3	71.1	0	0	6	63.4	4	242.3	14	244.8	935.9
	R	5	71.1	0	0	2	26	2	19.4	6	89.4	1	7.7	213.5
	공통	1	4.1	3	71.1	2	26	26	438.4	24	946.3	48	2,216.6	4,081.7
	소계	12	389.5	6	142.2	4	52	34	521.1	34	1,278	63	2,469.1	5,231.1
청주 MBC	TV	2	97	1	28	8	40	2	50	0	0	0	0	215
	R	4	20	1	6	0	0	0	0	0	0	0	0	44
	공통	0	0	0	0	0	0	0	0	1	26	2	54	80
	소계	6	117	2	34	8	40	2	50	1	26	2	54	339
충주 MBC	TV	2	95	1	4.2	5	10.5	2	10.6	0	0	0	0	120.3
	R	4	30	0	0	0	0	1	6.3	0	0	0	0	36.3
	공통	0	0	0	0	0	0	0	0	1	40	1	3	43
	소계	6	125	1	4.2	5	10.5	3	16.9	1	40	1	3	199.6

주) '총보유면적'은 개별의 제작시설을 합한 값이지만 한 공간에서 파티션으로 구분된 제작시설이 있을 수 있으므로 총보유면적과 개별 제작시설 면적의 합이 동일하지 않을 수 있음.

지상파방송 제작시설 세부내역(계속)

(단위:개,평)

업체명	구분	스튜디오		종합편집실		1대1 편집실		장비기계실		사무실		기타		총보유 면적
		개수	면적	개수	면적	개수	면적	개수	면적	개수	면적	개수	면적	
전주 MBC	TV	2	248	1	38	9	30	1	32	0	0	0	0	138
	R	2	27	0	0	0	0	0	0	0	0	0	0	27
	소계	4	275	1	38	9	30	1	32	0	0	0	0	165
광주 MBC	TV	2	240	0	0	9	41	1	16	1	30	5	124	451
	R	5	37	0	0	0	0	1	3	0	0	5	47	87
	공통	0	0	0	0	0	0	0	0	2	168	0	0	168
	소계	7	277	0	0	9	41	2	19	3	198	10	171	706
목포 MBC	TV	1	34.2	0	0	13	156.8	3	55.6	0	0	5	19.6	266.2
	R	2	10.2	2	9	0	0	3	35	0	0	3	15.5	69.7
	공통	1	113	0	0	0	0	1	5.8	1	34.5	0	0	153.3
	소계	4	157.4	2	9	13	156.8	7	96.4	1	34.5	8	35.1	489.2
여수 MBC	TV	2	210	1	14	2	29.5	3	183	0	0	8	127	1,225.5
	R	8	41	1	6	0	0	2	51	0	0	0	0	98
	공통	0	0	0	0	0	0	0	0	6	627	0	0	627
	소계	10	251	2	20	2	29.5	5	234	6	627	8	127	1,950.5
제주 MBC	TV	2	139.2	0	0	13	32.7	11	149.2	13	319.8	24	540.5	1,181.4
	R	6	47.8	0	0	0	0	0	0	1	18.1	0	0	65.9
	소계	8	187	0	0	13	32.7	11	149.2	14	337.9	24	540.5	1,247.3
대구 MBC	TV	2	224	2	46	15	48	3	59	0	0	3	119	496
	R	8	100	0	0	0	0	1	19	0	0	5	105	224
	공통	0	0	1	10	0	0	0	0	0	0	0	0	10
	소계	10	324	3	56	15	48	4	78	0	0	8	224	730
포항 MBC	TV	2	168.6	0	0	11	38.5	3	23.1	0	0	6	87.2	317.3
	R	6	28.4	0	0	0	0	1	7.9	0	0	6	36.1	72.4
	공통	0	0	0	0	0	0	0	0	1	1,444.1	0	0	1,444.1
	소계	8	197	0	0	11	38.5	4	30.9	1	1,444.1	12	123.3	1,833.7
안동 MBC	TV	2	113	0	0	9	30	1	10	0	0	0	0	153
	R	6	37	0	0	0	0	1	6	0	0	0	0	43
	공통	0	0	0	0	0	0	2	124	3	210	1	1,164	1,498
	소계	8	150	0	0	9	30	4	140	3	210	1	1,164	1,694
부산 MBC	TV	1	114	1	30	5	80	3	190	0	0	0	0	414
	R	8	36	0	0	0	0	7	110	0	0	0	0	146
	공통	2	211	0	0	0	0	1	19	0	5,320	0	0	5,550
	소계	11	361	1	30	5	80	11	319	0	5,320	0	0	6,110
진주 MBC	TV	2	232.5	1	48.8	7	23	0	0	2	85.3	1	11.2	400.8
	R	2	44.7	1	11.4	3	20	0	0	3	59.3	0	0	132.5
	공통	0	0	0	0	0	0	1	24.5	0	0	0	0	24.5
	소계	4	277.2	2	60.2	10	40	1	24.5	5	144.6	1	11.2	557.8

지상파방송 제작시설 세부내역(계속)

(단위:개,평)

업체명	구분	스튜디오		종합편집실		1대1 편집실		장비기계실		사무실		기타		총보유 면적
		개수	면적	개수	면적	개수	면적	개수	면적	개수	면적	개수	면적	
마산 MBC	TV	3	931	0	0	14	66	5	128	6	46	0	0	1,129
	R	1	22	0	0	0	0	5	63	1	4	0	0	89
	공통	4	953	0	0	15	66	10	191	7	50	0	0	1,260
	소계	8	1,906	0	0	29	132	20	382	14	100	0	0	2,478
울산 MBC	TV	2	182	1	64	13	70	2	89	4	135	1	42	582
	R	6	47	0	0	0	0	4	42	0	0	0	0	89
	공통	0	0	0	0	0	0	1	142	6	536	1	146	824
	소계	8	229	1	64	13	70	7	273	10	671	2	188	1,495
EBS	TV	6	419	6	94	30	68	10	144	10	787	0	0	1,512
	R	5	51	0	0	1	10	5	39	2	33	0	0	133
	공통	0	0	0	0	0	0	0	0	0	1,453	0	3,889	5,342
	소계	11	470	6	94	31	78	15	183	12	2,273	0	3,889	6,987
서울 방송	TV	15	3,067	16	253	114	268	39	1,206	0	11,360	0	0	16,154
	R	11	118	3	17	0	0	6	107	0	294	0	0	536
	소계	26	3,185	19	270	114	268	45	1,313	0	11,654	0	0	16,690
부산 방송	TV	2	176	3	99	6	35	0	370	0	637	0	1,359	2,676
	R	4	85	0	0	4	20	0	0	0	12	0	0	117
	공통	6	261	3	99	10	55	0	370	0	649	0	1,359	2,793
	소계	12	522	6	198	20	110	0	740	0	1,298	0	2,718	5,586
대구 방송	TV	3	164	1	20	14	27	4	116	5	478	4	82	887
	R	5	53	0	0	1	3	2	40	1	10	2	22	128
	공통	0	0	0	0	1	12	0	0	6	151	22	2,352	2,515
	소계	8	217	1	20	16	42	6	156	12	639	28	2,456	3,530
광주 방송	TV	3	280	1	20	2	25	3	92	0	0	0	0	417
	R	2	20	0	0	0	0	0	0	0	0	0	0	20
	공통	0	0	0	0	0	0	0	0	5	1,780	1	50	1,830
	소계	5	300	1	20	2	25	3	92	5	1,780	1	50	2,267
대전 방송	TV	2	205	2	21	12	40	4	108	2	40	0	0	414
	R	2	9	1	3	1	3	2	13	1	30	0	0	58
	소계	4	214	3	24	13	43	6	121	3	70	0	0	472
라디오 인천	TV	5	377	4	92	25	73	2	113	0	0	24	566	2,139
	R	1	8.3	0	0	1	4.6	1	10.5	2	120	5	54.3	138
	소계	6	385.3	4	92	26	77.6	3	123.5	2	120	29	620.3	2,277
울산 방송	TV	2	78	2	30	12	21	3	16	31	528	0	0	673
	R	2	20	0	0	1	3	1	5	2	20	0	0	48
	공통	0	0	0	0	0	0	1	4	0	0	0	0	4
	소계	4	98	2	30	13	24	5	25	33	548	0	0	725
전주 방송	TV	3	153.4	1	16.5	10	32.9	2	28.3	38	1,267.6	0	0	1,498.7
	R	4	16.1	0	0	0	0	1	2.1	2	14.3	0	0	32.4
	소계	7	169.5	1	16.5	10	32.9	3	30.4	40	1,281.9	0	0	1,531.1

지상파방송 제작시설 세부내역(계속)

(단위:개,평)

업체명	구분	스튜디오		종합편집실		1대1 편집실		장비기계실		사무실		기타		총보유 면적
		개수	면적	개수	면적	개수	면적	개수	면적	개수	면적	개수	면적	
청주 방송	TV	1	78.2	1	20.6	10	23.2	1	16.5	4	91.8	0	0	230.3
	R	3	30.2	1	5.5	0	0	1	3.5	5	48.1	0	0	87.3
	소계	4	108.4	2	26.1	10	23.2	2	20	9	139.9	0	0	317.6
경기 방송	R	5	58	0	0	1	3.5	7	79	9	322.7	0	0	463.2
강원 민방	TV	3	213	1	12	6	16	2	23	2	75	0	0	339
	R	1	10	0	0	1	4	1	4	1	30	0	14.4	62.4
	공통	0	0	0	0	0	0	0	0	7	161.5	0	592.6	754.1
	소계	4	223	1	12	7	20	3	27	10	266.5	0	607	1,155.5
제주 방송	TV	1	67.8	0	0	4	6.9	1	13.5	0	0	5	73	161.1
	R	1	8.8	0	0	0	0	1	2.7	0	0	2	11.1	22.6
	공통	0	0	0	0	0	0	0	0	8	143.4	31	390.9	534.3
	소계	2	76.6	0	0	4	6.9	2	16.2	8	143.4	38	474.9	718
평화 방송	R	7	129.7	0	0	2	12	1	4.2	10	219.4	0	0	381.8
기독교 방송	TV	2	890	1	15	7	20	0	0	3	191	0	0	1,116
	R	9	373	0	0	0	0	1	38	4	489	0	0	900
	소계	11	1,263	1	15	7	20	1	38	7	680	0	0	2,016
국제방 송교류 재단	R	7	42.2	1	18.3	0	0	2	13.2	1	52.9	0	0	126.6
원음 방송	R	4	74	0	0	1	4	7	80	10	118.5	0	0	276.5
국악 방송	R	3	35	1	6	4	8	1	8	4	39	0	0	96
서울시 교통방 송본부	TV	2	40	1	10	2	5	2	35	1	60	1	15	165
	R	6	70	0	0	1	12	6	104	13	1591	0	0	1777
	소계	8	110	1	10	3	17	8	139	14	1651	1	15	1942
불교 방송	R	15	368	3	13	3	10	11	71.5	25	1614	0	0	2,076.5
극동 방송	R	43	403.4	0	0	6	17	27	397.2	54	931.8	57	823.2	2,572.6
도로교 통안전 관리공 단	R	34	270	8	50.3	0	0	26	324.9	42	996.1	23	903.2	2,544.5

다. 종합유선방송사 제작시설 현황

(단위:개,평)

사업체명	스튜디오		종합편집실		1대1편집실		장비기계실		사무실		기타		총확보 면적
	개수	면적	개수	면적	개수	면적	개수	면적	개수	면적	개수	면적	
서울 미디어원	3	87	3	18	9	15	1	4	1	60	1	6	190
한국케이블티브이 중앙방송	서울미디어원 업무 공유												
큐릭스종로중구방송	큐릭스서대문과 제작시설 공유												
한국케이블티브이 서서울방송	서울미디어원 업무 공유												
큐릭스서대문방송	1	10	1	10	2	10	1	15	3	160	1	30	235
한국케이블티브이 용산방송	서울미디어원 업무 공유												
한국케이블티브이 동서울방송	서울미디어원 업무 공유												
큐릭스광진성동방송	1	10	1	12	0	0	1	20	1	80	0	0	122
티브로드동대문케이블 방송	1	20	1	6	1	4	0	0	1	6	1	5	41
씨엠비동서방송	씨엠비한강케이블티브이와 제작시설 공유												
한국케이블티브이 중량방송	서울미디어원 업무 공유												
한국케이블티브이 북부방송	서울미디어원 업무 공유												
큐릭스	1	20	1	10	0	0	0	0	1	84	0	0	114
한국케이블티브이 노원방송	서울미디어원 업무 공유												
노원케이블종합방송	큐릭스와 제작시설 공유												
드림씨티방송(은평)	1	20	1	20	2	3	1	10	1	317	4	40	410
한국케이블티브이 마포방송	서울미디어원 업무 공유												
씨제이케이블넷	1	35	1	32	1	18	1	98	6	569	2	88	840
티브로드강서방송	0	0	1	5	1	2.5	0	0	4	267	0	0	274
티브로드지예스디방송	1	113.6 1	1	5	2	5	1	5	4	270	7	548.6	947
한국케이블티브이 구로방송	서울미디어원 업무 공유												
씨엠비 한강케이블티브이	1	80	1	20	2	32	1	64	1	25	1	36	257
디씨씨	1	70	1	6	1	6	1	6	7	532	0	0	620
관악케이블티브이방송	디씨씨와 제작시설공유								5	162	0	0	250
에이치씨엔	1	25	1	20	2	10	1	25	3	180	1	86	346
에이치씨엔서초방송	디씨씨와 제작시설공유								7	562	10	1489	2,139
서초남부미디넷 케이블티브이	서울미디어원 업무 공유												

종합유선방송사 제작시설 현황(계속)

(단위:개,평)

사업체명	스튜디오		종합편집실		1대1 편집실		장비기계실		사무실		기타		총확보 면적
	개수	면적	개수	면적	개수	면적	개수	면적	개수	면적	개수	면적	
강남케이블티브이	1	40	1	10	3	10	0	0	1	20	0	0	80
한국케이블티브이 송파방송	서울미디어원 시설 공유												
한국케이블티브이 강동방송	서울미디어원 시설 공유												
씨앤엠커뮤니케이션	서울미디어원 업무 공유												
씨제이케이블넷 중부산방송	1	21	1	10	1	5	1	147	1	165	3	118.1	466
티브로드서부산방송	1	52.8	1	14.2	1	7.4	3	45.3	1	12.5	0	0	132
동서디지털방송	1	11.31	1	5.15	0	0	0	0	1	15.2	0	0	32
중앙케이블티브이방송	1	30	3	30	1	2	3	8	1	30	0	0	100
에이치씨엔부산방송	1	91	1	10.8	1	2	2	40.1	2	129	3	211.4	484
티브로드동남방송	1	20.1	1	11.7	1	11.9	2	71.9	3	529	1	37.3	682
티브로드남부산방송	티브로드동남방송과 제작시설 공유												
티브로드낙동방송	티브로드동남방송과 제작시설 공유												
북부산케이블방송	1	10	1	10	1	10	1	50	2	125	0	0	205
씨제이케이블넷해운 대기장방송	1	40	1	15	3	8	2	100	1	260	6	180	603
동부산방송	0	0	0	0	0	0	1	40	1	20	0	0	60
한국케이블티브이 금정방송	중앙케이블티브이방송과 제작시설 공유						제일케이블TV 방송과 공유		1	90	0	0	150
제일케이블티브이방송	중앙케이블티브이방송과 제작시설 공유						1	60	2	150	1	120	330
대구케이블방송	2	20	1	15	1	5	1	20	2	350	1	25	435
큐릭스대구방송	1	20	1	10	0	0	0	0	1	10	0	0	40
에이치씨엔금호방송	1	42.54	1	13.46	0	0	1	42.5	5	182	6	243.9	525
대구중앙케이블티브이 북부방송	1	20	1	12	1	12	1	55	3	303	1	150	534
수성케이블방송	1	12	1	14	0	0	2	130	5	382	6	42	580
씨엠비대구수성방송	대구중앙케이블티브이북부방송과 제작시설공유						3	20	1	128	0	0	148
한국케이블티브이푸른 방송	1	18	1	10	1	5	1	45	1	10	0	0	88
티씨엔대구방송	2	21	1	7	3	5	1	5	3	305	1	40	383
한국케이블티브이 서대구방송	1	50	1	25	0	0	1	50	1	400	1	175	700
디비에스대경방송	0	0	1	40	0	0	2	60	2	180	3	80	360
동구케이블방송	1	12	1	14	0	0	2	130	5	382	6	42	580
씨엠비대구동부방송	대구중앙케이블티브이북부방송과 제작시설공유						0	0	1	126	0	0	126

종합유선방송사 제작시설 현황(계속)

(단위:개,평)

사업체명	스튜디오		종합편집실		1대1편집실		장비기계실		사무실		기타		총확보 면적
	개수	면적	개수	면적	개수	면적	개수	면적	개수	면적	개수	면적	
티브로드서해방송	1	33	1	33	2	8	1	57	1	65	0	0	196
남인천방송	1	24	1	5	5	10	1	10	1	15	5	20	84
티브로드새롬방송	1	10	1	6	1	3	0	0	1	5	0	0	24
티브로드남동방송	1	33	1	33	2	8	1	57	1	65	0	0	196
씨제이케이블넷 북인천방송	1	25	1	9	3	4	3	152	4	362	2	83	635
한국케이블티브이 광주방송	1	12	1	10	1	15	1	51	1	122	1	34	244
씨엠비광주동부방송	1	25	1	10	1	5	0	0	2	40	0	0	80
씨엠비웹엔티브이	1	39.6	1	15.4	1	4.74	2	44.2	2	132	1	6.9	243
한씨엔	1	45.1	1	24.4	1	5.9	3	131	10	346	8	135.1	688
씨엠비대전방송	한씨엔과 제작시설 공유										7	113.9	666
한국케이블티브이 대전방송	한씨엔과 제작시설 공유								1	150	0	0	357
씨엠비동대전방송	한씨엔과 제작시설 공유										7	113.9	666
한국케이블티브이 울산방송	1	76	2	72	1	3	1	4	2	92	28	193	440
울산중앙케이블방송	1	30	1	16	1	16	1	30	1	14	5	181	287
티브로드수원방송	2	97	1	10	4	5.6	3	54	10	167	16	247.8	581
아름방송네트워크	4	200	3	30	4	20	4	20	3	45	4	15	330
한국케이블티브이 경기방송	1	20	1	20	0	0	1	40	1	255	4	173	508
티브로드ABC방송	1	10	1	5	4	6	2	168	3	374	0	0	563
드림씨티방송	1	25	1	23	1	4	1	40	3	866	8	100	1,018
티브로드한빛 방송	1	25	1	14	1	3	2	100	2	25	0	0	167
한국케이블티브이 나라방송	1	20	1	8	2	4	0	0	1	9	0	0	41
한국케이블티브이 우리방송	1	12	1	10	1	3	1	30	3	197	5	38	290
한국케이블티브이 경동방송	1	10	1	4	1	8	0	0	1	6	0	0	28
한국케이블티브이 경기동부방송	한국케이블티브이 경동방송과 제작시설 공유								7	404	0	0	404
티브로드기남방송	1	50	1	12.5	1	3.3	0	0	3	31.5	0	0	97
티브로드케이씨엔방송	1	10	1	7	2	3	1	20	1	20	0	0	60
강원방송	1	22.7	1	37	0	0	1	35	2	87	0	0	182
한국케이블티브이 영동방송	1	25	1	10	1	8	1	5	1	5	1	5	58
영서방송	1	60	1	26	1	18	3	70	23	736	0	0	910
에이치씨엔충북방송	1	38.1	1	13	1	5.2	1	105	3	218	3	34.7	414
충북방송	에이치씨엔충북방송과 제작시설 공유												

종합유선방송사 제작시설 현황(계속)

(단위:개,평)

사업체명	스튜디오		종합편집실		1대1편집실		장비기계실		사무실		기타		총확보 면적
	개수	면적	개수	면적	개수	면적	개수	면적	개수	면적	개수	면적	
씨씨에스	1	7	1	5	1	2	1	10	2	186	1	10	220
티브로드중부방송	1	20	1	20	2	4	2	75	5	245	1	42	406
티브로드천안방송	티브로드 중부방송과 제작시설 공유												
한국케이블티브이 충남방송	1	22	0	0	1	4	1	14	1	15	0	0	55
한국케이블티브이 모두방송	1	147.6	1	17.6	0	0	1	65.1	1	47.5	0	0	278
한국케이블티브이 충청방송	1	14.86	1	8.26	1	11.8	0	0	1	11.8	0	0	47
티브로드전주방송	1	45	2	50	1	5	3	60	5	45	0	0	205
티브로드온케이بل방송	티브로드 전주방송과 제작시설 공유												
금강방송	2	37	1	6	4	5	4	52	11	134	26	146	671
한국케이블티브이 전북방송	1	25	1	10	1	0	1	10	1	10	1	10	65
한국케이블티브이 서남방송	1	26.9	1	29.8	1	5	1	31.8	7	419	0	0	512
한국케이블티브이 호남방송	1	0	1	0	1	0	1	0	10	0	0	0	0
한국케이블티브이 전남동부방송	1	35	1	28	1	3.7	1	7	1	162	1	32	267
씨엠비전남방송	0	0	1	4	0	0	3	90	4	62	1	4	160
에이치씨엔경북방송	1	30	1	13	1	24	1	7	5	122	3	12	208
한국케이블티브이 포항방송	1	25	1	5	1	7	1	30	2	55	0	0	122
한국케이블티브이 새로넷방송	1	25	1	10	1	5	1	50	1	30	0	0	120
신라케이블방송	1	10	1	5	1	5	2	30	6	150	6	100	300
영남방송	2	66	2	18	3	5.4	2	15.8	1	33	5	26.16	164
씨제이케이블넷 경남방송	1	53	1	10	2	5	1	134	2	220	2	114	536
씨제이케이블넷 가야방송	1	32	1	7	1	3	2	10	1	20	1	4	76
씨제이케이블넷 마산방송	1	4	0	0	0	0	3	196	2	140	0	0	340
서경방송	1	20	1	4	1	2	1	50	4	600	0	0	676
한국케이블티브이 제주방송	1	54.8	1	25.7	2	12.7	1	30.6	8	307	19	1066	1,497

라. 일반위성방송 제작시설 현황

(1) 목동센터

(면적 단위: 제곱미터)

구분	용도	전용면적	공용면적	계약면적
지상 5층	편집실:1, 장비실:7, 사무실:5, 기타:6	1,479.55	1,541.84	3,021.39
지상 2층	장비실:6, 사무실:2	947.92	1,007.20	1,955.12
지상 1층	장비실:2, 기타:1	396.03	422.78	818.81
지하 3층	전력UPS실	102.37	175.20	277.57
옥상층	위성 안테나 및 공조설비	358.52	-	358.52
	합계	3,284.39	3,147.02	6,431.41

(2) 용인부송신국

(면적 단위: 제곱미터)

구분	용도	계약면적
지상1층 건물	장비실:2, 장비 운용실:1, 기타:1	260.00
토지	위성 안테나 설치	373.12
	합계	6,431.41

마. 위성이동멀티미디어방송 제작시설 현황

편집실		장비기계실		사무실		총확보공간(소계)	
개수	면적(평)	개수	면적(평)	개수	면적(평)	개수	면적(평)
1	37	1	390.80 (성수)	1	1875.37 (남산)	5	2718.67
		1	87 (대전)	1	328.50 (성수)		

바. 방송채널사용사업자 제작시설 현황

(단위:개, 평)

사업체명	스튜디오		종합편집실		1대1편집실		장비기계실		사무실		기타		총보유 면적	
	개수	면적	개수	면적	개수	면적	개수	면적	개수	면적	개수	면적		
합 계	181	9,685	152	1,707	430	1,296	187	2,558	317	18,487	251	11,119	46,854	
국제방송교류재단	4	420	2	32	7	29	0	0	10	555	21	559	1,595	
기독교방송	2	890	1	15	7	20	0	0	3	191	0	0	1,116	
시민방송	1	40	1	20	1	10	1	10	1	100	0	0	180	
온누리선교재단	2	75	1	7	2	14	1	9	5개층	300	0	0	405	
평화방송	3	125	1	14	1	10	1	32	1	100	11	80	389	
국방홍보원	2	118	2	28	5	14	3	9	4	120	4	50	339	
국회사무처	1	31	1	7	0	0	6	100	5	115	5	122	376	
더마운틴미디어	2	20	1	10	4	30	1	20	4	50	2	30	160	
도로교통안전관리공단	4	437	1	4	0	0	3	53	6	189	2	150	834	
불교텔레비전	2	68	1	6	6	6	1	2	2	180	2	230	492	
생활경제티브이	1	15	1	8	2	5	1	8	1	64	0	0	100	
서울특별시	2	50	1	20	10	10	3	30	3	150	0	0	260	
시네온티브이	0	0	0	0	1	5	0	0	1	36	0	0	41	
씨제이 미디어	CJ	2	139	0	0	0	0	5	20	1	25	2	62	246
	m.net	공동사용		2	26	13	26	공동사용		공동사용		1	11	63
	Food	외부	150	1	6	3	6	공동사용		공동사용		1	11	23
	HCGV	공동사용		1	6	2	4	공동사용		공동사용		공동사용		10
	XTM	공동사용		1	6	3	6	공동사용		공동사용		공동사용		12
씨제이사운드	2	101	4	53	5	8	8	40	6	114	0	425	741	
씨제이엔지씨코리아	씨제이미디어와 공동사용													
에스비에스골프채널	4	146	2	26	14	36	13	280	14	500	0	578	1,566	
에스비에스드라마플러스	에스비에스골프채널과 공동사용													
에스비에스스포츠채널	에스비에스골프채널과 공동사용													
엔씨에스미디어	1	70	1	20	1	6	0	0	4	160	1	40	296	
영상홍보원	3	147	4	58	14	45	0	0	9	230	24	1,577	2,057	
예당미디어	2	25	1	4	0	0	1	6	1	40	0	0	75	
이엠미디어	0	0	0	0	1	3	0	0	3	175	0	0	178	
제이비에스미디어	0	0	0	0	3	6	0	0	2	120	0	0	126	
개그스테이션	2	80	0	0	0	0	1	10	2	120	0	0	210	
건강위성방송	2	73	1	5	6	14	1	5	1	164	7	101	362	

주1) '공통' :채널 구분없이 공동으로 사용하는 시설

주2) '총보유면적'은 개별의 제작시설을 합한 값이지만 한 공간에서 파티션으로 구분된 제작시설이 있을 수 있으므로 총보유면적과 개별 제작시설 면적의 합이 동일하지 않을 수 있음.

방송채널사용사업자 제작시설 현황(계속)

(단위:개, 평)

사업체명	스튜디오		종합편집실		1대1편집실		장비기계실		사무실		기타		총보유 면적	
	개수	면적	개수	면적	개수	면적	개수	면적	개수	면적	개수	면적		
기독교복음방송	1	10	2	8	1	3	2	6	1	15	1	3	45	
기독교텔레비전	2	120	3	25	6	12	1	13	13	417	5	602	1,189	
남양교양정보티브이	2	25	1	16	1	7	0	0	2	53	0	0	106	
농수산홍쇼핑	2	144	1	22	3	13	3	69	5	123	0	0	371	
대원디지털방송	1	30	1	30	2	20	1	20	1	50	0	0	150	
동아티브이	1	20	1	8	1	12	1	10	1	450	0	0	500	
드라마티브이	0	0	0	0	0	0	0	0	4	50	2	10	60	
디씨에스	1	10	1	10	1	5	1	15	2	100	0	0	150	
디원미디어	1	50	1	5	2	2	0	0	1	10	0	0	67	
디지털바컨	0	0	0	0	1	0	0	0	1	36	0	0	41	
디지털스카이넷	3	13	0	0	4	3	3	13	1	96	3	37	162	
디지털온미디어	5	210	5	80	14	40	1	130	2	63	3	27	550	
리빙티브이	1	170	2	11	5	10	5	30	2	250	1	15	486	
매일경제 티브이	mbn라디오	4	19	1	4	1	4	1	7	1	21	1	12	75
	mbn	5	151	4	11	16	28	2	51	3	530	1	419	1,190
매일방송	0	0	0	0	1	3	0	0	1	39	0	0	42	
매직티브이	1	20	2	15	5	5	1	5	1	20	1	10	75	
메디코프	0	0	1	6	5	11	0	0	9	286	1	8	311	
모든미디어	0	0	0	0	1	0	1	0	2	0	0	0	39	
무협티브이	0	0	1	20	0	0	0	0	0	0	0	0	20	
유직시티 미디어	CLUB3040	1	23	1	4	2	9	1	4	1	47	1	3	90
	유즈(공통)	1	23	1	4	2	9	1	4	1	47	1	3	90
미디어랩	3	100	1	20	5	50	3	30	2	100	1	5	305	
미디어맥스	0	0	1	7	1	4	0	0	0	0	0	0	11	
바둑텔레비전	1	140	OCN과 공동사용						1	137	0	0	277	
방송과사람	0	0	1	3	1	1	0	0	1	20	0	0	24	
북채널	2	8	1	7	2	6	1	6	1	35	1	2	61	
산야티브이방송	1	20	1	10	1	5	0	0	1	30	0	0	65	
생활건강티브이	0	0	0	0	4	8	0	0	6	72	2	20	100	
예술티브이	1	50	1	5	3	2	1	8	1	10	0	0	75	
스타무비채널	0	0	0	0	1	6	0	0	1	24	0	0	30	
시네마티브이	0	0	0	0	2	8	1	12	2	80	0	0	100	
시리즈티브이	1	5	2	10	2	4	0	0	1	20	0	0	39	

방송채널사용사업자 제작시설 현황(계속)

(단위:개, 평)

사업체명	스튜디오		종합편집실		1대1편집실		장비기계실		사무실		기타		총보유 면적
	개수	면적	개수	면적	개수	면적	개수	면적	개수	면적	개수	면적	
실미디어	2	70	1	10	4	10	1	5	1	50	2	30	175
실버아이	0	0	2	20	2	10	0	0	1	52	2	10	92
썬티브이	2	35	2	25	6	15	2	10	3	110	3	55	250
디씨엔미디어	1	20	0	0	2	4	0	0	1	108	0	0	132
씨맥스커뮤니케이션즈	0	0	1	0	2	0	0	0	1	137	0	0	147
씨씨엔방송	0	0	1	10	1	10	0	0	1	10	0	0	10
씨엔엔터테인먼트	0	0	1	5	3	9	1	10	3	102	0	0	126
씨제이홈쇼핑	4	520	1	11	4	7	6	40	2	107	15	126	811
아시아방송네트워크	1	10	1	50	2	10	1	130	1	100	0	0	300
아이넷방송	0	0	2	20	3	30	1	20	1	130	0	0	200
아이비씨터컴	1	30	1	10	1	5	0	0	1	40	0	0	85
어린이미디어소사이어이션	1	10	1	4	1	3	1	3	1	90	1	2	112
에듀티브이	3	50	1	10	3	5	1	5	2	40	2	10	120
에어크로스	2	15	1	4	0	0	1	3	1	20	1	3	42
에이비에스농어민방송	0	0	1	3	2	3	1	5	1	10	0	0	21
엠비씨게임	2	80	1	4	2	4	3	50	1	35	2	4	187
엠비씨드라마넷	2	120	1	10	2	10	0	0	1	60	0	0	200
엠지엠태원	0	0	0	0	1	1	0	0	1	27	0	0	28
오리온시네마네트워크	4	207	5	36	22	44	3	79	4	135	0	0	501
온게임 네트워크	온게임넷	1	181	OCN과 공동사용	5	1	OCN과 공동사용	1	30	0	0	212	
	퀴니	1	140		3	30		1	90	0	0	260	
온유직네트워크	2	100	1	10	6	10	1	2	2	320	4	10	452
온미디어	오리온시네마네트워크(OCN)와 공동사용								1	1,091	0	0	1,091
와미디어	3	23	1	24	0	0	1	1	1	47	0	0	95
와이티엔	3	629	5	151	5	126	1	43	공동 사용	1,888	기사 대기실	77	2,913
와이티엔미디어	2	160	2	30	8	18	1	10	1	550	0	0	768
우리방송	0	0	0	0	0	0	1	3	1	27	0	0	30
우리홈쇼핑	3	251	1	14	4	8	3	40	3	191	13	180	683
월드이벤트티브이	1	50	1	10	중편실에 포함		1	20	1	50	0	0	130
웰빙티브이	1	30	1	5	3	5	1	5	1	20	0	0	65
원글리쉬교육방송	3	20	1	4	3	6	2	4	1	15	0	0	49
유로티브이	0	0	0	0	1	5	0	0	1	15	0	0	20
이텐티브이	1	52	2	8	3	5	1	3	1	62	2	32	162

방송채널사용사업자 제작시설 현황(계속)

(단위:개, 평)

사업체명	스튜디오		종합편집실		1대1편집실		장비기계실		사무실		기타		총보유 면적
	개수	면적	개수	면적	개수	면적	개수	면적	개수	면적	개수	면적	
이토마토	2	33	2	20	1	5	1	10	4	95	0	0	163
인터넷셔널미디어지니어스	0	0	1	10	0	0	0	0	1	63	1	15	88
재능교육	3	165	1	12	8	21	5	66	1	134	6	95	492
성원아이컴	1	24	0	0	0	0	0	0	1	125	0	0	149
지에스홀쇼핑	4	498	4	24	6	9	7	97	7	79	20	354	1,061
지텔레비전	1	40	2	18	5	12	2	16	1	44	1	30	160
참티브이	1	45	1	30	1	4	1	10	1	50	0	0	139
카티비	1	20	1	3	1	7	1	12	1	60	1	3	105
캔디엔터테인먼트	0	0	0	0	4	8	0	0	1	60	0	0	68
케이비에스스카이	2	39	1	18	8	15	12	138	3	290	13	98	599
케이엠비네트웍	0	0	1	5	2	8	1	5	1	42	5	25	100
태경방송	0	0	1	10	1	5	1	5	2	70	1	10	100
투원미디어	3	120	2	50	1	10	3	100	3	500	2	120	900
트리뷴서해방송	1	30	1	5	1	2	1	10	2	60	0	0	107
한국경제티브이	2	100	3	15	2	10	1	10	3	500	1	270	905
한국낚시채널	1	15	1	4	14	21	1	10	1	18	5	16	84
한우리시네마	0	0	1	10	0	0	0	0	1	30	1	10	50
헛터방송	1	35	1	19	3	2	1	10	1	202	0	0	272
현대홀쇼핑	4	253	2	23	1	7	6	141	39	1,828	18	209	2,461
홀엔터테인먼트네트웍	0	0	0	0	1	5	0	0	1	60	1	5	70
희망복지방송	1	12	1	7	1	5	1	3	3	78	0	0	112
중앙방송	1	35	2	12	7	14	2	35	2	115	2	30	241
중앙이엠티	3	10	1	3	2	3	1	6	1	16	1	54	92
증산도방송	3	243	2	24	4	8	1	6	2	128	11	102	511
하오티비	1	30	1	21	1	5	0	0	1	46	0	0	102
한국교육방송공사	11	470	6	94	31	78	15	183	0	2,273	0	3,889	6,987
한국디지털오디오방송	0	0	0	0	0	0	2	20	1	50	0	0	70
한국방송통신대학교	2	185	1	5	9	14	2	36	29	240	0	0	480
프라임방송	1	50	1	20	1	10	1	20	1	100	0	0	200
한국에이치디방송	0	0	2	30	2	10	1	50	1	189	0	0	279
애니맥스브로드캐스팅코리아	0	0	1	7	1	2	1	1	1	40	6	40	90

3. 시설투자 현황

가. 지상파방송사업자 시설투자 현황

(단위 : 천원)

사업체	구분	디지털화·현대화				시설 자동화	노후교체/ 보강	기 타	합 계
		제작장비	송출장비	중계장비	부대장비				
지상파 합계	05년실적	60,891,739	63,978,056	13,732,119	8,349,926	4,296,274	21,664,031	8,215,358	182,841,503
	06년계획	95,447,974	60,203,059	38,095,630	13,948,390	4,337,838	31,557,561	15,714,419	259,304,871
KBS	05년실적	19,516,287	14,605,159	6,241,758	3,665,809	36,305	17,500,567	4,897,811	66,463,696
	06년계획	32,061,520	25,611,688	18,654,700	7,193,383	1,272,960	20,634,343	9,380,513	114,809,107
EBS	05년실적	2,979,000	2,020,000	0	253,000	214,000	1,420,000	192,030	7,078,030
	06년계획	1,546,903	598,000	0	0	0	349,553	168,500	2,662,956
MBC	05년실적	9,500,000	6,400,000	1,800,000	1,500,000	2,000,000	500,000	400,000	22,100,000
	06년계획	18,000,000	1,400,000	6,700,000	1,800,000	1,100,000	5,700,000	0	34,700,000
춘천MBC	05년실적	284,617	3,890,609	0	118,753	42,000	0	0	4,335,979
	06년계획	511,717	349,676	319,140	0	0	0	0	1,180,533
원주MBC	05년실적	0	2,378,686	0	0	0	22,208	0	2,400,894
	06년계획	1,500,000	0	0	0	200,000	0	0	1,700,000
강릉MBC	05년실적	242,000	2,175,000	0	510,000	0	0	100,000	3,027,000
	06년계획	0	150,000	0	1,500,000	300,000	0	0	1,950,000
삼척MBC	05년실적	466,000	3,378,000	0	238,000	300,000	5,000	0	4,387,000
	06년계획	400,000	0	150,000	0	130,000	212,000	0	892,000
대전MBC	05년실적	821,205	1,163,366	169,838	0	114,900	0	0	2,269,309
	06년계획	1,310,975	881,000	113,000	0	0	0	0	2,304,975
청주MBC	05년실적	8,738	1,171,442	752,500	234,000	0	56,282	0	2,222,962
	06년계획	2,934,168	1,794,714	30,800	1,600,000	109,900	60,000	0	6,529,582
충주MBC	05년실적	2,649,000	720,000	871,000	0	0	0	503,000	4,743,000
	06년계획	1,554,700	533,500	1,107,000	0	0	0	2,300,000	5,495,200
전주MBC	05년실적	137,376	408,078	37,195	6,904	270,050	7,800	0	867,403
	06년계획	190,000	365,000	1,274,959	47,000	25,000	194,000	265,500	2,361,459
광주MBC	05년실적	408,976	685,192	0	0	0	86,039	0	1,180,207
	06년계획	647,000	40,500	1,391,640	0	0	198,300	250,000	2,527,440
목포MBC	05년실적	273,872	637,785	98,000	47,779	183,000	50,300	29,658	1,320,394
	06년계획	174,900	78,000	0	53,800	0	699,000	32,000	1,037,700

지상파방송의 연간 시설투자금액(계속)

(단위 : 천원)

사업체	구분	디지털화 · 현대화				시설 자동화	노후교체/ 보강	기 타	합 계
		제작장비	송출장비	중계장비	부대장비				
여수MBC	05년실적	2,212,000	660,000	0	41,542	0	0	34,953	2,948,495
	06년계획	556,869	2,298,000	12,900	53,100	83,650	0	50,000	3,054,519
제주MBC	05년실적	787,975	2,863,031	0	0	0	0	0	3,651,006
	06년계획	443,300	3,418,560	2,439,230	0	0	0	0	6,301,090
대구MBC	05년실적	918,687	0	0	0	0	0	15,000	933,687
	06년계획	1,000,000	0	0	0	0	0	0	1,000,000
포항MBC	05년실적	360,241	1,582,230	10,425	71,847	237,070	190,720	244,674	2,697,207
	06년계획	418,500	610,000	1,093,000	319,900	45,000	125,700	1,328,484	3,940,584
안동MBC	05년실적	915,547	1,247,708	6,887	319,858	160,928	64,898	11,912	2,727,738
	06년계획	1,389,400	1,504,612	161,000	108,000	0	54,000	101,150	3,318,162
부산MBC	05년실적	1,056,193	35,938	35,332	57,393	46,240	188,297	43,770	1,463,163
	06년계획	5,813,100	2,706,000	330,500	120,000	50,000	899,500	174,000	10,093,100
진주MBC	05년실적	432,950	534,058	7,100	17,399	8,650	33,142	10,329	1,043,628
	06년계획	1,037,339	691,269	433,166	142,117	334,000	122,050	10,102	2,770,043
마산MBC	05년실적	809,000	932,700	1,279,000	0	237,000	0	0	3,288,700
	06년계획	727,000	284,000	854,000	0	0	70,000	0	1,935,000
울산MBC	05년실적	424,064	405,157	132,904	0	0	0	0	962,125
	06년계획	1,789,000	559,000	67,000	9,000	0	0	0	2,424,000
SBS	05년실적	10,800,000	4,800,000	1,600,000	0	0	0	700,000	17,900,000
	06년계획	14,000,000	4,500,000	2,000,000	0	0	0	700,000	21,200,000
부산방송	05년실적	580,803	5,395	750	63,810	7,782	209,112	0	867,652
	06년계획	1,491,000	5,277,000	108,000	0	0	542,000	0	7,418,000
대구방송	05년실적	330,000	1,645,000	0	0	0	404,000	0	2,379,000
	06년계획	675,000	1,558,000	0	0	0	642,000	0	2,875,000
광주방송	05년실적	381,612	446,251	60,744	188,942	215,123	166,163	0	1,458,835
	06년계획	420,000	650,000	85,000	250,000	355,000	200,000	0	1,960,000
대전방송	05년실적	120,709	902,506	87,000	151,700	0	15,743	24,956	1,302,614
	06년계획	1,300,000	350,000	580,000	0	0	184,000	111,200	2,525,200
라디오 인천	05년실적	0	0	0	0	0	0	0	0
	06년계획	0	0	0	0	0	0	0	0
울산방송	05년실적	333,246	190,750	14,280	6,046	0	105,984	31,970	682,276
	06년계획	436,001	70,732	0	141,000	229,000	161,384	16,000	1,054,117

지상파방송의 연간 시설투자금액(계속)

(단위 : 천원)

사업체	구분	디지털화 · 현대화				시설 자동화	노후교체/ 보강	기 타	합 계
		제작장비	송출장비	중계장비	부대장비				
전주방송	05년실적	25,000	17,000	0	80,000	0	66,575	8,500	1,880,075
	06년계획	560,000	670,000	0	65,000	20,000	105,000	300,000	1,720,000
청주방송	05년실적	68,781	1,642,049	0	7,520	0	37,769	0	1,756,119
	06년계획	465,234	796,928	15,595	72,800	0	96,731	0	1,447,288
경기방송	05년실적	29,250	3,600	150	23,517	0	109,803	0	166,320
	06년계획	70,000	515,880	121,000	32,000	60,000	25,000	0	823,880
강원민방	05년실적	79,000	3,029,626	212,377	147,292	60,320	35,100	785,958	4,349,673
	06년계획	600,000	1,150,000	0	0	0	0	500,000	2,250,000
제주방송	05년실적	0	2,182,478	0	328,129	0	0	0	2,510,607
	06년계획	260,000	0	0	0	0	0	0	260,000
평화방송	05년실적	0	20,239	0	0	55,546	39,426	21,634	136,845
	06년계획	3,000	5,000	2,000	0	12,000	0	0	22,000
기독교 방송	05년실적	103,000	55,000	0	0	0	14,000	0	172,000
	06년계획	180,000	100,000	0	0	0	20,000	0	300,000
국제방송 교류재단	05년실적	32,280	596,700	102,180	133,368	76,100	206,300	125,476	1,272,404
	06년계획	0	0	5,000	0	0	110,000	0	115,000
원음방송	05년실적	0	0	0	0	0	0	0	0
	06년계획	335,000	300,000	30,000	85,000	0	50,000	0	800,000
국악방송	05년실적	0	0	207,000	11,466	0	0	0	218,466
	06년계획	0	0	0	300,000	0	0	0	300,000
불교방송	05년실적	316,001	27,727	0	28,516	0	0	23,977	396,221
	06년계획	117,000	370,000	17,000	52,000	0	18,000	5,000	579,000
극동방송	05년실적	75,136	29,744	0	0	0	0	0	104,880
	06년계획	120,000	0	0	0	0	0	0	120,000
도로교통안 전관리공단	05년실적	2,413,193	489,852	5,699	97,336	31,260	128,803	9,750	3,175,893
	06년계획	409,348	16,000	0	4,290	11,328	85,000	21,970	547,936

나. 지상파이동멀티미디어방송사업자 시설투자 현황

(단위 : 천원)

사업체명	구분	디지털화, 현대화				시설자동화	기타	합계
		제작장비	송출장비	중계장비	부대장비			
와이티엔 디엠비	05년(실적)	2,561,720	3,506,168	383,420	454,275	90,000	292,999	7,288,582
	06년(계획)	70,000	1,025,000	0	50,000	0	0	1,145,000
한국디엠비	05년(실적)	2,387,000	354,000	1,997,000	0	4,786,000	0	9,524,000
	06년(계획)	1,015,000	342,000	1,535,000	127,000	278,000	1,053,000	4,350,000
유원미디어	05년(실적)	5,848,000	1,860,000	0	984,000	0	0	8,692,000
	06년(계획)	553,000	129,000	6,500,000	298,000	0	0	7,480,000

다. 종합유선방송사업자 시설투자 현황

(단위 : 천원)

사업체명	구 분	디지털화·현대화					시설 자동화	노후교체 /보강	기 타	합 계
		제작장비	송출장비	전송망 고도화	컨버터	부대장비				
종합유선 전체	05년(실적)	15,768,229	56,090,607	201,887,796	25,143,087	24,105,749	598,554	23,072,005	44,612,684	391,278,711
	06년(계획)	16,244,526	51,428,933	196,788,996	87,578,255	27,288,584	1,771,000	23,537,827	39,109,348	443,747,469
한국케이블TV 중앙방송	05년(실적)	700,000	792,580	1,485,000	0	0	0	0	0	2,977,580
	06년(계획)	514,000	65,000	846,500	1,600,230	0	0	55,000	0	3,080,730
큐릭스 종로중구방송	05년(실적)	0	114,000	83,251	314,156	0	0	348,132	580,923	1,440,462
	06년(계획)	0	1,288,672	222,000	1,435,565	0	0	423,300	198,562	3,568,099
한국케이블TV 서서울방송	05년(실적)	43,715	0	3,187,728	500	0	0	539,918	276,437	4,048,298
	06년(계획)	0	0	140,000	1,974,000	0	0	0	0	2,114,000
큐릭스 서대문방송	05년(실적)	24,010	752,246	25,753	0	0	0	215,222	0	1,017,231
	06년(계획)	60,000	231,105	177,000	0	0	0	224,700	0	692,805
한국케이블TV 용산방송	05년(실적)	700,000	0	388,496	625,851	0	0	150,000	0	1,864,347
	06년(계획)	514,000	0	900,000	3,774,159	0	0	100,000	0	5,288,159
한국케이블TV 동서울방송	05년(실적)	700,000	32,750	675,404	0	477,946	0	0	0	1,886,100
	06년(계획)	514,000	32,000	1,602,000	1,480,700	868,000	0	24,000	77,000	4,597,700
큐릭스 광진성동방송	05년(실적)	5,792	304,285	683,583	641,358	0	38,610	588,607	1,241,426	3,503,661
	06년(계획)	50,000	1,461,387	672,422	2,000,258	0	0	647,468	1,116,804	5,948,328
티브로드 동대문케이블방송	05년(실적)	933,565	834,517	5,956,230	292,170	0	41,500	5,956,230	0	14,014,212
	06년(계획)	182,000	54,004	213,232	70,384	0	0	0	0	519,620
씨엠비 동서방송	05년(실적)	0	0	4,907,522	495,791	0	0	0	0	5,403,313
	06년(계획)	0	0	600,000	450,000	80,000	0	0	0	1,130,000
한국케이블TV 중랑방송	05년(실적)	700,000	0	153,215	0	0	0	64,800	0	918,015
	06년(계획)	514,000	0	350,180	767,263	0	72,000	0	0	1,703,443
한국케이블TV 북부방송	05년(실적)	700,000	770,000	250,000	0	0	0	0	0	1,720,000
	06년(계획)	514,000	500,000	150,000	4,200,000	0	0	0	0	5,364,000
큐릭스	05년(실적)	6,500	1,239,546	140,895	2,088,766	0	23,100	1,562,220	2,632,289	7,693,316
	06년(계획)	100,000	1,253,265	240,000	2,683,014	0	350,000	1,763,352	623,883	7,013,514
한국케이블TV 노원방송	05년(실적)	700,000	4,000	56,450	0	0	0	762,414	0	1,522,864
	06년(계획)	514,000	700,000	1,400,000	4,200,000	0	0	100,000	0	6,914,000
노원케이블 종합방송	05년(실적)	0	242,224	1,296,544	187,862	0	0	0	254,550	1,981,180
	06년(계획)	220,000	807,461	648,000	883,274	0	0	360,000	0	2,918,735
드림씨티방송 (은평)	05년(실적)	39,200	361,483	2,001,097	741,605	130,284	0	0	20,874	3,294,543
	06년(계획)	104,600	353,500	3,023,241	1,535,314	6,400	0	0	0	5,023,055
한국케이블TV 마포방송	05년(실적)	700,000	256,825	1,376,716	0	0	0	0	0	2,333,541
	06년(계획)	514,000	50,000	4,748,000	0	0	0	0	0	5,312,000
씨제이케이블 넷	05년(실적)	57,755	14,477,394	2,415,765	1,848,205	466,151	0	0	4,300	19,269,570
	06년(계획)	140,000	155,000	2,020,000	2,619,851	533,285	0	0	0	5,468,136
티브로드 지예스디방송	05년(실적)	0	730,739	1,379,585	0	0	0	0	0	2,110,324
	06년(계획)	0	3,402,341	4,345,851	0	3,290,690	0	0	0	11,038,883
한국케이블TV 구로방송	05년(실적)	700,000	4,000	10,992,102	3,214,471	2,537,706	0	0	0	17,448,279
	06년(계획)	514,000	700,000	6,165,635	4,950,000	5,035,222	0	0	0	17,364,857

주) 지예스디강서방송, 한국케이블TV무두방송, 한국케이블TV 호남방송, 씨엠비전남방송은 미작성으로 목록에서 제외함.

종합유선방송사업자의 연간 시설투자금액(계속)

(단위 : 천원)

사업체명	구분	디지털화·현대화					시설 자동화	노후교체 /보강	기타	합계
		제작장비	송출장비	전송망 고도화	컨버터	부대장비				
제일케이블TV 방송	05년(실적)	0	25,400	645,298	24,000	80,981	0	0	359,645	1,135,324
	06년(계획)	0	563,450	502,500	40,000	59,000	60,000	0	195,000	1,419,950
대구케이블 방송	05년(실적)	0	224,157	58,360	300	13,790	0	5,267	2,500	304,374
	06년(계획)	0	100,000	50,000	700,000	10,000	0	10,000	10,000	880,000
큐릭스대구 방송	05년(실적)	35,861	0	255,510	12,322	0	0	0	2,355,489	2,659,182
	06년(계획)	0	31,000	403,520	0	0	0	207,524	158,000	800,044
에이치씨엔 금호방송	05년(실적)	0	11,820	0	0	36,111	0	155,483	10,799	214,213
	06년(계획)	3,600	63,300	7,065,000	0	1,093,000	0	153,698	91,370	8,469,968
대구중앙케이 블TV북부방송	05년(실적)	41,425	0	17,378	2,120	0	0	0	0	60,923
	06년(계획)	0	0	0	0	0	0	0	0	0
수성케이블 방송	05년(실적)	17,267	819,378	54,119	50,060	0	0	0	0	940,824
	06년(계획)	18,000	605,077	149,450	535,800	93,975	0	0	0	1,402,302
씨엠비 대구수성방송	05년(실적)	0	0	110,752	0	0	0	0	0	110,752
	06년(계획)	0	0	500,000	0	0	0	0	0	500,000
한국케이블TV 푸른방송	05년(실적)	70,960	49,020	8,000,000	0	6,000	0	0	0	8,125,980
	06년(계획)	50,000	1,500,000	1,500,000	200,000	50,000	50,000	50,000	0	3,400,000
티씨엔대구 방송	05년(실적)	774,563	181,807	5,580,232	69,990	0	0	0	244,771	6,851,363
	06년(계획)	200,000	100,000	2,000,000	600,000	0	0	0	240,000	3,140,000
한국케이블TV 서대구방송	05년(실적)	111,000	82,610	568,401	0	85,706	29,683	54,230	0	931,630
	06년(계획)	0	1,000,000	0	0	0	0	0	0	1,000,000
디비에스 대경방송	05년(실적)	0	851,673	25,517	0	43,400	0	705,189	0	1,625,779
	06년(계획)	250,000	50,000	200,000	0	50,000	0	300,000	0	850,000
동구케이블 방송	05년(실적)	17,267	61,000	622,245	4,940	0	0	0	84,669	790,121
	06년(계획)	18,000	42,500	2,174,749	248,820	0	0	0	0	2,484,069
씨엠비 대구동부방송	05년(실적)	0	1,168,487	55,331	1,590	0	0	0	0	1,225,408
	06년(계획)	0	1,100,000	1,000,000	0	0	0	0	0	2,100,000
티브로드 서해방송	05년(실적)	0	33,822	2,188,603	0	0	0	0	381,000	2,603,425
	06년(계획)	241,000	171,000	839,162	18,000	0	0	0	2,000	1,272,162
남인천방송	05년(실적)	393,056	1,011,466	599,015	18,600	0	0	27,410	2,272,925	4,322,472
	06년(계획)	200,000	100,000	200,000	0	0	0	240,000	4,824,000	5,564,000
티브로드 새롬방송	05년(실적)	0	316,728	1,832,000	0	0	0	0	41,489	2,190,217
	06년(계획)	240,000	267,133	3,725,018	0	5,000	0	0	43,500	4,280,651
티브로드 남동방송	05년(실적)	0	523,000	2,398,159	0	0	0	0	65,000	2,986,159
	06년(계획)	240,000	173,133	4,104,657	0	12,000	0	0	26,100	4,555,890
씨제이케이 블넷북인천방송	05년(실적)	442,407	1,374,756	893,094	1,740,857	1,115,763	0	0	429,895	5,996,772
	06년(계획)	68,000	115,000	1,753,000	3,304,000	1,531,000	0	0	285,000	7,056,000
한국케이블TV 광주방송	05년(실적)	0	52,989	208,736	0	0	0	107,832	0	369,557
	06년(계획)	0	226,000	624,682	0	0	0	0	120,000	970,682
씨엠비 광주동부방송	05년(실적)	0	951,234	0	0	0	0	0	0	951,234
	06년(계획)	0	871,740	1,515,000	475,000	0	0	120,000	0	2,981,740
씨엠비웹앤TV	05년(실적)	0	0	356,740	0	0	0	285,500	0	642,240
	06년(계획)	100,000	485,000	6,191,000	150,000	0	100,000	100,000	20,000	7,146,000
씨엠비광주 방송	05년(실적)	0	0	0	0	0	0	0	0	0
	06년(계획)	0	0	1,515,000	475,000	0	0	120,000	0	2,110,000

종합유선방송사업자의 연간 시설투자금액(계속)

(단위 : 천원)

사업체명	구분	디지털화·현대화					시설 자동화	노후교체 /보강	기 타	합 계
		제작장비	송출장비	전송망 고도화	컨버터	부대장비				
한씨엔	05년(실적)	0	2,340	25,035	93,090	0	0	371,879	143,915	636,259
	06년(계획)	0	180,000	300,000	431,200	0	0	300,000	180,000	1,391,200
씨엠비대전 방송	05년(실적)	4,545	32,122	377,455	248,400	0	0	2,343,986	256,683	3,263,191
	06년(계획)	0	40,000	3,164,718	1,797,000	0	0	2,300,000	0	7,301,718
한국케이블TV 대전방송	05년(실적)	272,727	0	541,826	22,600	0	0	264,242	0	1,101,395
	06년(계획)	847,336	180,000	50,000	451,000	0	0	262,800	0	1,791,136
씨엠비동대전 방송	05년(실적)	0	0	103,460	86,800	0	0	1,562,939	227,974	1,981,173
	06년(계획)	0	180,000	300,000	677,250	0	0	1,500,000	220,000	2,877,250
한국케이블TV 울산방송	05년(실적)	5,000	7,627	80,101	0	81,300	0	0	0	174,028
	06년(계획)	0	1,088,500	450,000	0	1,130,000	0	0	0	2,668,500
울산중앙 케이블방송	05년(실적)	0	0	1,647,459	0	2,600	0	92,726	0	1,742,785
	06년(계획)	100,000	600,000	1,800,000	0	100,000	0	120,500	0	2,720,500
티브로드 수원방송	05년(실적)	129,000	26,000	10,769,000	0	70,000	0	34,000	0	11,028,000
	06년(계획)	417,500	473,500	10,645,000	4,800,000	30,000	0	45,000	0	16,411,000
아름방송 네트워크	05년(실적)	194	0	4,106	0	0	0	260	329	4,889
	06년(계획)	2,120	1,140	3,960	0	0	0	254	688	8,162
한국케이블TV 경기방송	05년(실적)	15,406	263,917	5,758,718	100,300	246,443	72,900	592,700	13,688	7,064,072
	06년(계획)	47,000	1,475,250	5,438,000	2,889,000	60,000	80,000	978,000	180,000	11,147,250
티브로드 ABC방송	05년(실적)	10,000	384,000	11,952,000	110,000	0	0	0	0	12,456,000
	06년(계획)	0	460,000	9,534,000	3,700,000	0	0	0	10,000	13,794,000
드림씨티방송	05년(실적)	134,436	993,566	4,330,493	1,448,806	129,195	0	0	0	7,036,496
	06년(계획)	103,760	662,000	4,720,795	2,106,093	39,960	0	0	0	7,632,608
티브로드 한빛방송	05년(실적)	0	594,540	264,545	54,000	0	0	0	0	913,085
	06년(계획)	20,000	500,300	5,901,795	3,245,175	0	0	1,475,146	0	11,142,416
한국케이블TV 나라방송	05년(실적)	0	268,250	855,840	0	0	0	0	0	1,124,090
	06년(계획)	0	2,731,923	896,501	0	0	0	0	0	3,628,424
한국케이블TV 우리방송	05년(실적)	12,000	581,000	4,767,390	119,202	812,844	0	32,000	1,318,071	7,642,507
	06년(계획)	15,000	136,725	1,882,000	479,199	200,000	50,000	0	1,217,270	3,980,194
한국케이블TV 경동방송	05년(실적)	700,000	25,571	2,484,563	0	0	0	461,398	0	3,671,532
	06년(계획)	514,000	720,000	2,000,000	0	0	0	500	1,599,480	4,833,980
한국케이블TV 경기동부방송	05년(실적)	0	0	958,803	0	0	0	460,284	0	1,419,087
	06년(계획)	150,000	200,000	1,495,650	0	0	0	686,068	0	2,531,718
티브로드 기남방송	05년(실적)	132,543	1,482,248	1,584,580	0	0	0	11,000	0	3,210,371
	06년(계획)	474,000	1,773,450	1,270,730	0	0	0	6,078	0	3,524,258
티브로드 케이씨엔방송	05년(실적)	4,200	1,410,584	818,450	0	0	0	0	0	2,233,234
	06년(계획)	380,000	1,325,800	801,460	0	0	0	10,000	0	2,517,260
강원방송	05년(실적)	39,511	0	51,458	0	0	147,800	88,082	200,000	526,851
	06년(계획)	120,000	130,000	22,000	125,000	50,000	0	0	0	447,000
한국케이블TV 영동방송	05년(실적)	32,132	1,093,039	569,673	50,890	0	0	687,831	0	2,433,565
	06년(계획)	87,064	604,500	578,126	550,000	0	0	550,050	0	2,369,740
영서방송	05년(실적)	51	0	432,234	0	0	0	0	0	432,285
	06년(계획)	100	100,000	1,000,000	200,000	100,000	0	500,000	0	1,900,100
에이치씨엔 충북방송	05년(실적)	0	323,848	991,025	612,831	0	0	0	1,913,560	3,841,264
	06년(계획)	84,900	150,886	2,837,388	162,000	0	0	0	2,129,186	5,364,360

종합유선방송사업자의 연간 시설투자금액(계속)

(단위 : 천원)

사업체명	구 분	디지털화·현대화					시설 자동화	노후교체 /보강	기 타	합 계
		제작장비	송출장비	전송망 고도화	컨버터	부대장비				
충북방송	05년(실적)	4,250	7,382	58,110	0	0	0	0	0	69,742
	06년(계획)	0	0	0	0	0	0	0	0	0
씨씨에스	05년(실적)	0	123,000	3,523,000	0	0	0	0	0	3,646,000
	06년(계획)	0	81,767	3,054,000	0	0	0	0	0	3,135,767
티브로드 중부방송	05년(실적)	55,000	176,460	2,065,082	32,500	0	0	0	0	2,329,042
	06년(계획)	65,000	532,391	3,793,887	2,055,534	0	0	0	0	6,446,812
티브로드 천안방송	05년(실적)	0	0	7,665,445	0	0	0	0	0	7,665,445
	06년(계획)	0	0	6,119,345	0	0	0	0	0	6,119,345
한국케이블TV 충남방송	05년(실적)	509,247	35,264	1,628,176	0	0	0	942	94,841	2,268,470
	06년(계획)	500,000	961,000	2,573,000	80,000	1,252,000	0	500,000	7,000,000	12,866,000
한국케이블TV 충청방송	05년(실적)	16,600	0	2,593,199	0	80,119	0	0	0	2,689,918
	06년(계획)	0	250,000	2,040,000	0	149,000	0	20,000	0	2,459,000
티브로드 전주방송	05년(실적)	5,170	260,044	740,554	0	19,481	0	195,757	850,889	2,071,895
	06년(계획)	288,000	475,760	1,163,672	0	2,182,775	0	2,001,081	1,615,634	7,726,922
티브로드 온케이블방송	05년(실적)	99,241	13,750	194,604	0	99,417	0	557,156	414,249	1,378,417
	06년(계획)	0	45,440	866,591	0	0	0	468,448	188,800	1,569,279
금강방송	05년(실적)	159,000	89,200	176,521	0	0	0	2,336	0	427,057
	06년(계획)	230,000	2,000,000	1,000,000	0	0	0	0	0	3,230,000
한국케이블TV 전북방송	05년(실적)	182,455	0	717,628	0	0	46,305	184,416	0	1,130,804
	06년(계획)	100,000	100,000	600,000	0	0	30,000	150,000	216,300	1,196,300
한국케이블TV 서남방송	05년(실적)	21,506	505,214	892,393	4,940	62,500	0	183,481	37,750	1,707,784
	06년(계획)	52,500	187,500	836,500	223,900	50,000	0	285,000	0	1,635,400
한국케이블TV 전남동부방송	05년(실적)	200,429	562,568	322,833	49,710	0	0	0	0	1,135,540
	06년(계획)	65,500	508,720	1,126,029	460,900	0	0	0	0	2,161,149
에이치씨엔 경북방송	05년(실적)	0	15,724	0	0	24,456	0	24,000	0	64,179
	06년(계획)	600,000	1,100,000	0	0	0	0	200,000	0	1,900,000
한국케이블TV 포항방송	05년(실적)	0	81,683	200,262	4,300	0	0	0	0	286,245
	06년(계획)	40,000	60,000	300,000	0	0	0	100,000	0	500,000
한국케이블TV 새로넷방송	05년(실적)	0	0	2,351,893	0	0	0	0	75,277	2,427,170
	06년(계획)	0	275,000	2,000,000	0	120,000	0	0	226,100	2,621,100
신라케이블 방송	05년(실적)	4,715	4,840	1,270,401	0	6,600	0	0	28,467	1,315,023
	06년(계획)	100,000	25,000	1,000,000	0	10,000	0	70,000	30,000	1,235,000
영남방송	05년(실적)	53,347	0	921,805	0	440,800	0	0	0	1,415,952
	06년(계획)	27,000	288,000	1,000,000	750,000	300,000	0	0	50,000	2,415,000
씨제이케이블 넷경남방송	05년(실적)	0	1,921,691	865,933	0	0	0	1,241,355	0	4,028,979
	06년(계획)	0	217,400	3,000,000	0	0	0	335,020	0	3,552,420
씨제이케이블 넷가야방송	05년(실적)	0	1,849,262	1,382,648	270,667	1,612,000	2,026	0	9,319,567	14,436,170
	06년(계획)	0	430,000	8,227,355	2,783,976	645,434	0	0	295,450	12,382,215
씨제이케이블 넷마산방송	05년(실적)	0	287,148	3,116,123	0	0	0	163,873	0	3,567,144
	06년(계획)	0	1,004,693	6,000,000	0	0	0	311,000	0	7,315,693
서경방송	05년(실적)	56,702	802,131	5,940,714	80,000	2,051,726	0	215,313	0	9,146,586
	06년(계획)	399,000	100,000	4,654,237	0	2,429,153	0	291,600	0	7,873,990
한국케이블TV 제주방송	05년(실적)	0	2,827,034	3,545,246	281,875	273,862	0	189,801	0	7,117,818
	06년(계획)	150,000	650,000	3,100,000	3,000,000	100,000	100,000	300,000	0	7,400,000

라. 일반위성방송사업자 시설투자 현황

(단위: 천원)

구 분	디지털화·현대화 장비					시설 자동화	노후교체 /보강	기타	합 계
	제작장비	송출장비	전송망 고도화	컨버터	기타장비				
2005년(실적)	아래참조	0	0	0	0	0	0	0	518,010
2006년(계획)	아래 조	0	0	0	0	0	0	0	2,341,000

2005년 방송시설 투자 현황			
1	방송센터 시설 노후 교체 및 시설 보강	냉방시설 증설	11,000천원
		HPA 배기팬 구매	1,500천원
		소 계	12,500천원
2	방송 시스템 증설	오디오 레벨 교정 시스템 구축	214,000천원
		수신용 안테나 구축	34,360천원
		소 계	248,360천원
3	CAS 시스템 장비 구매	CAS 장비구매	3,600천원
		수신기 구매	2,020천원
		소 계	5,620천원
4	B/B, ENC/MUX, RF 시스템별 장비 구매	모니터 컨트롤 판넬 구매	1,000천원
		채널증설 장비 구매	34,712천원
		RF시스템 장비 예비 장비구매	40,909천원
		B/B 유지보수 장비 구매	31,600천원
		채널 증설 장비 구매	10,440천원
		광단국 예비품 장비 구매	6,150천원
		돌비 CM 시스템 장비구매	54,500천원
		재전송 장비구매	41,500천원
		CRM 구축 NT 서버 구매	4,819천원
		QPSK Modulator 구매	25,900천원
소 계	251,530천원		
총 계			518,010천원

2006년 방송시설 투자 계획		
1	B/B, ENC/MUX, RF Uplink 각 파트별 예비장비 구매	450,000천원
2	전력시설 증설 및 교체 비용	150,000천원
3	채널 증설 비용	800,000천원
4	해외 재전송 채널 수신설비 구축	150,000천원
5	계측기 구매	10,000천원
6	오디오 레벨 교정시스템 2차 구축	180,000천원
7	방송용 네트워크 보안 시스템 구축	1,000천원
8	신규 채널 수용을 위한 시스템 구축	100,000천원
9	TCS 플랫폼 업그레이드 증설 비용	500,000천원
총 계		2,341,000천원

마. 위성이동멀티미디어방송사업자 시설투자 현황

(1) 시설투자 현황

(단위 : 천원)

구 분	디지털화·현대화 장비				시설 자동화	노후교체 /보강	기타	합계
	제작장비	송출장비	중계장비	부대장비				
05년 실적	0	11,017,897	78,870,783	508,655	0	0	0	90,397,335
06년 계획	0	7,270,177	33,963,904	459,600	0	0	0	41,693,681

(2) 지역별 중계기(Gap Filler) 구축 현황

지역	시점	설치대수	
		2005. 12	2006. 4. 30
전 국		7,627	7,766
서 울		1037	1059
부 산		770	777
대 구		499	504
인 천		272	273
광 주		384	387
대 전		351	351
울 산		223	227
경 기		1459	1479
강 원		274	274
충 북		233	233
충 남		248	253
전 북		286	286
전 남		264	264
경 북		546	561
경 남		717	774
제 주		64	64

바. 방송채널사용사업자 시설투자 현황

(단위 : 천원)

사업체	구 분	디지털화 · 현대화				시설 자동화	노후교체/ 보강	기 타	합 계
		제작장비	송출장비	중계장비	부대장비				
PP합계	05년실적	19,958,180	6,902,389	6,266,813	1,102,488	2,284,544	5,878,907	3,210,733	45,604,053
	06년계획	25,962,097	4,245,000	17,397,118	4,677,086	5,556,000	6,418,951	645,105	64,901,357
국제방송 교류재단	05년실적	0	0	0	0	0	2,470,000	0	2,470,000
	06년계획	0	0	0	0	0	2,600,000	0	2,600,000
기독교방송	05년실적	112,000	72,000	0	0	20,000	0	0	204,000
	06년계획	220,000	150,000	0	0	30,000	0	0	400,000
시민방송	05년실적	0	0	0	0	0	5,000	0	5,000
	06년계획	0	0	0	0	0	20,000	0	20,000
온누리 선교재단	05년실적	234,611	663,371	229,124	0	0	0	2,260,917	3,388,023
	06년계획	120,000	20,000	40,000	10,000	0	50,000	0	240,000
평화방송	05년실적	0	1,372,305	594,413	243,678	89,534	68,550	0	2,368,480
	06년계획	1,080,000	0	1,000,000	0	524,000	15,000	0	2,619,000
한국불교 태고원	05년실적	0	0	0	0	0	0	0	0
	06년계획	0	0	0	0	0	0	0	0
국방홍보원	05년실적	3,100,000	0	0	0	1,000,000	0	0	4,100,000
	06년계획	240,000	0	0	0	60,000	0	0	300,000
국회사무처	05년실적	667,318	0	418,930	27,988	0	82,446	6,630	1,203,312
	06년계획	606,876	0	978,018	0	0	229,611	257,195	2,071,700
불교 텔레비전	05년실적	54,828	0	0	73,396	0	0	0	128,224
	06년계획	200,000	0	0	100,000	0	150,000	0	450,000
생활경제 티브이	05년실적	0	0	0	0	0	15,000	0	15,000
	06년계획	60,000	0	0	20,000	0	10,000	0	90,000
서울 특별시	05년실적	3,600,000	500,000	0	0	0	0	0	4,100,000
	06년계획	900,000	0	0	0	0	0	0	900,000
시네온 티브이	05년실적	12,000	0	0	2,500	0	0	1,300	15,800
	06년계획	20,000	0	0	10,000	0	5,000	1,000	36,000
씨제이 미디어	05년실적	248,277	0	1,977,237	37,717	242,930	80,223	0	2,586,384
	06년계획	1,862,000	0	0	220,000	1,819,000	811,000	0	4,712,000
씨제이 사운드	05년실적	86,991	0	0	0	0	0	0	86,991
	06년계획	398,000	0	0	0	0	82,000	0	480,000
에스비에스 골프채널	05년실적	0	0	0	0	0	0	0	0
	06년계획	0	600,000	5,500,000	0	0	0	0	6,100,000

방송채널사용사업자의 연간 시설 투자금액(계속)

(단위 : 천원)

사업체	구 분	디지털화·현대화				시설 자동화	노후교체/ 보강	기 타	합 계
		제작장비	송출장비	중계장비	부대장비				
미디어랩	05년실적	122,444	0	25,019	0	0	0	0	147,463
	06년계획	0	0	0	0	0	0	0	0
북채널	05년실적	56,383	70,269	0	20,847	170,111	0	117,860	435,470
	06년계획	10,000	0	0	0	0	0	0	10,000
산아티비 방송	05년실적	10,000	0	0	10,000	0	10,000	0	30,000
	06년계획	20,000	0	0	30,000	0	20,000	0	70,000
생활건강 티브이	05년실적	0	0	0	0	0	6,000	0	6,000
	06년계획	50,000	0	0	0	0	10,000	0	60,000
예술티브이	05년실적	78,420	0	0	0	0	0	0	78,420
	06년계획	64,000	0	0	5,000	0	20,000	0	89,000
스타우비 채널	05년실적	16,000	0	0	0	0	0	0	16,000
	06년계획	20,000	0	0	0	0	0	0	20,000
시네마 티브이	05년실적	45,000	0	0	0	0	3,000	0	48,000
	06년계획	50,000	0	0	0	0	5,000	0	55,000
실미디어	05년실적	0	0	0	0	0	50,000	0	50,000
	06년계획	168,000	100,000	0	67,000	0	50,000	0	385,000
실버아이	05년실적	0	0	0	0	0	0	0	0
	06년계획	15,000	0	0	0	0	20,000	15,000	50,000
썬티브이	05년실적	270,000	0	0	0	0	120,000	0	390,000
	06년계획	1,000,000	0	0	0	0	200,000	0	1,200,000
씨씨엔방송	05년실적	0	0	0	10,000	0	0	0	10,000
	06년계획	0	0	0	0	0	0	0	0
씨엔엔터테 인먼트	05년실적	30,000	0	0	0	0	1,000	0	31,000
	06년계획	10,000	0	0	1,496	0	1,000	0	12,496
씨제이 홈쇼핑	05년실적	85,422	5,750	0	40,636	149,900	222,374	25,449	529,531
	06년계획	750,000	250,000	0	400,000	1,000,000	440,000	0	2,840,000
아시아방송 네트웍스	05년실적	100,000	100,000	0	0	0	0	0	200,000
	06년계획	50,000	20,000	0	0	0	0	0	70,000
아이넷방송	05년실적	200,000	0	700,000	0	0	10,000	0	910,000
	06년계획	0	0	4,000,000	0	0	30,000	0	4,030,000
어린이미디어 어소시에이션	05년실적	500,000	0	0	0	0	0	0	500,000
	06년계획	200,000	0	0	0	0	0	0	200,000
에듀티브이	05년실적	5,000	0	0	20,000	0	0	0	25,000
	06년계획	0	0	0	10,000	0	5,000	0	15,000
에이비에스 농어민방송	05년실적	0	0	0	0	16,000	0	7,000	23,000
	06년계획	0	0	0	30,000	15,000	0	10,000	55,000

방송채널사용사업자의 연간 시설 투자금액(계속)

(단위 : 천원)

사업체	구 분	디지털화·현대화				시설 자동화	노후교체/ 보강	기 타	합 계
		제작장비	송출장비	중계장비	부대장비				
투원미디어	05년실적	65,000	0	20,000	15,000	0	5,000	0	105,000
	06년계획	50,000	0	90,000	20,000	10,000	10,000	0	180,000
트리뷴 서해방송	05년실적	0	0	0	0	0	0	0	0
	06년계획	20,000	16,000	0	10,000	0	0	0	46,000
한국경제 티브이	05년실적	150,000	0	0	0	0	80,000	0	230,000
	06년계획	500,000	0	0	0	0	100,000	0	600,000
한국남시 채널	05년실적	63,333	0	0	0	0	0	485,835	549,168
	06년계획	173,908	0	0	0	0	0	0	173,908
햇터방송	05년실적	4,321	0	0	128,627	0	0	0	132,948
	06년계획	0	0	0	0	0	0	0	0
현대홈쇼핑	05년실적	882,857	0	0	0	0	44,004	0	926,861
	06년계획	431,000	0	0	754,000	0	0	0	1,185,000
희망복지 방송	05년실적	455,712	0	0	0	0	0	0	455,712
	06년계획	70,000	0	0	10,000	0	10,000	0	90,000
중앙방송	05년실적	18,000	0	0	0	38,000	24,000	0	80,000
	06년계획	302,000	40,000	0	0	0	27,000	0	369,000
중앙이엠티	05년실적	328,900	0	0	66,772	0	0	137,000	532,672
	06년계획	50,000	0	0	0	0	50,000	0	100,000
증산도방송	05년실적	886,238	0	0	0	0	0	0	886,238
	06년계획	530,000	0	0	0	0	0	0	530,000
하오티비	05년실적	101,021	0	0	10,471	0	0	0	111,491
	06년계획	0	0	0	0	0	0	0	0
한국디지털 오디오방송	05년실적	6,750	102,100	0	18,008	0	15,600	6,600	149,058
	06년계획	0	0	0	0	0	16,000	0	16,000
한국방송통 신대학교	05년실적	968,536	0	0	0	0	0	0	968,536
	06년계획	73,100	0	0	0	0	0	0	73,100
프라임방송	05년실적	0	0	0	0	0	0	0	0
	06년계획	2,000,000	0	0	1,000,000	0	0	0	3,000,000
한국에이치 디방송	05년실적	0	0	1,190,000	74,000	0	0	0	1,264,000
	06년계획	0	0	0	200,000	0	100,000	0	300,000
애니맥스브로드 캐스팅코리아	05년실적	0	0	0	0	0	0	0	0
	06년계획	0	50,000	0	200,000	0	0	0	250,000

*데이터방송채널사용사업자의 시설 투자 현황

(단위 : 천원)

사업체	구 분	디지털화·현대화				시설 자동화	노후교체 보강	기 타	합 계
		제작장비	송출장비	중계장비	부대장비				
DP합계	05년실적	790,701	553,329	94,075	430,650	0	6,000	90,380	1,965,135
	06년계획	771,000	215,865	0	322,600	0	5,000	85,000	1,399,465
디티비 플러스	05년실적	2,000	0	0	3,000	0	0	0	5,000
	06년계획	3,000	0	0	5,000	0	0	0	8,000
캠채널	05년실적	15,000	0	0	30,000	0	0	20,000	65,000
	06년계획	10,000	0	0	20,000	0	0	30,000	60,000
네오디지털	05년실적	20,000	0	0	0	0	0	0	20,000
	06년계획	0	0	0	5,000	0	0	0	5,000
델리커뮤니 케이션	05년실적	0	5,000	0	10,000	0	0	0	15,000
	06년계획	0	0	0	0	0	0	0	0
드리머아이	05년실적	0	58,000	0	0	0	0	0	58,000
	06년계획	0	0	0	0	0	0	0	0
씨제이 홍쇼핑	05년실적	319,770	0	0	0	0	0	0	319,770
	06년계획	600,000	0	0	0	0	0	0	600,000
아이엠 네티아	05년실적	8,000	40,000	0	0	0	0	0	48,000
	06년계획	12,000	60,000	0	0	0	0	0	72,000
아카넷티브	05년실적	80,000	150,000	0	30,000	0	0	0	260,000
	06년계획	120,000	100,000	0	45,000	0	0	0	265,000
알티캐스트	05년실적	22,350	13,150	0	5,310	0	2,000	0	42,810
	06년계획	25,000	10,000	0	6,000	0	1,000	0	42,000
에어코드	05년실적	0	0	0	0	0	0	0	0
	06년계획	0	0	0	9,800	0	0	0	9,800
연합뉴스 M&B	05년실적	88,000	0	0	0	0	0	66,000	154,000
	06년계획	0	0	0	0	0	0	0	0
연합인포맥스	05년실적	200,000	0	0	0	0	0	0	200,000
	06년계획	100,000	0	0	0	0	0	50,000	150,000
이피지	05년실적	0	0	0	1,000	0	0	0	1,000
	06년계획	10,000	0	0	0	0	0	5,000	15,000
아이티비 엠지	05년실적	42,000	107,415	0	20,320	0	4,000	0	173,735
	06년계획	11,000	145,865	0	43,800	0	4,000	0	204,665
현대홍쇼핑	05년실적	0	205,800	0	341,020	0	0	0	546,820
	06년계획	0	0	0	200,000	0	0	0	200,000
케이티 하이텔	05년실적	73,581	123,964	94,075	0	0	0	4,380	296,000
	06년계획	0	0	0	0	0	0	0	0
토파스 여행정보	05년실적	0	0	0	20,000	0	0	0	20,000
	06년계획	0	0	0	33,000	0	0	0	33,000

제3장 프로그램 제작 및 유통

1. 방송 프로그램 제작과 판매·구매

가. 지상파방송사

(1) 제작비 현황

구분		제작비(단위:천원)			
		자체제작비	외주제작비	구입비	합계
지상파 전체		480,563,631	265,095,756	63,438,330	809,097,717
KBS		165,369,572	95,854,602	26,516,952	287,741,126
EBS		21,593,977	9,449,137	1,955,850	32,998,964
MBC	본사	96,547,976	71,081,911	10,101,220	177,731,107
	계열사	32,042,840	642,320	2,973,764	35,658,924
SBS		125,876,588	86,357,989	18,143,668	230,378,245
지역민방		22,419,141	1,709,797	3,746,876	27,875,814
특수방송		16,713,537	0	0	16,713,537
춘천MBC		1,400,000	75,400	52,500	1,527,900
원주MBC		1,208,351	0	72,200	1,280,551
강릉MBC		796,135	0	82,100	878,235
삼척MBC		747,582	0	57,800	805,382
대전MBC		2,755,306	0	522,314	3,277,620
청주MBC		967,504	0	133,800	1,101,304
충주MBC		669,676	0	0	669,676
전주MBC		1,837,523	0	450,857	2,288,380
광주MBC		2,340,384	0	111,650	2,452,034
목포MBC		1,180,721	0	152,793	1,333,514
여수MBC		685,986	0	112,700	798,686
제주MBC		1,868,798	0	240,168	2,108,966
대구MBC		2,918,650	9,000	261,262	3,188,912
포항MBC		1,197,484	0	132,000	1,329,484
안동MBC		969,760	0	197,200	1,166,960
부산MBC		3,466,477	402,240	308,420	4,177,137
진주MBC		2,279,083	0	52,900	2,331,983
마산MBC		1,016,100	88,480	33,100	1,137,680
울산MBC		3,737,320	67,200	0	3,804,520

주) 제작비는 제작 또는 구매시점을 기준으로 발생한 직접제작비용

지상파방송사 제작 및 수급 현황(계속)

구분	제작비(단위:천원)			
	자체제작비	외주제작비	구입비	합계
부산방송	5,049,563	472,000	669,414	6,190,977
대구방송	2,719,052	0	625,087	3,344,139
광주방송	2,586,504	10,500	254,675	2,851,679
대전방송	2,021,448	168,461	513,422	2,703,331
라디오 인천	486,624	0	0	486,624
울산방송	1,932,667	302,584	249,181	2,484,432
전주방송	1,423,911	310,199	364,880	2,098,990
청주방송	2,494,056	0	121,600	2,615,656
경기방송	1,537,003	0	0	1,537,003
강원민방	1,796,324	446,053	703,702	2,946,079
제주방송	371,989	0	244,915	616,904
평화방송	987,074	0	0	987,074
기독교방송	1,628,813	0	0	1,628,813
국제방송교류재단	1,806,681	0	0	1,806,681
원음방송	716,354	0	0	716,354
국악방송	1,070,930	0	0	1,070,930
서울시교통방송본부	4,485,814	0	0	4,485,814
불교방송	2,019,525	0	0	2,019,525
극동방송	63,798	0	0	63,798
도로교통안전관리공단	3,934,548	0	0	3,934,548

주) 제작비는 제작 또는 구매시점을 기준으로 발생한 직접제작비용

(3) 외주제작사 저작권 인정사례

사업체명	프로그램명	장르	편수	외주제작사	저작권 보유내용	
					방송사	제작사
KBS	110년만의추적명성황후시해(특)	교양	2	다큐서울	1~4	5~12
	내손을잡아요(특)	오락	2	제이알엔	1~4, 9	5~8,10~12
	수요기획	교양	1	프론트나인뉴스서비스	1~10, 12	11
			1	티브이유니온	1~4, 9	5~8,10~12
			1	티브이유니온	1~4, 9	5~8,10~12
			1	아시아채널	1~4, 9	5~8,10~12
			1	티브이유니온	1, 9	2~8,10~12
			1	좋은프로덕션	1,9	2~8,10~12
			1	인디컴시네마	1,9	2~8,10~12
	부모님전상서	드라마	46	상화프로덕션	1~12	아시아 방송권, 복제/배포권 판매수익의 50%, 음악사업 및 수익
	웨딩	드라마	18	상화프로덕션	1~12	
	이족일농의사랑	드라마	16	에이트픽스	1~12	
	장미빛인생	드라마	24	팬엔터테인먼트	1~12	
	황금사과	드라마	14	JS픽처스	1~12	
	유니온킹	만화	3	손오공	지상파방송권	방송사권리 이외 전부
재동아, 학교가자	만화	25	아툰즈	지상파방송권	방송사권리 이외 전부	
수호전사맥스맨	만화	17	대원C&A홀딩스	지상파방송권	방송사권리 이외 전부	
엘리시움(특)	만화	1	빅필름	지상파방송권	방송사권리 이외 전부	
너구리와숲속친구들	만화	17	조선4.25아동영화촬영소	지상파방송권	방송사권리 이외 전부	
EBS	역사다큐멘터리	다큐	4	버리기획	1,5,6,9~12	1,5,6,9~12
	<특집 다큐멘터리>소리없는 전쟁, 전자파를 잡아라	다큐	1	마요네즈	1,5,6,9~12	1,5,6,9~12
	<특집 다큐멘터리>황우석의 도전과 혁명	다큐	1	미디어콘텐츠 헤움	1,5,6,9~12	1,5,6,9~12
	8.15 특집다큐멘터리 -해방전후 우리문학의 길 찾기	다큐	1	인터뷰TV코리아	1,5,6,9~12	1,5,6,9~12
	꿈은 이루어진다	교양	5	인디유니온	1,5,6,9~12	1,5,6,9~12
			4	서울인디즈	1,5,6,9~12	1,5,6,9~12
	다큐극장"맞수"	다큐	52	프로덕션 푸르메	1,5,6,9~12	1,5,6,9~12
	다큐멘터리 학교	다큐	2	싱아	1,5,6,9~12	1,5,6,9~12
2			주몽커뮤니케이션즈	1,5,6,9~12	1,5,6,9~12	
2			타임프로덕션	1,5,6,9~12	1,5,6,9~12	

주) 저작권 보유내용 분류

1. 국내방송권(지상파, 위성, 유선), 2. 미주지역방송권(지상파, 유선, 위성), 3. 아시아지역방송권(지상파, 유선, 위성), 4. 기타 해외지역방송권(지상파, 유선, 위성), 5. 국내 비디오복제·배포권, 6. 국내 비디오 이외의 매체로 복제·배포할 권리(CD-ROM, VOD, DVD), 7. 미주(미국, 캐나다)지역 비디오 복제·배포권, 8. 기타 해외지역 복제·배포권(비디오, CD-ROM, VOD, DVD), 9. 전송권 (인터넷, PC통신 등), 10. 자료이용권, 11. 2차저작물 등의 작성권, 12. 공연권

외주제작사 저작권 인정사례(계속)

사업체명	프로그램명	장르	편수	외주제작사	저작권 보유내용	
					방송사	제작사
EBS	도전! 죽마고우	다큐	16	다큐코리아	1,5,6,9~12	1,5,6,9~12
			17	디지털플러스	1,5,6,9~12	1,5,6,9~12
			18	주몽커뮤니케이션즈	1,5,6,9~12	1,5,6,9~12
	똑!똑!노리하우스	어린이	39	노리하우스	1,5,6,9~12	1,5,6,9~12
	뜰레랑스-차이 혹은 다름	다큐	23	싱아	1,5,6,9~12	1,5,6,9~12
			2	타임프로덕션	1,5,6,9~12	1,5,6,9~12
			12	프로덕션 푸르메	1,5,6,9~12	1,5,6,9~12
			4	지오채널	1,5,6,9~12	1,5,6,9~12
			2	티브이매니아프로덕션	1,5,6,9~12	1,5,6,9~12
	리얼다큐<여자>	다큐	18	고비프로덕션	1,5,6,9~12	1,5,6,9~12
	바둑교실	교양	16	프로덕션 푸르메	1,5,6,9~12	1,5,6,9~12
	살림의 여왕	생활정보	4	싱아	1,5,6,9~12	1,5,6,9~12
			6	한국방송제작단	1,5,6,9~12	1,5,6,9~12
	새로운 영화 새로운 시각	종합구성	8	아피아스튜디오	1,5,6,9~12	1,5,6,9~12
	생각하는 동화<작은철학자>	만화	5	토이프로덕션	1,5,6,9~12	1,5,6,9~12
	생방송 시선 외주 인서트	생활정보	78	미디어콘텐츠 헤움	1,5,6,9~12	1,5,6,9~12
	설날특선 양코르 다큐멘터리 '이슬람 문화 기행' 다큐	다큐	5	싱아	1,5,6,9~12	1,5,6,9~12
	세계의 예술교육, 그 현장을 가다	다큐	2	디지털플러스 타임프로덕션	1,5,6,9~12	1,5,6,9~12
	스승의 날 다큐멘터리	다큐	1	미디어콘텐츠 헤움	1,5,6,9~12	1,5,6,9~12
	시민의 힘	다큐	13	인디유니온	1,5,6,9~12	1,5,6,9~12
			21	미디어스페셜	1,5,6,9~12	1,5,6,9~12
	신나는 새학기! 꿈꾸는미래!	교양	4	한국방송제작단	1,5,6,9~12	1,5,6,9~12
	우리 가족	교양	45	테이크원	1,5,6,9~12	1,5,6,9~12
20			디지털플러스	1,5,6,9~12	1,5,6,9~12	
40			씨제이콤	1,5,6,9~12	1,5,6,9~12	
20			YTND미디어	1,5,6,9~12	1,5,6,9~12	
이 땅의 쿤(1)(2)(HD)	다큐	8	디지털코리아루트	1,5,6,9~12	1,5,6,9~12	
청소년 원탁토론	토론/토크	17	서울인디즈	1,5,6,9~12	1,5,6,9~12	
		9	에이스비전	1,5,6,9~12	1,5,6,9~12	

주) 저작권 보유내용 분류

1. 국내방송권(지상파, 위성, 유선), 2. 미주지역방송권(지상파, 유선, 위성), 3. 아시아지역방송권(지상파, 유선, 위성), 4. 기타 해외지역방송권(지상파, 유선, 위성), 5. 국내 비디오복제-배포권, 6. 국내 비디오 이외의 매체로 복제-배포할 권리(CD-ROM, VOD, DVD), 7. 미주(미국, 캐나다)지역 비디오 복제-배포권, 8. 기타 해외지역 복제-배포권(비디오, CD-ROM, VOD, DVD), 9. 전송권(인터넷, PC통신 등), 10. 자료이용권, 11. 2차저작물 등의 작성권, 12. 공연권

외주제작사 저작권 인정사례(계속)

사업체명	프로그램명	장 르	편수	외주제작사	저작권 보유내용	
					방송사	제작사
EBS	초등사회 학습 콘텐츠	학습	15	상상예찬	1,5,6,9~12	1,5,6,9~12
	초등영어 학습 콘텐츠	학습	65	상상예찬	1,5,6,9~12	1,5,6,9~12
	초등학교 5학년 방학생활	학습	14	상상예찬	1,5,6,9~12	1,5,6,9~12
	초등학교 6학년 방학생활	학습	14	상상예찬	1,5,6,9~12	1,5,6,9~12
	최고의 요리비결	교양	65	트랜디스타	1,5,6,9~12	1,5,6,9~12
			20	비타민TV	1,5,6,9~12	1,5,6,9~12
			65	한국방송제작단	1,5,6,9~12	1,5,6,9~12
			20	YTND미디어	1,5,6,9~12	1,5,6,9~12
	테마여행-아는만큼 보인다	다큐	5	천재미디어	1,5,6,9~12	1,5,6,9~12
			4	아이에스미디어	1,5,6,9~12	1,5,6,9~12
	특별기획 다큐멘터리<아시아영화기행>(H D)	다큐	12	씨제이미디어	1,5,6,9~12	1,5,6,9~12
	특별생방송 2005 EBS-MBC 공동캠페인 교육이 미래다 3차(1,2,3회)	기타	3	미디어콘텐츠 해음	1,5,6,9~12	1,5,6,9~12
	특집다큐멘터리<2008년 대입논술, 해법을 찾아라>	다큐	1	미디어콘텐츠 해음	1,5,6,9~12	1,5,6,9~12
	특집다큐멘터리<세계의 논술교육, 그 현장을 가다>	다큐	1	미디어콘텐츠 해음	1,5,6,9~12	1,5,6,9~12
	특집다큐멘터리<생명의 비밀을 캐는 젊은이들>(HD)	다큐	2	디엠지와월드	1,5,6,9~12	1,5,6,9~12
	특집다큐멘터리<울고웃는 우리말, 사투리>	다큐	3	에이스비전	1,5,6,9~12	1,5,6,9~12
	특집다큐멘터리<한민족의 뿌리탐사, 바이칼을 가다!>	다큐	1	폴리지미디어	1,5,6,9~12	1,5,6,9~12
	하나뿐인 지구(HD)	다큐	8	프로덕션 푸르메	1,5,6,9~12	1,5,6,9~12
			1	디엠지와월드	1,5,6,9~12	1,5,6,9~12
			1	에코이십일	1,5,6,9~12	1,5,6,9~12
행복의 오솔길	교양	17	싱아	1,5,6,9~12	1,5,6,9~12	
현충일 특집 다큐멘터리-6인 실록 탈출 한적사병,그들은 누구	다큐	1	다큐코리아	1,5,6,9~12	1,5,6,9~12	
희망풍경	생활정보	17	디지털플러스	1,5,6,9~12	1,5,6,9~12	
		35	주몽커뮤니케이션즈	1,5,6,9~12	1,5,6,9~12	

주) 저작권 보유내용 분류

1. 국내방송권(지상파, 위성, 유선), 2. 미주지역방송권(지상파, 유선, 위성), 3. 아시아지역방송권(지상파, 유선, 위성), 4. 기타 해외지역방송권(지상파, 유선, 위성), 5. 국내 비디오복제-배포권, 6. 국내 비디오 이외의 매체로 복제-배포할 권리(CD-ROM, VOD, DVD), 7. 미주(미국, 캐나다)지역 비디오 복제-배포권, 8. 기타 해외지역 복제-배포권(비디오, CD-ROM, VOD, DVD), 9. 전송권(인터넷, PC통신 등), 10. 자료이용권, 11. 2차저작물 등의 작성권, 12. 공연권

외주제작사 저작권 인정사례(계속)

사업체명	프로그램명	장 르	편수	외주제작사	저작권 보유내용	
					방송사	제작사
EBS	EBS 겨울방학생활 초등 3학년	학습	6	에이스비전	1,5,6,9~12	1,5,6,9~12
			8	상상예찬	1,5,6,9~12	1,5,6,9~12
	EBS 겨울방학생활 초등 4학년	학습	6	에이스비전	1,5,6,9~12	1,5,6,9~12
			8	이오미디어	1,5,6,9~12	1,5,6,9~12
	EBS 교육주간 별기획 <청소년을 위한 도올 선생>	기타	5	프로덕션 푸르메	1,5,6,9~12	1,5,6,9~12
	EBS 기획다큐멘터리	다큐	1	상상예찬	1,5,6,9~12	1,5,6,9~12
			1	이미영	1,5,6,9~12	1,5,6,9~12
	EBS 기획특강	기타	50	티브이매니아프로덕션	1,5,6,9~12	1,5,6,9~12
			55	프로덕션 푸르메	1,5,6,9~12	1,5,6,9~12
	EBS 무릎학교	기타	105	티브이매니아프로덕션	1,5,6,9~12	1,5,6,9~12
	EBS 문화센터	교양	73	디지털플러스	1,5,6,9~12	1,5,6,9~12
			64	제3영상	1,5,6,9~12	1,5,6,9~12
			10	테이크원	1,5,6,9~12	1,5,6,9~12
	EBS 스페셜	다큐	1	비전마스타	1,5,6,9~12	1,5,6,9~12
			1	서울인디즈	1,5,6,9~12	1,5,6,9~12
			2	싱아	1,5,6,9~12	1,5,6,9~12
			1	아이에스미디어	1,5,6,9~12	1,5,6,9~12
			1	아피아스튜디오	1,5,6,9~12	1,5,6,9~12
			2	제삼비전	1,5,6,9~12	1,5,6,9~12
			1	지벤스미디어	1,5,6,9~12	1,5,6,9~12
			2	키네프로	1,5,6,9~12	1,5,6,9~12
	EBS 연중기획<교육이 미래다>	다큐	31	미디어콘텐츠 헤움	1,5,6,9~12	1,5,6,9~12
			8	천재미디어	1,5,6,9~12	1,5,6,9~12
EBS 특별기획	다큐	2	미디어콘텐츠 헤움	1,5,6,9~12	1,5,6,9~12	
EBS 특집다큐멘터리<비오톱, 단절된 도시 생태계의 장검다리>	다큐	1	미라클픽처스	1,5,6,9~12	1,5,6,9~12	
EBS 해방60주년특집 다큐멘터리 <도올이 본 한국독립운동사>	다큐	10	네오비전	1,5,6,9~12	1,5,6,9~12	
HD 특별기획다큐멘터리 오리엔탈의 빛	다큐	17	Y&B 커뮤니케이션	1,5,6,9~12	1,5,6,9~12	

주) 저작권 보유내용 분류

1. 국내방송권(지상파, 위성, 유선), 2. 미주지역방송권(지상파, 유선, 위성), 3. 아시아지역방송권(지상파, 유선, 위성), 4. 기타 해외지역방송권(지상파, 유선, 위성), 5. 국내 비디오복제·배포권, 6. 국내 비디오 이외의 매체로 복제·배포할 권리(CD-ROM, VOD, DVD), 7. 미주(미국, 캐나다)지역 비디오 복제·배포권, 8. 기타 해외지역 복제·배포권(비디오, CD-ROM, VOD, DVD), 9. 전송권(인터넷, PC통신 등), 10. 자료이용권, 11. 2차저작물 등의 작성권, 12. 공연권

외주제작사 저작권 인정사례(계속)

사업체명	프로그램명	장르	편수	외주제작사	저작권 보유내용	
					방송사	제작사
MBC	왕꽃 선녀님	드라마	29	한국방송제작단	1~12	판권판매수입배분 : 한국, 북한을 제외한 아시아지역 방송권(지상파, 유선, 위성)에 대하여 매출액을 기준으로 제작사에 40% 배분, 최종회 본방송 종료일로부터 3년간 판매계약한 금액(미수금 제외)에 대하여 유효
	사랑 찬가	드라마	41	김중학프로덕션	1~12	
	원더풀 라이프	드라마	16	제이에스픽쳐스	1~12	
	신입사원	드라마	20	이김제작단	1~12	
	달콤한스파이	드라마	20	LK제작단	1~12	
	맨발의 청춘	드라마	63	이관희프로덕션	1~12	
	비밀남녀	드라마	20	팬엔터테인먼트	1~12	
	슬픈연가	드라마	20	김중학프로덕션	1~12	1~12
	신돈	드라마	30	삼화프로덕션	1~12 중국지역 방송권 제외(홍콩, 마카오, 대만 제외)	수입배분 : 한국, 북한을 제외한 아시아 지역 방송권(지상파, 유선, 위성)에 대하여 매출액을 기준으로 제작사에 40% 배분, 최종회 본방송 종료일로부터 5년간 판매 계약한 금액(미수금 제외)에 대하여 유효 (중국 지역은 제작사 소유이므로 수입배분에서 제외) o 음악사업권은 제작사 소유
부산방송	해피플러스	교양	241	동서필름	1~12	5,6,9,10,11,12
	물은 생명입니다	다큐	26	룩스필름외	1~12	5,6,9,10,11,12
강원민방	다시보는 DMZ	다큐	3	BR미디어	1~12	5,6,9,10,11,12

주) 저작권 보유내용 분류

1. 국내방송권(지상파, 위성, 유선), 2. 미주지역방송권(지상파, 유선, 위성), 3. 아시아지역방송권(지상파, 유선, 위성), 4. 기타 해외지역방송권(지상파, 유선, 위성), 5. 국내 비디오복제-배포권, 6. 국내 비디오 이외의 매체로 복제-배포할 권리(CD-ROM, VOD, DVD), 7. 미주(미국, 캐나다)지역 비디오 복제-배포권, 8. 기타 해외지역 복제-배포권(비디오, CD-ROM, VOD, DVD), 9. 전송권 (인터넷, PC통신 등), 10. 자료이용권, 11. 2차저작물 등의 작성권, 12. 공연권

(4) 프로그램 국내 판매, 구매 총괄표

사업체명	프로그램 판매		프로그램 구매	
	편수	금액(단위:천원)	편수	금액(단위:천원)
합계	20,975	21,372,150	7,951	21,930,828
KBS	6,561	8,004,016	219	5,973,638
EBS	297	118,318	83	401,827
MBC	6,784	7,614,943	214	5,710,000
MBC계열사	2,924	1,200,904	4,900	2,913,017
SBS	1,991	2,020,979	21	5,345,000
지역민방	2,418	2,412,990	3,090	1,832,261
춘천MBC	85	78,000	60	52,500
원주MBC			116	80,200
강릉MBC	17	17,900	133	69,600
삼척MBC	30	4,800	94	57,800
대전MBC	522	149,843	681	330,414
청주MBC	7	2,765	362	227,950
충주MBC			109	61,200
전주MBC	37	16,000	405	281,800
광주MBC	6	3,000	313	225,200
목포MBC	237	120,500	246	152,793
여수MBC			197	112,700
제주MBC	687	145,600	635	239,668
대구MBC	500	276,900	469	270,262
포항MBC	11	5,100	296	138,800
안동MBC			307	197,200
부산MBC	527	276,500	416	308,070
진주MBC	170	86,438		69,960
마산MBC	55	1,258	43	26,600
울산MBC	33	16,300	18	10,300
부산방송	600	738,955	116	105,202
대구방송	81	166,213	501	532,712
광주방송	61	133,368	405	71,260
대전방송	94	630,440	411	231,099
라디오인천	1,336	397,120		
울산방송	110	188,315	442	249,181
전주방송	75	147,425	344	218,092
청주방송	1	2,000	198	121,600
강원민방	60	9,154	97	58,200
제주방송			576	244,915

(5) 지상파 프로그램 국내 판매 세부현황

사업체명	프로그램명	장르	편당 길이(분)	편 수	판매처	금액 (단위:천원)	
KBS	상상플러스외 12종	코미디등	50	423	와이티엔미디어	516,926	
	매직키드마수리	드라마	30	40	유로TV	34,320	
	결혼이야기	드라마	50	20		27,500	
	수요기획	다큐	50	10		10,450	
	테마토크 부부분색	예능	70	10		9,900	
	신화창조	교양	60	23		매일경제TV	18,645
	환경 스페셜	교양	60	15	29,299		
	두부 재발견. 500g의 비밀	교양	60	1	1,243		
	튀니지의 전쟁 사하라를 구하라	교양	60	1	1,243		
	그곳에 가고 싶다	교양	60	5	6,737		
	위기탈출넘버원	교양	60	20	남양교양정보TV	26,400	
	한국사회를 말한다	다큐	60	7	영상홍보원	6,306	
	KBS 수요기획	다큐	60	6		5,626	
	KBS 스페셜	다큐	60	19		18,252	
	KBS 특집 (이순신2편,광복60주년2편)	다큐	60	4		4,585	
	KBS 프로그램	다큐	60	4		3,842	
	KBS 싱싱토요일	다큐	60	1		500	
	전설의고향	드라마	60	27		이채널	24,057
	로즈마리	드라마	60	18	23,166		
	도전골든벨	퀴즈/게임	60	26	26,026		
	폭소클럽	코미디	60	26	34,320		
	개그콘서트'	코미디	60	26	43,680		
	부부클리닉 사랑과전쟁	드라마	60	34	지텔레비전	63,954	
	비타민	교양	60	35		43,890	
	도전지구탐험대	교양	70	40	엔씨에스미디어	32,000	
	무한지대큐	교양	50	120		72,000	
	주주클럽	교양	60	50		50,000	
	러브인아시아	다큐	60	20		18,400	
	부부클리닉 사랑과 전쟁	드라마	70	80		144,000	
	슈퍼TV일요일은즐거워	오락	120	40		50,000	
	자유선언토요대작전	오락	120	40		50,000	
	콘서트7080	음악/쇼	70	10		12,000	
	정미정시간속향기	음악/쇼	60	19		성원아이컴	1,330
	클래식오디세이	음악/쇼	60	25			1,750
	비타민	교양	60	48	태경방송	63,360	
	해피선데이외	오락	60-120	151	메디코프	208,120	
	비타민	오락	70	18		24,420	

지상파 프로그램 국내 판매 세부현황(계속)

사업체명	프로그램명	장르	편당 길이(분)	편 수	판매처	금액 (단위:천원)
KBS	이것이 인생이다	드라마	60	20	중앙방송	30,900
	VJ특공대	다큐	60	40		69,320
	인간극장	다큐	30	225		234,000
	용의 눈물	드라마	60	159		170,130
	좋은나라운동본부 외	교양	60	105	씨제이엔지씨코리아	200,000
	가요무대	음악/쇼	45	30	아시아방송네트워크	21,384
	국악한마당	음악/쇼	60	30		30,294
	VJ특공대	다큐	70	3	캔디엔터테인먼트	3,234
	차인표의 블랙박스	다큐	60	10		7,865
	KBS스페셜 외39종	교양	30-60	1069	케이비에스스카이	4,821,072
	파워인터뷰	대담	50	1		
	황금사과 외34종	드라마	30-70	1918		
	프로야구 외	스포츠	120	182		
	해피투게더 외11종	오락	60-120	358		
	열린음악회 외3종	음악/쇼	60	66		
	폭소클럽 외2종	코미디	70	104		
	KBS 연예대상 외8종	기타		12		
	부부클리닉	드라마	60	80	엠지엠태원	80,150
	가족오락관	오락	60	78		88,800
	내사랑누굴까	드라마	60	29	매일방송	46,980
	목욕탕집남자들	드라마	60	83		58,100
	생생건강테크	교양	30	9	한방건강TV	8,424
	태양인이제마	드라마	60	30		21,600
	부부클리닉	드라마	60	32		26,716
	행복한밥상	오락	60	40		31,980
	해피투게더	음악/쇼	60	20	드라마TV	21,600
	전설의 고향	드라마	60	12		15,390
	도전지구탐험대	교양	70	50	예술TV	35,000
	비타민	교양	60	1		1,210
	특집다큐	다큐	60	5		3,850
	토지	드라마	60	113		73,450
	야망의 전설	드라마	60	60		51,240
	해피투게더프렌즈 외2종	오락	60	90		108,000
가요무대	음악/쇼	60	1	1,200		
국악한마당	음악/쇼	60	10	8,800		
행복한 밥상 외	생활정보	60	24	씨제이미디어		25,080
소 계			6,561			8,004,016
EBS	TV영어회화	회화	30	50	제일기획	12,600
	EBS 스페셜	다큐	60	6	영상홍보원	4,824
	тол레랑스 차이 혹은 다름	다큐	60	1	영상홍보원	704
	TV영어회화	회화	30	30	삼성화재보험	7,560

지상파 프로그램 국내 판매 세부현황(계속)

사업체명	프로그램명	장르	편당 길이(분)	편 수	판매처	금액 (단위:천원)
EBS	건강선체조	교양	10	30	연합뉴스	6,030
	다큐매거진-현장	교양	60	2		2,412
	동화여행 까보랑 쓱쓱	학습	10	16		3,216
	일과 사람들	직업	30	2		1,206
	코리아!코리아!	교양	60	15		18,090
	테마 자연다큐	다큐	5	80		8,480
	튀는 지식 팝콘	교양	60	12		14,472
	EBS 로봇파워	교양	60	7		8,442
	생방송 시선	교양	30	11		6,633
	English Cafe'	교양	30	29		17,487
	대발견 아이Q	교양	60	2		2,412
	톨레랑스 차이 혹은 다름	다큐	60	2		2,544
	일과 사람들	직업	30	2		1,206
소 계				297		118,318
MBC	곰팡이 외 9종	교양	60	37	국제방송교류재단	84,191
	MBC스페셜 외 38종	다큐	60	67		57,744
	네 자매 이야기 외 8종	드라마	60	285		273,033
	와e멋진세상	예능	60	32		34,329
	내이름은공주	예능	30	6		32,844
	슈퍼파워차이나	다큐	60	1		200
	중국에게한반도는무엇인가?	다큐	60	1	온누리선교재단	200
	차이나타운,중국밖의거대한중국	다큐	60	1		200
	실화극장-죄와벌 외 2종	교양	60	61	남양교양정보티브이	72,443
	TV특종놀라운세상 외 2종	예능	60	61		86,400
	미니-의기형제(소급분)	드라마	60	16	드라마티브이	24,640
	수사반장	드라마	60	20		15,400
	이브의모든것	드라마	60	20		36,000
	일밤-이휘재의인생극장	예능	30	60		42,000
	질풍노도라이벌	교양	60	16	레몬티브이	17,136
	행복주식회사	교양	60	30		32,130
	토요일엔떠나볼까	교양	60	30	리빙TV	23,843
	느낌표-눈을떠요	교양	30	20	생활건강TV	16,830
	정보토크팔방미인	교양	60	30		24,225
	심야스페셜 외 9종	다큐	60	20		15,147
	일요일밤에-건강보감	예능	60	20		14,960
	활력충전36.5	예능	60	22		17,765
	국악, 청바지를 입다 외 19종	교양	60	80		58,404
	삼국지-천년의베스트셀러	다큐	60	1	썸티브이	748
	티벳대탐사1.2	다큐	60	2		1,590
	김약국의딸들 7종	드라마	30~60	225		208,385
	놀러와	예능	60	30	시네마티브이	34,425

지상파 프로그램 국내 판매 세부현황(계속)

사업체명	프로그램명	장르	편당 길이(분)	편 수	판매처	금액 (단위:천원)
	세친구	시트콤	60	58		69,600
	타임머신	예능	60	60	씨넥서스	64,260
	다큐이야기속으로(91~114) 94회제외	교양	60	23	씨엔엔터테인먼트	14,663
	뉴논스톱	드라마	30	202	엠비씨게임	60,600
	안녕프란체스카	드라마	60	26		27,300
	토요일-웃음바이러스	교양	60	20		21,675
	행복주식회사 외1종	교양	60	90	와이티엔미디어	115,830
	두근두근체인지 외2종	드라마	30-60	152		158,700
	해피타임 외11종	예능	60	401		613,913
	사과나무 외 2종	교양	60	82	중앙방송	114,506
	이제는말할수있다(2003~2005)	다큐	60	43		78,476
	미망 외 3종	드라마	60	110		146,700
	TV특종놀라운세상	예능	60	60		93,713
	일요일일요일밤에(638~651) 649,650회 제외	교양	115	12	캔디엔터테인먼트	15,708
	가요콘서트(소급분)	예능	60	11	태경방송	6,160
	일요일일요일밤에(소급분)	예능	115	39		30,576
	분단선의사람들 7종	교양	60	12	국방홍보원	15,236
	심야스페셜 외 1종	다큐	60	4		4,909
	심야스페셜 외1종	교양	30	14	국회사무처	10,710
	다큐멘터리-황사	교양	60	2	매일경제TV	3,366
	보고또보고	드라마	35	273	매일방송	180,180
	신데렐라	드라마	60	24		28,800
	수목-종합병원	드라마	60	30	메디코프	24,000
	장미와콩나물 외2종	드라마	60	155	미디어맥스	227,400
	신비한TV서프라이즈	예능	60	30	씨네마티브이	42,075
	이야기속으로	교양	60	60	씨엔엔터테인먼트	38,250
	와e멋진세상	예능	60	30		30,600
	가요콘서트	예능	60	30	씨엠가족오락티브이	26,775
	요리보고세계보고	교양	30	60	씨제이미디어	36,000
	찾아라맛있는TV	교양	60	82		90,375
	까치가울면1-30회	드라마	60	30		23,843
	마당놀이 외 4종	교양	60	111	아시아방송네트워크	75,212
	행복한수다 외 4종	교양	60	201		166,515
	심야-블루오션	다큐	30	1	엔씨에스미디어	1,683
	타임머신 외 4종	예능	60	80		92,255
	TV특종놀라운세상 외 18종	교양	60	576		726,476
	황금노을	드라마	90	1606	엠비씨드라마넷	2,035,413
	한·일우정기념콘서트 외19종	예능	90	404		475,001
	아!에베레스트 외 2종	교양	60	3	엠비씨이에스에스스포츠	3,443
	MBC스페셜 외 7종	기타	60	17		22,928

지상파 프로그램 국내 판매 세부현황(계속)

사업체명	프로그램명	장르	편당 길이(분)	편 수	판매처	금액 (단위:천원)	
	성공시대	다큐	60	2		3,060	
	추억의한국농구(05.02.02)	보도	60	1		638	
	추억의한국야구(05.02.03)	보도	60	1		765	
	일요일 일요일 밤에 외 2종	예능	90	61		89,824	
MBC	에네켄 외 2종	교양	60	9	영상홍보원	8,300	
	심야스페셜 외 8종	다큐	60	40		38,785	
	뽀뽀뽀	예능	30	60	유로티브이	33,600	
	여자대여자	드라마	60	30		27,000	
	맛있는청혼	드라마	60	16	이채널	19,200	
	전파견문록	예능	60	30		42,075	
	찾아라맛있는TV	예능	60	30	지텔레비전	24,480	
	가요콘서트	예능	60	30	태경방송	26,775	
	공팡이	교양	60	3	한방건강TV	3,519	
	메디컬쇼인체는놀라워	교양	60	20		14,280	
	동의보감	드라마	60	14		23,100	
	대장금수라간	교양	60	4	현인위성방송	6,000	
	어머니 외6종	다큐	60	15		14,510	
	소 계				6,784		7,614,943
	춘천 MBC	한탄강 2부작	다큐	60	16	대전,전주,울산,청주,광주, 제주,대구,부산MBC	8,000
TV전국기행		교양	60	54	대전,전주,울산,청주,광주, 제주,대구,부산, 포항MBC	26,000	
아름다운음악세상		음악	60	1	안동MBC	1,000	
전국투어콘서트		음악	75	8	대전,전주,울산,청주,광주, 제주,부산,대구MBC	40,000	
38선의 사람들		다큐	60	6	전주,울산,청주,광주, 제주,부산MBC	3,000	
소 계				85		78,000	
강릉 MBC	우주나무와 하늘새 솟대	다큐	60	2	대구,부산MBC	1,000	
	수레마을이야기	다큐	60	1	MBC	400	
	물에 잠긴 나라	다큐	60	1	목포MBC	500	
	북위38'37"	다큐	60	7	광주,춘천,포항,진주 청주,전주,제주MBC	4,000	
				1	MBC	4,000	
	신목, 세계를 품다	다큐	60	1	MBC	4,000	
	조선족	다큐	60	2	진주,제주,청주MBC	3,000	
	아름다운 음악세상	음악	60	2	안동MBC	1,000	
소 계				17		17,900	
삼척 MBC	아름다운음악세상	오락	60	2	안동MBC	2,000	
	네트워크VJ파일	교양	45	28	대전,청주,부산,제주, 포항,안동MBC	2,800	
	소 계				30		4,800

지상파 프로그램 국내 판매 세부현황(계속)

사업체명	프로그램명	장르	편당 길이(분)	편 수	판매처	금액 (단위:천원)
대전 MBC	고대의한류 미마지	다큐	60	5	광주,대구,부산,울산,청주 MBC	2,500
	공동기획 아세안	다큐	60	8	광주,대구,부산,울산,전주, 제주,청주,춘천MBC	12,000
	뉴욕필하모닉을 만나다	다큐	60	2	춘천,마산MBC	1,000
	생방송 전국시대	생활정보	10	203	광주,대구,마산,부산,울산, 원주,전주,제주,청주,춘천 MBC	29,400
	세계속의 한국인 김신환... [대전편]	다큐	60	5	광주,대구,울산,제주,춘천 MBC	2,500
	지역방송대상 시상식	기타	60	27	지역민방과 MBC계열사	44,499
	근대건축 사라질 유산인가?	다큐	60	4	청주,광주,대구,부산MBC	2,000
	도시의 생명선 하천	다큐	60	6	MBC	4,500
				3	부산MBC	500
	프로그램 `고향` 판매대금	다큐	60	1	대구MBC	1,000
	프로그램 판매 로열티	기타	-	5	엠비씨프로덕션	244
	다큐멘터리 '학교숲에 미래가 있다'	다큐	60	1	울산MBC	500
	TV 전국기행	다큐	60	45	광주,울산,전주,제주,청주, 춘천,포항,대구,부산MBC	22,000
	TV 전국기행(예향의땅예산)	다큐	60	9	광주,대구,부산,울산,전주, 제주,청주,춘천,포항MBC	4,500
	VJ 프로그램	생활정보	10	198	강릉,광주,삼척,전주,제주, 진주,청주MBC	22,700
소 계				522		149,843
청주 MBC	성모꽃마을	다큐	60	2	춘천,광주MBC	1,000
	모내고버베면	다큐	60	2	춘천,전주MBC	1,000
	직지	다큐	60	3	충청미디어	765
	소 계				7	
전주 MBC	하늘의열림,땅의울림-북	교양	60	25	서울,대구,청주, 부산,대전mbc	7,000
	신재생에너지	교양	60	12	서울,부산,청주, 춘천,포항,청주mbc	9,000
	소 계				37	
광주MBC	조정래 3부작	교양	60	6	목포,대구MBC	3,000
목포 MBC	시네스쿨	교양	60	186	강릉MBC 외	93,000
	으랏차차전라도	교양	60	4	여수MBC 외	4,000
	특집'섬'3부작	다큐	55	23	안동MBC 외	11,500
		다큐	55	4	한국레저낙시방송	2,000
	소나무야,소나무야 2부작	다큐	50	14	제주MBC 외	7,000
	또하나의 정원	다큐	60	6	부산MBC 외	3,000
소 계				237		120,500

지상파 프로그램 국내 판매 세부현황(계속)

사업체명	프로그램명	장르	편당 길이(분)	편 수	판매처	금액 (단위:천원)
제주 MBC	생방송 전국시대	교양	55	294	울산,청주,춘천,대전,전주,원주,충주,청주,부산,대구,광주MBC	29,400
	9사 공동제작 '아세안' 싱가포르의 생존전략	다큐	60	8	부산,대구,광주,전주,울산,대전,청주춘천MBC	12,000
	특집다큐멘터리 '생명의 원천, 제주 水'	다큐	60	1	춘천MBC	1,000
	특집다큐 '맹반아이들, 그후 12년'	다큐	60	2	광주,전주MBC	1,000
	출동 6mm 현장속으로	교양	50	312	부산,광주,대전,전주,청주,진주,강릉,삼척MBC	31,200
	세계속의한국인 '재일작가 양석일'	교양	60	8	청주,춘천,전주,광주,부산,울산,대전,대구MBC	4,000
	세계평화의 성 선포기념 전국투어 MBC 콘서트 'Peace of jeju'	음악/쇼	90	8	청주,춘천,전주,광주,부산,울산,대전,대구MBC	40,000
	TV 전국기행	교양	60	54	청주,춘천,전주,광주,포항,부산,울산,대전,대구MBC	27,000
	소 계			687		145,600
대구 MBC	전국시대	교양	20	98	부산,대전,광주등11개 MBC계열사	29,400
	전국투어콘서트	쇼	60	8	전주,청주,춘천,대전,부산,광주,제주,울산 MBC	40,000
	한국의 담	다큐	55	7	부산,청주,마산,목포,전주,광주,진주MBC	3,500
	MBC9사 공동기획, 아세안	다큐	55	8	전주,울산,청주,춘천,광주,대전,부산,제주 MBC	12,000
	TV전국기행	다큐	55	55	전주,울산,청주,춘천,광주,대전,부산,제주MBC	27,500
	텔레콘서트 자유	쇼	60	283	부산,광주,목포,전주,충주,제주,여수MBC	141,500
	공통역사 새로운미래를 말한다	다큐	55	1	부산MBC	500
	생명의 소리 아날로그(2부작)	다큐	55	18	대전,전주,청주,마산,부산,목포,광주,강릉,진주MBC	9,000
	세계속의한국인 '재일작가 양석일'	다큐	55	3	전주,춘천,울산MBC	1,500
	아버지,아버지를 말한다	다큐	55	12	목포,광주,제주,대전,전주,부산MBC	6,000
	오구라컬렉션	다큐	55	4	목포,마산,청주,부산MBC	2,000
	텍스트피어를 꿈꾸며	다큐	55	1	유한킴벌리	3,000
	포로의 딸(2부작)	다큐	55	2	부산MBC	1,000
	소 계			500		276,900
포항	동학	다큐	55	6	부산,광주,마산MBC	3,000

지상파 프로그램 국내 판매 세부현황(계속)

사업체명	프로그램명	장 르	편당 길이(분)	편 수	판매처	금액 (단위:천원)
MBC	독도	다큐	55	2	MBC ESS 스포츠	400
		다큐	55	1	한국국제교류재단	700
		다큐	55	2	부산MBC	1,000
	소 계				11	
부산 MBC	시네마월드	오락	55	451	전주,제주,안동,청주, 원주,대구,대전,울산,진주, 포항,마산,광주MBC	225,500
	키에프 발레단 백조의 호수	교양	60	1	청주MBC	500
	생명의 길 에코벨트	교양	60	18	대구,광주,전주,제주,마산, 울산,청주,목포,포항MBC	9,000
	신조선책략	교양	60	14	목포,청주,제주,광주, 마산,대구,포항MBC	7,000
		교양	60	2	MBC	3,000
	국제 락 페스티벌	쇼	60	5	마산,청주MBC	2,500
	독도지킴이 안용복	교양	60	24	마산,목포,포항,춘천,진주, 대구,광주,전주MBC	12,000
	금관가야의 비밀	교양	60	5	마산MBC	2,500
	한국의 배	교양	60	2	MBC	3,000
	부활하는 통신사 3부작	교양	60	3	MBC	1,500
	전국투어콘서트 수험생을 위한 콘서트	음악/쇼	90	2	대전,제주MBC	10,000
소 계				527		276,500
진주 MBC	라이브앤조이	오락	60	132	부산,마산,울산,안동MBC	58,300
	지리산곰	교양	60	4	MBC계열사	3,850
	출동 6mm 현장속으로	교양	60	13	8개계열사	12,650
	박정현루트	다큐	60	16	MBC계열사	7,700
	그대로박생광	다큐	60	3		2,288
	사천항공엑스포	기타	60	2		1,650
	소 계				170	
마산 MBC	국제트라이애슬론	스포츠	120	2	21세기조선	66
	김진경의꿈	다큐	60	1	통영구치소	22
	뉴스데스크	뉴스	30	7	희망디지털,(주)능인, 동아문화연구원, 창녕중학교,경남간호사회 정립기획,클러스터	105
	마산만	다큐	60	1	통영구치소	22
	마산MBC스포츠	스포츠	60	1	한국화이바	22
		스포츠	60	6	경상남도 배드민턴연합회	132
	밀양얼음골의신비	다큐	60	2	통영구치소,우전미디어	44
	시사네트워크	보도	60	1	나운F&B	22
	시사포커스	보도	60	2	부산진해경제자유구역청 경남선거관리위원회	44

지상파 프로그램 국내 판매 세부현황(계속)

사업체명	프로그램명	장르	편당 길이(분)	편 수	판매처	금액 (단위:천원)
	이만기논술특강	학습	60	1	거창중앙고	22
마산 MBC	조선사발을 찾아서	다큐	60	4	요림사,통영구치소	88
	작가 박경리	교양	60	4	이화여대	104
		교양	120	6	한국산학경영연구소, 현대문학,한동대학교, 원주시청,대한교과서	198
	시인 김춘수, 바다로돌아간처용	다큐	60	1	우전미디어	22
	해킹N세대	교양	60	1	김해여고	22
	가락곡기	기타	60	1	창원시립무용단	22
	건강클리닉	생활정보	60	1	세광의료재단	22
	TV특강	교양	60	7	통영구치소,농협유통	154
	시사포커스	보도	60	5	밀양대학교, 그랜드오페라단,시공사, 창원지방노동사무소	110
		보도	30	1	부산진해자유구역청	15
소 계				55		1,258
울산 MBC	귀신고래	다큐	55	10	전주,대전,안동MBC, 한국낙시채널,CEMTV	5,000
	서머페스티벌	음악/쇼	60	8	마산,진주,부산MBC	4,000
	고래의도시울산을꿈꾼다	다큐	55	2	광주MBC	1,000
	전국채전성공축하공연	음악/쇼	115	1	부산MBC	500
	TV전국기행	다큐	60	11	샘TV	5,500
	외솔 최현배	다큐	60	1		300
소 계				33		16,300
SBS	순간포착세상의이런일이	교양	60	30	남양교양정보TV	
	TV동물농장(1-30)	교양	60	30		
	진실게임(1-30)	오락	60	30		
	SBS스페셜(조용필,평양에서부르는꿈의아리랑)	교양	60	1	대전방송	
	소난지도의영웅들	교양	60	2		
	인생 대역전	교양	60	10	제주방송	
	TV인생극장(1-21)	교양	60	21		
	휴먼TV 아름다운 세상	교양	45	40		
	휴먼TV 유쾌한 세상(1-27)	교양	60	27		
	SBS스페셜	교양	-	3	매일경제TV	
	잘먹고 잘사는법	교양	120	20	생활건강TV	
	대한민국사투리대회	교양	60	1	샘TV	
	외국인열전한국요리왕	교양	60	1		
	중국속의경상도내몽고의한인들	교양	60	1		
	서세원의좋은세상만들기	교양	60	30	아시아방송네트웍스	
굿모닝 닥터	교양	45	10	제주방송		
솔로몬의선택	교양	60	48	지텔레비전		

지상파 프로그램 국내 판매 세부현황(계속)

사업체명	프로그램명	장르	편당 길이(분)	편 수	판매처	금액 (단위:천원)
SBS	메디푸드, 약이되는음식	교양	60	1	한방건강TV	
	해결 돈이 보인다	교양	60	30	휴먼TV	
	SBS 인생 대역전	교양	60	30		
	달팽이	드라마	60	16	제주방송	
	장희빈	드라마	60	20		
	꿈의공전	드라마	60	25		
	이웃집 여자	드라마	60	38		
	7인의신부	드라마	60/30	40		
	지평선너머	드라마	45	45		
	형제의 강	드라마	60	54	드라마TV	
	모래시계	드라마	60	24		
	덕이	드라마	60	74	매일방송	
	여인천하	드라마	60	150		
	서동요외 6편	드라마	60	7	삼성전자	
똑바로살아라	드라마	30	10	스펙트럼DVD		
SBS	피아노	드라마	60	16	스펙트럼DVD	
	청춘의뒀	드라마	60	24		
	명랑소녀 성공기	드라마	60	16	시네마TV	
	별을쏘다	드라마	60	16		
	퀸	드라마	60	16		
	해피투게더	드라마	60	16		
	줄리엣의남자	드라마	60	17		
	미스터 Q	드라마	60	18		
	야인시대	드라마	60	124		
	수호천사	드라마	60	16	이채널	
	여자만세	드라마	60	16		
	토마토	드라마	60	16		
	대망	드라마	60	12	한방건강TV	
	시사진단	보도	60	1	광주방송	
	혼자가 아니야	시트콤	60	2	국제방송교류재단	
	웬만해선, 똑바로살아라(7-12)	시트콤	30	6		
	웬만해선그들을막을수없다	시트콤	30	100	드라마TV	
	순풍산부인과	시트콤	30	440	매일방송	
	귀엽거나미치거나	시트콤	60	1	유로커뮤니케이션	
	혼자가 아니야	시트콤	60	2		
	LA아리랑	시트콤	60	20	제주방송	
	깜짝 스토리랜드	오락	60	15		
	호기심 천국	오락	42	47		
	아이엠	오락	60	15		
	진실게임	오락	60	20		
	도전1000곡	오락	60	50	CMC가족오락TV	

지상파 프로그램 국내 판매 세부현황(계속)

사업체명	프로그램명	장르	편당 길이(분)	편 수	판매처	금액 (단위:천원)
	김용만신동업의즐거찾기	오락	60	60		
	아이엠	오락	60	20	YTN미디어	
	소 계			1,991		2,020,979
부산방송	현장추적 싸이렌	교양	60	22	드라마TV	8,800
	전국 TOP 10 가요쇼	오락	60	103	휴먼TV외	50,800
	기타	교양 외	60	60	YTN 스카이라이프외	438,655
	세상발견 유레카	교양	60	26	리얼TV	13,000
	씨네포트	오락	60	389	지역민방외	227,700
	소 계			600		738,955
대구방송	생명연장의기적,장기이식	교양	60	4	SBS	4,000
	네트워크현장 고향이 보인다	교양	50	11		62,700
	독도	다큐	60	1		2,000
	티베트티베트인	다큐	60	2		4,000
	와인전쟁외	다큐	60	10	A9미디어	7,000
	천국보다 아름다운 세상	교양	50	22	대전방송	26,400
	세상발견 유레카	교양	60	26	부산방송	41,600
	전국톱10가요쇼 공동제작	쇼	60	1		14,513
	생명연장의기적,장기이식	교양	60	3	생활건강TV	3,000
	HDE테마기행	다큐	60	1	울산방송	1,000
소 계			81		166,213	
광주방송	고향이보인다	교양	50	11	SBS	62,700
	기타	뉴스,토론	50	50	관공서외	70,668
	소 계			61		133,368
대전방송	고향이보인다	교양	30	11	SBS	62,700
	바다목장	다큐	60	2	태안군청	43,609
	천국보다아름다운세상	교양	60	69	부산방송 외	480,531
	세상발견 유레카	교양	60	12	부산방송	43,600
	소 계			94		630,440
라디오 인천	회옥공주 등	드라마	60	400	디지털비컨	64,940
	경찰24시 외	교양	30	-	아이넷방송	148,930
	실제상황 외	교양	60	72	케이엠홀딩스	21,600
	남극 365일 외	교양	60	64	월드여행레저방송	22,500
	여포와조선 외	드라마	60	101	아시아방송네트웍스	15,980
	요리천국 외	생활정보	60	393	한국의료방송	121,600
	립스틱	드라마	60	306	나라디지털	1,000
	기타	교양	-	-	아베엔터테인먼트	570
	소 계			1,336		397,120
울산방송	세상발견 유레카	기타	70	26	부산방송	41,600
	천국보다 아름다운 세상	교양	60	22	대전방송	26,400
	전국TOP10 가요쇼	기타	70	28	SEM TV 외	8,853
	태화강에 연어가 산다	다큐	60	2	SBS, A9미디어	3,600

지상파 프로그램 국내 판매 세부현황(계속)

사업체명	프로그램명	장 르	편당 길이(분)	편 수	판매처	금액 (단위:천원)
	고래관광의 꿈	다큐	60	1	A9미디어	1,600
	네트워크현장 고향이 보인다	교양	50	11	SBS	62,700
	ubc 시사진단 외	보도	60	20	YTN 외	43,562
	소 계			110		188,315
전주방송	네트워크현장 고향이 보인다	교양	60	11	SBS	65,700
	살아있는 판, 신명의 소리	다큐	60	1	국제방송교류재단	1,270
	꿈꾸는 돌	다큐	60	1		1,270
	문화속에 미래가 있다	다큐	60	1		364
	민족음악 교류현장을 가다	다큐	60	1	남인천방송	364
	선진 체험교육 현장을 가다	다큐	60	1		364
	세상발견 유레카	교양	15	28	부산방송	45,130
	길위에 희망이 있었네	다큐	60	1	젠터비전	455
	생명의 파수꾼 밀렵감시단	다큐	60	1		455
	아프간에 심는 화해의 인술	다큐	60	3	생활건강TV, 남인천방송, 국제방송교류재단	2,634
	우리의 약초가 사라진다	다큐	60	1	생활건강TV	1,000
	유럽의 대중교통	다큐	60	2	젠터비전, 남인천방송	819
	천국보다 아름다운 세상	교양	15	23	대전방송	27,600
	소 계			75		147,425
청주방송	한그릇의 정취	다큐	60	1	SBS	2,000
강원민방	전국TOP10 가요쇼	음악/쇼	60	34	샘TV, 휴먼TV	5,790
	세상발견 유레카	교양	60	26	NCS 미디어	3,364
	소 계			60		9,154
판매 합계				20,975		21,372,150

(6) 지상파 프로그램 국내 구매 세부현황

사업체명	프로그램명	장르	편당 길이(분)	편 수	구매처	금액 (단위:천원)	
KBS	GENGHIS KHAN	드라마	50	30	가람애드	105,000	
	독고택의 다시 찾은 마운드	만화	72	1	대원씨엔에이홀딩스	5,000	
	맥스맨	만화	30	16		208,000	
	BLACK JACK(OVA)-IV ANOREXIA, THE TWO DARK DOCTORS	만화	50	1		4,300	
	CONAN (R)	만화	60	2		5,269	
	GATCHAMAN (R)	만화	60	2		5,269	
	ONE PIECE YEAR3	만화	30	3		9,000	
	ONE PIECE YEAR4	만화	30	26		78,000	
	ONE PIECE YEAR5	만화	30	13		39,000	
	ONE PIECE YEAR6	만화	30	6		18,000	
	유니온 킹	만화	30	3		손오공	7,500
	BOY WHO WANTED TO BE A BEAR, THE	만화	75	1	씨맥스픽처스	30,000	
	SHREK 2	만화	105	1	씨제이엔터테인먼트	300,000	
	재동아 학교 가자	만화	30	25	아툰즈	400,000	
	HIKARUNO GO YR2	만화	30	24	에스에스애니먼트	60,000	
	TOTALLY SPIES	만화	30	7	코코엔터프라이즈	17,500	
	DIGI CHARAT NYO	만화	30	24	희원엔터테인먼트	52,800	
	MAN WHO WASN'T THERE, THE	영화	116	1	씨맥스픽처스	30,000	
	SAMSARA	영화	138	1		30,000	
	SEDUCING DR.LEWIS	영화	108	1		30,000	
	거미숲	영화	120	1	씨제이엔터테인먼트	110,000	
	내 남자의 로맨스	영화	112	1		220,000	
	내 머리속의 지우개	영화	117	1		330,000	
	돈텔파파	영화	105	1		80,000	
	라이어	영화	114	1		70,000	
	마파도	영화	107	1		450,000	
	슈퍼스타 감사용	영화	113	1		170,000	
	우리형	영화	112	1		350,000	
	철수,영희	영화	90	1		20,000	
	CRONICLES OF RIDDICK,THE	영화	112	1		200,000	
	8 FEMMES	영화	100	1		거원시네마	25,000
	BOLLYWOOD HOLLYWOOD	영화	102	1		동송아트센터	20,000
	B형 남자친구	영화	96	1		롯데쇼핑 롯데엔터테인먼트	220,000
까불지마	영화	100	1	루믹스미디어	30,000		
VAN HELSING	영화	131	1	몽타쥬엔터테인먼트	300,000		

지상파 프로그램 국내 구매 세부현황(계속)

사업체명	프로그램명	장르	편당 길이(분)	편 수	구매처	금액 (단위:천원)
KBS	여고생 시집가기	영화	105	1	무비즈엔터테인먼트	60,000
	주홍글씨	영화	117	1	미디어플렉스	150,000
	혈의 누	영화	119	1	시네마서비스	300,000
	내 여자친구를 소개합니다	영화	108	1	아이러브시네마	250,000
	얼굴없는 미녀	영화	104	1		50,000
	SD아이러리	영화	106	1		200,000
	DEDALES	영화	100	1	아팩스엔터테인먼트	20,000
	PHANTOM OF THE OPERA, THE	영화	146	1	알토미디어	200,000
	그때 그 사람들	영화	102	1	엠케이버팔로	150,000
	몽정기2	영화	101	1		120,000
	꽃피는 봄이 오면	영화	128	1	청어람	120,000
	IF ONLY	영화	96	1	유니코리아문예투자	150,000
	CRIMSON RIVER2: ANGLES OF THE APOCALYPSE	영화	100	1	아인스테이션	80,000
	SEVEN SWORDS	영화	118	1	타이거픽쳐스	80,000
	FENG SHUI	영화	111	1	KimMedia	10,000
	WINTER TALES	다큐	60	1		4,000
소 계				219		5,973,638
EBS	아시아 영화 기행	다큐	60	12	CJ미디어	48,000
	별별이야기	만화	72	1	청어람	15,000
	명동에 밤이 오면 등	영화	120	11	씨네라인코리아	47,160
	태양은 다시 뜬다 등	영화	120	4	차신철	16,447
	Broken Flower 등	영화	120	21	스폰지	115,500
	The Oyster and the Wind 등	영화	120	3	브이프로	13,200
	Hanachey Mountain	다큐	30	1	나눔이엔씨	1,000
	강화도령 등	영화	120	18	테레사신	94,320
	감자 등	영화	120	11	태흥영화	46,200
	상해임시정부와 김구선생	영화	120	1	대동흥업	5,000
소 계				83		401,827
MBC	DMZ 비무장지대	영화	100	1	이규형시네마	4,390,000
	박하사탕	영화	145	1	MFI	
	태풍태양	영화	107	1	쇼이스트	
	주먹이 운다	영화	134	1		
	댄서의 순정	영화	110	1		
	그녀를 믿지 마세요	영화	115	1	시네마서비스	
	나비	영화	124	1		
	돌려차기	영화	109	1		
	알포인트	영화	106	1		
	바람의 전설	영화	132	1		

지상파 프로그램 국내 구매 세부현황(계속)

사업체명	프로그램명	장르	편당 길이(분)	편 수	구매처	금액 (단위:천원)
	공공의 적 2	영화	148	1		
	아라한 장풍대작전	영화	114	1		
	어디선가...홍반장	영화	108	1		
	쌈 (SOME)	영화	118	1		
MBC	동승	영화	99	1	유성시네마	
	빈 집	영화	88	1	청어람	
	신부수업	영화	110	1	코리아픽처스	
	어린 신부	영화	110	1		
	목포는 항구다	영화	110	1		
	시실리 2KM	영화	109	1	한맥영화	
	세계의 축제	다큐	50	12	한국HD방송	72,000
	새도우 파이터	만화	30	26	엘로우프로덕션	312,000
	이야기 여행	만화	15	52	매직영상	312,000
	이야기 여행 2차	만화	15	52		312,000
	정의쾌걸 롱맨 나룻배	만화	15	52	스튜디오 카브	312,000
	소 계				214	
춘천 MBC	작가 양석일	교양	60	1	제주MBC	500
	TV전국기행	교양	60	41	대전,전주,울산,청주,광주,제주,부산,대구,포항 MBC	20,500
	전국투어 MBC 콘서트	음악	75	5	대전,전주,울산,청주,광주,제주,부산,대구,포항 MBC	25,000
	세계속의 한국인	교양	60	1	대전MBC	500
	모내고 베페면	교양	60	1	청주MBC	500
	민족식물학 이상우	교양	60	1	대구MBC	500
	뉴욕 필하모닉을 만나다	교양	60	1	대전MBC	500
	창공에선 환상을 지상에선 감동을	교양	60	1	원주MBC	500
	신재생 에너지	교양	60	2	전주MBC	1,000
	북위 38도 37분	교양	60	1	강릉MBC	500
	독도지킴이 안용복	교양	60	3	부산MBC	1,500
	소나무야,소나무야	교양	60	2	목포MBC	1,000
소 계				60		52,500
원주 MBC	시네스쿨	영화	60	23	목포MBC	11,500
	세계의 축제와 민속	교양	60	23	대구MBC미디어	23,000
	체험 야생동물의 세계	교양	60	25	중앙방송	15,000
	헬로 즐거운 지구촌	교양	60	9	크레오컨텐츠	6,300
	기적을 만든 동물들	교양	60	9	대구MBC미디어	5,400
	한중일 문화삼국지	교양	60	10	중앙방송	8,000
	월요기획	교양	60	17		11,000
소 계				116		80,200

지상파 프로그램 국내 구매 세부현황(계속)

사업체명	프로그램명	장르	편당 길이(분)	편 수	구매처	금액 (단위:천원)
강릉 MBC	시네스쿨	오락	60	49	목포MBC	24,500
	생명의 신비	다큐	60	33	A9	16,500
	에니멀미라클	다큐	60	7	대구MBC 미디어컴	4,200
	세계의 축제와 민속	다큐	60	24		14,400
	체험야생동물의 세계	다큐	60	15	중앙방송	7,500
	대장경	다큐	60	1	마산MBC	500
	지리산반달곰	다큐	60	1	진주MBC	500
	한국의 담	다큐	60	1	대구MBC	500
	생명의 소리	다큐	60	2		1,000
소 계				133		69,600
삼척 MBC	헬로 즐거운 지구촌	교양	55	9	크레오컨텐츠	6,300
	현장기록최후의한시간	교양	60	1		600
	전쟁의 역사 그 의미와 교훈	교양	60	1		600
	현장포착 놀라운 순간	교양	50	25		15,000
	특별한 독서습관이 천재를 만든다	교양	60	1		600
	체험 야생동물의 세계	다큐	50	14	중앙방송	8,400
	바다신비의또다른세계	교양	60	1	영상시대	1,100
	세계의 축제와 민속	다큐	55	18	대구MBC미디어컴	10,800
	기적을 만든 동물들	다큐	50	10		6,000
	웰빙건강라이프	정보	60	14		8,400
소 계				94		57,800
대전 MBC	특집 다큐 '건강 백세인'	다큐	60	1	광주MBC	500
	특집 다큐 '남도재발전 3부작'	다큐	60	3		1,500
	특집 다큐 '뽕100년사 2부작'	다큐	60	2		1,000
	생명의소리 아날로그 2부작	다큐	60	2	대구MBC	1,000
	아버지.아버지를 말하다 2부작	다큐	60	2		1,000
	또하나의 자연.정원	다큐	60	1	목포MBC	500
	귀신고래 2부작	다큐	60	2	울산MBC	1,000
	신재생에너지 2부작	다큐	60	2	전주MBC	1,000
	하늘의 열림 땅의 울림 북	다큐	60	2		1,000
	세계속의 한국인	생활정보	60	1	제주MBC	500
	특집 '한탄강 1.2부'	다큐	60	2	춘천MBC	1,000
	파란하늘 빨간우체통	오락	80	1	충주MBC	500
	시네마월드	영화정보	55	49	부산MBC	24,500
	열린콘서트 제작비 분담금	쇼	55-60	29	청주,충주,MBC	129,114
	e-세상이야기 제작비 분담금	다큐	50	25		35,299
	생방송 전국시대	생활정보	10	258	춘천,광주,청주,충주,대구,부산,울산,원주,전주,제주,마산MBC	29,400
전국투어 MBC콘서트	쇼	70	7	춘천,부산,제주,청주,울산,대구,전주MBC	35,000	

지상파 프로그램 국내 구매 세부현황(계속)

사업체명	프로그램명	장르	편당 길이(분)	편 수	구매처	금액 (단위:천원)
	출동6mm현장속으로	생활정보	10	186	강릉,청주,제주,전주,삼척,진주,부산,광주MBC	18,600
	MBC 9사 공동기획 `아세안`	다큐	60	18	부산,울산,제주,대구MBC	6,000
	TV전국기행	다큐	60	53	부산,울산,제주,대구,전주,광주,청주,춘천MBC	21,000
	세계의 축제와 민속	다큐	50	20	대구MBC미디어	12,000
	웰빙 건강라이프	생활정보	55	15		9,000
	소 계				681	
청주 MBC	시네마월드	오락	50	17	부산MBC	850
	스포츠의 영웅들	다큐	60	17	A9미디어	11,900
	생명의 신비	다큐	60	32		16,000
	웰빙건강라이프	다큐	55	16	대구MBC미디어	9,600
	기적을 만든 동물들	다큐	60	9		5,400
	세계의 축제와 민속	다큐	60	25	중앙방송	15,000
	체험 야생동물의 세계	다큐	60	60		10,200
	한중일 문화삼국지	다큐	60	10	크레오컨텐츠	10,000
	헬로 즐거운 지구촌	오락	60	11		9,900
	기타	다큐	55	51	MBC	31,500
	기타	다큐	55	114	유통배급사	107,600
소 계				362		227,950
충주 MBC	시네마월드	오락	55	15	부산MBC	7,500
	텔레콘서트 자유	오락	60	49	대구MBC	24,500
	대자연의 경고	다큐	55	19	대구MBC미디어	11,400
	웰빙건강라이프	다큐	60	11		6,600
	체험 야생동물의 세계	다큐	55	12	중앙방송	7,200
	산자의 마지막 선택	다큐	60	1	네오비전	3,000
	함께하는 마음, 행복한 대한민국	다큐	60	2	비플러스	1,000
	소 계				109	
전주 MBC	네트워크 다큐멘터리	교양	55	46	계열사	23,000
	생명의 신비	교양	50	34	A9미디어	17,000
	히로히토최후의비밀	교양	60	2		1,400
	스포츠의 영웅들	교양	60	16		11,200
	복위 38도 37분	교양	60	1	강릉MBC	500
	숲정이	교양	60	1		500
	전국투어 MBC 콘서트	오락	90	4	계열사	20,000
	아버지	교양	60	2	대구MBC	1,000
	생명의소리아날로그	교양	60	2		1,000
	텔레콘서트 자유	교양	60	46		23,000
	한국의 담	교양	60	1		500
	세계의 축제와 민속	교양	55	28		대구MBC미디어

지상파 프로그램 국내 구매 세부현황(계속)

사업체명	프로그램명	장르	편당 길이(분)	편 수	구매처	금액 (단위:천원)	
	웰빙건강라이프	교양	55	15		9,000	
	기적을 만든 동물들	교양	50	9		5,400	
	문명을새기다,대장경	교양	6050	5	마산MBC	2,500	
	시네마월드	교양	55	47	부산MBC	23,500	
	독도지킴이 안용복	교양	60	3		1,500	
	에코벨트	교양	60	2		1,000	
	항해와표류의역사	교양	60	2	여수MBC	500	
전주 MBC	귀신고래	교양	60	1	울산MBC	500	
	맹반 아이들 그후 12년	교양	60	1	제주MBC	500	
	지리산 반달곰	교양	60	1	진주MBC	500	
	모내고 베페면	교양	60	1	청주MBC	500	
	삼팔선의사람들	교양	60	1	춘천MBC	500	
	한탄강	교양	60	2		1,000	
	빙하시대	교양	60	3	중앙방송	3,600	
	신비의 동양무예	교양	70	1		1,200	
	이것이 미래교육이다	교양	60	3		3,600	
	한중일 문화상국지	교양	55	9		9,000	
	아시아 건강기행	교양	50	6		7,800	
	체험 야생동물의 세계	교양	50	14		8,400	
	바이블코드	교양	50	2		1,100	
	또하나의 우주 뇌	교양	60	3		3,000	
	잊혀진 역사 간도	교양	60	2		2,400	
	미래를 바꾼다 세계과학	교양	60	3		3,300	
	인체로의 여행	교양	60	2		크레오컨텐츠	1,800
	문명의질병 비만	교양	60	1			900
	거리의 마술쇼	교양	50	1			1,300
	실제상황 리얼 TV	교양	55	15			13,500
	9.11 최후의 한시간	교양	50	1			1,300
	현장포착 놀라운 순간	교양	50	24			14,400
	실패한 전쟁이야기	교양	60	5	4,500		
	석유	교양	5060	3	3,900		
	헬로 즐거운 지구촌	교양	55	34	34,000		
	소 계			405			281,800
	광주 MBC	시네마월드	영화	50	23	부산MBC	11,500
		체험 야생동물의 세계	다큐	55	14	중앙방송	8,400
웰빙건강라이프		교양	55	15	대구MBC미디어	9,000	
텔레콘서트 자유		음악/쇼	50	49	대구MBC	24,500	
스포츠의 영웅들		스포츠	55	10	에이나인미디어	7,000	
생태환경다큐 3부작		다큐	50	3	제주MBC	1,500	
밤이 아름다운 도시 프랑스		교양	60	1	부산MBC	500	
섬	다큐	50	3	목포MBC	1,000		

지상파 프로그램 국내 구매 세부현황(계속)

사업체명	프로그램명	장르	편당 길이(분)	편 수	구매처	금액 (단위:천원)
	거리의 마술쇼	교양	80	1	크레오컨텐츠	1,000
	지리산 반달곰	다큐	60	1	진주MBC	500
	민족혼의 화가, 박생광	다큐	60	1	진주MBC	500
	생명의 소리	다큐	50	1	대구MBC미디어	1,000
	생명의길 에코벨트	다큐	60	2	부산MBC	1,000
	한국의 담	다큐	50	1	진주MBC	500
	윤이상	다큐	50	1	마산MBC	500
	특별대담 내남편 윤이상	다큐	75	1		500
	세계 과학교육 3부작	교양	50	3	중앙방송	3,600
	바티칸, 2천년의 문을 열다	교양	60	2		2,000
제이미의 위대한 도전	교양	50	1	1,000		
신비의 동양무예	교양	80	1	1,300		
광주 MBC	생명의 신비	교양	55	32	에이나인미디어	16,000
	또하나의 우주 뇌	다큐	50	3	크레오컨텐츠	3,600
	이것이 미래교육이다	교양	55	3	중앙방송	3,600
	사찰음식으로 부처를 만나다	교양	60	2		2,000
	달이 없다면	교양	50	1	크레오컨텐츠	1,000
	희망의 바스켓, 꿈의 덩크슛	교양	50	1	춘천MBC	500
	트라이 애슬런	스포츠	50	1	마산MBC	500
	신조선 책략	다큐	60	2	부산MBC	1,000
	석유	다큐	55	3	크레오컨텐츠	3,000
	일제문화잔재 60년	다큐	60	4	중앙방송	4,800
	삼팔선의사람들	다큐	50	1		1,000
	독도 2부작	다큐	60	2	포항MBC	1,000
	헬로 즐거운 지구촌	교양	60	27	크레오컨텐츠	27,000
	모던마블스	교양	60	29	중앙방송	20,300
	4.3 후유장애인	다큐	60	3	제주MBC	15,000
	아버지	다큐	50	2	대구MBC	1,000
	실패한 전쟁이야기	교양	55	1	크레오컨텐츠	1,000
	바다속에 잠긴 빙하시대	교양	55	3	중앙방송	3,300
	고래도시	교양	60	2	울산MBC	1,000
	오구라 컬렉션	교양	50	1	대구MBC	500
	신재생 에너지	다큐	60	2	에이나인미디어	1,000
	디스크 한방으로 정복한다	교양	60	1	중앙방송	1,000
	맹반 아이들 그후 12년	다큐	60	1	제주MBC	500
	북위 38도 37분	교양	60	1	강릉MBC	500
	미래를 여는 역사	교양	60	1	대구MBC	500
	한국음식문화	교양	55	2	중앙방송	2,000
	민족과학대발견	교양	60	4		4,400
	체르노빌, 최후의한시간	교양	60	1	크레오컨텐츠	1,300
	아시아장인문화기행	교양	50	2	중앙방송	1,000
	한탄강	다큐	50	2	추천MBC	1,000

지상파 프로그램 국내 구매 세부현황(계속)

사업체명	프로그램명	장르	편당 길이(분)	편 수	구매처	금액 (단위:천원)
	또다른 자연,정원 박정현 루트	다큐	60	1	목포MBC	500
		교양	60	2	진주MBC	1,000
광주 MBC	근대건축,사라질 유산인가	교양	50	1	대전MBC	500
	문명의질병 비만	교양	50	1	크레오컨텐츠	1,000
	소나무야,소나무야	교양	55	2	목포MBC	1,000
	생활문화 오천년	교양	60	1	중앙방송	1,200
	바티칸의 크리스마스	교양	60	1	크레오컨텐츠	1,000
	소리없는 전쟁,문화재 반환	다큐	60	1	대구MBC	1,000
	한중일 문화삼국지	교양	60	4	중앙방송	4,000
	9.11 최후의 한시간	교양	60	1	크레오컨텐츠	1,300
	잊혀진 역사 간도	다큐	60	2	중앙방송	2,400
	독도지킴이 안용복	다큐	60	3	부산MBC	1,500
	목판지향	다큐	50	1	안동MBC	500
	마지막황태손,이구	교양	65	1	AK엔터테인먼트	800
	한국의창	교양	55	2	중앙방송	1,000
	한국미술의 정수	교양	50	1	AK엔터테인먼트	800
	대장경	다큐	60	5	마산MBC	2,500
	동학	다큐	55	2	포항MBC	1,000
	오감만족 웰빙콘서트	음악/쇼	40	1	여수MBC	500
	떠날 수 없는 섬	다큐	60	4		2,000
	오감 과학의 비밀	교양	55	2	중앙방송	2,600
	소 계				313	
목포 MBC	거리의 마술쇼	교양	60	1	크레오컨텐츠	1,100
	웰빙건강라이프	교양	60	16	대구MBC미디어	9,600
	체험 야생동물의 세계	교양	60	16	중앙방송	9,600
	실제상황 리얼 TV	교양	55	15	크레오컨텐츠	12,000
	텔레콘서트 자유	교양	50	50	대구MBC	25,000
	미스터리 세계사	교양	0	25	크레오컨텐츠	12,500
	생명의 신비	교양	55	36	에이나인미디어	18,000
	헬로 즐거운 지구촌	교양	60	33	크레오컨텐츠	33,000
	현장출동 리얼카메라	교양	55	9		4,500
	구름속의 마을	교양	60	7		4,200
	남도 재발견	교양	60	3	광주MBC	1,500
	생명의 소리	교양	60	2	대구MBC	1,000
	한국의 담	교양	60	1		500
	생명의길 에코벨트	교양	60	1	부산MBC	1,000
	지리산 반달곰	교양	60	1	진주MBC	1,000
	파란하늘 빨간 우체통	교양	60	1	충주MBC	500
	물에 잠긴 나라	교양	60	1	강릉MBC	500
	오구라 컬렉션	교양	60	1	대구MBC	500
	아버지	교양	60	2		1,000
	신조선 책략	교양	60	2	부산MBC	1,000

지상파 프로그램 국내 구매 세부현황(계속)

사업체명	프로그램명	장르	편당 길이(분)	편 수	구매처	금액 (단위:천원)
	언더월드	교양	60	3	중앙방송	2,700
	조정래	교양	60	3	광주MBC	1,000
	다큐 민족극	교양	60	1	한국케이블TV서남방송	500
	공공기관 지방이전 광주, 전남은...	교양	60	1	여수MBC	1,000
	9.11 최후의 한시간	교양	60	1	크레오컨텐츠	1,000
	박정현 루트	교양	60	2	진주MBC	1,000
	거리의 마술쇼	교양	60	1	크레오컨텐츠	800
	사라진 문명	교양	60	4	에이케이엔터테인먼트	2,800
	문명의질병 비만	교양	60	1	크레오컨텐츠	800
	대장경	교양	60	5	마산MBC	2,000
	지역방송대상 시상식	-	100	1	대전MBC	1,193
소 계				246		152,793
여수 MBC	웰빙건강라이프	교양	50	16	대구MBC미디어	9,600
	세계와만나는 TV여행	다큐	30	14	A9미디어	7,000
	시네스쿨	영화	60	37	목포MBC	18,500
	으랏차차 전라도	교양	60	4		4,000
	실제상황 리얼 TV	다큐	55	24	크레오컨텐츠	14,400
	생명의 신비	다큐	55	27	A9미디어	13,500
	세계의 축제와 민속	다큐	55	24	대구MBC미디어	14,400
	오리엔탈의 빛	다큐	50	2	Y&B 커뮤니케이션	1,400
	헬로 즐거운 지구촌	다큐	60	10	크레오컨텐츠	8,000
	기적을 만든 동물들	다큐	60	9	대구MBC	5,400
	텔레콘서트 자유	오락	50	30		16,500
소 계				197		112,700
제주 MBC	TV전국기행	교양	60	5	울산MBC	2,500
		교양	60	7	대구MBC	3,500
		교양	60	6	청주MBC	3,000
		교양	60	6	광주MBC	3,000
		교양	60	7	춘천MBC	3,500
		교양	60	6	대전MBC	3,000
		교양	60	6	전주MBC	3,000
		교양	60	1	부산MBC	500
	세계속의 한국인	교양	60	1	대구MBC	500
	웰빙건강라이프	교양	55	15	대구MBC미디어	9,000
	시네마월드	교양	60	49	부산MBC	24,500
	미스터리 세계사	교양	55	14	크레오컨텐츠	9,800
	新 열씨구 학당	음악	55	15	광주MBC	7,500
	출동6mm 현장속으로	교양	55	312	부산, 광주, 대전, 전주, 청주, 진주, 강릉, 삼척MBC	31,200
스포츠의 영웅들	교양	60	15	A9미디어	10,500	
체험 야생동물의 세계	교양	50	14	중앙방송	9,800	

지상파 프로그램 국내 구매 세부현황(계속)

사업체명	프로그램명	장르	편당 길이(분)	편 수	구매처	금액 (단위:천원)
	텔레콘서트 자유	음악	50	48	대구MBC	24,000
제주 MBC	현장포착 놀라운 순간	교양	60	25	크레오컨텐츠	15,000
	생명의 신비	교양	50	34	A9미디어	16,500
	야생대탐험	교양	55	9	중앙방송	4,500
	전국투어 MBC 콘서트	음악/쇼	75	1	대구MBC	5,000
	금속활자의 원류를 찾아서 1-2부	다큐	60	2	청주MBC	1,000
	9사 공동기획 아세안	다큐	60	1	대구MBC	1,500
	특집다큐 '조선족과 한민족 공동체'1-2	다큐	55	2	강릉MBC	1,000
	특집다큐'정율성 그 흔의 노래'	다큐	55	1	광주MBC	500
	9사 공동기획 아세안	다큐	60	1	대전MBC	1,500
	헬로 즐거운 지구촌	교양	60	8	크레오컨텐츠	6,400
	전국투어 MBC 콘서트	음악/쇼	75	5	광주,부산,청주,춘천, 전주MBC	25,000
	생명의길 에코벨트	다큐	55	2	부산MBC	1,000
	한국의 담	다큐	60	1	대구MBC	500
	야생초원 세렝게티	다큐	60	4	MBC	3,468
	아버지	다큐	60	2	대구MBC	1,000
	新 조선책략	다큐	60	1	부산MBC	500
	특집 38선의 사람들	다큐	60	1	춘천MBC	500
	북위 38도 37분	다큐	60	1	강릉MBC	500
	소나무야,소나무야	다큐	60	2	목포MBC	1,000
	특집다큐 '독도지킴이 대조선인 안용복'1-3부	다큐	60	3	부산MBC	1,500
	9사 공동기획 아세안	다큐	55	1	울산MBC	1,500
		다큐	60	1	부산MBC	1,500
	소 계				635	
대구 MBC	9사 공동기획 아세안	다큐	60	4	울산,제주,부산,대전 MBC	6,000
	금요기획	다큐	60	9	목포,전주,진주,대전, 강릉 MBC	4,500
	다큐세상, 이웃	다큐	20	16	광주 MBC	3,200
	미스터리 세계사	다큐	55	20	크레오컨텐츠	16,100
	사람과세상	다큐	20	31	광주,부산 MBC	6,200
	생방송 전국시대	다큐	20	98	부산,광주등 11개 MBC	29,400
	세계속의 한국인	다큐	60	2	제주,대전 MBC	1,000
	시네마월드	정보	60	49	부산MBC	24,500
	이것이 미래교육이다	다큐	60	5	중앙방송	5,000
	하늘의 열림, 땅의 울림 북	다큐	60	2	전주MBC	1,000
	제이미의 위대한 도전	다큐	60	2	중앙방송	1,000
	일제36년 광복 60년	다큐	55	4		4,800

지상파 프로그램 국내 구매 세부현황(계속)

사업체명	프로그램명	장르	편당 길이(분)	편 수	구매처	금액 (단위:천원)	
	2부작 박정현 루트	다큐	60	2	진주MBC	1,000	
대구 MBC	한탄강	다큐	60	2	춘천MBC	1,000	
	파란하늘 빨간 우체통	다큐	80	1	충주MBC	500	
	세기의 라이벌	다큐	20	17	부산MBC	1,700	
	리얼리티쇼 사이사이	다큐	20	4		800	
	광복60주년 특별기획 '조동래'	다큐	55	3	광주MBC	1,500	
	한국의 음식문화	다큐	60	2	중앙방송	1,000	
	한중일 문화상국지	다큐	60	9		9,000	
	헬로 즐거운 지구촌	생활정보	55	34	크레오컨텐츠	34,000	
	휴먼스토리 나의길	다큐	60	14	중앙방송	21,000	
	TV 전국기행	다큐	60	44	부산,대전,울산,전주MBC	22,000	
	생명의 신비	다큐	55	36	에이나인미디어	18,000	
	거리의 마술쇼	다큐	80	1	크레오컨텐츠	1,300	
	웰빙건강라이프	생활정보	60	15	대구MBC미디어	9,000	
	전국투어 MBC 콘서트	쇼	60	5	제주,청주,울산,춘천,전주 MBC	25,000	
	체험 야생동물의 세계	다큐	55	15	중앙방송	9,000	
	최상호의 실전프리미엄 레슨	스포츠	30	5	부산MBC	2,762	
	근대건축,사라질 유산인가	다큐	60	1	대전MBC	500	
	고대의 한류, 미마지	다큐	60	1		500	
	HD특집 문명을 새기다	다큐	60	5	마산MBC	2,500	
	또하나의 자연, 정원	다큐	55	1	목포MBC	500	
	소나무야,소나무야	다큐	55	2		1,000	
	생명의길 에코벨트	다큐	55	2	부산MBC	1,000	
	2부작 신 조선책략	다큐	55	2		1,000	
	독도지킴이 안용복	다큐	55	3		1,500	
	목판지향	다큐	55	1	안동MBC	500	
	소 계				469		270,262
포항 MBC	세계와만나는 TV여행	교양	55	16	에이나인미디어	8,000	
	웰빙건강라이프	교양	50	14		8,400	
	세계의 축제와 민속	교양	50	25		대구MBC미디어	15,000
	기적을 만든 동물들	교양	50	9			5,400
	생명의 신비	교양	55	25	에이나인미디어	12,500	
	한중일 문화상국지	교양	60	9	중앙방송	8,100	
	헬로 즐거운 지구촌	교양	60	32	크레오컨텐츠	25,600	
	TV전국기행	교양	60	49	전국8개사MBC	24,500	
	시네마월드	교양	60	49	부산MBC	24,500	
	사람과세상		교양	60	16	강릉MBC	1,600
			교양	60	16	진주MBC	1,600
			교양	60	18	제주MBC	1,800
		교양	60	15	청주MBC	1,500	
		교양	60	3	삼척MBC	300	

지상파 프로그램 국내 구매 세부현황(계속)

사업체명	프로그램명	장르	편당 길이(분)	편 수	구매처	금액 (단위:천원)
	소 계			296		138,800
안동 MBC	거리의 마술쇼	기타	20	1	크레오컨텐츠	600
	귀신고래	다큐	55	2	울산MBC	1,000
	기적을 만든 동물들	교양	45	7	대구MBC미디어	4,200
	또하나의 우주 뇌	다큐	55	3	중앙방송	2,400
	라이브앤조이	음악/쇼	60	33	진주MBC	16,500
	세계의 축제와 민속	교양	50	25	대구MBC미디어	15,000
	세계축구강국을 가다	스포츠	60	4	중앙방송	2,800
	숙취의 과학	다큐	50	1	크레오컨텐츠	800
	시네스쿨	교양	60	16	목포MBC	16,500
	시네마월드	교양	60	16	부산MBC	8,000
	실패한 전쟁이야기	다큐	50	5	크레오컨텐츠	4,000
	아름다운 음악세상	음악/쇼	60	14	강릉,원주,춘천,삼척MBC	7,000
	언더월드	다큐	60	3	크레오컨텐츠	2,400
	웰빙건강라이프	다큐	50	14	대구MBC미디어	8,400
	이것이 미래교육이다	다큐	55	5	중앙방송	4,000
	인체로의 여행	다큐	55	6	크레오컨텐츠	4,800
	인포그래피 나의길	다큐	50	24	중앙방송	19,200
	일제36년 광복 60년	다큐	55	4		3,200
	자연의비밀	다큐	50	14	A9미디어	7,200
	제이미의 위대한 도전	다큐	55	1	크레오컨텐츠	800
	특별한 천재들	다큐	50	1		800
	한중일 문화상국지	다큐	60	8	중앙방송	5,600
	헬로 즐거운 지구촌	교양	60	8	크레오컨텐츠	5,600
	현장출동 리얼카메라	기타	50	8		5,600
	생명의 신비	다큐	55	33	A9미디어	16,500
	섬	다큐	60	3	목포MBC	1,500
	세계와만나는 TV여행	교양	60	15	A9미디어	9,000
	문명의질병 비만	다큐	60	1	크레오컨텐츠	800
미래를 바꾼다 세계과학	다큐	55	3	중앙방송	2,400	
미스터리 세계사	다큐	60	26	크레오컨텐츠	18,200	
생명의 수수께끼	다큐	55	3		2,400	
	소 계			307		197,200
부산 MBC	특집 헬로! 즐거운 지구촌	다큐	55	8	크레오컨텐츠	8,000
	특집 신재생 에너지	다큐	65	1	전주MBC	500
	특집 근대건축 사라진 유산	다큐	60	1	대전MBC	500
	특집 한-러 유라시아 대장정	다큐	55	1	서울MBC	0
	웰빙건강라이프	다큐	55	14	대구MBC미디어	8,400
	다큐매거진 자연의 비밀	다큐	55	15	A9미디어	10,500
		다큐	55	28		14,000
자연다큐 생명의 신비	다큐	60	5			2,500

지상파 프로그램 국내 구매 세부현황(계속)

사업체명	프로그램명	장르	편당 길이(분)	편 수	구매처	금액 (단위:천원)
	미스터리 세계사	다큐	55	26	크레오컨텐츠	18,200
부산 MBC	라이브앤조이	음악	55	25	진주MBC	12,500
	텔레콘서트 자유	음악	55	14	대구MBC	770
	세계의 축제와 민속	다큐	50	24	대구MBC미디어컴	14,400
		다큐	60	1		600
	사이언스미스터리	다큐	55	6	크레오컨텐츠	3,000
		다큐	60	4		2,000
	체험 야생동물의 세계	다큐	60	16	중앙방송	9,600
	양코르 실제상황 리얼 TV	교양	10	1	크레오컨텐츠	0
	특집 실제상황 리얼 TV	교양	55	16		16,000
	특집 사랑의 민요대잔치	음악	60	1	울산MBC	500
	특집 생명의 소리 아날로그	다큐	60	2	대구MBC	1,000
	특집 세계 평화의 섬 콘서트	음악	60	1	제주MBC	5,000
	특집 민족혼의 화가 박생광	다큐	60	1	진주MBC	500
	특집 섬	다큐	60	3	목포MBC	1,500
	특집 아시아 건강기행	다큐	60	1	중앙방송	1,000
		다큐	50	5	중앙방송	5,000
	특집 위기의 독도	다큐	60	2	포항MBC	1,000
	특집 현장포착 놀라운 순간	다큐	45	1	크레오컨텐츠	1,000
		다큐	50	2		2,000
		다큐	55	7		7,000
		다큐	60	11		11,000
	특집 자연다큐 바람의 날개	다큐	60	1	AK엔터테인먼트	700
	특집 제이미의 위대한 도전	다큐	60	3	중앙방송	1,200
	특집 못 말리는 수집광	다큐	60	1		1,000
	특집 발명품 X파일	다큐	60	3		3,300
	특집 거리의 마술쇼	다큐	60	2	크레오컨텐츠	2,600
	특집 하천	다큐	60	1	대전MBC	500
	특집 탕화, 또 하나의 열반	다큐	55	1	AK엔터테인먼트	900
		다큐	60	1		900
	양코르 헬로! 즐거운 지구촌	다큐	60	4	크레오컨텐츠	0
	양코르 요리보고 세계보고	교양	10	1	성락프로덕션	0
	특집 실제상황 리얼 TV	교양	60	1	크레오컨텐츠	1,000
	HD 특집 한국의 담	다큐	60	1	대구MBC	500
특집 판소리	다큐	80	1	진주MBC	500	
특집 헬로! 즐거운 지구촌	다큐	50	27	크레오컨텐츠	27,000	
특집 포로의 딸	다큐	60	2	대구MBC	1,000	
특집 전국투어콘서트 호반콘서트	다큐	60	1	춘천MBC	5,000	
HD다큐 여름방학특선 세계의 축제	다큐	60	4	한국디지털위성방송	1,200	

지상파 프로그램 국내 구매 세부현황(계속)

사업체명	프로그램명	장르	편당 길이(분)	편 수	구매처	금액 (단위:천원)
부산 MBC	특집 마지막 황태손, 이구	다큐	60	1	AK엔터테인먼트	800
	특집 게이샤 침묵의 400년	다큐	55	1	중앙방송	900
		다큐	65	1		900
	특집 소나무야 소나무야	다큐	60	2	목포MBC	1,000
	특집 2005 사천향공 엑스포 에어쇼	쇼	55	1	진주MBC	500
	특집 21세기형 질병 비만	다큐	60	1	크레오컨텐츠	1,000
	특집 도전의 열기 속으로	다큐	110	1	울산MBC	500
	특집 가을콘서트 바람축제	음악	105	1	진주MBC	5,000
	특집 인체로의 여행	다큐	50	2	크레오컨텐츠	2,000
		다큐	60	4		4,000
	특집 정율성, 그 흔의 노래	다큐	55	1	광주MBC	500
	지역방송의날기념 대통령특별대담	교양	55	1	지역방송협의회	0
	특집 제2회지역방송대상시상식	교양	60	1		0
	특집 언더월드	다큐	60	2	중앙방송	2,400
	특집 혁신유림	다큐	50	1	안동MBC	500
		다큐	55	1		500
	특집 하늘의 열림 땅의 울림 북	다큐	60	2	전주MBC	1,000
	IWC 총회기념 전국투어 콘서트	음악	55	1	울산MBC	5,000
	특집 모험에 살고 모험에 죽는다	다큐	50	1	중앙방송	1,200
	특집 아버지, 아버지를 말하다	다큐	60	2	대구MBC	1,000
	특집 화해의 조건	다큐	40	2	서울MBC	0
	특집 또 하나의 우주 뇌	다큐	60	3	중앙방송	3,900
	특집 써머페스티벌	음악	60	1	울산MBC	500
	특집 오구라 컬렉션	다큐	60	1	대구MBC	500
	특집 버츄얼 매지션	다큐	50-70	4	A9미디어	2,800
	특집 일제 문화잔재 60년	다큐	50	1	중앙방송	1,300
		다큐	60	2		2,600
	특집 9.11 최후의 한시간	다큐	60	1	크레오컨텐츠	1,300
	특집 아시아 푸드스토리	다큐	60	3	중앙방송	3,900
		다큐	65	1		1,300
	특집 38선의 사람들	다큐	60	1	춘천MBC	500
	특집 한국의 맛, 한국의 멋	다큐	30	1	AK엔터테인먼트	900
	특집 박정헌 루트	다큐	60	1	진주MBC	500
		다큐	70	1		500
특집 목판지향	다큐	60	1	안동MBC	500	
특집 한탄강	다큐	60	2	춘천MBC	1,000	
특집 또 하나의 자연정원	다큐	55	1	목포MBC	500	
특집 특별한 천재들	다큐	55	1	크레오컨텐츠	1,000	

지상파 프로그램 국내 구매 세부현황(계속)

사업체명	프로그램명	장르	편당 길이(분)	편 수	구매처	금액 (단위:천원)
	특집 쥐노래미아비 그 60일간의 사투	다큐	60	1	서울MBC	0
부산 MBC	특집 신재생 에너지	다큐	55	1	전주MBC	500
	한중일 문화삼국지	다큐	60	16	중앙방송	8,000
	헬로 즐거운 지구촌	다큐	65	1	크레오컨텐츠	1,000
		다큐	55	6		6,000
	양코르 한중일 문화삼국지	다큐	60	4	중앙방송	0
	특집 미래를 바꾼다 세계의 과학교육	다큐	60	3		3,900
	특집 신비의 동양무예	다큐	80	1		1,300
	특집 우주나무와 하늘새 솟대	다큐	60	1	강릉MBC	500
	특집 유채꽃 콘서트	음악	60	1	청주MBC	5,000
	특집 헬로! 즐거운 지구촌	다큐	65	2	크레오컨텐츠	1,000
	특집 이것이 미래 교육이다	다큐	55	1	중앙방송	1,300
		다큐	60	2		2,600
	특집 항해와 표류의 역사	다큐	60	2	여수MBC	1,000
	특집 실패한 전쟁이야기	다큐	70	1	크레오컨텐츠	1,000
		다큐	60	3		3,000
	특집 조정래	다큐	60	3	광주MBC	1,500
	특집 일제 문화잔재 60년	다큐	55	1	중앙방송	1,300
	특집 전국투어콘서트 한 여름 밤의 꿈	음악	55	1	대구MBC	5,000
		다큐	60	1		500
	특집 공동역사 새로운 미래를 말하다	다큐	60	1	중앙방송	1,000
		다큐	55	1		500
	특집 고대의 한류, 미마지	다큐	55	1	대전MBC	500
	특집 떠날 수 없는 섬	다큐	60	3	목포MBC	1,500
특집 분쟁의 땅 팔레스타인 평화는 보이는가	다큐	50	1	AK엔터테인먼트	900	
특집 바티칸 2000년의 문을 열다	다큐	60	1	중앙방송	800	
특집 바티칸의 크리스마스 천상의 하모니	다큐	55	1		1,000	
소 계				416		308,070
진주 MBC	섬	교양	60	3	목포MBC	1,650
	독도지킴이 안용복	교양	60	0	부산MBC	1,650
	대장경	교양	60	0	마산MBC	2,750
	조선족과 한민족공동체	교양	60	0	강릉MBC	1,100
						0
	VJ네트워크	교양	60	0	계열사	6,820
	시네마월드	교양	60	0	부산MBC	19,250
	웰빙건강라이프	교양	60	0	계열사	8,580

지상파 프로그램 국내 구매 세부현황(계속)

사업체명	프로그램명	장르	편당 길이(분)	편 수	구매처	금액 (단위:천원)
	05썸머페스티벌	교양	60	0	울산MBC	1,650
	전국체전	교양	60	0	계열사	550
	PIFF	교양	60	0		550
	세계의 축제와 민속	교양	55	0	대구MBC미디어	17,160
	기적을 만든 동물들	교양	55	0		6,600
	생명의소리아날로그	교양	60	2	대구MBC	1,100
	한국의 담	교양	60	1		550
	소 계			-		69,960
마산 MBC	야생초원 세령계티	교양	60	2	MBC	2,700
	한국의 담	다큐	55	1	대구MBC	500
	우구라 컬렉션	교양	60	1		500
	생명의 소리	다큐	60	2		1,000
	뉴욕 필하모닉을 만나다	다큐	60	1	대전MBC	500
	특별기획 섬	다큐	55	3	목포MBC	1,500
	금관가야의 비밀	다큐	55	5	부산MBC	2,500
	생명의길 에코벨트	다큐	60	2		1,000
	신조선 책략	다큐	60	2		1,000
	서머페스티벌	쇼	60	4		2,400
	특집 부산 국제 락 페스티벌	쇼	60	3		1,500
	지리산 반달곰	다큐	60	1		진주MBC
	윤도현밴드, 리아와 자전거탄 풍경	음악	60	2	1,000	
	동물은 발명가	다큐	60	1	에이나인미디어	700
	대전항 비스마르크의 최후	다큐	55	2		1,400
	베니스 대축제	교양	70	2		1,400
	월드베스트	교양	30	2		700
	한국의 맛, 한국의 멋	다큐	30	1		500
	올림픽의 기원	다큐	70	2		1,600
	어린이날 특집 거리의 마술쇼	어린이	60	1	크레오컨텐츠	800
	특별한 천재들	교양	60	1		1,000
속취의 과학	교양	55	1	800		
9.11 최후의 한시간	교양	60	1	1,100		
소 계			43		26,600	
울산 MBC	세계속의 한국인	다큐	60	3	MBC	1,500
	쥐놀래미	다큐	55	1		500
	지역방송대상 시상식	쇼	60	1	대전MBC	1,100
	학교숲에미래가있다	다큐	60	1		500
	에코벨트	다큐	60	2	부산MBC	1,000
	PIFF개막식	쇼	60	1		500
	혁신유림	다큐	60	2	안동MBC	1,000
	북위 38도 37분	다큐	60	1	춘천MBC	500
	한탄강	다큐	60	2		1,000
	사천항공엑스포우주쇼	쇼	60	1	진주MBC	500

지상파 프로그램 국내 구매 세부현황(계속)

사업체명	프로그램명	장르	편당 길이(분)	편 수	구매처	금액 (단위:천원)
	제이미의 위대한 도전	다큐	60	1	중앙방송	1,000
	바티칸의 크리스마스	음악	60	2	크레오콘텐츠	1,200
	소 계			18		10,300
SBS	귀신이 산다	영화	120	1	시네마서비스	5,345,000
	아는 여자	영화	120	1		
	하류인생	영화	120	1		
	말아톤	영화	120	1	미디어플렉스	
	신석기블루스	영화	120	1		
	그녀를모르면간첩	영화	120	1		
	잠복근무	영화	120	1		
	하늘정원	영화	120	1	아이엠픽처스	
	늑대의 유혹	영화	120	1		
	령	영화	120	1		
	간큰가족	영화	120	1		
	남극일기	영화	120	1		
	천군	영화	120	1	풍년상회	
	여선생VS여제자	영화	120	1		
	발레교습소	영화	120	1	한국영상투자개발	
	나두야 간다	영화	120	1	베어엔터테인먼트	
	청풍명월	영화	120	1	강제규 필름	
	태극기 휘날리며	영화	120	1		
	태극기휘날리며(메이킹)	영화	120	1	비엠티필름	
	그놈은 멋있었다	영화	120	1	신필름	
	겨울이야기	영화	120	1		
소 계			21		5,345,000	
부산방송	아시아 영화 기행	다큐	60	12	CJ미디어	24,000
	고려인삼 다시보기	다큐	60	1	스카이라이프	2,000
	전국 TOP 10 가요쇼	오락	60	103	지역민방	79,202
	소 계			116		105,202
대구방송	365천국보다 아름다운 세상	교양	40	46	대전방송	89,087
	세상발견유레카	교양	60	57	부산방송	113,198
	방학특집 스포츠는 과학이다	다큐	60	3	A9미디어	2,400
	흥미진진깜짝세상	교양	25	45	부산방송	17,600
	최종분석 세계의 불가사의	교양	40	14	크레오콘텐츠	9,800
	현장포착 놀라운 순간	교양	60	44		17,500
	내셔널지오그래픽	교양	50	46	A9미디어	27,600
	전국톱10 가요쇼	쇼	60	52	청주방송	126,347
	TV특강 행복플러스	교양	60	48	전주방송	35,134
	국제마시모서커스대회	기타	65	1	A9미디어	800
	대전함 비스마르크의 최후	다큐	60	2		1,600
크로싱조단	영화	60	10	12,622		

지상파 프로그램 국내 구매 세부현황(계속)

사업체명	프로그램명	장르	편당 길이(분)	편 수	구매처	금액 (단위:천원)
	메디컬 인베스티게이션	영화	60	18	부산방송	16,200
	기차타고세계여행	교양	40	20	루페	5,000
	아시아 오지 기행	다큐	50	8	CJ미디어	4,000
	원더풀데이즈	영화	80	1	부산방송	1,500
	월드베스트	교양	50	16		12,800
	그남자그여자	영화	120	1	에이나인미디어	1,000
	BBC다큐	다큐	60	6	부산방송	4,800
	박철의서바이벌퀴즈	퀴즈	50	3		1,800
	동양의무술	교양	50	1	AK엔터테인먼트	700
	인류역사대발견	다큐	55	2	A9미디어	1,600
	북한프로그램	교양	40	10	부산방송	524
	또또와유령친구들	만화	80	1	아이코닉스엔터테인먼트	1,500
	씨네포트	교양	60	46	부산방송	27,600
소 계				501		532,712
광주방송	TV에세이 좋은 생각	교양	5	240	CJ미디어	9,600
	내셔널지오그래픽	다큐	50	24	에이나인미디어	1,440
	월드베스트	다큐	50	20	부산방송	16,000
	분쟁의 땅	다큐	50	1	아리랑TV	600
	사라진 문명	교양	60	4	시네마 TV	3,200
	스페이스 오딧세이	교양	60	26	AK엔터테인먼트	1,560
	서바이벌퀴즈	퀴즈	50	9	부산방송	4,500
	유티트X	교양	50	22	에이나인미디어	1,760
	씨네포트	정보	50	48	부산방송	24,000
	이종격투기대회	스포츠	60	10	더스포츠	8,000
	시사진단	대담/토론	40	1	SBS 프로덕션	600
소 계				405		71,260
대전방송	미스터리 세계사	다큐	60	15	크레오컨텐츠	12,000
	영웅	영화	60	32	크레오컨텐츠	30,846
	야생대탐험	다큐	60	49	중앙방송	39,200
	메디컬 인베스티게이션	영화	60	22	부산방송	19,800
	인포그래피 나의길	다큐	60	8	중앙방송	6,400
	원더풀데이즈	영화	60	10	에이나인미디어	8,587
	사이언스미스터리	다큐	60	7	크레오컨텐츠	4,900
	세계축구강국을 가다	다큐	60	10	중앙방송	8,000
	내셔널지오그래픽	다큐	60	231	에이나인미디어	13,800
	리얼카메라	다큐	60	12	크레오컨텐츠	18,000
	스포츠의 영웅들	다큐	60	15	에이나인미디어	6,300
	기타	기타	60	0	기타	63,266
소 계				411		231,099
	쇼 뮤직뱅크	쇼	55	49	CJ미디어	29,400
	시네포토	교양	60	48	PSB	28,800
	동물왕국 최고를 찾아라	교양	55	33	A9미디어	21,450

지상파 프로그램 국내 구매 세부현황(계속)

사업체명	프로그램명	장르	편당 길이(분)	편 수	구매처	금액 (단위:천원)
울산방송	역사의 수수께끼	다큐	60	27	중앙방송	16,200
	배틀스타 갤럭시카	드라마	50	17	A9미디어	15,599
	메디컬 인베스티게이션	드라마	50	22	PSB	15,400
	BBC다큐	다큐	60	24	PSB	14,400
	미스터리 세계사	다큐	60	22	크레오컨텐츠	13,200
	원더풀데이즈	드라마	50	13	A9미디어	11,929
	미디엄	드라마	50	16	PSB	11,200
	고스트캄	드라마	50	5	A9미디어	4,588
	다큐스페셜	다큐	60	5	CJ미디어	4,167
	스페이스 오딧세이	다큐	50	4	AK엔터테인먼트	2,400
	자동차 강국이 선진국이다	다큐	60	2	YTN	2,000
	히로히토 야마시	다큐	60	2	A9미디어	1,600
	2006대입 심층면접	교양	60	1	PSB	1,600
	스폭스	드라마	50	2		1,400
	마시모서커서대회	오락	60	1		700
	버추얼매지션	다큐	55	1	A9미디어	700
	월드베스트	다큐	55	14	PSB	8,400
	스포츠코미디	코미디	20	23	PSB	4,600
	허슬	드라마	50	5	A9미디어	4,588
	TV에세이 좋은 생각	만화	10	37	CJ미디어	2,960
	인포그래피 나의길	다큐	60	4	중앙방송	2,800
	내셔널지오그래픽	다큐	60	21	A9미디어	10,500
	현장포착 놀라운 순간	다큐	30	29	크레오컨텐츠	9,600
실제상황 리얼 TV	다큐	55	15	9,000		
소 계				442		249,181
전주방송	최종분석 세계의 불가사의	다큐	50	26	크레오컨텐츠	16,900
	역사의 수수께끼	다큐	60	50	중앙방송	45,000
	동물왕국 최고를 찾아라	다큐	50	33	에이나인미디어	19,800
	야생대탐험	다큐	60	39	중앙방송	25,350
	영웅	영화	60	32	크레오컨텐츠	20,800
	미디엄	영화	60	14	부산방송	9,800
	사라진 문명	다큐	60	10	AK엔터테인먼트	6,000
	카스트로의 연인	영화	90	1	중앙방송	800
	분쟁의 땅	다큐	50	1	국제방송교류재단	600
	메디컬 인베스티게이션	영화	60	22	부산방송	15,400
	스폭스	영화	60	6		4,200
	테이스트 유어 라이프	정보	60	3	CJ미디어	1,200
	동물은 발명가	다큐	50	3	에이나인미디어	900
	순간포착 긴급상황	정보	60	20	크레오컨텐츠	13,000
	내셔널지오그래픽	다큐	60	30	에이나인미디어	18,000
월드베스트	다큐	60	20	부산방송	12,000	

지상파 프로그램 국내 구매 세부현황(계속)

사업체명	프로그램명	장르	편당 길이(분)	편 수	구매처	금액 (단위:천원)
	BBC다큐	다큐	60	20		6,000
	행복의 캠방	정보	60	4	남인천방송	1,818
	토장 외	정보	50	10	부산방송	524
	소 계			344		218,092
청주방송	실제상황 리얼 TV	다큐	60	26	크레오컨텐츠	15,600
	쇼 뮤직뱅크	음악/쇼	60	46	CJ미디어	27,600
	씨네포트	음악/쇼	60	50	부산방송	30,000
	미스터리 세계사	다큐	60	26	크레오컨텐츠	15,600
	야생대탐험	다큐	60	12	중앙방송	7,200
	BBC다큐	다큐	60	10		6,000
	SPOOKS	드라마	60	6	부산방송	4,200
	메디컬 인베스티게이션	드라마	60	22		15,400
소 계			198		121,600	
강원민방	쇼 뮤직뱅크	쇼	60	52	CJ미디어	31,200
	시네포토	영화	60	45	부산방송	27,000
	소 계			97		58,200
제주방송	이웃집여자	드라마	50	38	SBS 프로덕션	15,920
	씨네포트	기타	60	51		24,000
	형제의강	드라마	60	54		22,960
	지평선너머	드라마	60	45		19,200
	TV 매거진 기인열전	기타	20	26	부산방송	13,000
	JIBS 특선 월드베스트	기타	55	20		10,000
	인생대역전	기타	55	10	SBS 프로덕션	4,000
	인생극장	기타	55	21		7,392
	호기심천국	생활정보	60	47		20,280
	달팽이	드라마	50	16		7,040
	깜짝스토리랜드	기타	60	15		6,600
	아이엠	토크쇼	60	15		6,600
	진실게임	게임	50	20		8,800
	휴먼 TV 아름다운세상	기타	40	40		17,600
	휴먼 TV 유쾌한 세상	기타	40	27		11,880
	장희빈	드라마	50	20		8,800
	꿈의궁전	드라마	50	25		11,000
	7인의 신부	드라마	50	40		9,020
	LA아리랑	드라마	60	20	8,800	
	굿모닝닥터	교양	60	10	4,000	
	내셔널지오그래픽	다큐	60	15	에이나인미디어	7,500
	북한프로그램	기타	0	1	부산방송	523
소 계			576		244,915	
구매 합계				7,951		21,930,828

주) 국내 배급사를 통한 해외물 구매는 국내구매로 포함.

나. 방송채널사용사업자

(1) 외주제작 현황

구분	드라마	다큐	교양/ 생활정보	교육	오락	음악	스포츠	기타	합계	
PP	금액 (천원)	160,600	2,945,670	7,561,376	7,376,521	2,124,102	518,266	7,455,750	5,348,544	33,490,829
	편수	55	614	7,210	3,580	548	405	713	991	14,116

(2) 외주제작 세부내역

사업체명	프로그램명	장르	편당길이 (분)	편수	외주제작사	총제작금액 (천원)
국제방송 교류재단	Hand in Hand	교양	30	13	모티브크루	146,991
	In Style Plus	교양	30	52	미디어파크	511,654
	Screen Flash	교양	30	26	신우비전	111,568
	Screen Flash	교양	30	26	에이스비전	111,568
	Company Closeup	교양	30	24	이흥기군단	175,051
	Hand in Hand	교양	30	13		146,991
	Company Closeup	교양	30	23	JS픽쳐스	167,757
	Health for All	교양	30	26	TV매니아	239,582
	Traveler's Korean	교육	10	50	제3영상	150,000
	Let's Speak Korean	교육	10	65		179,751
	Let's Speak Korean	교육	10	65		179,751
	Traveler's Korean	교육	10	50	미디어인	150,000
	Unforgotten Memories	다큐	30	1	이흥기군단	9,994
	Wings of the Wind	다큐	60	1	에코이십일	29,530
기독교방송	크리스천파워특강	교양	60	267	DMC TV	67,250
	CBS 열린세미나	교양	60	23		6,385
	탈무드 여행	교양	60	101		25,500
	CBS 초청특강	교양	45	61		3,329
	건강플러스	교양	30	221		123,130
온누리선교재단	행복토크, 책으로 보는 세상	교양	30	10	개인	5,000
국회사무처	함께하는세상 동그라미	교양	30	35	아이엠티브 등 3사	189,987
	행복공감 희망1번지	교양	60	37	서울인디즈등 2사	291,869
	대한민국 푸른국회	교양	60	48	에이스비전 등2사	393,918
	상상꿈나무 국회	교양	60	26	에센스21	222,137

방송채널사용사업자 외주제작 세부내역 (계속)

사업체명	프로그램명	장르	편당길이 (분)	편 수	외주제작사	총제작금액 (천원)
국회사무처	영화보다 재미있는 정치이야기	교양	60	13	키네프로	93,300
	풀뿌리민주주의 그 현장을 가다	교양	60	12	오넷사	83,952
	우리들의 민주주의	다큐	60	2	다큐코리아	18,400
	한류 이제는 산업이다	다큐	60	3	TV유니온즈	22,500
더마운틴미디어	출동 미술세계로	다큐	20	20	동아영상	200,000
	행복을 만드는 시	교양	3	30		30,000
생활경제티브이	희망프로젝트	교양	30	30	마스터비전	132,000
시네온티브이	프리미어	기타	5	27	거인영상	7,920
씨제이미디어	S 외 2편	다큐	60	25	FMG 외	303,000
	김하진의 쿠킹클래스 외 8시리즈	교양	30-60	86	민들레 외	425,700
에스비에스 골프채널	중인골프	스포츠	30	60	리얼리티비전	118,250
	빅브레이크	스포츠	60	60		30,380
에스비에스 스포츠채널	ALL	스포츠	0	0	SS비전	5,200,000
엔씨에스미디어	리얼성공창업	교양	60	20	C&C미디어	100,000
	리얼세계를간다	교양	30	40	KIB미디어	160,000
엠비씨이에스에 스스포츠	디오스배빅매치챔피언십	스포츠	60	50	타임애플레이스	500,000
	활력충전굿모닝기체조	스포츠	30	16	이레비전	32,000
영상홍보원	취업현장, 세계를 가다	공공	20	13	독립PD연합	48,100
	혁신리더! 혁신코리아	국정	50	3		45,000
	현장기록 공직24시	국정	30	11		63,800
	클릭 정책이 보인다	국정	30	3		16,200
	녹색한국 선진농업	공공	30	7	디지털미디어	38,500
	선진한국의길, 농업	공공	20	13		46,800
	정책 현장속으로	국정	30	8	미디어스페셜	46,400
	정책 현장속으로	국정	30	8	미디어앤소사이티	46,400
	KTV 신문고	공공	30	11	미디어파크	60,500
	APEC 16년 한국이 나아갈 길	국정	30	1	미라클픽처스	5,800
	분석 코리아	공공	10	13		28,600
	임시정부 답사기행, 광복60주년특집	공공	40	1		6,270
	2005! 클린코리아	국정	20	13	애니티브이	45,500
	밀착! 정책현장을 가다	국정	30	8		43,200
	녹색한국 선진농업	공공	30	8	에코이십일	44,000
	녹색한국 만들기	공공	10	13		29,900
	국민이 함께하는 재판	공공	60	1	인디유니온	10,000
	혁신 코리아	국정	30	11		59,400
	TV 일자리전망대	공공	40	13		98,800
	TV 일자리전망대	공공	30	15		81,000
미디어진단! 한국경제	공공	60	1	11,000		

방송채널사용사업자 외주제작 세부내역 (계속)

사업체명	프로그램명	장 르	편당길이 (분)	편 수	외주제작사	총제작금액 (천원)
	봄바람이 불고있다					
	국민이 대통령입니다	국정	90	5	채플린엔터테인먼트	59,500
	참여정부 오해와 진실	국정	50	2		23,000
	우리시대 나눔과 어울림	공공	30	7	칼럼프로덕션	37,800
	경제최전선 한국이 된다	국정	30	7	텔레멘	37,800
	2만불시대를 여는 사람들	공공	10	7	투원미디어	16,100
	미래를 여는 이한권의 책	교양	10	6		13,800
	밀착! 정책현장을 가다	국정	30	7		37,800
	경제최전선 한국이 된다	국정	30	6	티브이매니아	32,400
	국민과 함께읽는 대통령 보고서	국정	30	7	페임엔터테인먼트	40,600
	현장기록 공직24시	국정	30	11	프로덕션월	63,800
	APEC 하나의 공동체를 위한 도전과 변화	국정	30	1		5,800
	혁신 대한민국이 변한다	국정	30	15	프로덕션푸르메	81,000
	혁신 코리아	국정	30	11		59,400
	혁신 대한민국이 변한다	국정	20	13		45,500
	한국경제, 중소기업이 힘이다	국정	10	13	한국방송제작단	29,900
	혁신만이 살길이다	국정	30	6	EO VISION	32,400
	건강플러스	교양	20	6		21,000
	교육도 산업이다	국정	10	7		16,100
	클릭 정책이 보인다	국정	30	5		27,000
	지역에 미래가 있다	국정	20	11		39,600
	혁신만이 살길이다	국정	30	5	TV유니온	27,000
	한류! 이제는 산업이다	공공	50	3		22,500
기독교텔레비전	행복한배달	다큐	45	104	문화복지징검다	22,400
	쌍할렐루야	음악	50	104	KCMC프로덕션	22,341
	웰빙라이프	교양	60	52	메디칼애드	68,212
	명사에게듣는다	교양	55	104	임마누엘프로덕션	4,762
	장학봉해피바이블	교양	30	52	기독교영상제작 사업단	9,140
	고무송목사의특별한만남	교양	30	52		22,511
	말씀365	교양	30	260		671
	내가매일기쁘게	교양	60	208		183,702
	내영혼의찬양	교양	30	260		99,835
	장경동목사의비행기	교양	60	52		10,902
	빛으로소금으로	교양	5	260		6,105
	테마특강	교양	60	260		4,269
	영유아가미래다	교육	50	104		17,590
	Let's talks in English	교육	23	260		8,041
	예수사랑여기에	다큐	60	104	54,535	
	사랑과구원의발자취	다큐	30	52	123	

방송채널사용사업자 외주제작 세부내역 (계속)

사업체명	프로그램명	장르	편당길이 (분)	편 수	외주제작사	총제작금액 (천원)
대교어린이 티브이	TV닥터	교양	60	60	메이플	0
	클로네집	교육	30	26	토이스토리	0
동아티브이	도전신데렐라	오락	30	55	마로매니지먼트	156,534
	다이어트서바이벌	오락	30	55	트렌디스타	156,534
	스타메이커	오락	30	55	앤터	156,534
리빙티브이	행복충전 다이어트X파일	교양	30	17	다산프로덕션	0
	박상철의행복여행	교양	60	15		0
	박상철의행복여행II	교양	30	15		0
	건강충전웰빙속으로	교양	30	11	메디칼애드	0
	파워존바이크레포츠	교양	30	26	BIKE TV	0
	해피투어 여행이좋다	교양	30	4	서울미디어원	1,500
	바다도전Q	교양	30	24	현미디어	0
	김석의 생각하는 낚시	교양	30	20	홍진필름	0
	이용식의 낚시쇼	교양	30	45		0
	이일웅과함께	교양	30	22	FNTV	0
	리빙투나잇	오락	30	30	NNTV	9,000
매일경제티브이	뉴스&머니펀치	정보	80	50	미디어컴	58,880
	선물옵션이 좋다	정보	40	32		54,400
	에너지 전쟁위기 인가 기회인가	정보	30	6	미라클픽처스	70,000
	비전 투어 전국을 달린다	정보	20	52	보스코미디어	110,500
	석유공사 특집 다큐멘터리	정보	40	1		26,000
	보험 아는 만큼 보인다	정보	10	11	프로덕션 NET	44,000
	21C 첨단 산업 한국의 섬유를 말한다	정보	40	1		12,000
	쿠폰제 경영컨설팅	정보	30	1		11,000
	보험 아는 만큼 보인다	정보	10	5	프로비전	20,000
	초일류 제품 한국이 간다	정보	40	5		46,000
	한국 경제보고서 10년의 발자취	정보	50	1		9,091
	최선규 전지나의 재밌는 정보 신나는 TV	정보	30	40	화성인프로	0
	보험 아는 만큼 보인다	정보	10	1	HAPPYWORK	4,000
산업 기술 문화 현장을 가다	정보	30	4	WILL 프로덕션	11,200	
메디코프	바이오벤처를 가다	다큐	40	1	타임 미디어	12,000
	관절염, 새로운 희망이 보인다	다큐	40	1	모닝캠	11,500
	바이오벤처를 가다	다큐	40	1	아이비즈티브이	12,000
	발효홍삼	다큐	40	1		19,500
모든미디어	2006 청도소싸움 축제	다큐	30	2	미라클픽처스	7,000
	2005도그쇼	오락	30	1	PSN	1,500
	남편은 카사노바	오락	30	1		1,500

방송채널사용사업자 외주제작 세부내역 (계속)

사업체명	프로그램명	장 르	편당길이 (분)	편 수	외주제작사	총제작금액 (천원)
	에비트리머	오락	30	1		1,500
	삼창훈련소 경찰견	오락	30	1		1,100
복채널	세계고전명작	교양	30	261	보이스119	22,500
	DMB 극장	교양	30	261		22,500
	FUN타지	교양	30	261		22,500
	성공다이어리	교양	60	261		45,000
	여유공간	교양	30	143		12,500
	미스테리극장	교양	30	118		10,000
	그녀책을읽다	교양	30	118	우물코퍼레이션	10,000
	신간으로읽는세상	교양	60	261		72,000
	베스트셀러다이제스트	교양	60	261		45,000
	한권의책	교양	60	261	조미디어	45,000
	책속의 길이 있다.	교양	60	261		45,000
	드라마존	교양	30	261		22,500
	와우잇츠북타임	교양	60	261		45,000
	디지털인사이드	교양	60	261		72,000
	북갤러리	교양	30	143		27,500
	행복한세상	교양	60	261		22,500
산야티비방송	산사랑동호회	스포츠	30	12	윤미디어텍	18,000
	가족과 떠나는 주말산행	스포츠	30	15		22,500
	휴양림 산행	스포츠	30	12		18,000
	한국 등산학교	스포츠	30	6		9,000
	고미영의 스포츠 클라이밍	스포츠	30	9		13,500
생활건강티비이	명의열전	정보	30	3	게임TV	9,000
	성덕모의 웰빙하우스	정보	30	4	DMC	12,000
	모니터 속 건강세상	정보	30	18	itv24	54,000
	초대건강특강	교양	60	4	meTV	24,000
	21세기건강정보스페셜	정보	60	4		24,000
	김평안교수의 건강특강	교양	60	4		24,000
	닥터투걸스	정보	30	2	TGM	6,000
	이브의 아름다운 선택	정보	60	2		12,000
	황지현의 뽀뽀 성형	정보	30	4		12,000
	의학강좌스페셜-알고감시다	교양	60	4		24,000
	메디컬박스	정보	60	31		186,000
TV명의특강	교양	60	4	24,000		
예술티비이	문화탐방 러브코리아	정보	60	5	미라클픽처스	40,000
	컬처라이프7	정보	50	20		112,226
썬티비이	파주마라톤	스포츠	120	1	리얼리티비전	120,000
	KBL매거진	스포츠	30	10	쌩끼프로덕션	29,000
	스팟	스포츠	1	200		20,353
	WWE바텀라인	스포츠	60	52	에이나인미디어	52,000
	UFC	스포츠	120	62		55,800

방송채널사용사업자 외주제작 세부내역 (계속)

사업체명	프로그램명	장르	편당길이 (분)	편 수	외주제작사	총제작금액 (천원)
	WWE 스맥다운	스포츠	120	52	채널텐	104,000
	WWE 벨로서티	스포츠	60	52		52,000
	월드스포츠매거진	스포츠	30	52		27,040
	인사이드그랑프리	스포츠	30	30		15,600
씨맥스 커뮤니케이션즈	에로가중계	오락	30	4	씨네코	5,000
아이넷방송	성인가요콘서트	음악	60	38	아이넷프로덕션	386,890
아이비씨터컴	스피드라이빙	스포츠	30	48	조인스오토	12,480
어린이미디어 어소시에이션	스포츠키즈	다큐	25	30	쇼케이스	7,400
엠비씨게임	이상호의 파워인터뷰	오락	60	17	강남케이블	51,000
	조이시티 프리스타일 최강전	오락	60	24	구구엔터테인먼트	64,800
	로보원	오락	30	6		15,420
엠비씨드라마넷	수퍼라이브인서울	음악	60	2	크라프트하우스	6,000
	2005 앙드레류 공연실황	음악	60	1	구구엔터테인먼트	3,200
	시청자영상제전	교양	60	4		3,000
	신돈,알고보자	정보	10	6	미디어콘텐츠 헤움	18,000
오리온시네마 네트워크	인디스타일	교양	45	10	리얼리티비전	100,000
	묻지마 S파티	오락	45	4	매니아22	30,000
	스타일브랜드	교양	2	52	사과나무픽처스	208,000
	오씨네영화잡기	오락	25	35		420,000
	코마	오락	60	5	시오필름	2,500,000
	10주년 다큐멘터리	다큐	60	3	에이스비전	50,000
	Erotic Island in Japan	오락	30	9	윈드 엔터테인먼트	32,000
	I LOVE SPORTS	정보	30	48	피디하우스	500,000
	가족연애사	오락	25,90	7	할리우드픽처스	1,000,000
	블랙라벨스타일	교양	3	3	EX Star	54,000
	스위트메이크오버	교양	30	4	R&C미디어	40,000
	부산영화제특집	다큐	30,5	10		38,000
	싱글즈인서울	다큐	30	11		200,000
	패러디오방불패	오락	25	50		450,000
무비하이라이트	정보	10	53	270,000		
스타일픽스	정보	5	26	208,000		
온게임네트워크	러브제너레이션	오락	30	20		유진미디어
	고고시간여행	교양	30	12	CU미디어	100,000
와이티엔	씨네24	정보	30	52	디앤디미디어	52,000
	지구촌기행	정보	25	20	월드영상	55,000
	광복적특집3부작	다큐	30	3	하날초롱	30,000
	국토사랑나라사랑	교양	10	10	굿미디어	100,000
우리홈쇼핑	옴부즈맨	옴부즈맨	5	10	너바나커뮤니케이션	20,000
이채널	즐거운종독,디지털	정보	30	26	씨유프로덕션	274,518
인터내셔널미디	고경금의 hsk	교육	30	80	아이차이나	25,030

방송채널사용사업자 외주제작 세부내역 (계속)

사업체명	프로그램명	장르	편당길이 (분)	편 수	외주제작사	총제작금액 (천원)
어지니어스	맛있는 중국어 1단계	교육	60	60	이로움	37,550
	맛있는 중국어2단계	교육	60	100		60,585
	남경사범대 원어민 초급	교육	60	120	한중문화원	75,100
	남경사범대 중국어 입문	교육	60	80		50,070
성원아이컴	아름다운 여행	다큐	30	36	오렌지웍스	99,000
지텔레비전	박상철의 행복여행	정보	30	26	다산프로덕션	13,000
	엄경천의 간다면 간다	정보	30	10		5,000
	손상미의 드림워크	정보	30	20	돌핀프로덕션	10,000
케이비에스 스카이	스타피트니스	정보	30	31	유니크미디어/ 드림네트워크	125,000
	오락실	오락	60	17	미디어파크	85,000
	사랑의 도시락 캠페인	교양	120	1	뉴콤	48,825
	레드베터레슨	스포츠	60	1	골프엔피플	5,000
	드라마인드라마	드라마	60	31	드림네트워크	155,000
한국낚시채널	스타와함께 씽씽 낚시가요	정보	24	13	다산아이엔지	18,000
	꿈을누는 낚시인	정보	45	8	블루피쉬	11,000
	전종초보탈출II	정보	45	16	이룸커뮤니케이션	16,000
	바다낚시교실	정보	24	48	제이투컴	4,200
	바다와오랜친구들	정보	24	1		500
	수중속의 신비 피싱캠	정보	25	28	피싱캠	5,959
	도전!바다낚시	정보	24	3	현미디어	2,200
	피크닉	정보	24	21		12,100
	떴다!좌충우돌	정보	24	31		24,000
	김재원의 낚시천국	정보	45	12	FISHTV	6,500
	닥터K의 피싱클리닉	정보	24	7		4,829
한국레저 낚시방송	가자바다로	정보	30	52	낚시tv	0
	즐거운민물낚시	정보	30	40		0
	이용식의낚시쇼	정보	30	40	홍진필름	0
	바다낚시교실	정보	30	40	제이투컴	0
	바다와오랜친구들	정보	30	36		0
	김문수의바다낚시	정보	30	20		0
	김문수의바다낚시	정보	30	20		0
헛터방송	비급초반 16수	스포츠	30	40	백락훈	45,300
	특집다큐멘터리'장기'	스포츠	60	2	상상예찬	128,750
현대홍쇼핑	현대홍쇼핑을 말한다	옴부즈맨	30	48	프로비전	56,512
	소아암돕기캠페인	기타	60	12		11,025
	기타	기타	60	6	미디어코리아	40,300
희망복지방송	이산의 아픔을 가슴에 묻다	다큐	120	1	이룸커뮤니케이션	4,500
	열일곱, 그 해 겨울	영화	170	1		5,300
중앙방송	일제문화화재 60년	다큐	60	4	고비 프로덕션	60,000
	인포그래피, 나의 길	다큐	60	25	다큐코리아	325,000

방송채널사용사업자 외주제작 세부내역 (계속)

사업체명	프로그램명	장 르	편당길이 (분)	편 수	외주제작사	총제작금액 (천원)
	영원의 땅, 티베트	다큐	60	1	미디어 오디세이	31,310
	잊혀진 역사, 간도	다큐	60	2		64,000
	이것이 미래교육이다	다큐	60	3		70,200
	오래된 미래,	다큐	60	8		179,560
	아시아 장인문화기행2	다큐	60	5	믹스 미디어	128,000
	오감과학의 비밀	다큐	60	2	채널5	66,000
	또 하나의 우주, 뇌	다큐	60	3		99,000
	아시아 건강기행,	다큐	60	6	KT미디어	210,000
	플레이리스 버디를 잡아라	스포츠	60	20	디지털 에볼루션	88,000
	반대로 하는 골프	스포츠	60	13	GF	51,350
	골프리스 발상전환	스포츠	30	20	P&F	79,800
	J골프 퀸즈컵	스포츠	90	11		105,600
	우먼스타 16강전	스포츠	90	12		111,600
	티칭프로 챔피언십	스포츠	90	26	T&P	247,260
	스타16강전	스포츠	90	16		152,000
	다이제스트골프	스포츠	30	20		73,600
	고교골프대항전	스포츠	90	7		65,100
	대한민국 명코스를 찾아서	스포츠	60	3		24,000
	쉽게 치는 골프	스포츠	30	12		9,230
	휴먼스토리 프로	스포츠	60	5		T&P . P&F
하오티비	명일영웅	드라마	60	6	차이나박스	2,000
	보라색코너	드라마	60	18		3,600
	스타의인생	오락	60	14		3,920
	쥬인스타	오락	60	4		1,120
	중국인의건강리포트	교양	60	14		3,360
	중국속으로2	다큐	30	15		2,550
	신탄구재발견	다큐	30	26	차이나네트웍스	5,460
한국교육 방송공사	EBS 고1특강-수학10-나	강의	50	46	고비프로덕션	117,829
	EBS 고2특강-고전문학(2학기)	강의	50	46	디지털플러스	114,065
	EBS 고2특강-현대문학(2학기)	강의	50	46		114,065
	EBS고1특강-과학	강의	50	46		118,194
	이 땅의 끈(1)	다큐	20	5	디지털코리아 루트	24,946
	이 땅의 끈(2)	다큐	20	5		24,946
	EBS 고1특강-국어(상)	강의	50	46	디지털플러스	118,197
	고1예비과정-국어	강의	50	20	미디어랩	55,270
	EBS 고1특강-국사	강의	50	23		59,099
	EBS 고1특강-도덕	강의	50	23		59,099
	EBS 고1특강-사회	강의	50	46		118,197
	EBS 고2특강-고전문학	강의	50	46		118,197
	EBS 고2특강-현대문학	강의	50	46		118,197

방송채널사용사업자 외주제작 세부내역 (계속)

사업체명	프로그램명	장 르	편당길이 (분)	편 수	외주제작사	총제작금액 (천원)	
	EBS TV 중학 2학년-영어(1학기)	강의	40	46	봄프로덕션	105,179	
	EBS TV 중학 3학년-영어(1학)	강의	40	46		105,179	
	겨울방학특강-영어명문독해	강의	50	20		51,990	
	고1예비과정-영어	강의	50	20		57,990	
	EBS TV 중학 1학년-영어(1학기)	강의	40	46		105,179	
	EBS 고2특강-영어1(2학기)	강의	50	46		120,633	
	EBS 고2특강-영어II(2학기)	강의	50	46		120,633	
	EBS 고2특강-영어1	강의	50	46		123,027	
	EBS 고2특강-영어II	강의	50	46		123,027	
	EBS TV 중학 1학년 -기술 가정	강의	40	24		서울인디즈	48,611
	EBS고1 특강-과학(2학기)	강의	50	46	117,817		
	EBS TV 중학 2학년 -기술 가정	강의	40	24	아이에스미디어	48,610	
	EBS TV 중학 3학년 -기술 가정	강의	40	24		48,610	
	따옴표영어회화	종합구성	20	4		2,806	
	따옴표영어회화	종합구성	20	4		2,846	
	TV영어회화	일반구성	20	20		54,171	
	TV영어회화	일반구성	20	20		54,394	
	겨울방학특강-수학1	강의	50	12		에스씨아이엔터테인먼트	29,562
	고1예비과정-수학10-가나	강의	50	20			55,270
	EBS 고2특강-수학1	강의	50	23	59,099		
	EBS 고2특강 수학II	강의	50	23	59,099		
	EBS 고1특강-수학10-가	강의	50	46	118,197		
	겨울방학특강-수학2	강의	50	8	에스씨엔터테인먼트		19,708
	EBS 중학 나만의 노트-수학	강의	30	4	오딧사	8,471	
	EBS TV 중학 3학년-국사	강의	40	23	우련(耦練)	49,645	
	EBS TV 중학 3학년국어(1학기)	강의	40	46		97,221	
	EBS TV 중학 2학년-국사	강의	40	23		49,346	
	중1예비과정 국어	강의	30	4		8,966	
	중2예비과정 국어	강의	30	4		8,966	
	중3예비과정 국어	강의	40	4		9,406	
	EBS TV 중학 1학년-국어(1학기)	강의	40	69		145,832	
	한자야놀자	강담	30	8		우면프로	25,394
	한자야놀자	강담	30	8			25,396
	EBS TV 중학 2학년-사회	강의	40	23		유엔(UN)	48,610
	EBS TV 중학 3학년-과학	강의	40	23	48,610		

방송채널사용사업자 외주제작 세부내역 (계속)

사업체명	프로그램명	장 르	편당길이 (분)	편 수	외주제작사	총제작금액 (천원)
	EBS TV 중학 3학년-사회	강의	40	23		48,610
	EBS TV 중학 2학년-한문	강의	40	23		49,645
	EBS TV 중학 3학년-한문	강의	40	23		49,645
	EBS TV 중학 -컴퓨터	강의	40	23		54,906
	중1예비과정 과학	강의	30	4		8,590
	중2예비과정 사회	강의	30	4		8,590
	중3예비과정 과학	강의	40	4		9,030
	중3예비과정 사회	강의	40	4		9,030
	EBS TV 중학 1학년-과학	강의	40	23		48,611
	EBS TV 중학 1학년-사회	강의	40	23		48,611
	EBS TV 중학 2학년-과학	강의	40	23		48,611
	고2대상 전국순회공개강좌	강의	100	4		53,412
	EBS TV 중학 2학년-국어(1학기)	강의	40	69		145,832
	겨울방학특강-사회	강의	50	5		12,318
	EBS 고1특강-국사(2학기)	강의	50	23	좋은프로덕션	57,027
	EBS 고1특강-도덕(2학기)	강의	50	23		57,027
	EBS 고1특강-사회(2학기)	강의	50	46		114,053
	논리가보인다	강의	30	78	좋은프로덕션/텔레맨	248,851
	중2예비과정 영어	강의	30	4		9,134
	중3예비과정 영어	강의	40	4		9,547
	중1예비과정 영어	강의	30	8	천재미디어	18,268
	EBS 고1특강-영어(2학기)	강의	50	46		124,313
	겨울방학특강	강의	50	5		12,318
	겨울방학특강-비문학	강의	50	15	최진희	36,953
	EBS 고1특강	강의	50	46		117,625
	EBS 고2특강-수학1(2학기)	강의	50	23	테이크원	58,912
	EBS 고2특강 수학II(2학기)	강의	50	23		58,912
	EBS 문화센터	종합구성	30	21	테이크원/ 디지털플러스	103,950
	ebs 주니어토익	강의	25	144	토이미디어	355,566
	EBS 중학 나만의 노트-영어	강의	30	4		9,038
	EBS 고1특강-영어	강의	50	46	토이프로덕션	123,027
	EBS 무릎학교	강의	30	20	티브이매니아	230,000
	겨울방학특강-과학	강의	50	15	파인애플	41,453
	EBS 기획특강	다큐	40	20	푸르메/티브이매니아	89,775
	진리의오디세이-철학이야기	강의	30	4	한국방송제작단	11,362
	Hello!안녕하세요	종합구성	10	20		28,821
	Hello!안녕하세요	종합구성	10	20	한솔미디어	237,436
	EBS TV 중학 2학년-수학8-가-	강의	40	46		100,349
	EBS TV 중학	강의	40	46	YTND미디어	100,349

방송채널사용사업자 외주제작 세부내역 (계속)

사업체명	프로그램명	장 르	편당길이 (분)	편 수	외주제작사	총제작금액 (천원)
	3학년-수학9-가					
	중2예비과정 수학8-가	강의	30	4		8,566
	중3예비과정 수학9-가	강의	40	4		9,006
	중1예비과정 수학7-가	강의	30	8		17,132
	EBS TV 중학 1학년-수학7-가	강의	40	46		100,349
한국방송통신대 학교	관광행동론	교육	30	20	리얼리티비전	16,500
	객체지향프로그래밍	교육	30	20	솔곤프로덕션	28,140
	디지털논리회로	교육	30	20		28,140
	일본어활용1	교육	30	20	엘로서브마린	17,000
	영화와문학속의과학	교육	30	20		17,000
	유럽바로알기	교육	30	20	IS미디어	25,168
	미디어비평	교육	30	20		48,419
한방건강티브이	가정주치의 베스트 클리닉	교양	60	13	디와이기획	7,150
외주제작 합계				14,116		33,490,829

(3) 프로그램 국내 판매현황

사업체명	프로그램명	장르	편수	판매처	금액(천원)
국제방송교류재단	산사의 겨울이야기	다큐	2	이벤트판	4,510
	바람의 날개	다큐	1	A9미디어	3,300
	마지막황태손,이구	다큐	1	AK엔터테인먼트	1,800
	명화	다큐	2		3,300
	유언	다큐	1	중앙방송	770
	분쟁의 땅 팔레스타인, 평화는 보이는가?	다큐	3	AK엔터테인먼트, 전주방송, 광주방송	2,013
	만행	다큐	1	TV유니온	1,540
씨제이미디어	쇼 뮤직탱크 외	음악/쇼	-	청주방송/ 다음커뮤니케이션 외	167,300
	아시아 오지기행 외	다큐/스포츠	-	대구방송 외	31,000
	뮤직비디오 페스티벌 외	음악/쇼/ 드라마	-	CJ사운드 외	20,000
	세계최고의 레스토랑 외	교양/음악/쇼	-	아리랑 TV 외	276,000
	아시아영화기행	다큐	-	EBS,대전방송, KMMB 외	118,400
씨제이사운드	쇼!뮤직탱크	음악	54	청주방송, 울산방송, 전주방송, 강원방송	110,000
	JUST LOVE	음악	1	부산방송	3,000
	에브리바디 외	음악	-	테크노컴	8,400
	쇼! 뮤직탱크	음악	54	아리랑 TV	113,000
건강위성방송	매직스쿨	교양	20	생활건강TV	6,000
	웰빙마사지	교양	10		3,000
	헬스다이어리	교양	30		9,000
대원디지털방송	내 친구 드래곤 외 22개	만화	815	챔프비전	346,939
	이누야샤 5부 외 1개	만화	76	온미디어	27,334
	쪽빛보다 푸르게 외 3개	만화	124	티유미디어콤플	65,754
	스쿨럼블	만화	26	대원씨아이	20,789
	DNAngel	만화	26	CJ사운드	9,212
디지털비컨	팔선비협 외	드라마	100	시네온티브이	55,525
메디코프	신의 처방, 웃음	다큐	1	국회방송	909
	21세기 아시아의공포, 우울증	다큐	2		1,818
	혈액형	다큐	2		1,818
무협티비	의천도룡기2003	무협영화	40	MGM	20,000
	무당2	무협영화	30		15,000
	신의혈려	무협영화	40		17,846
미디어랩	원예치료	교양	10	TV코리아	6,000
	줄넘기다이어트	교양	10		7,800
생활건강티브이	활력충전 테마체조	생활정보	24	meTV	7,200
	애완견문록	생활정보	13		7,800
	이브의 아름다운 선택	생활정보	6	생활경제TV	36,000

방송채널사용사업자 프로그램 국내 판매현황(계속)

사업체명	프로그램명	장르	편수	판매처	금액(천원)
	디지털 사주건강학	교양	12	헬스스카이	7,200
	영송옥의 내면미용	생활정보	6		1,800
	Let's go 웰빙	생활정보	20		6,000
	황수관박사의 웰빙건강법	교양	24		7,200
시네마티브이	한국영화 이제는 세계다	다큐	4	광주방송, 부산방송	7,200
에어크로스	스타팅야자타임	음악	61	SK텔레콤	48,000
엠비씨드라마넷	<마르스> 외	드라마	113	신미디어 외	15,077
		영화	2	한국디지털위성방송	28,998
오리온시네마 네트워크	가족연애사	영화	6	TU미디어	20,000
	가족연애사	영화	6	나우콤	50,000
온미디어	검정 고무신	만화	26	퀴니	62,400
	출동! 로봇V	만화	13		31,200
	유니미니펫	만화	26		45,500
	그남자그여자	만화	24		31,200
	원더베빌	만화	10		10,000
	짱구는 못말려2	만화	48		90,240
	7인의 나나	만화	26		16,900
	다!다!다!2	만화	36		52,200
	베이비짱	만화	16		20,000
	전설의 마법 쿠루쿠루2	만화	38		62,700
	드래건드라이브	만화	38		49,400
	소년탐정 김전일	만화	52		91,000
	건방진 천사	만화	50		85,000
	날아라! 호빵맨	만화	52		75,440
	미도리의 나날	만화	13		23,400
	오 나의여신님 작다는 건 편리해	만화	16		22,400
	ZIXX	극영화	26		24,700
와미디어	데뷔 클럽	음악	12	TU미디어	472,473
와이티엔	파주LCD단지	다큐	1	기독교방송	1,000
	자동차강국	다큐	2	울산방송	2,000
와이티엔미디어	문화예술	교양	65	TU미디어	162,500
	연예뉴스	뉴스	200	CEM TV	40,000
	YTN STAR 뉴스	뉴스	160	MTV	8,000
	클릭연예파일	뉴스	192	YTN	36,000
	스타뉴스클리프	뉴스	480	네이버,다음,KTH,엠파스	12,000
유로티브이	오감만족 기혈순환 마사지 혈기양성	생활	21	한방건강TV	7,325
	아이사랑 행복마사지	어린이	20		2,675
	모유의신비	다큐	2		1,000
	행복한 출산을 위한 임신부 체조	여성	22		6,000

방송채널사용사업자 프로그램 국내 판매현황(계속)

사업체명	프로그램명	장르	편수	판매처	금액(천원)
	보고 싶은 아기 알고 싶은 태교	생활	5		3,000
이텐티브이	연예뉴스 외	뉴스/보도	360	다음커뮤니케이션	10,000
	연예뉴스 외	뉴스/보도	900	디오데오	40,000
인터내셔널미디어지 니어스	거상의 비밀을 찾아서	다큐	2	강남방송, 충청방송	24,200
	아파치	오락	4	이로움	20,463
지텔레비전	K2, 죽음보다 긴 기다림	건강/레저	2	티브로드	2,000
	박상철의 행복여행	건강/레저	5		2,500
	꽃을 여는 세상	생활정보	10		5,000
	행복총천 다이어트 X파일1기	생활정보	8		4,000
	행복총천 다이어트 X파일2기	생활정보	9		4,500
	김정민의 스타일&쿡	생활정보	5		2,500
	이원석, 김보경의 인사이드 스타일	생활정보	3		1,500
	도전! 푸드스타일리스트	생활정보	17		8,500
	와글와글 애견가족	오락	9		4,500
	앙드레김 국립방물관 컬렉션	패션	1		1,000
	도전! 패션 스타일리스트	패션	15		7,500
	06 S/S 서울컬렉션	패션	46		5,000
	GTV 컬렉션	패션	1		500
	앙드레김 패션아트	패션	1	1,000	
	세계로 가는 신혼여행	생활정보	20	여행레저TV	4,000
	세계환상 테마여행	생활정보	39		3,400
	꽃을 여는 세상	생활정보	35	생활경제TV	7,000
	도전 패션스타일리스트	생활정보	15		3,000
	세계환상 테마여행	생활정보	30	시티미디어랩	1,200
	와글와글 애견가족	생활정보	17		2,700
	우리는 애견가족	생활정보	30		2,000
	임동주의 물의나라	생활정보	30		400
		란제리컬렉션	패션	1	중앙EMT
휴엔터테인먼트 네트워크	영화	영화	15	한국디지털위성방송	200,000
중앙방송	한중일 문화삼국지 외	다큐	100	부산MBC 외	654,400
	역사의 수수께끼 외	다큐	100	전주방송 외	167,350
	바이오그래피 외	다큐	300	아리랑TV 외	535,605
한국교육방송공사	TV영어회화	회화	50	제일기획	12,600
	TV영어회화	회화	30	삼성화재보험	7,560
	EBS 스페셜	다큐	6	영상홍보원	4,824
	톨레랑스 차이 혹은 다름	다큐	1		704
	튀는 지식 팝콘	교양	12	연합뉴스	14,472
	다큐매거진-현장	교양	30		2,412
	EBS 로봇파워	교양	7		8,442

방송채널사용사업자 프로그램 국내 판매현황(계속)

사업체명	프로그램명	장르	편수	판매처	금액(천원)
	생방송 시선	교양	11		6,633
	코리아!코리아!	교양	15		18,090
	English Cafe'	교양	29		17,487
	건강선체조	교양	30		6,030
	대발견 아이Q	교양	2		2,412
	테마 자연다큐	다큐	80		8,480
	폴레랑스 차이 혹은 다름	다큐	2		2,544
	일과 사람들	직업	2		1,206
	동화여행 까보랑 쓱쓱	학습	16		3,216
한국에이치디방송	세계의 축제	다큐	12	MBC, 부산MBC, 국회방송, 월드여행레저방송	93,709
	알로 프랑스	다큐	4	전주방송 월드여행레저방송	6,800
	김종만의 아프리카 기행	다큐	2	전주방송, 부산방송, 국회 방송, 월드여행레저방송	6,818
	한국의 종가	교양	4	전주방송	1,800
	패션쇼	교양	76	ZEBRA	35,112
	3인 3가	음악	40		36,960
	한국의 봄	기타	10	국회방송	3,181
한방건강티브이	사랑의진맥 외	교양	20	유로티브이	10,000
	한방주치의 365 외	교양	139	에바플러스미디어	2,190
국내 판매 합계			6,231		5,309,105

(4) 프로그램 국내 구매현황

사업체명	프로그램명	장르	편수	구매처	금액(천원)
국제방송교류재단	나는 달린다 외	드라마	367	MBC프로덕션	174,718
	남자셋 여자셋	시트콤	20		6,006
	일본속의 한국인 자이니치	다큐	1		570
	까레이스키 아리랑	다큐	1		570
	알타이의 제왕 검독수리 등	다큐	17		9,705
	지리산 시인 이원규 등	다큐	14		7,992
	한반도의 지붕, 개마고원을 가다	다큐	6		3,425
	한국표범	다큐	2		2,398
	바이러스의 경보	다큐	24		14,388
	한국 출산보고서	다큐	1		599
	아, 세종기지	다큐	1		599
	날씨이야기	다큐	1		599
	공팡이	다큐	3		1,798
	케냐로 간 사람들	다큐	1		599
	러시아음악의 고향을 찾아서	다큐	1		599
	한글 위대한 문자의 탄생	다큐	1		599
	탁닛한의 평화로 이끄는 길	다큐	1		599
	21세기 먹거리가 달라진다	다큐	1		599
	와 e 멋진세상	교양	14		825
	사과나무	교양	18		10,676
	포도에세이 사람	교양	50	15,015	
	배틀신화	음악	89	174,751	
	World Best Restaurant	교양	13	28,606	
	Taste Your Life	교양	13	56,906	
	논픽션 커버스토리	다큐	15	29,452	
	한중일 문화삼국지	다큐	26	200,200	
	독립영화	영화	75	인디스토리	68,112
	한국의 자연	다큐	65	에코21	1,144
	6.15 5주년	교양	1	YTN	3,300
	별나라 수퍼푸리	만화	13	SR애니메이션	24,310
	출동 로봇 V	만화	13	조이스퀘어	24,310
	보리와 찌구	만화	1	서울무비	2,420
	해상왕 장보고	만화	1		4,000
	아프간에 심는 화해의 인술 등	다큐	3	전주방송	4,191
	한류, 이제는 산업이다	다큐	3	TV유니온	6,217
	일본열도를 울린 무궁화	다큐	1	에이스비전	5,500
	한국의 악기 등	다큐	20	투원미디어	57,200
	미술관옆 박물관	다큐	10	심아	5,500
	Globe Trotters	다큐	6	김진혁공작소	38,004
	New Kids English	학습/교육	26	어린이TV	24,310
	Mystery of Asia	다큐	13	다큐코리아	107,250

방송채널사용사업자 프로그램 국내 구매현황(계속)

사업체명	프로그램명	장르	편수	구매처	금액(천원)
기독교방송	송길원목사의 가정QT	기독교선교	52	사랑의교회	0
	생명의 삶	기독교선교	180	CGN TV	0
	예수님이 좋아요	기독교선교	24		0
	새벽나라	기독교선교	7		0
	워십댄스 PK와 함께	기독교선교	7		0
	명설교 초대석	기독교선교	28		0
	명설교 초대석	기독교선교	28		0
	금주의 신간	교양	156	사랑 TV	0
	어메이징 그레이스	기독교교양	52	여산통신	0
	음악은 샘물처럼	기독교교양	52	성경통신교육원	9,166
	CBS 시네마	영화	1	세이프 TV	3,187
	CBS 시네마	영화	1	더보이스	600
	CBS 시네마	영화	1	뉴에대선	1,000
	CBS 시네마	영화	1	푸른연	440
	CBS 시네마	영화	20	AK 엔터테인먼트	40,000
	CBS 시네마	영화	11	크리스천미디어	5,700
CBS 시네마	영화	1	A9미디어	4,000	
온누리선교재단	빨간구두	만화	1	한국루터란아워	110
	작은목자	만화	1		110
평화방송	사부님 사부님	만화	14	상바로수도회	200
	요한아 월하니	만화	3		50
	애니메이션 성서동화	만화	24		250
	단편영화 특선	영화	50	인디스토리	1,000
국회사무처	민족의 소나무	다큐	2	지상파	2,356
	일요스페셜	다큐	1		870
	한민족리포트	다큐	50		42,933
	다큐스페셜	다큐	86		124,188
	세계의 축제	다큐	12	케이블TV	12,000
	신한국 재발견	다큐	20	독립제작사	6,900
	이슬람 문화가행	다큐	13		13,000
불교텔레비전	잃어버린 영광-찾사발을 찾아서	다큐	1	마산MBC	500
생활경제티브이	패션스타일리스트	생활정보	12	GTV	3,600
	정부가돈이다	생활정보	20	MBN	4,000
	한자자격검정강좌	교육	25	EZ-Class	4,000
시네온티브이	육식동물 외	영화	89	상일프로덕션 외	91,960
	실제상황	드라마	30	경인방송	11,550
씨제이미디어	왕의 귀환 외	영화	22	태원엔터테인먼트	1,100,000
	행복한 밥상 외	생활정보	24	KBS미디어 외	25,080
	찾아라 맛있는 TV 외	생활정보	142	MBC프로덕션	126,375
	실미도 외	영화	16	CJ엔터테인먼트 외	1,660,000
씨제이엔지씨 코리아	좋은나라운동본부 외	교양	105	KBS	200,000
	특집 다큐 외	다큐	95	A9미디어	100,000
에스비에스드라마	ALL	드라마,오락	-	SBS프로덕션	-

방송채널사용사업자 프로그램 국내 구매현황(계속)

사업체명	프로그램명	장르	편수	구매처	금액(천원)
플러스					
엔씨에스미디어	슈퍼TV일요일은즐거워	쇼	40	KBS미디어	50,000
	자유선언토요대작전	쇼	40		50,000
	주주클럽	교양	50		50,000
	무한지대큐	생활정보	120		72,000
	콘서트7080	음악	10		12,000
	부부클리닉 사랑과 전쟁	드라마	80		144,000
	도전지구탐험대	교양	40		32,000
	러브인아시아	다큐	20		18,400
	와우동물천하	교양	50	MBC프로덕션	55,000
	타임머신	교양	30		34,500
	TV특종놀라운세상	교양	30		34,500
	와e멋진세상	교양	30		34,500
	가족애발견	다큐	30		30,000
	행복한수다좋은친구	다큐	31		27,900
	네꿈을펼쳐라	다큐	40		35,600
	생방송화제집중	생활정보	60		39,000
	일요일일요일밤에	쇼	20		27,000
	3인3가	음악	10		P&F
	세상발견유레카	생활정보	110	PSB	57,200
	엠비씨이에스에스 스포츠	성공시대-이행웅	다큐	1	MBC프로덕션
한국축구의희망박주영		다큐	1	1,083	
아!에베레스트		다큐	1	1,593	
한일축구애증의드라마80년		다큐	2	3,315	
MBC스페셜 유승민과 왕하우		다큐	1	3,187	
천하장사팔씨름대회		스포츠	1	1,402	
추억의한국농구		스포츠	1	637	
추억의 한국야구		스포츠	4	3,060	
전국팔씨름대회		스포츠	1	1,657	
스포츠특선		스포츠	2	2,295	
대단한도전		오락	30	46,537	
추억의팔씨름		오락	1	765	
2002월드컵이경규가간다		오락	1	7,053	
무한도전		오락	30	42,075	
김주희사과나무장학금		오락	1	765	
성공시대-엄홍길		오락	1	1,530	
일요일일요일밤에 이경규가간다 스페셜		오락	1	1,211	
별을쏘다		오락	1	956	
영상홍보원	한국사회를 말한다	다큐	7	KBS 미디어	6,306
	KBS 심상토요일	다큐	1		500
	KBS 스페셜(부동산)	다큐	2		2,292

방송채널사용사업자 프로그램 국내 구매현황(계속)

사업체명	프로그램명	장르	편수	구매처	금액(천원)	
	KBS 스페셜	다큐	4		4,044	
	KBS 수요일기획	다큐	4		3,604	
	KBS 스페셜	다큐	6		5,405	
	KBS 스페셜(독도)	다큐	1		901	
	KBS 스페셜	다큐	6		5,610	
	특집(이순신2편, 광복60주년2편)	다큐	4		4,585	
	KBS 프로그램	다큐	4		3,842	
	KBS 수요일기획	다큐	2		2,022	
	EBS 스페셜	다큐	4		EBS	2,814
	EBS 퓌레망스	시사	1			704
	EBS 스페셜	다큐	2	2,010		
	MBC 스페셜	다큐	4	MBC 프로덕션	4,937	
	MBC 특집다큐(재외동포 600만꿈을찾아서)	다큐	4		3,927	
	이제는 말할수 있다	다큐	10		9,818	
	MBC 심야스페셜	다큐	14		11,683	
	MBC 특집다큐(에네켄)	다큐	3		3,534	
	MBC 심야스페셜	다큐	4		4,264	
	MBC 프로그램	다큐	7		9,930	
	MBC 특집다큐	다큐	3		3,703	
	글로벌코리아	다큐	17		YTN	3,740
	Family Album	다큐	18		에이나인미디어	43,038
	USA-in the name of Freedom and Law	다큐	2	6,396		
	Trouble at the top	다큐	11	29,293		
	Busy Forever	다큐	1	3,513		
	Life to Life	다큐	1	3,513		
	precious Earth-Mapping the human condition	다큐	8	18,736		
Where have all the	다큐	1	3,198			
Frontline-tax me if you can	다큐	1	3,513			
Oursourcing-the Death of Distance	다큐	1	3,198			
이엠미디어	혈의 누외	영화	82	CJ미디어	5,000	
	서동요외	드라마	720	SBS프로덕션	20,000	
건강위성방송	웰빙건강법	교양	20	생활건강TV	6,000	
	렛츠고웰빙	교양	10		3,000	
	디지털사주건강학	교양	12		7,200	
	염송옥의내면미용	교양	6		1,800	
남양교양정보티비	위기탈출넘버원	교양	20	KBS	26,400	
	타임머신	교양	30	MBC	23,760	
	신비한TV서프라이즈	교양	30		32,397	

방송채널사용사업자 프로그램 국내 구매현황(계속)

사업체명	프로그램명	장르	편수	구매처	금액(천원)
	공감특별한세상	교양	30		31,977
	꼭한번만나고싶다	교양	30		35,062
	죄와벌	교양	30		30,294
	TV특종놀라운	교양	30		23,760
	전국탐텐	교양	60		PSB
	TV동물농장	교양	30	SBS	42,900
	순간포착~	교양	30		42,900
	진실게임	오락	30		36,300
	인생대역전	교양	30		33,000
	생활의달인	교양	20		22,000
	해결돈이보인다	교양	30		33,000
대원디지털방송	골프천재 탄도 외 8개	만화	815	대원씨앤에이홀딩스	367,552
	내 친구 드래곤 외 3개	만화	104	씨포유엔터테인먼트	44,642
	뽀로로의 대모험	만화	1	아이코닉스엔터테인먼트	8,000
	빠까포 친구들 외 3개	만화	117	에스에스애니먼트	44,000
	포트리스 외 1개	만화	78	SBS프로덕션	117,000
	시골쥐와 서울쥐	만화	52	파스픽브리지	14,430
	이누야샤 스페셜1-시공을 초월한 마음	만화	1	온미디어	7,400
	별나라 슈퍼주리	만화	13	SR애니메이션	18,200
	똑똑노리하우스	어린이	26	노리하우스	20,000
드라마티브이	해피투게더	오락	20	KBS미디어	21,600
	전설의 고향	드라마	12		15,390
	의가형제	드라마	16	MBC프로덕션	24,640
	수사반장	드라마	20		15,400
	이브의 모든 것	드라마	20		36,000
	이휘재의 인생극장	코미디	60		42,000
	현장추적 싸이렌	다큐	22	PSB부산방송	8,800
	모래시계	드라마	24	SBS프로덕션	36,000
	웬만해선 그들을 막을 수 없다	시트콤	100		80,000
디지털비컨	스트라이커 외	영화	82	글로벌 외	86,850
디지털온미디어	모든 SBS드라마	드라마	0	SBS	20,000
	뽀롱뽀롱뽀로로	만화	30	아이코닉스엔터테인먼트	1,000
	뽀로로의 대모험	만화	1		1,000
	뚜루뚜루나롱이	만화	15		1,000
매일경제티브이	신화창조	교양	23	KBS미디어	18,645
	환경 스페셜	교양	15		29,299
	두부 재발견. 500g의 비밀	교양	1		1,243
	튀니지의 전쟁 사하라를 구하라	교양	1		1,243
	그곳에 가고 싶다	교양	5		6,737

방송채널사용사업자 프로그램 국내 구매현황(계속)

사업체명	프로그램명	장르	편수	구매처	금액(천원)
	황사	교양	2	MBC프로덕션	3,366
	스페셜	교양	3	SBS프로덕션	4,500
	2005 봄/여름 해외컬렉션	교양	3	동아TV	1,500
	섬이 좋은 사람들	교양	1	FTV	500
	PD가 만난 사람	교양	53	충청방송	0
매일방송	가족오락관	쇼	78	KBS미디어	88,800
	내사랑누굴까	드라마	29		46,980
	목욕탕집남자들	드라마	83		58,100
	보고또보고	드라마	273	MBC프로덕션	180,180
	신데렐라	드라마	24	SBS프로덕션	28,800
	여인천하	드라마	150		169,000
	순풍산부인과	드라마	440		264,000
	덕이	드라마	74		77,700
메디코프	비타민	오락	18	KBS미디어	24,420
	종합병원	드라마	30	MBC프로덕션	24,000
	MBC스페셜	다큐	6	SBS프로덕션	10,314
	환경의 역습	다큐	3		3,600
	53일간의 캠핑가 유럽여행	교양	10	소울키친	1,400
	다이어트 필라테스	교양	10	대한필라테스 협회	0
	엄경천의 간다면 간다	교양	10	다산프로덕션	0
	어린이 키 크기 프로젝트	다큐	1	이룸	0
소리없는전쟁, 전자파를잡아라	다큐	1	마요네즈	0	
모든미디어	세계환상테마여행	정보	30	PSN	1,056
	와글와글애견세상	오락	18		8,118
	우리는 애견가족	정보	14		4,200
	임동주의 물의나라	정보	13		3,900
	세계로가는 신혼여행	정보	23		6,900
미디어맥스	아줌마	드라마	54	엠비씨프로덕션	81,000
	장미와콩나물	드라마	51		71,400
	그여자네집	드라마	50		75,000
	소명의 48편	영화	49	상일프로덕션	20,000
	안토리아라인 외24편	영화	25	성길시네마	16,100
	꽃보다남자	영화	32	신미디어	22,400
	캠브리지스파이 외 5편	영화	20	베가비전	49,813
	설화여신룡 외1편	영화	75	시네콤미디어	52,500
스크리머스 외32편	영화	33	한길미디어	16,500	
방송과사람	서민을 위한 내집마련리포트	정보	15	투데이 TV	20,000
	엄길청의 투자바이차이나	정보	13	투데이 TV	20,000
	출동DIY	정보	60	TV 코리아	5,000
	이현수의 골프매거진	교육	20	타임앤플레이스	20,000
생활건강티브이	헬스다이어리	생활정보	27	헬스스카이	8,100
	활력충전36.5	생활정보	15	MBC	17,765

방송채널사용사업자 프로그램 국내 구매현황(계속)

사업체명	프로그램명	장르	편수	구매처	금액(천원)	
	느낌표-눈을 떠요	생활정보	30		16,830	
	일요일일요일밤에-건강보감	생활정보	21		14,960	
	심야스페셜	다큐	30		13,651	
	인생의 축소판 손금 여행	생활정보	18	meTV	10,800	
	우주의 예측학<육임>	생활정보	18		10,800	
	석하선생의 논리로 푸는 사주학	생활정보	18		10,800	
	웨딩플라워	생활정보	10		3,000	
	원예치료	생활정보	10		3,000	
	잘먹고 잘사는 법	생활정보	23		SBS	26,000
	오감만족 웰빙 세상	생활정보	3		경인방송	1,800
	중국약초기행	다큐	1	대구방송	1,000	
	한국의 침, 일본에 가다	다큐	2		2,000	
	생명 연장의 기적, 장기이식	다큐	1		1,000	
	한국의 침, 러시아에 가다	다큐	1	부산방송	1,000	
	재미있는 6mm생활경제	생활정보	3	생활경제TV	900	
	실속 해외여행	생활정보	4		1,380	
	TV메디컬 건강클리닉	생활정보	27	윙프로덕션	8,100	
	우리의 약초가 사라지고 있다	다큐	1	전주방송	1,000	
	아프간에 심는 화해의 인술	다큐	1		1,000	
	건강의 섬, 장수의 섬 제주	다큐	1	제주방송	1,000	
	진시황의 불로초를 찾아서	다큐	2		2,000	
	출동한방클리닉	생활정보	21	한방건강TV	6,300	
	특집다큐-바탕방에 심은 희망	다큐	1		1,000	
	나노가 백혈병을 정복한다	다큐	1	헬스스카이	1,000	
	머리가 좋아지는 TV 매직스쿨	생활정보	36		10,800	
	커플을 위한 웰빙 마사지	생활정보	10		3,000	
예술티브이	도전지구탐험대	교양	50	KBS미디어	35,000	
	비타민	교양	1		1,210	
	토지(1-60회)	드라마	60		39,000	
	야망의 전설(31회-60회)	드라마	30		25,590	
	야망의 전설(1회-30회)	드라마	30		25,650	
	특집다큐(백두산 외)	다큐	5		3,850	
	스타골든벨	쇼	30		36,000	
	상상플러스	쇼	30		36,000	
	가요무대	음악	1		1,200	
	국악한마당	음악	10		8,800	
	토지(61-113회)	드라마	53		34,450	
	해피투게더프렌즈	쇼	30		36,000	
	헬로발바리	시트콤	30		19,440	
	시트콤 용하다 용해 무대리	시트콤	60		KBS인터넷	9,375
	시트콤 떴다!고도리	시트콤	100			15,625
	특집드라마 굿모닝공자(1-2회)	드라마	2		MBC프로덕션	2,500

방송채널사용사업자 프로그램 국내 구매현황(계속)

사업체명	프로그램명	장르	편수	구매처	금액(천원)
	스페셜 다큐	다큐	33		26,273
	김약국의 딸들	드라마	60		58,500
	논스톱4	시트콤	30		25,200
	늘푸른인생	교양	30		21,038
	대왕의 길	드라마	34		26,180
	열정	드라마	60		43,200
	특집드라마 연화도(1-2회)	드라마	2		2,530
	특집드라마 해후(1-2회)	드라마	2		2,500
	맹가네 전성시대	드라마	35		47,775
	퓨전콘서트가락	음악	10		5,950
	이홍렬의 해피통신	교양	10		7,480
	중국속의경상도 내몽고의 한인들	다큐	1		1,100
	대한민국사투리대회	쇼	1		1,100
	외국인열전한국요리왕	쇼	1		1,100
	2004 청도 소싸움	교양	23	11,500	
	내포, 그 아름다운 역사	다큐	1	1,000	
	스쿠버 리포트	다큐	12	6,350	
	신탐라 순력도	정보	32	10,450	
	스페셜다큐(귀신고래 외)	다큐	3	1,300	
	TV전국기행	정보	19	5,700	
	SEX & LIFE	정보	9	1,350	
	부부의성	교양	23	3,450	
	월드란제리컬렉션	교양	48	6,240	
	크리스마스캐롤	음악	1	5,454	
	전국top10가요쇼	음악	105	48,000	
	건축산책	교양	11	2,200	
	공연무대	음악	38	7,600	
	명작명인	다큐	18	3,600	
	아무개씨의 문화발견	교양	28	5,600	
	앗!예술이 보인다	정보	19	3,800	
	작품은 이렇게 만들어진다	교양	24	4,800	
	전미례의 재즈댄스	교양	13	2,600	
A&C 예술학교	교양	23	4,600		
A&C 콘서트	음악	26	5,200		
스타우비채널	혹성탈출외	영화	25	한길미디어	7,500
시네마티브이	야인시대 외	드라마	223	SBS프로덕션	454,900
	비호외전 외	영화	106	신도필름 외	1,188,700
	세친구 외	드라마	118	MBC프로덕션	146,100
시리즈티브이	얼아홉살쟁머리외10	영화	11	씨엔텔	13,200
실버아이	성인가요콘서트	음악/쇼/	30	아이넷	12,000
	우리의전통	다큐	40	CTN	5,000
	역사속의 문화인물	다큐	40		7,000

방송채널사용사업자 프로그램 국내 구매현황(계속)

사업체명	프로그램명	장르	편수	구매처	금액(천원)
	건강플러스	교양	20	NGN	5,000
디씨엔미디어	타임머신	오락	60	MBC프로덕션	64,260
	J-리그	스포츠	54	A9미디어	216,000
씨맥스커뮤니케이션즈	미대생 실습현장	영화	2	현멀티미디어	1,600
	사이버섹스 외	영화	2	제이원	3,000
	내입술의 분홍유두 외	영화	14	상일프로덕션	10,100
	조은물 외	영화	7	지나필름	3,600
	한지봉 두여자 외	영화	16	밍키엔터테인먼트	8,100
	일단 끼어 외	영화	16	큐필름	10,900
	아내의 사촌동생 외	영화	7	올뷰	4,800
	사랑은 바람 외	영화	9	영음사	6,600
	투어연가	영화	1	씨네로닷컴	1,000
	마귀	영화	2	에필	1,600
	그녀의 찐한 독도사랑	영화	1	굿필름	800
	옷을 벗은 누나	영화	1	조은방송 JBS	800
	동감내기 갖고놀이 외	영화	40	시네빌	27,300
	음란선생님 외	영화	6	무빅스비	6,000
	섹스는 피보다 진하다 외	영화	2	초이스 미디어	2,000
	오빠 날 가져봐 외	영화	4	한길미디어	3,200
	여자생각 외	영화	20	씨네코 엔터테인먼트	10,200
	닌자변신녀 외	영화	5	와우필름	2,000
	젓어드는 대수사선 외	영화	2	디투케이 코리아	1,300
	싸요월드결떡맨 외	영화	52	초록 스크린	22,000
오디션 실제행위 외	영화	22	무비뱅크	15,200	
씨씨엔방송	80일간의세계일주 외	영화	106	한길미디어	66,700
	요가	스포츠	4		500
	기차로떠나는세계여행	다큐	7		700
씨엔엔터테인먼트	보이어비치외	영화	-	익스트림 외	5,950
	ER외	시리즈	-	케니엔코외	1,302,668
아시아방송네트웍스	서세원의좋은세상만들기	토크쇼	30	SBS프로덕션	33,000
	선체조	교양	65	i-TV	5,720
	여포와조선	드라마	35		8,750
	하춘화쇼	쇼	2		1,650
	국악한마당	음악	30	KBS프로덕션	30,294
	가요무대	음악	30		21,384
	내인생의두번째이력서	교양	1	MBC프로덕션	1,388
	장수보감	교양	30		16,830
	늘푸른인생	교양	30		22,440
	아름다운인생	교양	30		16,830
	수지침따라배우기	생활정보	11	한길미디어	2,090
	세계2차대전	다큐	10		1,900
몬도가네	다큐	4	760		

방송채널사용사업자 프로그램 국내 구매현황(계속)

사업체명	프로그램명	장르	편수	구매처	금액(천원)
	아시아4만키로	다큐	10		1,900
	재밌는한방이야기	생활정보	8		1,520
	월드콘서트홀	쇼	10		1,900
	세계를간다	다큐	21		3,990
	스타리허설	쇼	6		1,140
	실버해외탐방	다큐	13		2,470
	스포츠볼룸댄스	스포츠	9		1,710
	실버스페셜다큐	다큐	2		380
	생활요가	교양	8		1,520
아이넷방송	트로트 스타쇼	음악/쇼	30	경인방송	211,219
	미스터리극장 위험한 초대	다큐	90		
	인생극장<오 마이 갓>	다큐	40		
	으랏차차 아줌마	쇼	50		
	공회장네 식구들	시트콤	44		
	닥터 닥터	시트콤	40		
	립스틱	시트콤	42		
	열전 가수왕	음악/쇼	50		
	성인가요베스트 30	음악/쇼	60		
	이상벽의 가요중심	음악/쇼	30		
	코미디쇼 4막5장	코미디	35		
	코믹드라마 <러브 러브>	코미디	35		
	김도향의 굿나잇 쇼	토크쇼	35		
노주현 노사연의 노노토크	토크쇼	28			
아이비씨터컴	예상TV경마	스포츠	40	리빙TV	124,800
어린이미디어어소 시레이션	더빙권	만화	182	KBS 미디어	101,434
엠비씨게임	뉴논스톱	시트콤	166	MBC프로덕션	49,800
	웃음바이러스	코미디	20		21,680
	안녕프란체스카	시트콤	3		3,150
엠비씨드라마넷	<결혼합시다>외	드라마	2535	MBC프로덕션	3,206,384
		영화	256	롯데엔터테인먼트 외	5,315,290
엠지엠대원	부부클리닉	드라마	80	KBC미디어	80,150
	스트립티즈2 외	영화	23	대성필름	6,900
	청춘의 덫	드라마	24	스펙트럼디브이디	52,800
	피아노	드라마	16		36,960
	할리우드 온셋	기타	104		84,670
	똑바로살아라	드라마	10		20,900
오리온시네마 네트워크	반헬싱 등 200편	액션/ 드라마	200	튜브엔터테인먼트	10,000,000
온게임네트워크	검정고무신 외	만화	483	온미디어	768,980
	ZIXX	극영화	26		24,700
온유직네트워크	바스토프 레몬	만화	26	투니버스	39,000

방송채널사용사업자 프로그램 국내 구매현황(계속)

사업체명	프로그램명	장르	편수	구매처	금액(천원)
	바다의전설 장보고	만화	26	아이코닉스	52,000
	짱이와깨모	만화	24		7,200
	깨모의모험	만화	23		13,800
온미디어	강아지똥	만화	1	아이타	4,000
	라그나로크	만화	26	SBS프로덕션	65,000
	뚜루뚜루나룻이	만화	26	스튜디오카브	65,000
와이티엔미디어	God콘서트	쇼	1	실미디어	21,000
	상상플러스외 12종	코미디등	423	KBS미디어	516,926
	행복주식회사외 10종	코미디등	597	MBC프로덕션	691,988
	아이엠	코미디등	20	SBS프로덕션	40,000
	패션&스타일	생활정보	9	YTN	4,500
유로티브이	매직키드마수리	드라마	40	KBS	34,320
	결혼이야기	드라마	20		27,500
	수요기획	다큐	10		10,450
	테마토크 부부분색	토크쇼	10		9,900
	임산부 육아교실	생활정보	12	DBS프로덕션	6,600
	정유경과 함께하는 웰빙요가	교양	33		8,910
	뽀뽀뽀	어린이	60	MBC	36,960
	여자대여자	드라마	30		29,700
	도리도리꿈동산	어린이	10	서울미디어	3,300
	한방주치의365	건강	24	한방건강TV	10,000
	한성주, 양혜승의 한방문화센터	교양	10		6,000
	사랑의 진액	생활	10		6,000
이채널	전설의고향	드라마	27	KBS미디어	24,057
	로즈마리	드라마	18		23,166
	개그콘서트`	코미디	26		43,680
	도전골든벨	퀴즈	26		26,026
	폭소클럽	코미디	26		34,320
	맛있는청혼	드라마	16	MBC프로덕션	19,200
	전파견문록	토크쇼	30		42,075
	토마토	드라마	16	SBS프로덕션	32,000
	여자만세	드라마	16		27,200
수호천사	드라마	16		32,000	
이텐티브이	서세원쇼	토크쇼	22	MBC 프로덕션	21,000
인터넷셔널미디어 지니어스	라이워지아바	드라마	11	신미디어	4,950
	수운간	드라마	26		5,200
	마멀레이드 보이	드라마	30		6,750
	귀장부	드라마	22		4,400
	빈궁귀공자	드라마	46		10,350
	꽃보다 남자	드라마	28		16,800
	매화낙인	드라마	21		4,200
	건릉대제	드라마	20	시네콤미디어	4,400

방송채널사용사업자 프로그램 국내 구매현황(계속)

사업체명	프로그램명	장르	편수	구매처	금액(천원)
	18세의 하늘	드라마	22	미지원	11,660
	아파트	드라마	21		4,200
	상해러브스토리	드라마	20		14,666
	영웅	드라마	32		20,800
	신금병매	드라마	10	초이스미디어	2,000
	양귀비	드라마	37		7,400
	황제의 딸 1부	드라마	24		4,800
	황제의 딸 2부	드라마	48		9,600
	새롭게 보는 사주이야기	정보	60	강남방송	6,600
	내포, 그 아름다운 역사	다큐	1	충청방송	10,000
재능교육	투모아아일랜드	만화	26	C4U	15,600
	탐블레이드	만화	51	손오공	76,500
	환경전사젠타포스	만화	26		13,000
성원아이컴	정미정시간속항기	음악	19	KBS	1,330
	클래식오디세이	음악	25		1,750
	PERFORM ARTS	음악	50	아리랑 TV	25,000
	로얄박스	음악	50	이모션	25,000
	최성수의 가요산책	음악	125	이텐티브이	31,250
	한교수의추억여행	음악	125		31,250
지텔레비전	부부클리닉 사랑과전쟁	드라마	34	KBS 미디어	63,954
	비타민	교양	35		43,890
	무대리/고도리	드라마	159	KBSi	10,000
	찾아라 맛있는 TV	생활정보	30	MBC 프로덕션	24,480
	솔로몬의 선택	교양	24	SBS 프로덕션	39,600
캔디엔터테인먼트	일요일 일요일밤에	코미디	12	MBC프로덕션	15,708
	토요 와이드극장	다큐	5	위저드하우스	17,000
	지구촌기인열전	다큐	10		11,000
	VJ특공대	다큐	3	KBS미디어	3,234
	차인표의 블랙박스	다큐	10		7,865
케이비에스스카이	KBS스페셜 외	교양	764	KBS	4,728,811
	풀하우스 외	드라마	1,918		
	해피선데이 외	오락	325		
	콘서트7080 외	음악/쇼	140		
	인간극장, VJ특공대	다큐	222		
	파워인터뷰	대담	1		
	개그콘서트 외	코미디	104		
	KBS 가요,대상 외	기타	7		
핸드볼큰잔치 외	스포츠	229	92,261		
케이엠홀딩스	절색신투 외 3편	영화	4	브이프로	2,400
	서울야누스 외 35편	영화	36	상일프로덕션	19,400
	꽃보다 남자 외 65편	시리즈	66	신미디어	16,500
	러브러브 외 11	영화	12	에이나인미디어	4,900

방송채널사용사업자 프로그램 국내 구매현황(계속)

사업체명	프로그램명	장르	편수	구매처	금액(천원)
	나쁜경찰 외 87	영화	88	익스트림필름	70,600
	유혹의 샘 외 29	영화	30	초이스미디어	16,700
	이중범죄 외 39	영화	40	한길미디어	19,600
	리얼스토리실제상황	다큐	55	경인방송	16,500
	미스터리헌터	오락	17	경인방송	5,100
	용의가족 외 16	영화	17	BMG 코리아	10,200
	콜로버스 외 3	영화	4	MEDIA SOSO	2,400
	가출일기 외 3	영화	4	굿필름	2,000
	엽기치과선생님 외 4	영화	5	무비뱅크	2,500
	벌써 외 3	영화	4	미디어존	2,000
	신혼부부 외 2	영화	3	밍키 엔터테인먼트	1,300
	둘이서 외 14	영화	15	올뷰 엔터테인먼트	7,200
	담배피우는 여자 외 3	영화	4	월드시네마	2,000
	그녀는 원한다 외 7	영화	8	21세기 시네마	4,800
	가출소녀의 하룻밤 외 7	영화	8	큐필름	4,000
	한낮의 불륜 외 3	영화	3	BK 미디어	2,500
	아시안누드 파라다이스 외 13	영화	14	아이디얼포인트	14,020
	아내의 여동생 외 4	영화	5	제이원커뮤니케이션	2,700
태경방송	해피선데이외	코미디	86	KBS미디어	124,872
	자유선언토요일	코미디	10		10,648
	가족오락관	오락	55		72,600
	비타민	건강오락	48		63,360
	즐거찾기외	쇼,코미디	110	SBS프로덕션	134,200
	가요콘서트	쇼	86	MBC프로덕션	84,430
	일요일일요일밤에	오락	53		65,296
한국낚시채널	낚시는 즐거워	현장	24	경남방송	6,000
	임덕주의 낚시특급	현장	21	제주방송	13,400
	스페셜피싱 제주바다	현장	23		12,800
	스쿠버리포트	다큐	18		16,100
한우리시네마	웅정황제	드라마	44	한길미디어	6,600
	에덴의 서쪽외 74편	영화	75		11,550
현대홈쇼핑	소비자 정보	기타	144	동아TV,리빙TV,CJ미디어	70,000
희망복지방송	출동! 사랑의 천사	교양	36	경인방송	7,035
	사랑릴레이 함께하는 세상	교양	73		14,267
	2002km 휠체어횡단	다큐	9		879
	날아라 달팽이	다큐	1		197
	REAL TV 생명전선	다큐	78		7,622
중앙방송	이것이 인생이다	드라마	20	KBS미디어	30,900
	용의 눈물	드라마	159		170,130
	VJ특공대	다큐	40		69,320
	인간극장	다큐	225		234,000
	실화극장, 죄와 벌	드라마	5	MBC프로덕션	9,000

방송채널사용사업자 프로그램 국내 구매현황(계속)

사업체명	프로그램명	장르	편수	구매처	금액(천원)
	TV특종 놀라운 세상	교양	70		93,730
	꼭 한번 만나고 싶다	교양	47		74,918
	이제는 말할 수 있다	다큐	28		51,100
	이홍렬의 월드 골프	스포츠	25	T&P	12,000
	골프스토리 7일간의 도전	스포츠	25		7,000
	파워골프쇼	스포츠	52	CJ MEDIA	15,600
케이시엔티브이	맥스3000 외11편	영화	12	성길시네마	8,400
	신용문객잔	영화	50	신미디어	20,000
	소심일랑	영화	20	시네콤미디어	14,000
	서유기2	영화	42		29,400
	UFC	스포츠	86	에이나인미디어	111,800
	황성신흥 외3편	영화	89	오리엔탈티브이	43,600
	자호 외7편	영화	277		160,500
한국에이치디방송	영화	영화	20	On Media	348,000
한방건강티브이	행복한밥상	오락	40	KBS미디어	31,980
	태양인이제마	드라마	30		21,600
	부부클리닉	드라마	32		26,716
	생생건강테크	교양	9		8,424
	다큐멘터리(치매외)	다큐	18	MBC프로덕션	18,028
	대장금수라간궁중요리	교양	4		6,000
	동의보감	드라마	14		23,100
	메디컬쇼인체는놀라워	오락	20		14,280
	다큐멘터리(일침외)	다큐	3	PSB	3,000
	알고싶은태교외	교양	9	유로티브이	10,000
국내 구매 합계			26,023		43,822,054

2. 프로그램 수출입

가. 방송사 수출입 현황

(1) 수출입 총괄

구분	수출		수입	
	편수(편)	금액(천\$)	편수(편)	금액(천\$)
총계(①+②+③)	92,264	121,763	20,265	43,177
① 해외교포방송지원	6,964	5,841	0	0
② 비디오/DVD 판매	56,433	10,037	0	0
③ 방송프로그램(소계)	28,867	105,885	20,265	43,177
지상파 전체	21,625	102,626	1,729	12,657
KBS	6,262	42,652	493	4,706
MBC	9,090	29,640	176	5,154
SBS	6,226	30,248	29	1,143
EBS	47	86	1,031	1,654
채널사용사업자	7,242	3,259	18,536	30,520

주) 지상파 방송3사의 경우 본사 외 자회사 판매분 포함.

(2) 수출입 대상국별 현황

□ 지상파 방송

구분	2005년 수출입금액(천\$)		2005년 수출입편수(편)		국적비중(%)		
	수출	수입	수출	수입	수출	수입	
국적합계	102,626	12,657	21,625	1,729	100.0	100.0	
아시아	일본	63,543	195	7,271	60	61.9	1.5
	중국	9,238	287	4,099	2	9.0	2.3
	홍콩	3,232	210	1,075	4	3.1	1.7
	싱가폴	1,030	0	934	0	1.0	0
	대만	11,872	0	2,003	0	11.6	0
	베트남	962	1	1,152	1	0.9	0.1
	말레이시아	1,336	0	736	0	1.3	0
	인도네시아	1,144	0	607	0	1.1	0
	태국	2,327	91	1,392	1	2.3	0.7
필리핀	3,996	0	1,244	0	3.9	0	
북미	미국	1,751	8,560	244	555	1.7	67.6
	캐나다	0	266	0	72	0	2.1
유럽	프랑스	0	554	0	225	0	4.4
	영국	0	1,384	0	464	0	10.9
	독일	8	358	3	108	0.0	2.8
	이탈리아	0	68	0	3	0	0.5
	네덜란드	0	107	0	22	0	0.8
호주, 뉴질랜드		112	40	132	4	0.1	0.3
기타	기타 아시아	454	95	520	24	0.4	0.7
	기타 유럽	176	441	142	184	0.1	3.4
	기타	1,445	0	71	0	1.4	0

주) 국적 '기타'는 원자료에서 국적을 밝히지 않았거나 국적 구분을 할 수 없는 경우임.

□ 채널사용사업자

구분	2005년 수출입금액(천\$)		2005년 수출입편수(편)		국적비중(%)		
	수출	수입	수출	수입	수출	수입	
국적합계	3,259	30,520	7,242	18,536	100.0	100.0	
아시아	일본	1,968	4,483	2,374	2,383	60.4	14.7
	중국	75	1,190	118	3,083	2.3	3.9
	홍콩	277	306	187	1,666	8.5	1.0
	싱가폴	120	97	232	185	3.7	0.3
	대만	70	180	52	783	2.1	0.6
	인도네시아	9	0	16	0	0.3	0.0
	말레이시아	5	0	3	0	0.2	0.0
	태국	0	8	0	11	0.0	0.03
	필리핀	15	0	20	0	0.5	0.0
미주	미국	530	20,908	4,166	7,828	16.3	68.5
	캐나다	18	336	26	451	0.6	1.1
	브라질	3	31	10	52	0.1	0.1
유럽	프랑스	0	108	0	91	0.0	0.4
	영국	16	1,607	22	1,123	0.5	5.3
	독일	1	294	1	271	0.03	1.0
	이탈리아	0	55	0	43	0.0	0.2
	스페인	0	6	0	6	0.0	0.02
	네덜란드	0	147	0	65	0.0	0.5
	헝가리	0	242	0	25	0.0	0.8
오세아니아	0	164	0	224	0.0	0.5	
기타	기타 유럽	0	215	0	63	0.0	0.7
	기타 아시아	152	90	15	95	4.7	0.3
	기타	0	53	0	88	0.0	0.2

주) 국적 '기타'는 원자료에서 국적을 밝히지 않았거나 국적 구분을 할 수 없는 경우임.

(3) 장르별 수출입 현황

□ 지상파 방송

구분	2005년 수출입금액(천\$)		2005년 수출입편수		장르비중(%)	
	수출	수입	수출	수입	수출	수입
장르합계	102,626	12,657	21,625	1,729	100.0	100.0
드라마	98,777	1,011	20,243	303	96.2	8.0
다큐	185	1,778	68	625	0.2	14.0
애니메이션	71	520	326	520	0.1	4.1
영화	0	9,195	0	167	0	72.6
음악	0	33	0	16	0	0.3
오락	637	59	230	16	0.6	0.5
교육	0	61	0	82	0	0.5
교양	70	0	31	0	0.1	0
기타 (포맷, 종합)	2,886	0	727	0	2.8	0

□ 채널사용사업자

구분	2005년 수출입금액(천\$)		2005년 수출입편수(편)		장르비중(%)	
	수출	수입	수출	수입	수출	수입
장르합계	3,259	30,520	7,242	18,536	100.0	100.0
드라마	136	4,829	116	3,280	4.2	15.8
다큐	37	2,301	17	2,021	1.1	7.5
애니메이션	50	1,534	88	2,074	1.5	5.0
영화	150	11,675	5	3,019	4.6	38.3
음악	37	53	40	57	1.1	0.2
오락	2,021	1,872	5,230	3,049	62.0	6.1
교양	170	821	909	3,158	5.2	2.7
교육	120	137	251	212	3.7	0.4
스포츠	15	6,087	116	1,240	0.5	19.9
기타	523	1,211	470	426	16.0	4.0

(4) 국가 장르별 수출입 현황

□ 지상파 방송

국가	장르	2005년 수출		2005년 수입		
		편수	금액(천\$)	편수	금액(천\$)	
전체		21,625	102,626	1,729	12,657	
아 시 아	일본	드라마	6,433	61,283	0	0
		다큐	8	36	56	150
		영화	0	0	3	40
		오락	799	1,267	0	0
		교양	31	70	0	0
		음악	0	0	1	5
		기타	0	887	0	0
		소계	7,271	63,543	60	195
	중국	드라마	3,763	9,145	0	0
		다큐	11	15	0	0
		애니메이션	300	45	0	0
		영화	0	0	2	287
		오락	8	16	0	0
		기타	17	17	0	0
		소계	4,099	9,238	2	287
	홍콩	드라마	1,065	3,196	0	0
		다큐	2	3	0	0
		영화	0	0	4	210
		오락	8	33	0	0
			소계	1,075	3,232	4
	싱가폴	드라마	832	977	0	0
		오락	102	53	0	0
			소계	934	1,030	0
	대만	드라마	1,971	11,823	0	0
		애니메이션	26	26	0	0
		오락	6	23	0	0
			소계	2,003	11,872	0
베트남	드라마	1,152	962	0	0	
	다큐	0	0	1	1	
		소계	1,152	962	1	1
말레이시아	드라마	731	1,325	0	0	
	오락	5	10	0	0	
		소계	736	1,336	0	0

지상파 방송 국가 장르별 수출입 현황(계속)

국가	장르	2005년 수출		2005년 수입		
		편수	금액(천\$)	편수	금액(천\$)	
아시아	인도네시아	드라마	599	1,138	0	0
		오락	8	6	0	0
		소계	607	1,144	0	0
	태국	드라마	1,388	2,318	0	0
		영화	0	0	1	91
		오락	4	9	0	0
		소계	1,392	2,327	1	91
	필리핀	드라마	1,244	3,996	0	0
	미얀마	드라마	104	54	0	0
	캄보디아	드라마	24	4	0	0
	우즈베키스탄	드라마	112	24	0	0
	러시아	드라마	24	14	0	0
	독립국가연합	드라마	16	5	0	0
	아시아기타	드라마	400	499	0	0
다큐		0	0	7	15	
영화		0	0	18	80	
소계		400	499	25	95	
미주	미국	드라마	230	1,663	142	440
		다큐	14	88	113	221
		애니메이션	0	0	215	231
		영화	0	0	84	7,639
		음악	0	0	1	1
		오락	0	0	1	28
		소계	244	1,751	555	8,560
	캐나다	드라마	0	0	49	216
		다큐	0	0	9	26
		오락	0	0	14	24
		소계	0	0	72	266
브라질, 멕시코	드라마	20	230	0	0	
유럽	프랑스	드라마	0	0	1	4
		다큐	0	0	77	148
		애니메이션	0	0	126	128
		영화	0	0	13	265
		교육	0	0	9	9
		소계	0	0	225	554
	영국	드라마	0	0	60	168
		다큐	0	0	304	1,083

지상파 방송 국가 장르별 수출입 현황(계속)

국가	장르	2005년 수출		2005년 수입		
		편수	금액(천\$)	편수	금액(천\$)	
유럽	영국	애니메이션	0	0	63	70
		영화	0	0	11	41
		음악	0	0	5	10
		교육	0	0	21	12
		소계	0	0	464	1,384
	독일	드라마	3	8	3	14
		다큐	0	0	29	71
		애니메이션	0	0	52	44
		영화	0	0	19	220
		음악	0	0	5	9
		소계	3	8	108	358
	이탈리아	영화	0	0	2	62
		오락	0	0	1	7
		소계	0	0	3	68
	네덜란드	드라마	0	0	16	64
		다큐	0	0	2	6
		애니메이션	0	0	2	2
		영화	0	0	2	35
		소계	0	0	22	107
	스페인	영화	0	0	2	55
	덴마크	영화	0	0	1	18
	노르웨이	영화	0	0	1	32
	헝가리	드라마	0	0	24	79
		영화	0	0	2	80
		소계	0	0	26	159
	유럽기타	드라마	0	0	9	26
		다큐	20	32	26	52
		애니메이션	0	0	63	46
		영화	0	0	1	5
		음악	0	0	4	8
교육		0	0	52	40	
소계	20	32	154	177		
오세아니아	호주	드라마	132	112	0	0
		다큐	0	0	3	5
		소계	132	112	3	5
뉴질랜드	영화	0	0	1	35	
기타	기타	다큐	13	1,213	0	0

□ 채널사용사업자

국가	장르	2005년 수출		2005년 수입		
		편수	금액(천\$)	편수	금액(천\$)	
전체합계		7,242	3,259	18,536	30,520	
아 시 아	일본	드라마	116	136	419	1,603
		다큐	3	21	35	183
		애니메이션	52	20	1,734	1,341
		오락	1,903	1,615	52	42
		교양	0	0	13	6
		스포츠	0	0	130	1,308
		기타(뉴스)	300	176	0	0
		소계	2,374	1,968	2,383	4,483
	중국	드라마	0	0	973	1,016
		다큐	0	0	158	28
		영화	0	0	45	22
		음악	40	37	0	0
		오락	2	3	152	23
		교양	76	35	1,755	101
		소계	118	75	3,083	1,190
	홍콩	드라마	0	0	268	201
		다큐	13	16	0	0
		영화	0	0	67	42
		오락	174	261	663	41
		교양	0	0	668	22
		소계	187	277	1,666	306
	대만	드라마	0	0	139	135
		영화	0	0	32	16
		오락	52	70	408	21
		교양	0	0	204	8
		소계	52	70	783	180
	인도네시아	오락	4	4	0	0
		기타(뉴스)	12	5	0	0
		계	16	9	0	0
	말레이시아	오락	3	5	0	0
싱가폴	드라마	0	0	170	85	
	교양	232	120	15	12	
	소계	232	120	185	97	
태국	영화	0	0	11	8	
필리핀	오락	20	15	0	0	

채널사용사업자 국가 장르별 수출입 현황(계속)

국가	장르	2005년 수출		2005년 수입			
		편수	금액(천\$)	편수	금액(천\$)		
미주	미국	드라마	0	0	1,013	1,503	
		다큐	0	0	1,097	1,179	
		애니메이션	36	30	304	155	
		영화	0	0	2,414	10,746	
		오락	3,072	48	1,234	1,162	
		교양	600	15	288	366	
		교육	251	120	78	83	
		스포츠	116	15	1,074	4,769	
		기타(뉴스, 종합)	91	302	326	947	
	소계	4,166	530	7,828	20,908		
	캐나다	드라마	0	0	93	56	
		다큐	0	0	269	199	
		영화	0	0	9	18	
		애니메이션	0	0	26	36	
		오락	0	0	10	10	
		교양	1	0.5	0	0	
		교육	0	0	44	17	
		기타(뉴스)	25	17.5	0	0	
		계	26	18	451	336	
	브라질	드라마	0	0	52	31	
		기타(뉴스)	10	3	0	0	
	유럽	프랑스	다큐	0	0	20	23
			영화	0	0	10	7
			오락	0	0	39	47
			교양	0	0	22	31
			소계	0	0	91	108
		영국	드라마	0	0	119	165
다큐			0	0	339	519	
영화			0	0	178	283	
오락			0	0	230	245	
교양			0	0	66	93	
교육			0	0	90	37	
스포츠			0	0	1	1	
기타(뉴스)			22	16	100	264	
소계		22	16	1,123	1,607		
독일		다큐	0	0	68	101	
		영화	0	0	95	67	

채널사용사업자 국가 장르별 수출입 현황(계속)

국가	장르	2005년 수출		2005년 수입		
		편수	금액(천\$)	편수	금액(천\$)	
유럽	독일	음악	0	0	57	53
		오락	0	0	31	26
		교양	0	0	20	47
		기타	1	0.5	0	0
		소계	1	0.5	271	294
	이탈리아	드라마	0	0	12	18
		애니메이션	0	0	10	2
		영화	0	0	1	0.7
		오락	0	0	20	34
		소계	0	0	43	55
	스페인	오락	0	0	6	6
	네덜란드	다큐	0	0	3	3
		오락	0	0	50	125
		교양	0	0	12	19
소계		0	0	65	147	
헝가리	영화	0	0	25	242	
오세 아니 아	호주	드라마	0	0	22	17
		다큐	0	0	12	15
		영화	0	0	8	11
		오락	0	0	94	38
		교양	0	0	53	73
		스포츠	0	0	35	10
		소계	0	0	224	164
기 타	유럽	다큐	0	0	13	43
		영화	0	0	36	159
		오락	0	0	10	8
		교양	0	0	4	5
		소계	0	0	63	215
	아시아	다큐	1	0.2	7	9
		영화	5	150	0	0
		오락	0	0	50	43
		교양	0	0	38	38
		기타	9	2	0	0
	소계	15	152	95	90	
기타	영화	0	0	88	53	

3. 국내인 공동제작 현황

가. 지상파방송사 공동제작 현황

(1) 국내 공동제작 현황

프로그램명	업체명	공동제작업체명	편수	편당 길이(분)	자사참여 사업내용	자사투자		자사소유권한
						금액(천원)	투자율 (%)	
동글동글짜짜	KBS	대원C&A홀딩스, 페이스	44	5	영상판권/캐릭터판권	76,071	30	저작권/방송권
내친구 우비소년2		로이비주얼	13	30		385,247	30	
검정고무신3		새한프로덕션	1	30		38,454	40	
트라이킹덤		이매진하이	1	80		171,377	40	
명탐정 빠세		디알무비	1	60		120,845	50	
100분토론강원	원주MBC	강릉, 춘천, 삼척MBC	12	100	제작및비용분담	24,378	25	공동소유
2005통영국제트라이애슬론대회(엘리트)	마산MBC	부산, 대구, 서울MBC	1	145	제작및비용분담	4,115	100	공동소유
2005통영국제트라이애슬론대회(일반부)	마산MBC	부산, 대구, 서울MBC	1	110	제작및비용분담	4,053	100	공동소유
2005통영국제트라이애슬론대회	부산MBC	대구, 마산, 서울MBC	1	120	제작및비용분담	210	-	공동소유
365일 천국보다 아름다운세상	부산방송	부산, 대구, 대전, 울산, 전주, 청주방송	52	60	제작및비용분담	108,056	18.23	공동소유 (방송권역내지상파방송권, TAPE판매)
	대구방송		46	50	제작및비용분담	99,363	17	
	대전방송		50	60	제작및비용분담	133,784	13.21	
	울산방송		50	60	제작및비용분담	69,954	11.91	
	전주방송		50	60	제작및비용분담	75,000	9.72	
	청주방송		51	60	제작및비용분담	70,009	11.92	
강원365	춘천MBC	강릉, 원주, 춘천, 삼척MBC	250	55	제작및비용분담	322,633	28	공동소유
	원주MBC		250	55	제작및비용분담	149,321	25	
	삼척MBC		250	55	제작및비용분담	46,504	22	
	강릉MBC		255	60	제작및비용분담	-	-	
강원퀴즈한미당	춘천MBC	강릉, 원주, 춘천, 삼척MBC	308	50	제작및비용분담	17,070	25	공동소유
	삼척MBC		308	50	제작및비용분담	12,993	25	
고등어	부산MBC	부산, 마산, 울산, 진주MBC	32	60	제작및비용분담	159,224	32.6	공동소유
	진주MBC		48	50	제작및비용분담	87,915	25	
	마산MBC		32	55	제작및비용분담	139,576	24.7	
	울산MBC		32	55	제작및비용분담	-	-	
고향에살어리었다	춘천MBC	강릉, 원주, 춘천, 삼척MBC	8	60	제작및비용분담	15,096	28	공동소유
	원주MBC		9	60	제작및비용분담	8,296	25	
	삼척MBC		9	60	제작및비용분담	2,726	22	
	강릉MBC		9	60	제작및비용분담	-	-	
간느에서 부산까지	부산방송	디앤디미디어	4	60	제작및비용분담	67,000	100	전권 소유

지상파방송사 국내 공동제작 현황(계속)

프로그램명	업체명	공동제작업체명	편수	편당 길이(분)	자사참여 사업내용	자사투자		자사소유권한
						금액(천원)	투자율(%)	
나도아란다	부산MBC	부산,마산,울산,진주 MBC	9	60	제작및비용분담	43,934	32.6	공동소유
	진주MBC		48	60	제작및비용분담	24,258	25	
	마산MBC		9	60	제작및비용분담	33,287	24.7	
	울산MBC		10	60	제작및비용분담	-	-	
내고향청풍명월	청주MBC	대전,청주,충주MBC	47	60	제작및비용분담	126,709	31.4	없음
네트워크다큐멘터리	원주MBC	18개 MBC계열사	49	60	순번제작	-	-	프로그램교환
네트워크스페셜	전주방송	지역민방	45	60	순번제작	-	100	프로그램교환
네트워크현장! 고향이보인다	대구방송	9개민방	11	50	순번제작	14,707	11	공동소유 (방송권역내지상파방송권)
	전주방송		99	50	순번제작	24,570	100	
	강원민방		104	50	순번제작	-	-	
느티나무통신	부산MBC	부산,마산,울산,진주, MBC	23	60	제작및비용분담	85,479	32.6	공동소유
	마산MBC		23	60	제작및비용분담	129,530	24.7	
	울산MBC		24	60	제작및비용분담	-	-	
다같이 돌아 동네한바퀴	부산MBC	부산,마산,울산,진주 MBC	16	50	제작및비용분담	42,935	32.6	공동소유
	마산MBC		16	50	제작및비용분담	32,531	24.70	
라이브앤조이	부산MBC	부산,마산,울산,진주 MBC	10	60	제작및비용분담	59,726	32.6	공동소유
	진주MBC		48	60	제작및비용분담	54,772	25	
	마산MBC		10	60	제작및비용분담	500	24.7	
	울산MBC		10	60	제작및비용분담	-	-	
박철의 서바이벌퀴즈	대구방송	부산방송	3	50	취재물협조	1,800	-	방송권역내 지상파방송권
밥상천하	부산MBC	부산,마산,울산,진주, MBC	38	60	제작및비용분담	127,677	32.6	공동소유
	진주MBC		48	60	제작및비용분담	70,496	25	
	마산MBC		38	60	제작및비용분담	86,105	24.7	
	울산MBC		40	60	제작및비용분담	-	-	
배연정의사랑방	청주MBC	충주MBC	10	60	제작비분담	1,520	50	없음
사람과 세상	대구MBC	안동,대구,포항MBC	16	60	제작및비용분담	15,597	33	공동제작편성
	포항MBC		17	60	제작및비용분담	15,597	33	
	안동MBC		49	60	제작및비용분담	15,597	33	
사람이아름다워	광주MBC	지역 계열사	23	50	제작및비용분담	50,619	60.4	공동소유
세상발견 유레카	부산방송	부산,대구,대전,울산, 전주,청주,강원민방	52	60	제작및비용분담	129,833	18.84	공동소유 (방송권역내지상파방송권)
	대구방송		57	55	제작및비용분담	131,319	18	
	대전방송		48	60	제작및비용분담	92,588	13.67	
	울산방송		50	60	제작및비용분담	85,057	12.31	
	전주방송		70	52	제작및비용분담	72,800	12.31	
	청주방송		52	60	제작및비용분담	85,163	12.32	
강원민방	52	60	제작및비용분담	89,432	12.9			
시네포트	강원민방	부산방송	52	60	기획	27,000	13.2	-
시사네트워크 365	부산MBC	부산,마산,울산,진주 MBC	30	50	제작및비용분담	19,338	32.6	공동소유
	마산MBC		48	50	제작및비용분담	16,150	25	
	울산MBC		32	50	제작및비용분담	-	-	

지상파방송사 국내 공동제작 현황(계속)

프로그램명	업체명	공동제작업체명	편수	편당 길이(분)	자사참여 사업내용	자사투자		자사소유권한
						금액(천원)	투자율 (%)	
아름다운음악세상	춘천MBC	강릉,원주,춘천,삼척 MBC	36	60	제작및비용분담	238,753	28	공동소유
	원주MBC		33	60	제작및비용분담	110,406	25	
	삼척MBC		31	60	제작및비용분담	63,176	22	
	강릉MBC		28	60	제작및비용분담	-	-	
열린콘서트	청주MBC	대전,충주MBC	17/46	55	제작비분담	215,390	31.4	없음
열전노래방	부산MBC	부산, 울산, 마산, 진주	15	55	공동제작	14,040	100	공동소유
	마산MBC		265	55	공동제작	59,696	100	
영남주부가요열창	부산MBC	부산,마산,울산,진주, MBC	49	60	공동제작	265,970	32.6	공동소유
	진주MBC		48	60	공동제작	153,965	25	
	마산MBC		47	60	공동제작	205,365	24.7	
	울산MBC		50	60	-	-	-	
전국 TOP 10 가요쇼	부산방송	지역민방	52	60	제작및비용분담	202,072	19.23	공동소유 (방송권역내지상파방송권)
	대구방송		52	60		126,347	18	
	대전방송		44	60		135,158	13.95	
	울산방송		53	60		121,715	12.56	
	전주방송		26	70		72,800	10	
	청주방송		52	70		904,232	12.57	
	강원민방		52	60		127,924	13.2	
	제주방송		48	60		101,906	-	
전국시대	원주MBC	9개 MBC계열사	36	90	공동제작	10,219	5	공동소유
	청주MBC		50	55	프로그램판구매	22,914	5.3	없음
	부산MBC		50	55	공동제작	58,432	69	공동소유
전국투어MBC콘서트	부산MBC	9개 MBC계열사	1	55	공동제작	5,000	11	공동소유
	울산MBC		5	90	공동제작	-	-	
제12회 해양스푸츠(첫째날)	마산MBC	마산,서울MBC	1	105	공동제작	2,168	100	공동소유
제12회 해양스푸츠(둘째날)	마산MBC		1	105	공동제작	1,318	100	
제2회대한민국지역혁신박람회개막식	청주방송	지역 민방	1	50	공동제작	-	-	공동소유
지역방송의날 특집	울산방송	지역민방,지역MBC	1	60	비용분담	1,193	-	공동소유
	전주방송		1	60	제작비	1,193	-	
	청주방송		2	120	공동제작	1,193	3.57	
출동6mm현장속으로	청주MBC	MBC계열사	40	60	프로그램판구매	29,160	14.3	없음
	부산MBC		38	50	공동제작	38,380	71.6	
	울산방송		50	55	제작참여	-	-	
퀴즈삼백리	광주MBC	MBC계열사	35	60	공동제작	155,126	60.4	공동소유
퀴즈쇼7200	부산MBC	부산,마산,울산,진주 MBC	16	60	공동제작	67,030	32.6	공동소유
	울산MBC		15	60	공동제작	-	-	
퀴즈열전	부산MBC	부산,마산,울산,진주 MBC	35	55	공동제작	15,050	100	공동소유

지상파방송사 국내 공동제작 현황(계속)

프로그램명	업체명	공동제작업체명	편수	편당 길이(분)	자사참여 사업내용	자사투자		자사소유권한
						금액(천원)	투자율(%)	
	마산MBC		35	55	공동제작	4,210	100	
투어:대한민국	원주MBC	강릉, 원주, 안동, 충추, 목포, 여수, 마산MBC`	30	60	공동제작	22,457	10	공동소유
	안동MBC		49	60		-	-	
	마산MBC		24	60		26,519	24.7	
	강릉MBC		47	60		-	-	
특별생방송열린우리당의장경선토론	부산MBC	부산, 울산, 마산, 진주 MBC	1	85	공동제작	1,800	33	공동소유
특집 2005 송암배골프대회	부산MBC	부산, 대구, 마산MBC	1	60	공동제작	70	0	공동소유
특집 2005 영남MBC 스포츠-탁구	부산MBC	부산, 대구, 마산MBC	1	120	공동제작	120	0	공동소유
특집 2005 영남MBC 스포츠-배드민턴	부산MBC	부산, 대구, 마산MBC	1	120	공동제작	2,078	100	공동소유
특집 2005 영남MBC 스포츠-씨름	부산MBC	부산, 대구, 마산MBC	1	120	공동제작	200	0	공동소유
특집 부산MBC 아마골프대회	부산MBC	부산, 대구, 마산MBC	1	60	공동제작	10,158	100	공동소유
특집 영남MBC스포츠	마산MBC	부산, 대구, 마산MBC	6	120	공동제작	4,861	100	공동소유
특집 전국투어콘서트 - 호반	부산MBC	민방지역 9개 계열사	1	60	공동제작	5,000	11	없음
특집 전국투어콘서트 -세계평화의 섬	부산MBC	민방지역 9개 계열사	1	60	공동제작	5,000	11	없음
특집 전국투어콘서트 -써머페스티벌	부산MBC	민방지역 9개 계열사	1	60	공동제작	5,000	11	없음
특집 전국투어콘서트 -유채 꽃	부산MBC	민방지역 9개 계열사	1	60	공동제작	5,000	11	없음
특집 전국투어콘서트 -IWC 총회기념	부산MBC	민방지역 9개 계열사	1	55	공동제작	5,000	11	없음
APEC 특집 아세안 "1부-뉴말레이시아를 위한 도전"	부산MBC	민방지역 9개 계열사	1	60	공동제작	6,494	84.4	있음
"2부- 베트남 제2의 코리어를 꿈꾼다"	부산MBC	민방지역 9개 계열사	1	60	공동제작	1,500	11	없음
"3부- 싱가포르의 생존전략"	부산MBC	민방지역 9개 계열사	1	60	공동제작	1,500	11	없음
"4부-태국을다시본다"	부산MBC	민방지역 9개 계열사	1	60	공동제작	1,500	11	없음
"5부-인도네시아를 배운다"	부산MBC	민방지역 9개 계열사	1	60	공동제작	1,500	11	없음
HD 테마기행	울산방송	대전방송 외	2	60	비용분담	2,000	-	공동소유
TV 전국기행	청주MBC	9개 MBC계열사	6/49	60	프로그램구매	26,209	11	없음
	부산MBC		1	55	공동제작	3,316	63.9	있음
TV특강 행복플러스	부산방송	부산, 대구, 대전, 울산, 청주, 강원, 제주, 전주	52	60	제작및비용분담	37,128	14.88	공동소유 (방송권역내지상)
	대구방송		48	60	제작및비용분담	35,134	15	

지상파방송사 국내 공동제작 현황(계속)

프로그램명	업체명	공동제작업체명	편수	편당 길이(분)	자사참여 사업내용	자사투자		자사소유권한
						금액(천원)	투자율(%)	
	대전방송	방송	44	60	제작및비용분담	25,177	10.8	파방송권)
	울산방송		48	60	제작및비용분담	22,665	9.72	
	청주방송		42	60	제작및비용분담	25,874	9.73	
	강원민방		1	60	제작및비용분담	1,580	-	
	제주방송		50	60	제작및비용분담	31,584		

(2) 국외 공동제작 현황

사업체명	대상업체명	국가	프로그램명	편수	제작 시간(분)	자사참여 사업내용	자사투자		자사소유 권한
							금액(천원)	투자율(%)	
KBS	G&G엔터테인먼트	한국	마스크맨	26	30	영상판권/캐릭터판권/게임	1,097,308	30	저작권/방송권
	디라이츠 손오공	일본	구슬대전 배틀비드맨	33	30	영상판권/캐릭터판권/게임	663,927	30	저작권/방송권
			천하통일 파이어비드맨	22	30	영상판권/캐릭터판권/게임	489,726	20	저작권/방송권
	옴니 선우엔터테인먼트	중국	카드왕 믹스마스터	13	30	영상판권/캐릭터판권/게임	419,237	9	저작권/방송권
	NHK, CCTV	일본 중국	신 실크로드	10	50		210,725	2	국내방송권/저작권
부산방송	디스커버리 채널	싱가폴	한국 영화의 진화	1	60	현물투자	35,000	20	국내외판매 시 33%

나. 종합유선방송 지역채널 공동제작 현황

사업체명	구분						
	공동제작업체명	프로그램명	제작시간 (분)	자사참여 사업내용	자사투자 내역		자사소유 권한
					금액 (단위:천원)	비율 (%)	
씨엔엠 계열 SO 전체	메디TV	러브케이블	1,820	공동제작	50,700	50	공동소유
씨엠비한강 케이블TV	CMB대전,광주, 대구,한강	PD가 만난 사람	1,300	순환제작 (1회/월)	5,400	25	순환제작분 각기 소유
씨제이케이블넷 중부산방송	동명대학교	포커스인	240	제작	20,000	50	공동소유
		문화공간	90	제작	20,000	50	공동소유
HCN 부산방송	연제구청	온천천 문화축제 구민노래자랑	120	후원, 녹화중계	525	30	공동소유
	한국민속예술보 존협회	제4회전통예술1인1 기경연대회(신인부, 명인부,특별공연)	30~100	공동주최, 녹화중계	1,200	20	공동소유
	동래구청	동래읍성역사축제구 민노래자랑	110	후원, 녹화중계	500	30	공동소유
	옥샘여성합창단	동래구옥샘여성합창 단정기연주회	52	후원, 녹화중계	400	30	공동소유
대구케이블방송	티씨엔대구방송 MBC ESPN	2005청도소싸움대회	800	공동제작	25,000	50	공동소유
	티씨엔대구방송 수성동구방송	2005동성로축제 2005서문시장축제 송년음악회	750	공동제작	54,000	50	공동소유
HCN 금호방송	HCN계열사 (금호,서초,경북, 청주,부산방송)	떠나자 여름여행	50	지역별추천여 행지소개	-	-	공동소유
대구중앙케이블 TV 북부방송	TCN프로덕션 씨엠비대구동부 방송	노블하우스	25	기획,연출	-	-	공동소유
수성케이블방송	TCN대구방송	국제크리스믹댄스페 스티벌	50	홍보, 방송	-	-	공동소유
	큐릭스대구방송	미스대구선발대회	120	실황중계	-	-	공동소유
	TCN대구방송	댄스경연대회	60	홍보, 방송	-	-	공동소유
	TCN대구방송	독도사랑 음악회	60	홍보, 방송	500	15	공동소유
	TCN프로덕션	한여름밤의 음악회	80	공동개최 녹화방송	7,273	90	공동소유
	TCN대구방송	2005 컬러풀 대구페스티벌	50	홍보, 방송	-	-	공동소유
한국케이블TV 푸른방송	서대구방송, 큐릭스대구방송	뮤직 페스티벌	120	홍보,제작	30,000	-	공동소유
한국케이블TV 광주방송	CMB웹엔TV	뉴스 5	28,400	공동참여	37,000	50	50%
		의회중계	18,000	공동참여	8,500	50	50%

종합유선방송 지역채널 공동제작 현황(계속)

사업체명	구분						
	공동제작업체명	프로그램명	제작시간 (분)	자사참여 사업내용	자사투자 내역		자사소유 권한
					금액 (단위:천원)	비율 (%)	
한국케이블TV 울산방송	엔엠시	김도향콘서트	90	제작비지급	12,000	100	-
	해당 유치원	TV속 유치원	2	방송국견학,편집	400	100	소유
	클루프로덕션	닥터의학정보	25	제작비지급	8,000	100	소유
	유니온 영상	케이블TV홈닥터	25	송출	-	-	-
	i-net	성인가요콘서트	90	제작비지급	26,200	74	-
티브로드 수원방송	티브로드수원, 안양,한빛,기남, KCN방송	경기TV뉴스	9,360	뉴스취재 및 스튜디오녹화	237,450	35	공동소유
이름방송 네트워크	수원방송	효가요한마당	90	총 제작	11,000	55	소유
한국케이블티비 경기방송	우리방송	오픈스튜디오 (우리시대)	1,350	공동제작	-	-	공동저작권
	우리,경동방송	경기도지사특별대담	50	공동제작	600	25	공동저작권
티브로드 한빛방송	외주제작	음식기행 "맛"	400	제작및비용 부담	26,004	20	-
		퀴즈 콜로세움	500		26,004	20	-
		함께사는세상	275		26,004	20	-
		만나고 싶었습니다	450		26,005	20	-
		현장출동 24	425		26,004	20	-
		열창 주부가요 퀸	720		26,005	20	-
		행복한 가족여행	450		26,005	20	-
		내일로가는음악여행	650		26,005	20	-
한국케이블TV 경동방송	메디TV	러브케이블	1,820	공동제작	50,700	50	공동소유
한국케이블TV 경기동부방송	메디TV	러브케이블	1,540	공동제작	-	-	공동소유
강원방송	영동방송, 영서방송	한일케이블TV교환프로	360	기획, 제작	2,400	33	공동소유
		미스강원선발대회	120	기획, 제작	4,000	33	공동소유
		강원도의회 생중계	1,500	기획, 제작	5,000	33	공동소유
		강원도지사초청대담	50	기획, 제작	1,500	100	공동소유
		강원도의회장초청대담	50	기획, 제작	1,500	100	공동소유
씨씨에스	M TV	콘서트	120	행정,재정지원	55,000	70	공동소유
한국케이블TV 전북방송	KMTV	쇼유직탱크	120	제작비부담	20,000	-	공동소유
	월드이벤트TV	산사음악회	120	중계촬영	-	-	공동소유
		부부사랑가요제	90	제작비부담	24,000	-	공동소유
		청소년송연페스티벌	90	제작비부담	8,000	-	공동소유
서경방송	CJ미디어	m.net스페셜	78	개국6주년기념 공연	4,908	-	공동소유
	etn	추억의 콘서트	92	창사8주년 기념공연	345,423	50	공동소유
	FTV	서경방송 낚시대회	25	제작	2,571	-	공동소유
한국케이블TV 제주방송	ETN	제13회 춘사나문규 제주영화예술제	150	행사진행 전국생방송	10,000	70	공동소유

다. 방송채널사용사업자의 공동제작 현황

사업체명	국내/외 합작 및 공동제작							
	공동제작 업체명	프로그램명	편수	제작 시간 (분)	자사참여 사업내용	자사투자 금액 (천원)	투자율 (%)	자사소유권 한
국제방송 교류재단	다큐코리아	Mystery of Asia	13	60	제작비 투자	214,500	50	공동판권
	크레오컨텐츠	Quirky World	26	60	제작비 투자	228,800	50	해외독점 판매권
	중앙방송	Cultural Trilogy	26	60	제작비 투자	200,200	50	아시아 판매권
국회사무처	KTV	한류 이제는 산업이다	3	180	공동제작	22,500	50	공동소유
씨제이미디어	스카이라이프	I CAN COOKI	26	780	제작관리	-	-	국내방영권
이엠미디어	MBC프로덕션	드라마	16	800	제작비 투자	2,000,000	100	없음
생활건강 티브이	다산프로덕션	행복충전 다이어트 X파일	17	30	광고	48,000	56.5	국내방영권
유로티브이	DBS프로덕션	임산부육아교실	12	30	제작지원	1,100	50	없음
	강남케이블	활력충전여성교실	8	30	제작지원	1,100	50	없음
중앙방송	아리랑TV	한중일문화삼국지	26	60	기획, 제작	208,000	56	방영권, 배급권
한국에이치디 방송	On Media	가족연애사	8	4	가편, 종편 및 카메라	-	-	방영권 공동 소유
	CJ Media	로드 투 말레이시아	2	1	가편, 종편 및 카메라	-	-	방영권 공동 소유

4. 스포츠 중계권료 현황

가. 지상파방송사

(1) 국내 현황

사업체명	국		내
	프로그램명	구매처	
KBS	애니콜초청 첼시FC :수원삼성 친선경기	제일기획	400,000
	파크랜드컵 2005 부산국제 청소년 축구대회	MBC	116,666
	2005 피스컵 코리아 국제 축구대회	신문평화축구재단	600,000
	2005 WTF 세계태권도 선수권대회	세계태권도연맹	40,000
	2005 프로야구	한국야구위원회	2,400,000
	2005 국가대표 축구평가전(한국:이란)	대한축구협회	400,000
	2005 장사씨름대회	한국씨름연맹	228,571
	2005 중앙서울마라톤대회	중앙일보문화사	65,000
	2005 국가대표 축구평가전(한국:세르비아몬테네그로)	대한축구협회	400,000
	2005 코나미컵 프로야구 아시아시리즈	한국야구위원회	300,000
	21회 신한동해오픈 골프대회	피피더블유코리아	100,000
	2004-2005 잭필드배 핸드볼 큰잔치	대한핸드볼협회	136,363
	2005 축구 국가대표친선경기(한국:파라과이)	스카이콤	100,000
	A3 챔피언스컵 축구대회	현대스포츠인터내셔널	67,766
	2004-2005시즌 프로농구	한국농구연맹	1,133,333
	2005 프로축구	한국프로축구연맹	2,150,000
	2005 현대캐피탈배 전국대학배구연맹전	한국대학배구연맹	40,000
	KT&G 2005V-리그 대회	한국배구연맹	100,000
	2005 경남아너스빌컵 국제여자핸드볼대회	대한핸드볼협회	100,000
	2005 푸마 자선축구대회	홍명보 장학재단	80,000
2005 하나은행 FA컵 전국 축구선수권대회	대한축구협회	50,000	
	소 계		9,007,699
MBC	2005 한국 프로권투 MBC신인왕전	PS 프로모션	50,000
	2004-05 애니콜 KBL 프로농구	한국농구연맹	1,133,333
	WKBL 2005 여자프로농구	WKBL	750,000
	고려대 프로올스타 : PSV 에인트호벤 친선경기	이플레이어	50,000
MBC	이집트초청 국가대표 축구 평가전	대한축구협회	300,000
	세계여자복싱 3대 타이틀매치	PS 프로모션	30,000

지상파방송사 스포츠중계권료 국내 현황(계속)

사업체명	국		내	
	프로그램명	구매처	금액 (단위:천원)	
MBC	코나미컵 아시아시리즈 2005	한국야구위원회	50,000	
	아시아 청소년축구 (U/17/U-20) 선수권대회예선	대한축구협회	10,000	
	2005 삼성생명 비추미배 MBC 탁구 왕중왕전	한국실업탁구연맹	35,000	
	한일청소년(U-18)축구 국가대표팀 평가전	대한축구협회	20,000	
	제2회 회장기 전국에어로빅스	한국에어로빅협회	0	
	2005 ISU 쇼트트랙 서울 월드컵대회	대한빙상연맹	0	
	현대카드 슈퍼매치 샤라포바:V월리엄스 및 한솔코리아오픈테니스	세마스포츠 마케팅	220,000	
	제33회 문화관광부 장관기 전국중고 핸드볼	-	0	
	제12회 해양스포츠 바다로 세계로	마산MBC	20,000	
	8.15 민족대축전 남북 통일축구경기	대한축구협회	500,000	
	2005 네덜란드 F-3 자동차 경주대회	금호타이어	0	
	2005 프로야구 중계	한국야구위원회	2,100,000	
	2005 피스컵 코리아 국제축구대회	전문평화축구재단	450,000	
	청소년축구 대표팀(U-20) 평가전(한국 : 온두라스)	에프씨네트워크	80,000	
	2005 통영트라이애슬론 대회	마산 MBC	20,000	
	파랜드컵 205 부산 국제 청소년(U-20) 축구대회	부산 MBC	193,333	
	2005 안산 챔프카 국제 그랑프리 대회	더 레이싱 코리아	0	
	제6회 코리아 국제 양궁대회	대한양궁협회	20,000	
	2005 V-리그 프로배구	한국배구연맹	30,000	
	2005 MBC배 전국대학농구	대한농구협회	50,000	
	축구국가대표평가전 (한국 : 부르키나 파소)	대한축구협회	50,000	
지인진 WBC페더급 세계타이틀 2차방어전	PS 프로모션	150,000		
소 계			6,311,666	
SBS	2005 프로축구	KBS		
	2005 프로야구	한국야구위원회		
	2005 프로농구	한국농구연맹		
	2005 프로배구	한국배구연맹		
	SBS 코리아투어 (프로골프)	KPGA		
SBS	축구 대표 친선경기 (한국:스웨덴)	대한축구협회		
	축구 클럽 친선경기 (FC서울:보카주니어스)	스카이콤		
	SK텔레콤 오픈 골프대회	코스포엔터프라이즈		

지상파방송사 스포츠중계권료 국내 현황(계속)

사업체명	국		금액 (단위:천원)
	프로그램명	구매처	
	한국여자오픈 골프선수권	태영레저	
부산방송	2005 프로농구	SBS	66,235
	2005 프로야구	한국야구위원회	182,426
	2005 프로축구	KBS	63,480
	소 계		312,141
대구방송	2005 프로야구	KBS	145,940
	2005 프로농구	SBS	52,989
	2005 프로축구	KBS	41,400
	소 계		240,329
광주방송	2005 프로야구	한국야구위원회	102,150
	2005 프로축구	KBS	31,740
	소 계		133,890
대전방송	2005 프로야구	한국야구위원회	78,700
	2005 프로배구	한국배구연맹	12,000
	2005 프로축구	KBS	31,740
	소 계		122,440
울산방송	삼성하우젠컵 프로축구	KBS	15,870
전주방송	2005 프로농구	SBS	21,896
	2005 프로축구	KBS	30,000
	소 계		51,896
강원민방	2005 프로농구	SBS	21,896
평화방송	2005 프로야구	한국야구위원회	19,000
원음방송	박찬호 야구중계	IB스포츠	80,000
	2005 프로농구	한국농구연맹	5,000
	2005 프로야구	한국야구위원회	19,000
	소 계		104,000

(2) 국외 현황

사업체명	국 외		금액 (단위:천\$)
	프로그램명	구매 국가	
KBS	2006 독일월드컵 남미예선	네덜란드	45,000
	2005 베를린 마라톤(이봉주)	독일	3,552
	2005 헬싱키 세계육상선수권대회	모나코	650,000
	Trans World Sports 테잎	미국	15,720
	2005 네덜란드 세계청소년축구대회	미국	114,000
	2006 독일월드컵 아시아 최종예선	미국	1,746,500
	잉글랜드 프로축구(박지성)뉴스	미국	1,500
	2005 UNDP 세계올스타 자선축구	미국	10,000
	2005 해외테니스 이벤트(샤라포바)	미국	3,000
	제23회 FIBA-ASIA 남자농구선수권대회(한국:중국)	스위스	15,000
	2005 펜싱세계선수권대회 취재	스위스	2,358
	해외스포츠 뉴스 프로그램	영국	51,500
	익스트림스포츠 테잎	영국	13,000
	2005 카타르 국제청소년 축구대회	영국	30,000
	2005 동아시아 축구선수권대회	일본	142,500
	잉글랜드프리미어리그하이라이트	헝가리	21,000
	소 계		
MBC	나인볼 US 여자오픈	미국 (ESPN)	2,500
	스위스 및 네덜란드 축구 평가전	미국 (TWM)	40,000
	풋볼문디알	미국 (TWM)	40,550
	박지성 소속 맨체스터 Utd. 아시아 투어	미국 (TWM)	25,000
	2004 남녀 3쿠션당구 선수권	벨기에 (UMB)	4,500 EURO
	2005 여자 비치발리볼 세계선수권 대회	스웨덴 (IEC)	2,500
	제4회 동아시아 대회	스웨덴 (IEC)	45,000
	FIFA 자선축구경기	스위스 (FIFA)	50,000
	2005 세계수영선수권	스위스 (FINA)	3,000
	2005-06 UEFA패키지 (UEFA컵 결승/수퍼컵)	스위스 (UEFA)	28,000
	2005 세계청소년축구	스위스 (Infront)	128,089.8
	2005 카타르국제청소년 친선축구대회	영국 (KAM)	15,000
	2005 세계 배드민턴 선수권	영국 (Octagon CSI)	8,000
	2006 토리노 동계올림픽	이탈리아 (IOC)	270,000
	2005 동아시아 축구선수권	일본 (DENTSU)	237,500

지상파방송사 스포츠 중계권료 국외 현황(계속)

사업체명	국 외			
	프로그램명	구매 국가	금액 (단위:천\$)	
	2008 베이징 하계올림픽	중국 (IOC)	5,250,000	
	2005-06 세계탁구선수권	캐나다 (TMS)	50,000	
	2005 다카르랠리	프랑스(ASO)	2,000 EURO	
	2005 세계유도선수권대회	현대스포츠인터내셔널	60,000	
	소 계			6,500 EURO 6,255,139.8 \$
	SBS	Asia Sports TV 패키지	홍콩(미국)	
독일월드컵 유럽예선		독일(미국)		
독일월드컵 남미예선		말레이시아		
LPGA TOUR		미국		
마스터즈골프대회		미국		
PGA 챔피언십		미국		
월드골프챔피언십		미국		
세계빙상연맹 패키지		미국		
브리티시 오픈 골프		미국		
US오픈 골프대회		미국		
브리티시 여자오픈 골프		미국		
PGA TOUR		미국		
FIFA Additional Events		스위스(미국)		
카타르 8개국 청소년 축구		영국		
동아시아 축구선수권대회		일본		
CJ 나인브릿지 골프대회 (LPGA)		한국		
한일여자프로골프대항전		한국		
A3 챔피언스컵 프로축구		한국		
삼성월드챔피언십 골프대회 (LPGA)		한국		
축구국가대표 친선경기(한국:스웨덴)		한국		
코나미컵 프로야구	한국			

주) SBS의 스포츠 중계권료 금액은 자료 미제출로 공란으로 비워둠.

나. 방송채널사용사업자

(1) 국내 현황

사업체명	국내		
	프로그램명	구매처	금액(단위:천원)
에스비에스스포츠채널	2005 프로야구	KBS	-
	2005 프로축구	KBS	-
썬티브이	2005 프로농구	아이비스포츠	736,649
	2005삼성하키챔피언스트로피	아이비스포츠	0
	메이저리그 야구(MLB)	아이비스포츠	7,535,497
	스페인 프리메라리가	아이비스포츠	127,778
	2005 US 오픈 테니스	아이비스포츠	71,200
	FIFA 클럽월드컵챔피언십 도요타컵저팬2005	아이비스포츠	101,640
	2005CONCACAF Gold Cup	아이비스포츠	13,309
	LPGA TODAY	아이비스포츠	39,896
	월드컵축구예선(호주VS우루과이)	아이비스포츠	9,282
	PRIDE	씨제이미디어	20,676
	WWE	씨제이미디어	684,997
	UFC	에이나인미디어	168,212
	케이비에스스카이	2005 프로야구	KBS
2005 프로축구		KBS	-
2005 프로배구		KBS	-
기타 KBS 수급종계물		KBS	-
여자프로농구		MBC	-
KBC복싱		한국권투위원회	-
중앙방송	2004 신한 코리아 골프 챔피언십	KBS	5,000
	2005 X 캔버스 여자오픈	KBS	5,000
	2005 레이크사이드 여자오픈	KBS	5,000
	2005 KPGA 신한동해 오픈	KBS	15,000
	2005 파브인비테셔널 여자골프대회	KBS	5,000
	2005 KPGA 매경오픈골프선수권대회	MBC	5,000
	2005로드랜드컵 매경 여자오픈	MBC	15,000
	PGA 투어, 챔피언스투어	한국위성방송	-
한국에이치디방송	2006 FIFA 독일 월드컵 HD 중계권	한국(Korea Pool)	900,000
전 체 합 계			10,464,136

(2) 국외 현황

사업체명	국외		
	프로그램명	구매 국가	금액(단위:천\$)
에스비에스스포츠채널	월드컵 예선	스웨덴	-
오리온시네마네트워크	NBA	미국	700,000
	MLB	미국	2,000,000
	K-1	일본(한국대회포함)	500,000
케이비에스스카이	독일분데스리가	독일	-
	세계서커스페스티벌	로마	-
	IDSF 댄스스포츠	미국	-
	WWE After Burn	미국	-
	WWE Bottom Line	미국	-
	WWE Smackdown	미국	-
	리얼액션스턴트쇼	미국	-
	워렌밀러의 윈터스포츠	미국	-
	월드복싱	미국	-
	월드스트롱맨	미국	-
	은반의 스타들	미국	-
	ATP테니스	스웨덴	-
	FIVB 비치발리볼	스웨덴	-
	레알마드리드 아시안투어 2005	스웨덴	-
	영국 프리미어리그	싱가포르	-
	복싱클래식	영국	-
	월드풋볼쇼	영국	-
	월드 다트 챔피언십	영국	-
	빅피쉬	영국	-
	Pride FC	일본	-
	Pancrase	일본	-
	앤드로 트로피	프랑스	-
	뽀슬레이 월드컵	프랑스	-
	WTA 테니스	프랑스	-
	IHF월드 챔피언십	프랑스	-
	차이나오픈	호주	-
	스포츠우먼	호주	-
	스포츠의 영웅들	호주	-
중앙방송	PGA 내이션 와이드 투어	미국	-
	유러피언 투어	영국	-
	레이디스 유러피언 투어	영국	-
	일본 남자/여자 프로골프 투어	일본	-
	명승부 LPGA	미국	-
	2005 마스터스	미국	-
	2005 삼성 레이디스 마스터스	영국	-
	2005 삼성 월드 챔피언십	미국	-
전 체 합 계			3,200,000

5. HDTV 프로그램 제작 현황

가. 지상파방송사의 HDTV 프로그램 자체제작 현황

사업체명	자 체 제 작				
	프로그램명	장 르	편 수	평균편당 길이(분)	제작비용 (천원)
KBS	걸어서세계속으로	다큐	3	58	35,903
	내마음의여행	다큐	7	20	40,023
	사이언스21-장수에관한과학적진실	다큐	4	60	276,844
	신실크로드	다큐	4	50	105,357
	태극기세대가몰려온다	다큐	1	110	184,574
	특집다큐멘터리사랑	다큐	3	60	286,764
	한국인과학두뇌지도프로젝트	다큐	2	60	93,437
	해신제작기2	다큐	1	70	18,786
	환경스페셜	다큐	5	60	144,129
	HD역사스페셜	다큐	30	60	1,079,858
	HD영상포엠간이역	다큐	1	60	18,298
	KBS스페셜	다큐	15	60	609,256
	TV문화지대	다큐	1	25	24,666
	2005추석특집위대한밥상	교양	1	70	9,611
	비타민	교양	33	71	1,363,003
	설특집아침마당	교양	4	60	24,773
	아침마당	교양	262	60	1,912,264
	파워인터뷰	교양	7	50	113,780
	TV쇼진품명품	교양	49	60	661,923
	TV책을말하다	교양	2	60	45,962
	광복60년대토론회-미래창조..	대담/토론	1	140	24,967
	생방송심야토론	대담/토론	45	103	497,553
	2005창사특집드라마유행가가	드라마	2	70	227,520
	고향역	드라마	108	25	2,259,299
	대추나무사랑걸렸네	드라마	51	55	2,619,363
	드라마시티	드라마	46	70	4,376,294
	러브홀릭	드라마	16	71	1,823,753
	성장드라마반올림#	드라마	6	50	356,259
	수목드라마부활	드라마	24	71	3,004,920
	HD문학관100선	드라마	8	101	2,772,334
	05-06핸드볼큰잔치	스포츠	1	110	1,205
	2005-2006V리그(프로배구)	스포츠	2	93	512,532

지상파방송사 HDTV 프로그램 자체제작 현황(계속)

사업체명	자 체 제 작				
	프로그램명	장 르	편 수	평균편당 길이(분)	제작비용 (천원)
KBS	2005국제여자하키대회	스포츠	4	90	1,494
	2005국제여자핸드볼대회	스포츠	1	110	105,602
	2005기장장사씨름대회	스포츠	4	94	20,755
	2005김천장사씨름대회	스포츠	4	109	242,287
	2005대통령배검도대회	스포츠	1	90	3,225
	2005대학배구연맹전3차대회	스포츠	2	105	6,318
	2005대학배구최강전	스포츠	3	115	7,128
	2005동아시아축구선수권대회	스포츠	1	130	177,533
	2005설날장사씨름대회	스포츠	3	125	30,250
	2005세계태권도한마당	스포츠	2	120	1,691
	2005아이스하키코리아리그	스포츠	4	119	3,009
	2005유도국가대표최종선발전	스포츠	2	118	5,264
	2005전국남녀역도선수권대회	스포츠	2	120	8,183
	2005전국남녀종별농구선수권	스포츠	2	108	9,151
	2005전국실내양궁실업선수권대회	스포츠	2	133	7,773
	2005전국여자축구선수권대회	스포츠	2	115	5,473
	2005전국태권도품새선수권	스포츠	1	120	3,090
	2005제60회전국남녀배구종별선수권대회	스포츠	1	155	3,748
	2005축구국가대표평가전(한국:세르비아)	스포츠	1	130	402,363
	2005춘계여자축구	스포츠	1	120	7,939
	2005코리아오픈국제태권도	스포츠	3	73	2,045
	2005프로야구	스포츠	10	175	2,455,187
	2005프로축구K-리그	스포츠	4	124	2,205,695
	2005피스컵코리아축구	스포츠	1	125	609,578
	2005FA컵전국축구선수권	스포츠	3	72	52,174
	2005K2축구선수권대회	스포츠	1	120	1,914
	2005V-리그(프로배구)	스포츠	12	109	139,796
	제21회신한동해오픈골프대회	스포츠	4	100	159,639
	홍명보자선축구대회	스포츠	1	120	81,119
	2005문화의달특별연주회	음악/쇼	2	90	3,143
	2005설날노래자랑	음악/쇼	2	70	16,311
	2005추석특집스타폭소가요	음악/쇼	1	80	31,062
	2005KBS가요대상	음악/쇼	3	63	121,225
	2005KBS연예대상	음악/쇼	2	70	90,297
	4회연속여름특집공연스페셜	음악/쇼	4	60	11,247
	가는해오는해시청자여러분	음악/쇼	1	100	147,078
	가요무대	음악/쇼	32	61	626,952
	광복60주년경축음악회	음악/쇼	1	110	408,741

지상파방송사 HDTV 프로그램 자체제작 현황(계속)

사업체명	자 체 제 작				
	프로그램명	장 르	편 수	평균편당 길이(분)	제작비용 (천원)
KBS	대결!스타노래방	음악/쇼	1	80	26,391
	더유지션(특)	음악/쇼	5	62	82,835
	도전, 주부가요스타	음악/쇼	51	59	677,339
	선택집대결!스타노래방	음악/쇼	1	80	24,548
	세계인권의날특집콘서트LOVE	음악/쇼	1	60	227,478
	열린음악회	음악/쇼	48	72	4,474,622
	운수대통	음악/쇼	3	65	30,374
	제11회한국유지컬대상 시상	음악/쇼	1	100	8,327
	제15회KBS국악대경연	음악/쇼	1	120	17,194
	제1회국군가요제	음악/쇼	1	110	29,843
	지진해일을넘어하나되는아시아	음악/쇼	1	145	64,362
	콘서트7080	음악/쇼	47	64	1,029,075
	APECD-30특별공연	음악/쇼	1	100	170,183
	KBS국악관현악단창단20주년	음악/쇼	1	100	15,875
	KBS문화스페셜	음악/쇼	20	60	105,050
	KBS예술극장	음악/쇼	17	59	81,222
	2005추석특집코미디쇼7080	코미디	1	90	38,867
	개그사냥	코미디	9	70	135,528
	폭소클럽	코미디	49	70	1,286,281
	2005선진교통문화대상	기타	1	80	40,291
	2005세계도자비엔날레개막특집	기타	1	95	132,601
	소 계			1,136	
MBC	1.15의 충격 - 한국 출산보고서	다큐	1	50	22,388
	곰팡이 3부작	다큐	3	60	232,923
	네 손가락의 피아니스트 희아	다큐	2	70	86,364
	녹색보고, 인천	다큐	2	55	760
	뮤직 다큐멘터리	다큐	1	60	48,581
	신 재생 에너지 1,2부(전주MBC)	다큐	2	55	1,847
	아! 에베레스트	다큐	2	60	431,088
	오키나와 우치나주	다큐	1	50	52,555
	직지	다큐	1	90	311,742
	한국출산보고서	다큐	1	50	22,388
	HD다큐멘터리	다큐	5	60	324,520
	MBC 스페셜	다큐	3	55	35,703
	! (느낌표)	교양	3	85	136,798
	스타 스페셜 생각난다	교양	10	60	326,564
	스타자서전	교양	1	60	43,628
	제31회 전주 대사습놀이 전국대회	교양	3	120	190,648

지상파방송사 HDTV 프로그램 자체제작 현황(계속)

사업체명	자 체 제 작					
	프로그램명	장 르	편 수	평균편당 길이(분)	제작비용 (천원)	
MBC	청소년을 위한 진짜 재미있는 국악	교양	1	100	1,158	
	화투	교양	1	80	48,933	
	MBC 100분 토론	대담/토론	39	100	716,629	
	굳세어라 금순아 ⑫	드라마	113	35	3,969,930	
	영재의 전성시대 ⑮	드라마	13	70	1,264,026	
	자매 바다 ⑫	드라마	54	30	1,025,326	
	MBC베스트극장	드라마	4	70	433,881	
	한일 월드컵 3주년 기념	스포츠	1	100	5,264	
	MBC스포츠	스포츠	69	120	363,257	
	MBC스포츠	스포츠	1	80	5,264	
	청춘시트콤 '논스톱 5'	시트콤	193	30	3,613,293	
	청춘시트콤 '레인보우 로망스'	시트콤	50	30	950,088	
	전파견문록	어린이/만화	39	60	1,122,360	
	2005 대한민국 음악축제	음악/쇼	7	90	1,537,097	
	2005 MBC 방송연예대상	음악/쇼	1	125	96,179	
	2005 MBC 연기대상	음악/쇼	1	125	129,510	
	2005MBC 가요대제전	음악/쇼	2	90	358,405	
	2005MBC대학가요제	음악/쇼	2	95	294,790	
	걸걸 아동을 위한 10월애 나눔 콘서트	음악/쇼	1	70	33,437	
	김동률의 포유	음악/쇼	10	60	246,261	
	생방송 음악캠프	음악/쇼	12	60	701,116	
	쇼! 음악중심	음악/쇼	9	60	439,924	
	유재석 김원희의 '놀러와'	음악/쇼	54	60	1,838,934	
	음악캠프	음악/쇼	18	60	1,051,674	
	전재덕의 마음으로 보는 콘서트	음악/쇼	1	60	30,013	
	중국 동포 한마음 큰잔치	음악/쇼	1	60	84,820	
	특집 난영가요제 축하쇼	음악/쇼	1	55	43,785	
	특집 목포 시민의 날 축하쇼	음악/쇼	1	55	64,093	
	특집 음악캠프	음악/쇼	1	60	58,426	
	MBC 가요콘서트	음악/쇼	36	60	1,466,481	
	MBC가요 큰잔치	음악/쇼	9	50	285,872	
	웃는 Day	코미디	8	55	446,926	
	즐감 웃으면 복이 와요	코미디	1	60	28,593	
	코미디 하우스	코미디	8	60	411,009	
	코미디쇼 웃으면 복이 와요	코미디	26	60	1,391,939	
	사기사냥 "꾼"	퀴즈/게임	1	60	80,136	
	퀴즈의 힘	퀴즈/게임	11	55	448,102	
	소 계			841		27,355,428

지상파방송사 HDTV 프로그램 자체제작 현황(계속)

사업체명	자 체 제 작				
	프로그램명	장 르	편 수	평균편당 길이(분)	제작비용 (천원)
춘천MBC	창사특집 HD특별기획 '한탄강'	다큐	2	60	44,663
전주MBC	신.재생에너지	보도	2	60	24,054
	하늘의열림, 땅의 울림-북	교양	2	60	30,946
	공후	교양	2	60	87,411
	소 계		6		142,411
광주MBC	섬진강 연가	교양	1	60	12,700
대구MBC	특집HD다큐 '한국의 담'	다큐	1	60	9,130
	특집 HD2부작 '생명의 소리 아날로그'	다큐	2	55	66,966
	신년보도특집'도로공화국'	다큐	1	60	3,123
	자연다큐 2부작 '녹색보고 신천'	다큐	2	55	44,975
	소 계		6		124,194
포항MBC	동학	다큐	2	55	91,422
부산MBC	생명의 길 에코벨트	교양	2	55	19,599
	21세기 왜 아시아인가	교양	2	60	16,017
	위기와 도전 해양특별시를 말한다	교양	1	60	9,523
	한국의 정신문화, 참선	교양	1	55	7,966
	소 계		6		53,105
마산MBC	창사 37주년 HD특별기획 '환경소송'	다큐	2	60	62,124
	HD특별기획 다큐멘터리 5부작 '문명을 새기다, 대장경'	다큐	5	60	221,809
	소 계		7		283,933
EBS	특집 - 공감	교양	4	60	15,096
	문화문화인	교양	33	50	219,944
	크리스마스특집<다시 찾은 크리스마스>	교양	1	60	34,408
	모여라 덩동댕(특집)	교양	1	50	4,659
	모여라 덩동댕	교양	50	30	800,901
	생명과학,우리의 미래	교양	1	70	4,000
	하나뿐인 지구	다큐	47	50	435,399
	다큐멘터리 '흙'	다큐	1	50	32,782
	드라마기획특집 다큐멘터리<바이러스>	다큐	1	50	67,341
	독도장군 안용복	드라마	4	30	156,877
	ABU 어린이 드라마	드라마	1	15	29,844
	역사드라마 점프	드라마	22	40	808,000
	드라마 스페셜 겨울아이	드라마	14	40	591,011
	소 계		180		3,200,262

지상파방송사 HDTV 프로그램 자체제작 현황(계속)

사업체명	자 체 제 작				
	프로그램명	장 르	편 수	평균편당 길이(분)	제작비용 (천원)
SBS	한수진의 선데이클릭	뉴스/보도	6	50	
	중계방송 국회 대정부질문	뉴스/보도	2	290	
	정동영장관초청 토론회	뉴스/보도	1	60	
	이것이여론이다	뉴스/보도	6	80	
	열우당 당의장후보토론회	뉴스/보도	1	100	
	뉴스특보 줄기세포 진위논란	뉴스/보도	1	210	
	뉴스특보	뉴스/보도	1	50	
	국회교섭단체 대표연설	뉴스/보도	2	40	
	SBS스페셜	다큐	12	60	
	DMB개국특선다큐 유비쿼터스	다큐	2	60	
	특집다큐 유비쿼터스	다큐	2	60	
	특선다큐 깨어나는 이슬람의 딸들	다큐	1	60	
	자연다큐 반달가슴곰	다큐	1	60	
	신 디지털시대	다큐	3	60	
	선택집 조선팔도 음식기행	다큐	2	60	
	마지막 황세손 이구	다큐	1	60	
	SBS-하버드 특별좌담	대담/토론	1	80	
	SBS토론 시시비비	대담/토론	22	80	
	특집대담 한중경제,미래를..	대담/토론	1	90	
	특집 유비쿼터스 꿈의미래	대담/토론	1	95	
	특집 시시비비	대담/토론	1	100	
	특별대담 테드 터너	대담/토론	1	80	
	특별대담 앨빈토플러에게 듣는다	대담/토론	1	80	
	수요토론 이것이여론이다	대담/토론	9	70	
	미래한국리포트 특별대담	대담/토론	1	95	
	선택집 핑구어리	드라마	2	70	
	아침연속극	드라마	281	30	
	금요드라마	드라마	26	60	
	SBS탁구챔피언전	스포츠	1	110	
	프로야구 중계방송	스포츠	2	200	
	프로농구 중계방송	스포츠	3	120	
	통일대기 종별 여자축구	스포츠	1	110	
	축구국가대표평가전	스포츠	1	145	
	전국씨름 선수권대회	스포츠	2	120	
	전국 한중 어머니 탁구대회	스포츠	2	95	
	전국 장사씨름대회	스포츠	2	120	
	아시아탁구 선수권대회	스포츠	3	120	
	실업볼링	스포츠	2	85	

지상파방송사 HDTV 프로그램 자체제작 현황(계속)

사업체명	자 체 제 작				
	프로그램명	장 르	편 수	평균편당 길이(분)	제작비용 (천원)
SBS	스포츠 빅 이벤트	스포츠	1	50	
	동아시아 축구대회 개막전	스포츠	1	140	
	독일월드컵 아시아최종예선	스포츠	1	130	
	국제 클럽 축구	스포츠	1	120	
	한마음콘서트	음악/쇼	1	70	
	하이서울 페스티벌	음악/쇼	1	90	
	특집콘서트 희망코리아	음악/쇼	1	90	
	특집콘서트 아이 러브 제주	음악/쇼	1	90	
	특집 조용필 서울2005	음악/쇼	1	120	
	특집 김현식15주기 추모음악회	음악/쇼	1	100	
	통기타 해변축제	음악/쇼	2	60	
	추석특집 도전1000곡 황제전	음악/쇼	3	80	
	추석특선공연 보니엠 콘서트	음악/쇼	1	70	
	조용필 평야 2005	음악/쇼	1	100	
	조영남콘서트	음악/쇼	1	100	
	이네싸 갈란테 내한공연	음악/쇼	1	75	
	송년특선 조수미 & 드미트리	음악/쇼	1	85	
	선택선 파티김 콘서트	음악/쇼	1	100	
	선택선 스위트박스 공연	음악/쇼	1	95	
	서울시 기념음악회	음악/쇼	1	100	
	생방송 인기가요	음악/쇼	46	60	
	뮤직 인 크리스마스	음악/쇼	1	90	
	문화의달특선 리얼그룹 공연	음악/쇼	1	65	
	문화가 중계	음악/쇼	40	60	
	도전 1000곡	음악/쇼	53	70	
	낭만콘서트	음악/쇼	15	60	
	고대100주년기념 음악회	음악/쇼	1	90	
	6.25 55주년 기념음악회 내 나라 내 겨레	음악/쇼	1	100	
	2005 SBS가요대전	음악/쇼	1	165	
	2005 1콘서트	음악/쇼	1	100	
	2005 사랑나눔 콘서트	음악/쇼	1	90	
	1040맘마미아 콘서트	음악/쇼	1	60	
	추석특집 폭소가요제	코미디	1	80	
	추석특집 웃찾사 베스트	코미디	1	80	
	선택집 웃찾사 스페셜	코미디	1	70	
	웃음을 찾는 사람들	코미디	63	70	
	특집 스타서바이벌 핵사곤	퀴즈/게임	1	60	
	퀴즈쇼 최강남녀	퀴즈/게임	8	50	

지상파방송사 HDTV 프로그램 자체제작 현황(계속)

사업체명	자 체 제 작					
	프로그램명	장 르	편 수	평균편당 길이(분)	제작비용 (천원)	
SBS	설특집 최고를 찾아라	퀴즈/게임	1	70		
	DMB개국특선공연 오페라 나부코	기타	1	95		
	한국방송프로듀서상 시상식	기타	1	80		
	특선유지컬 청년 장준하	기타	1	80		
	특선공연 4인의 감동콘서트	기타	1	90		
	추석특선악극 카츄사의 노래	기타	1	100		
	추석특선공연 와이키키브라더스	기타	1	120		
	추석특선 호두까기 인형	기타	1	60		
	창사특선공연	기타	1	100		
	진실게임	기타	72	60		
	즐거찾기	기타	40	70		
	슈퍼모델선발대회 전야제	기타	1	60		
	대한민국 영상대전	기타	1	80		
	결정! 맛대맛	기타	51	70		
	2005 SBS 연기대상	기타	1	215		
	2005 한중 슈퍼모델선발대회	기타	1	120		
	소 계			846		20,405,575
	부산방송	HD 테마기행	다큐	13	60	24,700
新 어부사시사		다큐	30	30	279,663	
산사담		다큐	2	60	56,291	
소 계			45		360,654	
대구방송	HD다큐 훈맥	다큐	6	60	15,544	
	HD테마기행 산찾아물따라	다큐	24	60	60,278	
	소 계			30		75,822
광주방송	판소리 다섯마당	교양	20	110	61,398	
	HD다큐'미륵'	교양	6	60	41,732	
	국가폭력 그 어둠을 넘어	교양	2	60	29,091	
	소 계			28		132,221
대전방송	충청기행	다큐	48	55	92,040	
	문화의 다리를 잇는 여성들	다큐	1	60	3,370	
	테마기행	다큐	4	60	13,050	
	백색열풍 마늘이 온다.	다큐	2	60	35,243	
	소 계			7		143,703
울산방송	ubc특집 HD다큐<울산 12경>	다큐	1	60	6,931	
	HD 테마기행	다큐	2	60	2,000	
	소 계			3		8,931
전주방송	천년의 향기 소리로 피어나다	다큐	1	60	20,000	
강원민방	인류문명의 길-페이퍼 로드	다큐	1	60	48,000	

나. 지상파방송사의 HDTV 프로그램 외부제작 현황

사업체명	구분	외 부 제 작				
		프로그램명	장 르	편 수	평균편당 길이(분)	제작비용 (천원)
KBS	순수 외주	걸어서세계속으로	다큐	5	57	82,255
		그곳에가고싶다	다큐	12	50	282,074
		남극에가다(특)	다큐	2	60	60,003
		병원24시	다큐	25	50	440,412
		수요기획	다큐	2	50	47,263
		원효성진강에오다(특)	다큐	1	60	85,400
		KBS스페셜(소금계곡의마지막마방)	다큐	1	60	36,791
		무엇이든 물어보세요	교양	235	46	1,292,254
		색다른오후	교양	43	60	327,176
		생생건강테크	교양	207	31	1,106,441
		아침마당	교양	47	60	828,945
		여기는TV정보센터	교양	78	67	616,676
		웰빙건강테크	교양	27	30	195,900
		주부, 세상을말하자	교양	105	62	619,140
		KBS특강	교양	36	60	234,201
		641가족	드라마	16	30	267,903
		웨딩	드라마	18	72	1,623,268
		이죽일농의사랑	드라마	16	71	1,534,864
		장미빛인생	드라마	24	71	2,552,757
		황금사과	드라마	14	71	1,831,715
		KBS특별기획드라마-해신	드라마	39	71	7,004,226
		내친구우비소년(2005시리즈)	어린이/만화	13	30	387,654
		명탐정빠세(특)	어린이/만화	1	65	121,743
		이홍렬,박주미의여유만만	토크쇼	215	61	3,039,790
		이홍렬,홍은희의여유만만	토크쇼	40	70	554,935
		퀴즈!대한민국	퀴즈/게임	24	60	731,698
		소 계			1,246	
	국내 수급	선택선한국영화	영화	1	125	341,332
		송년특선영화	영화	3	125	922,503
		추석특선한국영화	영화	6	113	119,641
		소 계			10	
	국외 수급	다큐멘터리칭기즈칸	다큐	1	60	8,400
		대지진10.5	다큐	2	98	60,750
		동물의세계	다큐	8	30	63,539
		라이언퀸수키	다큐	1	90	29,868
		세계걸작다큐멘터리	다큐	12	50	109,431
슈퍼볼케이노2부작		다큐	2	60	63,569	
특집다큐멘터리아우슈비츠6		다큐	6	50	76,157	

지상파방송사 HDTV 프로그램 외부제작 현황(계속)

사업체명	구분	외 부 제 작				
		프로그램명	장 르	편 수	평균편당 길이(분)	제작비용 (천원)
KBS	국외 수급	HD다큐멘터리	다큐	14	55	76,341
		로스트	드라마	25	50	286,085
		블라인드저스티스	드라마	13	50	137,888
		위기의주부들	드라마	24	50	201,290
		2002여름특선영화	영화	1	110	146,358
		명화극장	영화	7	118	166,427
		설특선가족영화	영화	1	100	149,691
		설특선영화	영화	1	95	422,713
		설특선영화	영화	2	120	159,451
		설특선한국영화	영화	1	125	341,332
		성탄특선영화(1TV)	영화	1	110	97,803
		어린이날특선영화	영화	1	110	101,810
		토요영화	영화	10	128	1,438,200
		특선영화(특)	영화	2	120	94,511
		특선영화(특)	영화	1	100	96,850
		특선영화(특)	영화	1	150	18,069
		특선영화(특)	영화	1	115	73,975
		한국방송78년특선영화	영화	1	115	83,531
		KBS프리미어영화	영화	6	123	480,180
		소리의마술사바비맥퍼린론#	음악/쇼	1	90	11,189
	소 계			146		4,995,406
외부제작 계			1,402		32,284,370	
MBC	순수 외주	심야스페셜	다큐	3	55	32,677
		HD특선 다큐	다큐	15	55	74,890
		사랑향기 풀풀	교양	5	60	101,612
		생방송 정보토크 팔방미인	교양	76	75	1,842,841
		톡톡톡! 오후 2시	교양	12	60	1,139,800
		맨발의 청춘 ⑫	드라마	63	35	1,921,664
		슬픈연가 ⑮	드라마	20	70	3,340,280
		한뼘 드라마	드라마	4	05	11,154
		출동!로봇 V	어린이/만화	18	30	71,170
		수요예술무대	음악/쇼	1	70	24,234
	소 계			217		8,560,322
	자회사 외주	뽀뽀뽀	어린이/만화	109	25	828,696
		생방송 이슈&이슈	대담/토론	12	50	184,080
	소 계			121		1,012,776
	국내 수급	그녀를 믿지 마세요	영화	1	130	
나비		영화	1	150		
내사랑 싸가지		영화	1	110		
달마야 서울가자		영화	1	120		

지상파방송사 HDTV 프로그램 외부제작 현황(계속)

사업체명	구분	외 부 제 작				
		프로그램명	장 르	편 수	평균편당 길이(분)	제작비용 (천원)
		돌려차기	영화	1	125	
MBC	국내 수급	목포는 항구다	영화	1	120	
		신부수업	영화	1	110	
		실미도 1부, 2부	영화	1	90/65	
		아라한 장풍대작전	영화	1	130	
		어린신부	영화	1	130	
		올드 보이	영화	1	140	
		클래식 ⑫	영화	1	145	
		소 계		12		3,630,000
	국외 수급	논픽션 파노라마	다큐	9	55	48,270
		다큐 월드	다큐	12	55	47,700
		방학특선	다큐	2	50	6,004
		HD특선 다큐	다큐	2	55	13,254
		주말의 명화(영웅 외)	영화	11	135	853,120
		CSI 과학수사대	영화	24	50	212,780
		CSI 마이애미	영화	24	50	197,040
		MBC 금요영화천국(마지막 차르 외)	영화	6	100	207,960
		MBC 특선영화(아라비아의 로렌스 외)	영화	5	110	347,286
		소 계		95		1,933,414
	외부제작 계			445		15,136,512
	춘천MBC	순수외주	이땅의 끈	다큐	5	60
원주MBC	국외수급	세계의흠집	다큐	2	60	4,500
광주MBC	국내수급	동 학	교양	2	110	1,000
제주MBC	국내수급	야생의 초원 세렝게티 1-4부	다큐	4	60	3,468
		한국의 담	다큐	1	60	500
	외부제작 계			5		3,968
대구MBC	국내수급	파란하늘 빨간우체통	드라마	1	80	522
부산MBC	국내수급	한국의 담	교양	1	60	500
		또 하나의 자연정원	교양	1	55	500
		세계의 축제	교양	4	60	1,200
	외부제작 계			6		2,200
마산MBC	국내수급	韓國의 담	다큐	1	55	500
		HD특집다큐멘터리 '생명의길 에코벨트'	다큐	3	60	1,500
		생명의 소리 '아날로그'	다큐	2	60	1,000
	외부제작 계			6		3,000
EBS	순수외주	성교육애니메이션	만화	3	35	182,122
		지금도 마로니에	드라마	32	60	2,219,512

지상파방송사 HDTV 프로그램 외부제작 현황(계속)

사업체명	구분	외 부 제 작				
		프로그램명	장 르	편 수	평균편당 길이(분)	제작비용 (천원)
	국내수급	오리엔탈의 빛	다큐	8	50	146,145
		특집기획다큐멘터리<아시아 영화기행>	다큐	12	60	48,000
		생명의 비밀을 깨는 젊은이들	다큐	2	50	8,800
		비오톱 단절된도시 생태계의징검다리	다큐	1	50	8,515
	외부제작 계			58		2,613,094
SBS	순수 외주	건강스페셜	교양	55	50	
		김미화의U	교양	20	60	
		뮤직웨이브	음악/쇼	21	60	
		김승현 정은아의 좋은아침	토크쇼	250	70	
		주말극장 하늘이시여(화면해설 포함)	드라마	61	60	
		프라하의연인(화면해설 포함)	드라마	32	70	
		백만장자와결혼하기(화면해설 포함)	드라마	20	70	
		월화드라마 패션70s	드라마	28	70	
		대하드라마 서동요	드라마	32	70	
		내 사랑 토람이	드라마	2	60	
		SBS스페셜	다큐	3	60	
		특선다큐 삶,고독한 사냥꾼	다큐	1	60	
		특집다큐 0.6도의 재앙	다큐	1	50	
		특집다큐 쿠바 농업혁명	다큐	1	50	
		특집다큐 천상의 바이올린	다큐	3	60	
		특집다큐 이제는도시를말한다	다큐	1	50	
		특집다큐 소난지도의영웅들	다큐	2	50	
		특집다큐 소나무, 생명을 품다	다큐	1	60	
		특집다큐 다시보는 DMZ	다큐	3	60	
		특선다큐 젓과꿀이흐르는 땅	다큐	1	60	
특선 SBS다큐멘터리	다큐	9	60			
앙코르다큐 그랜드슬램 대탐험	다큐	1	60			
성탄특집다큐 대한민국B-boy	다큐	1	60			
SBS	자회사 외주	추석특집 하노이 신부	드라마	2	60	
		오픈스튜디오	교양	117	40	
	국내 수급	특선영화(황산벌 외)	영화	4	125	
		추석특선(태극기 휘날리며 외)	영화	5	135	
		창사특선영화 말아톤	영화	1	135	
		영화특급(말아톤 외)	영화	6	130	
		설특선(위대한 유산 외)	영화	6	125	
		납량특선 여우계단	영화	1	115	
		납량특선 령	영화	1	105	
		납량특선 겨울속으로	영화	1	115	
	금요만화특선	어린이/만화	25	30		
	국외	특선대작 오션스 일레븐	영화	1	130	

지상파방송사 HDTV 프로그램 외부제작 현황(계속)

사업체명	구분	외 부 제 작				
		프로그램명	장 르	편 수	평균편당 길이(분)	제작비용 (천원)
	수급	통레이더2	영화	1	125	
		추석특선 반지의제왕3	영화	1	225	
		추석특선 반지의제왕2	영화	1	205	
SBS	국외 수급	창사특선영화특급 내셔널 시큐리티	영화	1	100	
		영화특급 (스피드 외)	영화	3	130	
		여름특선 (콜래트럴 데미지 외)	영화	3	125	
		시네클럽 (귀여운 여인 외)	영화	5	125	
		송년특선 해리포터와비밀의방	영화	1	175	
		송년특선 통레이더2	영화	1	125	
		성탄특선대작 매트릭스2	영화	1	145	
		성탄특선 미녀상총사2	영화	1	115	
		설특선 (마이내리티 리포트 외)	영화	5	135	
		방탄승	영화	1	110	
		데스페라도	영화	1	115	
		광복60년특선 진주만	영화	1	195	
		외부제작 계			747	
부산방송	순수외주	칸에서 부산까지	다큐	4	60	67,000
		김종만의 아프리카 기행	다큐	2	60	3,000
	국내수급	아시아 영화기행	다큐	12	60	24,000
		외부제작 계			18	
대전방송	국내수급	아시아영화기행	다큐	4	60	4,800
울산방송	국내수급	ubc다큐스페셜	다큐	5	60	15,000
강원민방	순수외주	다시 보는 DMZ	다큐	3	60	221,570
		옛맛	다큐	1	60	10,000
	외부제작 계			4		231,570

제4장 편성 및 기타 운영 현황

1. 방송시간 및 주요 편성 비율

가. 지상파방송사업자

(1) 지상파방송 방송시간 현황

사업체명	매체	개편일시	주간방송시간(분)	로컬(자체)방송시간(분)	로컬방송 비율(%)	
KBS (TV)	본사	1TV	05-05-02	7,330	7,330	100
			05-10-03	7,330	7,330	100
			06-03-13	8,395	8,395	100
		2TV	05-05-02	7,360	7,360	100
			05-10-03	7,275	7,275	100
			06-03-13	8,375	8,375	100
	부산 총국	1TV	05-05-02	7,330	792	10.8
			05-10-03	7,330	742	10.1
			06-03-13	8,395	715	8.5
		2TV	05-05-02	7,360	55	0.8
			05-10-03	7,275	55	0.8
			06-03-13	8,375	83	1
	울산국	1TV	05-05-02	7,330	304	4.1
			05-10-03	7,330	292	4
			06-03-13	8,395	292	3.4
		2TV	05-05-02	7,360	50	0.7
			05-10-03	7,275	50	0.7
			06-03-13	8,375	50	0.6
	창원 총국	1TV	05-05-02	7,330	507	6.9
			05-10-03	7,330	582	7.9
			06-03-13	8,395	575	6.9
		2TV	05-05-02	7,360	5	0.07
			05-10-03	7,275	5	0.07
			06-03-13	8,375	33	0.4
	진주국	1TV	05-05-02	7,330	77	1.1
			05-10-03	7,330	77	1.1
			06-03-13	8,395	77	0.9
	대구 총국	1TV	05-05-02	7,330	547	7.5
			05-10-03	7,330	561	7.7
			06-03-13	8,395	565	6.7
2TV		05-05-02	7,360	5	0.07	
		05-10-03	7,275	5	0.07	
		06-03-13	8,375	33	0.4	

주) 주간방송시간은 주간 단위의 전체방송시간을 의미하며 그 중에서 지역국이나 지방사에서 자체 제작한 방송시간을 로컬(자체)방송시간으로 구분.

지상파방송 방송시간 현황(계속)

사업체명	매체		개편일시	주간방송시간(분)		로컬(자체)방송시간(분)		로컬방송 비율(%)
				평일(5일)	주말(2일)	평일(5일)	주말(2일)	
KBS (TV)	안동국	1TV	05-05-02	7,330		52		0.7
			05-10-03	7,330		52		0.7
			06-03-13	8,395		52		0.6
	포항국	1TV	05-05-02	7,330		52		0.7
			05-10-03	7,330		52		0.7
			06-03-13	8,395		52		0.6
	광주 총국	1TV	05-05-02	7,330		582		7.9
			05-10-03	7,330		657		9
			06-03-13	8,395		595		7.1
		2TV	05-05-02	7,360		5		0.07
			05-10-03	7,275		5		0.07
	목포국	1TV	05-05-02	7,330		51.5		0.7
			05-10-03	7,330		51.5		0.7
			06-03-13	8,395		51.5		0.6
	순천국	1TV	05-05-02	7,330		51.5		0.7
			05-10-03	7,330		51.5		0.7
			06-03-13	8,395		51.5		0.6
	전주 총국	1TV	05-05-02	7,330		812		11.1
			05-10-03	7,330		882		12
			06-03-13	8,395		665		7.9
		2TV	05-05-02	7,360		5		0.07
			05-10-03	7,275		5		0.07
	대전 총국	1TV	05-05-02	7,330		586		8
			05-10-03	7,330		591		8.1
			06-03-13	8,395		594		7.1
		2TV	05-05-02	7,360		5		0.07
			05-10-03	7,275		5		0.07
			06-03-13	8,375		33		0.4
	청주 총국	1TV	05-05-02	7,330		557		7.6
			05-10-03	7,330		567		7.7
			06-03-13	8,395		500		5.9
		2TV	05-05-02	7,360		5		0.07
			05-10-03	7,275		5		0.07
	충주국	1TV	05-05-02	7,330		52		0.7
			05-10-03	7,330		67		0.9
			06-03-13	8,395		67		0.8
	춘천 총국	1TV	05-05-02	7,330		552		7.5

지상파방송 방송시간 현황(계속)

사업체명	매체	개편일시	주간방송시간(분)		로컬(자체)방송시간(분)		로컬방송 비율(%)	
			평일(5일)	주말(2일)	평일(5일)	주말(2일)		
			05-10-03	7,330		577		7.9
			06-03-13	8,395		545		6.5
		2TV	05-05-02	7,360		5		0.07
			05-10-03	7,275		5		0.07
			06-03-13	8,375		33		0.4
			06-03-13	8,375		33		0.4
	강릉국	1TV	05-05-02	7,330		170		2.3
			05-10-03	7,330		174		2.4
			06-03-13	8,395		172		2.1
	원주국	1TV	05-05-02	7,330		124		1.7
			05-10-03	7,330		124		1.7
			06-03-13	8,395		119		1.4
	제주 총국	1TV	05-05-02	7,330		552		7.5
			05-10-03	7,330		612		8.3
			06-03-13	8,395		455		5.4
2TV		05-05-02	7,360		5		0.07	
		05-10-03	7,275		5		0.07	
		06-03-13	8,375		33		0.4	
KBS (라디오)	1R	05-05-02	7,200	2,880	12,131	738	7.1	
		05-10-24	7,200	2,880	12,540	845	7.4	
		06-04-24	7,200	2,880	11,865	837	7.1	
	2R	05-05-02	6,600	2,640	3,400	600	4.8	
		05-10-24	6,600	2,640	2,550	835	4.1	
		06-04-24	6,600	2,640	2,750	920	4.4	
	3R	05-10-24	6,300	2,520	-	-	-	
		05-05-02	6,300	2,520	-	-	-	
		06-04-24	6,300	2,520	-	-	-	
	1FM	05-10-24	7,200	2,880	9,600	2,160	7.8	
		06-04-24	7,200	2,880	9,300	2,280	7.6	
		05-05-02	7,200	2,880	10,200	2,280	8.3	
	2FM	05-10-24	7,200	2,880	-	-	-	
		06-04-24	7,200	2,880	-	-	-	
		05-05-02	7,200	2,880	-	-	-	
	사회교육방송1	05-05-02	6,000	2,400	-	-	-	
		05-10-24	6,000	2,400	-	-	-	
		06-04-24	6,000	2,400	-	-	-	
	사회교육방송2	06-04-24	4,200	1,680	-	-	-	
		05-05-02	4,200	1,680	-	-	-	
		05-10-24	4,200	1,680	-	-	-	

주) KBS 라디오의 주간 로컬방송시간은 지역국 주간 방송시간을 모두 합한 것임.

지상파방송 방송시간 현황(계속)

사업체명	매체	개편일시	주간방송시간(분)		로컬(자체)방송시간(분)		로컬방송 비율(%)
			평일(5일)	주말(2일)	평일(5일)	주말(2일)	
MBC	TV	05-04-23	4,835	2,400	4,835	2,400	100
		05-10-24	4,835	2,400	4,835	2,400	100
		05-12-05	5,960	2,400	5,960	2,400	100
	R(AM)	05-04-25	7,200	2,880	7,200	2,880	100
	R(FM)	05-04-25	7,200	2,880	7,200	2,880	100
춘천MBC	TV	05-04-23	4,835	2,400	893	167	14.7
		05-10-24	4,835	2,400	1,323	177	19.4
	R(AM)	05-04-25	7,200	2,880	1,700	700	23.8
		05-10-24	7,200	2,880	1,700	700	23.8
	R(FM)	05-04-25	7,200	2,880	1,525	610	21.2
		05-10-24	7,200	2,880	1,525	610	21.2
원주MBC	TV	05-04-23	4,835	2,400	930	94	14.1
		05-10-24	4,835	2,400	975	144	15.5
	R(AM)	05-04-25	7,200	2,880	1,215	295	15
		05-10-24	7,200	2,880	1,175	305	14.7
	R(FM)	05-04-25	7,200	2,880	1,110	185	12.8
		05-10-24	7,200	2,880	925	370	12.8
강릉MBC	TV	05-04-23	4,835	2,400	1,005	45	14.5
		05-04-25	4,835	2,400	1,050	0	14.5
	R(AM)	05-10-24	7,200	2,880	1,675	675	23.3
		05-10-24	7,200	2,880	1,650	670	23
	R(FM)	05-10-24	7,200	2,880	1,200	480	16.7
		05-10-24	7,200	2,880	1,200	480	16.7
삼척MBC	TV	05-04-23	4,835	2,400	720	140	11.9
		05-10-24	4,835	2,400	805	95	12.4
	R(AM)	05-04-25	7,200	2,880	1,300	470	17.6
		05-10-24	7,200	2,880	1,250	465	17
	R(FM)	05-04-25	7,200	2,880	1,200	480	16.7
		05-10-24	7,200	2,880	1,200	480	16.7
대전MBC	TV	05-01-01	4,835	2,400	840	480	18.2
		05-01-23	4,810	2,400	825	480	18.1
		05-04-23	4,835	2,400	885	425	18.1
		05-10-24	4,835	2,400	1,180	330	20.9
		05-12-05	5,960	2,400	1,255	330	19
		06-02-01	5,960	2,400	1,305	340	19.7
	R(AM)	05-01-01	7,200	2,880	2,185	885	30.5
		05-04-26	7,200	2,880	2,335	915	32.2
		05-10-25	7,200	2,880	2,335	915	32.2
	R(FM)	05-01-01	7,200	2,880	1,800	720	25
		05-04-26	7,200	2,880	1,800	720	25
05-10-25		7,200	2,880	1,800	720	25	

지상파방송 방송시간 현황(계속)

사업체명	매체	개편일시	주간방송시간(분)		로컬(자체)방송시간(분)		로컬방송 비율(%)
			평일(5일)	주말(2일)	평일(5일)	주말(2일)	
청주MBC	TV	05-01-23	4,835	2,400	715	315	14.2
		05-03-17	4,835	2,400	715	315	14.2
		05-04-23	4,835	2,400	830	155	13.6
		05-10-24	4,835	2,400	1,210	115	18.3
		05-12-05	5,960	2,400	1,240	215	17.4
	R(AM)	05-04-25	7,200	2,880	1,525	580	20.9
		05-10-24	7,200	2,880	1,525	580	20.9
		06-04-24	7,200	2,880	1,550	585	21.2
	R(FM)	05-04-25	7,200	2,880	1,525	610	21.2
05-10-24		7,200	2,880	1,525	610	21.2	
06-04-24		7,200	2,880	1,525	610	21.2	
충주MBC	TV	05-10-24	4,835	2,400	635	230	12
		05-12-05	5,960	2,400	690	295	11.8
		06-04-23	4,835	2,400	690	295	13.6
		05-04-23	4,835	2,400	590	170	10.5
	R(AM)	05-04-25	7,200	2,880	1,630	505	21.1
		05-10-24	7,200	2,880	1,630	505	21.1
		06-04-24	7,200	2,880	1,605	495	20.8
	R(FM)	05-04-25	7,200	2,880	1,200	480	16.7
		05-10-24	7,200	2,880	1,200	480	16.7
06-04-24		7,200	2,880	1,200	480	16.7	
전주MBC	TV	05춘하계	4,835	2,400	830	430	17.4
		05추동계	4,835	2,400	1,065	435	20.7
		06 2월 부분조정	5,960	2,400	1,175	445	19.4
	R(AM)	05춘하계	7,200	2,280	1,675	615	22.7
		05추동계	7,200	2,280	1,675	615	22.7
	R(FM)	05춘하계	7,200	2,280	1,500	600	20.8
05추동계		7,200	2,280	1,500	600	20.8	
광주MBC	TV	05-04-23	4,835	2,400	1,310		18.1
		05-10-24	4,835	2,400	1,505		20.8
		05-12-05	5,960	2,400	1,560		18.7
	R(AM)	05-04-25	7,255	2,825	1,496	519	20.0
		05-10-24	7,255	2,825	1,496	519	20.0
	R(FM)	05-04-25	7,200	2,880	1,500	600	21.0
05-10-24		7,200	2,880	1,500	600	21.0	
목포MBC	TV	05-04-23	4,835	2,400	705	325	14.2
		05-10-24	4,835	2,400	705	335	14.4
		05-12-05	5,960	2,400	710	340	12.6
	R(AM)	05-04-25	7,200	2,880	1,275	415	16.8
		05-10-24	7,200	2,880	1,275	415	16.8

지상파방송 방송시간 현황(계속)

사업체명	매체	개편일시	주간방송시간(분)		로컬(자체)방송시간(분)		로컬방송 비율(%)
			평일(5일)	주말(2일)	평일(5일)	주말(2일)	
	R(FM)	05-04-25	7,200	2,880	1,200	480	16.7
		05-10-24	7,200	2,880	1,200	480	16.7
여수MBC	TV	05-04-25	4,835	2,400	905	135	14.2
		05-10-24	4,835	2,400	950	145	15.1
		05-12-05	5,960	2,400	970	145	13.3
		06-05-08	5,960	2,400	1,060	315	16.4
	R(AM)	05-04-25	7,200	2,880	1,405	450	18.5
		05-10-24	7,200	2,880	1,475	467	19.3
		06-04-24	7,200	2,880	1,515	442	19.5
	R(FM)	05-04-25	7,200	2,880	1,200	480	16.7
		05-10-24	7,200	2,880	1,200	480	16.7
		06-04-24	7,200	2,880	1,800	720	25.1
제주MBC	TV	05-03-07	4,835	2,400	850	375	16.9
		05-04-23	4,835	2,400	825	380	16.6
		05-10-24	5,835	2,400	1,100	335	19.8
		05-12-05	5,960	2,400	1,115	335	17.3
	R(AM)	05-04-25	7,200	2,880	1,475	370	18.3
		05-10-24	7,200	2,880	1,475	370	18.3
		06-04-24	7,200	2,880	1,500	375	18.6
	R(FM)	05-04-25	7,200	2,880	1,825	730	25.3
		05-10-24	7,200	2,880	1,825	730	25.3
		06-04-24	7,200	2,880	1,825	730	25.3
대구MBC	TV	05-01-23	4,835	2,400	760	500	17.4
		05-04-23	4,835	2,400	875	383	17.4
		05-05-09	4,835	2,400	875	383	17.4
		05-06-13	4,835	2,400	820	438	17.4
		05-09-26	4,835	2,400	820	438	17.4
		05-10-26	4,835	2,400	1,075	345	19.6
		05-12-05	5,960	2,400	1,090	345	17.2
		06-02-20	5,960	2,400	1,140	345	17.8
	R(AM)	05-01-09	7,200	2,880	2,290	869	31.3
		05-04-25	7,200	2,880	2,285	894	30.7
		05-10-24	7,200	2,880	2,295	896	31.7
		06-04-24	7,200	2,880	2,295	896	31.7
	R(FM)	05-04-25	7,200	2,880	2,125	850	29.5
		05-10-24	7,200	2,880	2,125	850	29.5
		06-04-24	7,200	2,880	2,125	850	29.5
	포항MBC	TV	05-04-23	4,835	2,400	713	238
05-10-24			4,835	2,400	773	192	13.3
R(AM)		05-04-25	7,200	2,880	1,495	591	20.7

지상파방송 방송시간 현황(계속)

사업체명	매체	개편일시	주간방송시간(분)		로컬(자체)방송시간(분)		로컬방송 비율(%)
			평일(5일)	주말(2일)	평일(5일)	주말(2일)	
	R(FM)	05-10-24	7,200	2,880	1,495	591	20.7
		06-04-24	7,200	2,880	1,495	591	20.7
		05-04-25	7,200	2,880	1,865	746	25.9
		05-10-24	7,200	2,880	1,865	746	25.9
		06-04-24	7,200	2,880	1,865	746	25.9
안동MBC	TV	05-04-23	4,835	2,400	715	235	13.1
		05-10-24	4,835	2,400	770	235	13.9
		05-12-01	4,835	3,525	900	235	13.6
		06-02-01	4,835	3,525	950	225	14.1
		06-03-06	4,835	3,525	950	225	14.1
	R(AM)	05-04-25	7,200	2,880	1,425	510	19.2
		05-10-24	7,200	2,880	1,425	510	19.2
		06-04-24	7,200	2,880	1,425	510	19.2
	R(FM)	05-04-25	7,200	2,880	1,800	720	25
		05-10-24	7,200	2,880	1,800	720	25
		06-04-24	7,200	2,880	1,800	720	25
	부산MBC	TV	05-04-23	4,835	2,400	955	695
05-10-24			4,835	2,400	1,315	450	24.4
05-12-05			5,960	2,400	1,520	450	23.6
R(AM)		05-04-25	7,200	2,880	2,100	830	29.1
		05-10-24	7,200	2,880	2,240	780	30.0
		06-04-24	7,200	2,880	2,230	780	29.9
R(FM)		05-04-25	7,200	2,880	1,525	610	21.2
		05-10-24	7,200	2,880	1,525	610	21.2
		06-04-24	7,200	2,880	1,525	610	21.2
진주MBC	TV	05-04-23	4,835	2,400	815	205	14.0
		05-10-24	4,835	2,400	815	190	13.9
	R(AM)	05-04-25	7,200	2,880	1,330	525	18.0
		05-10-24	7,200	2,880	1,305	520	18.0
		06-04-24	7,200	2,880	1,305	520	18.0
	R(FM)	05-04-25	7,200	1,200	1,200	480	17.0
		05-10-24	7,200	2,880	1,200	480	17.0
06-04-24		7,200	2,880	1,200	480	17.0	
마산MBC	TV	05-04-23	4,835	2,400	875	370	17.2
		05-10-24	4,835	2,400	760	470	17.0
		06-02-01	4,835	2,400	1,165	460	19.6
		06-03-06	4,835	2,400	1,170	460	19.6
		06-04-23	4,835	2,400	875	370	17.2
	R(AM)	05-04-25	7,200	2,880	1,175	380	15.4
		05-10-24	7,200	2,880	1,295	485	17.7
		06-04-24	7,200	2,880	1,450	575	20

지상파방송 방송시간 현황(계속)

사업체명	매체	개편일시	주간방송시간(분)		로컬(자체)방송시간(분)		로컬방송 비율(%)
			평일(5일)	주말(2일)	평일(5일)	주말(2일)	
	R(FM)	05-04-25	7,200	2,880	1,800	720	25
		05-10-24	7,200	2,880	1,800	720	25
		06-04-24	7,200	2,880	1,800	720	25
울산MBC	TV	05-04-23	4,835	2,400	778	365	15.8
		05-10-24	4,835	2,400	1,090	315	19.5
	R(AM)	05-04-25	7,200	2,880	1,725	620	23.3
		05-10-24	7,200	2,880	1,675	675	23.3
		06-04-24	7,200	2,880	1,675	675	23.3
	R(FM)	05-04-25	7,200	2,880	1,800	720	25
		05-10-24	7,200	2,880	1,800	720	25
06-04-24		7,200	2,880	1,800	720	25	
EBS	TV	05-02-28	4,650	2,240	4,650	2,240	100
		05-08-29	4,650	2,400	4,650	2,400	100
		05-12-01	5,700	2,400	5,700	2,400	100
		06-02-27	5,765	2,280	5,765	2,280	100
	R(FM)	05-02-28	6,300	2,520	6,300	2,520	100
		05-08-29	6,300	2,520	6,300	2,520	100
SBS	TV	05년 04월	4,905	2,400	4,905	2,400	100
		05년 10월	4,905	2,400	4,905	2,400	100
		06년 03월	5,980	2,400	5,980	2,400	100
	R(AM/FM)	05-05-02	7,200	2,880	7,200	2,880	100
		05-11-01	7,200	2,880	7,200	2,880	100
부산방송	TV	05-04-25	5,145	2,400	1,605	830	32.3
		05-12-25	5,980	2,400	2,045	835	34.4
	R(FM)	05-04-02	7,200	2,880	3,275	1,430	46.7
		05-10-04	7,200	2,880	3,300	1,320	46
		06-04-08	7,200	2,880	3,300	1,440	47
대구방송	TV	05년 05월	4,930	2,400	1,825	450	31.0
		05년 07월	4,970	2,400	1,825	500	31.6
		05년 12월	5,990	2,450	2,145	500	31.3
		06년 03월	5,995	2,445	2,145	500	31.3
	R(FM)	05년 04월	7,200	2,880	2,350	940	32.6
		05년 11월	7,200	2,880	2,350	940	32.6
광주방송	TV	05-05-30	6,095	1,200	1,380	780	30
		05-07-04	6,095	1,200	1,440	720	30.3
		05-10-31	6,095	1,200	1,485	720	30.2
		05-12-05	7,195	1,210	1,860	750	31.1
	R(FM)	05-10-31	7,620	2,280	2,400	960	34
대전방송	TV	05-04-25	4,920	2,430	1,750	570	31.6

지상파방송 방송시간 현황(계속)

사업체명	매체	개편일시	주간방송시간(분)		로컬(자체)방송시간(분)		로컬방송 비율(%)	
			평일(5일)	주말(2일)	평일(5일)	주말(2일)		
	R(FM)	05-07-04	4,920	2,430	1,780	610	32.5	
		05-10-31	4,920	2,430	1,795	610	32.7	
		05-12-05	5,965	2,415	1,865	760	31.4	
		05-04-18	7,200	2,880	2,355	935	32.6	
		05-12-05	7,200	2,880	2,395	960	33.3	
라디오인천	R(FM)	05.1.1~12.31	7,200	2,880	7,200	2,880	100	
울산방송	TV	05-04-25	4,920	2,445	1,560	690	30.6	
		05-07-04	4,920	2,445	1,525	690	30.1	
		05-11-05	5,995	2,445	1,725	735	29.2	
		05-12-05	6,005	2,445	1,685	795	29.3	
		06-03-13	6,005	2,445	1,780	740	29.8	
	R(FM)	05-01-01	7,200	2,880	2,100	840	29.2	
전주방송	TV	05-01-08	4,905	2,400	1,360	705	28.3	
		05-04-25	4,905	2,400	1,655	400	28.1	
		05-07-04	4,905	2,400	1,515	630	29.4	
		05-12-05	5,980	2,400	1,835	615	29.2	
		06-01-07	5,980	2,400	1,810	640	29.2	
		06-03-13	5,980	2,400	1,840	610	29.2	
		R(FM)	05-05-01	7,200	2,880	2,100	840	30
		05-11-01	7,200	2,880	2,100	840	30	
청주방송	TV	05-02-28	4,935	2,435	1,450	595	27.7	
		05-04-25	4,905	2,400	1,420	580	27.4	
		05-07-04	4,905	2,400	1,410	760	29.7	
		05-10-31	4,905	2,400	1,410	760	29.7	
		05-11-05	4,905	2,400	1,410	745	29.5	
		05-12-01	5,980	2,400	1,720	745	29.4	
		06-01-07	5,980	2,400	1,720	730	29.2	
		06-03-13	5,980	2,400	1,720	720	29.1	
		R(FM)	05-01-01	7,200	2,880	2,100	840	29.1
			05-05-02	7,200	2,880	2,100	840	29.1
		05-11-01	7,200	2,880	2,100	840	29.1	
경기방송	R(FM)	05-01-01	7,200	2,880	7,200	2,880	100	
		05-10-01	7,200	2,880	7,200	2,880	100	
		06-04-01	7,200	2,880	7,200	2,880	100	
강원민방	TV	05-04-25	5,389	2,156	1,230	345	20.9	
		05-07-04	5,389	2,156	1,425	345	23.4	
		05-12-01	5,986	2,394	1,575	405	23.6	
		06-03-13	5,986	2,394	1,575	405	23.5	
		R(FM)	05-05-01	7,200	2,880	1,800	720	25
제주방송	TV	05-05-23	5,025	2,400	1,010	570	21.3	
		05-11-05	4,905	2,400	970	615	21.7	

지상파방송 방송시간 현황(계속)

사업체명	매체	개편일시	주간방송시간(분)		로컬(자체)방송시간(분)		로컬방송 비율(%)
			평일(5일)	주말(2일)	평일(5일)	주말(2일)	
	R(FM)	05-05-02	7,200	2,880	1,500	600	20.8
		05-07-04	7,200	2,880	1,800	720	25
		05-11-01	7,200	2,880	1,800	720	25
평화방송	본사	05-10-24	6,300	2,520	6,300	2,520	100
		06-04-17	6,300	2,520	6,300	2,520	100
		05-04-18	6,300	2,520	6,300	2,520	100
	광주	05-04-18	6,300	2,520	2,715	873	38.3
		05-10-24	6,300	2,520	1,450	432	21.9
		06-04-17	6,300	2,520	1,450	432	21.9
	대구	05-04-18	6,300	2,520	1,720	425	24.3
		05-10-24	6,300	2,520	1,720	425	24.3
		06-04-17	6,300	2,520	1,720	425	24.3
	대전	05-04-18	6,300	2,520	415	80	5.6
		05-10-24	6,300	2,520	415	80	5.6
		06-04-17	6,300	2,520	430	70	5.7
	부산	05-04-18	6,300	2,520	1,525	435	21
		05-10-24	6,300	2,520	1,525	435	21
		06-04-17	6,300	2,520	1,525	435	21
기독교방송	R(AM/FM) 중앙	05년 03월	7,200	2,880	7,200	2,880	100
		05년 09월	7,200	2,880	7,200	2,880	100
		06년 03월	7,200	2,880	7,200	2,880	100
	대구	05년 03월	6,000	2,400	1,400	775	25.9
		05년 09월	7,200	2,880	1,275	800	20.6
		06년 03월	7,200	2,880	1,275	800	20.6
	부산	05년 03월	7,200	2,880	1,610	650	22.4
		05년 09월	7,200	2,880	1,450	740	21.7
		06년 03월	7,200	2,880	1,450	740	21.7
	광주	05년 03월	7,200	2,880	1,370	545	18.3
		05년 09월	7,200	2,880	1,687	675	23.4
		06년 03월	7,200	2,880	1,687	675	23.4
	대전	05년 03월	7,200	2,880	2,100	945	30.2
		05년 09월	7,200	2,880	2,100	945	30.2
		06년 03월	7,200	2,880	2,225	970	31.7
	전북	05년 03월	7,200	2,800	1,800	840	27
		05년 09월	7,200	2,800	1,920	900	28
		06년 03월	7,200	2,800	1,975	935	29
	청주	05년 03월	6,000	2,400	865	438	15.5
		05년 09월	6,000	2,400	1,240	588	21.7
		06년 03월	6,000	2,400	1,250	615	22.2
춘천	05년 03월	6,600	2,640	925	420	14.5	
	05년 09월	6,600	2,640	925	420	14.5	

지상파방송 방송시간 현황(계속)

사업체명	매체	개편일시	주간방송시간(분)		로컬(자체)방송시간(분)		로컬방송 비율(%)
			평일(5일)	주말(2일)	평일(5일)	주말(2일)	
	포항	06년 03월	6,600	2,640	1,175	415	17.2
		05년 03월	7,200	2,880	1,375	710	20.7
		05년 09월	7,200	2,880	1,375	710	20.7
		06년 03월	7,200	2,880	1,375	710	20.7
기독교방송	경남	05년 03월	6,000	2,400	1,000	515	18
		05년 09월	6,000	2,400	1,000	435	17
		06년 03월	7,200	2,880	1,000	435	14.2
	제주	05년 03월	7,200	2,880	1,300	655	19.4
		05년 09월	7,200	2,880	1,300	655	19.4
		06년 03월	7,200	2,880	1,300	655	19.4
	영동	05년 03월	6,600	2,640	1,050	510	16.9
		05년 09월	6,600	2,640	1,050	510	16.9
		06년 03월	7,200	2,880	1,000	510	15
	전남	05년 03월	7,200	2,880	1,470	774	22.3
		05년 09월	7,200	2,880	1,150	570	17.1
		06년 03월	7,200	2,880	1,190	585	17.6
	울산	05년 03월	6,000	2,400	450	155	13.9
		05년 09월	7,200	2,880	900	245	8.8
		06년 03월	7,200	2,880	900	245	8.8
	국제방송 교류재단	R(FM)	05-01-01	6,000	2,400	6,000	2,400
05-09-01			7,200	2,880	7,200	2,880	100
원음방송	본사	05-04-04	6,300	2,520	3,900	1,680	63.3
		05-09-05	7,200	2,880	6,600	2,400	89.2
		06-03-27	7,200	2,880	6,600	2,520	90.5
	부산	05-04-04	6,300	2,520	1,200	480	23.1
		05-09-05	7,200	2,880	775	185	9.5
		06-03-27	7,200	2,880	775	0	7.7
	전북	05-04-04	6,300	2,520	2,400	900	41.5
		05-09-05	7,200	2,880	1,350	780	21.1
		06-03-27	7,200	2,880	1,350	180	15.1
국악방송	R(FM)	05-03-28	7,200	2,880	7,200	2,880	100
		05-09-05	7,200	2,880	7,200	2,880	100
		06-04-03	7,200	2,880	7,200	2,880	100
불교방송	서울	05-05-02	6,300	2,520	6,300	2,520	100
		05-12-05	6,300	2,520	6,300	2,520	100
		06-05-01	6,300	2,520	6,300	2,520	100
	부산	05-05-02	6,300	2,520	775	305	12.2
		05-12-05	6,300	2,520	850	315	13.2
		06-05-01	6,300	2,520	775	220	11.3
	광주	05-05-02	6,300	2,520	775	305	12.2
		05-12-05	6,300	2,520	825	250	12.2

지상파방송 방송시간 현황(계속)

사업체명	매체	개편일시	주간방송시간(분)		로컬(자체)방송시간(분)		로컬방송 비율(%)	
			평일(5일)	주말(2일)	평일(5일)	주말(2일)		
	대구	06-05-01	6,300	2,520	475	100	6.5	
		05-05-02	6,300	2,520	775	305	12.2	
		05-12-05	6,300	2,520	850	315	13.2	
		06-05-01	6,300	2,520	775	220	11.3	
	청주	05-05-02	6,300	2,520	775	305	12.2	
		05-12-05	6,300	2,520	625	210	9.5	
		06-05-01	6,300	2,520	650	220	9.9	
	춘천	05-05-02	6,300	2,520	775	305	12.2	
		05-12-05	6,300	2,520	850	315	13.2	
		06-05-01	6,300	2,520	475	100	6.5	
	극동방송	서울	05-04-11	6,600	2,640	6,600	2,640	100
			05-10-10	6,600	2,640	6,600	2,640	100
대전		05-04-11	7,200	2,880	5,625	1,685	67.6	
		05-10-10	7,200	2,880	5,015	1,865	68.2	
창원		05-04-11	7,200	2,880	5,550	2,565	81	
		05-10-10	7,200	2,880	5,550	2,565	81	
제주		05-04-11	6,900	2,760	3,525	985	46.7	
		05-10-10	6,900	2,760	3,610	985	47.6	
목포		05-04-11	6,900	2,760	5,125	950	62.9	
		05-10-10	6,900	2,760	5,200	1,075	65	
영동		05-04-11	7,200	2,880	5,040	1,960	70	
		05-10-10	7,200	2,880	5,040	1,960	70	
포항		05-04-11	7,200	2,880	5,780	1,155	68.8	
		05-10-10	7,200	2,880	5,580	1,250	67.8	
울산		05-04-11	7,200	2,880	5,240	1,655	68.4	
		05-10-10	7,200	2,880	6,145	1,845	80	
도로교통 안전관리 공단		R(FM)	05-01-01	6,000	2,400	3,600	1,320	58.6
			05-04-04	6,000	2,400	3,600	1,320	58.6
	05-10-03		6,000	2,400	3,900	1,560	65	
	06-04-03		6,000	2,400	3,900	1,560	65	

(2) 지상파방송 장르별 편성 현황

사업체명	매 체	연간 유형별 방송시간(단위: 시간) 및 편성비율(%)									
		보 도		교 양		오 락		본방송		재방송	
		시 간	비 율	시 간	비 율	시 간	비 율	시 간	비 율	시 간	비 율
KBS	1TV	2,005	27.9	3,833	53.4	1,338	18.6	6,383	88.9	794	11.1
	2TV	865	12.4	3,287	47.1	2,820	40.4	5,906	85	1,067	15
	1R	5,415	61.8	3,287	37.5	59	0.7	7,771	88.7	989	11.3
	2R	1,296	16.1	3,256	40.5	3,478	43.3	7,665	95.5	365	4.5
	3R	2,080	27.1	3,148	41.1	2,436	31.8	4,716	61.5	2,949	38.5
	1FM	0	0	0	0	8,760	100	7,934	90.6	826	9.4
	2FM	0	0	0	0	8,760	100	8,758	100	2	0
	사회교육1	1,553	21.3	4,216	57.8	1,531	21	4,434	60.7	2,866	39.3
	사회교육2	835	16.3	3,443	67.4	832	16.3	111	2.2	4,999	97.8
EBS	TV	0	0	6,062	100	0	0	4,868	80.3	1,194	19.4
	R(FM)	0	0	7,665	100	0	0	5,980	78	1,685	22
MBC	TV	1,531	21.21	2,688	37.2	2,998	41.5	6,595	91.4	622	8.6
	R(AM)	1,319	15.1	5,831	66.9	1,531	17.6	8,680	100	0	0
춘천MBC	TV	324	37.4	451	52.1	90	10.5	865	100	0	0
	R(AM)	210	10	1,460	69.9	420	20.1	2,090	100	0	0
	R(FM)	0	0	730	39.2	1,134	60.8	1,864	100	0	0
원주MBC	TV	256	28.8	475	53.6	156	17.6	887	100	0	0
	R(AM)	156	6.5	628	26.2	1,616	67.3	2,400	100	0	0
강릉MBC	TV	280	33	484	57.8	84	9.2	848	100	0	0
	R(AM)	43	2.5	1,501	77	400	20.5	1,944	100	0	0
	R(FM)	0	0	714	50	704	50	1,418	100	0	0
삼척MBC	TV	256	32.3	484	61.1	52	6.6	792	100	0	0
	R(AM)	190	6.4	1,578	53.2	1,200	40.4	2,968	100	0	0
대전MBC	TV	317	27.5	739	64.2	96	8.3	1,018	88.3	135	11.7
	R(AM)	190	7	1,928	71.7	572	21.3	2,690	100	0	0
	R(FM)	0	0	728	33.3	1,456	66.6	2,184	100	0	0
청주MBC	TV	273	28.6	621	65.2	59	6.2	912	95.7	41	4.3
	R(AM)	199	10.9	958	52.5	667	36.6	1,824	100	0	0
	R(FM)	0	0	1,122	60.7	728	39.3	1,850	100	0	0
충주MBC	TV	273	40.2	311	45.8	95	14	679	100	0	0
	R(AM)	160	9	1,356	73	334	18	1,850	100	0	0
	R(FM)	0	0	0	0	1,456	100	1,456	100	0	0
전주MBC	TV	364	31.2	732	62.8	69	5.9	1,161	99.7	4	0.3
	R(AM)	130	6.6	1,855	93.4	0	0	1,985	100	0	0
	R(FM)	0	0	728	40	1,092	60	1,820	100	0	0
광주MBC	TV	273	20.9	910	69.8	121	9.3	1,264	96.9	40	3.1
	R(AM)	307	17.6	771	44.2	667	38.2	1,745	100	0	0
목포MBC	TV	415	39.5	520	50	110	10.5	1,045	100	0	0
	R(AM)	205	6.1	1,610	47.8	1,555	46.1	3,370	100	0	0

지상파방송 편성 현황(계속)

사업체명	매 체	연간 유형별 방송시간(단위: 시간) 및 편성비율(%)									
		보 도		교 양		오 락		본방송		재방송	
		시 간	비 율	시 간	비 율	시 간	비 율	시 간	비 율	시 간	비 율
여수MBC	TV	342	39.1	434	49.5	100	11.4	876	100	0	0
	R(AM)	161	9.9	794	48.9	667	41.1	1,622	100	0	0
	R(FM)	0	0	728	50	728	50	1,456	100	0	0
제주MBC	TV	355	33	562	52.3	158	14.7	1,035	96.3	40	3.7
	R(AM)	184	5.1	2,309	63.3	1,153	31.6	3,646	100	0	0
대구MBC	TV	363	32.1	638	56.5	129	11.4	1,127	99.7	3	0.3
	R(AM)	364	13.5	1,503	55.2	858	31.5	2,724	100	0	0
포항MBC	TV	295	35.8	477	57.9	52	6.3	824	100	0	0
	R(AM)	231	12.9	993	55.4	568	31.7	1,791	100	0	0
	R(FM)	76	3.4	1,445	64.4	722	32.2	2,243	100	0	0
안동MBC	TV	1,533	21.2	2,801	38.8	2,881	40	6,590	91.3	626	8.7
	R(AM)	1,365	15.6	5,954	68.1	1,424	16.3	8,743	100	0	0
	R(FM)	0	0	0	0	8,743	100	8,743	100	0	0
부산MBC	TV	300	19.8	935	61.8	278	18.4	1,502	99.3	11	0.8
	R(AM)	438	17.3	1,535	60.6	560	22.1	2,534	100	0	0
	R(FM)	5	0.3	1,109	60.6	717	39.2	1,831	100	0	0
진주MBC	TV	320	37.4	446	50.5	138	12.1	904	100	0	0
	R(AM)	215	11.8	965	52.9	645	35.3	1,825	100	0	0
마산MBC	TV	353	35.4	532	53.5	111	11.1	996	100	0	0
	R(AM)	295	17.7	965	52.7	490	29.6	1,750	100	0	0
	R(FM)	0	0	1,680	66.7	840	33.3	2,520	100	0	0
울산MBC	TV	330	32.9	366	33.4	306	33.4	1,002	100	0	0
	R(AM)	1,313	15	5,833	66.8	1,560	17.9	8,706	100	0	0
	R(FM)	0	0	4,702	53.8	4,004	45.8	8,706	100	0	0
SBS	TV	1,452	19.9	2,595	35.6	3,252	44.6	6,560	89.9	738	10.1
	R(AM)	1,857	21.2	3,434	39.2	3,469	39.6	8,760	100	0	0
	R(FM)	0	0	5,107	58.3	363	41.7	5,470	100	0	0
부산방송	TV	483	20.6	1,381	58.9	481	20.5	2,137	91.1	208	8.9
	R(FM)	169	4.2	1,975	49.1	1,877	46.7	4,021	100	0	0
대구방송	TV	504	24.3	1,323	63.9	244	11.8	1,924	93	147	7
	R(FM)	0	0	642	7.3	8,118	92.7	8,760	100	0	0
광주방송	TV	1,186	17.5	2,727	40.2	2,863	42.3	3,090	89.9	687	10.1
	R(FM)	0	0	2,312	79	608	21	2,920	100	0	0
대전방송	TV	382	17.9	1,389	65	365	17.1	1,997	93.5	139	6.5
	R(FM)	55	1.9	1,564	54.3	1,261	43.8	2,880	100	0	0
라디오인천	R(FM)	53	0.6	550	6.3	8,157	93.1	8,760	100	0	0
울산방송	TV	1,103	15.8	3,175	45.5	2,705	38.7	6,380	91.4	603	8.6
	R(FM)	61	0.7	3,553	40.8	5,110	58.5	8,724	100	0	0
전주방송	TV	1,131	16.3	3,619	52.2	2,187	31.5	6,259	90.2	678	9.8
	R(FM)	0	0	4,745	54.2	4,015	45.8	8,760	100	0	0

지상파방송 편성 현황(계속)

사업체명	매체	연간 유형별 방송시간(단위: 시간) 및 편성비율(%)									
		보도		교양		오락		본방송		재방송	
		시간	비율	시간	비율	시간	비율	시간	비율	시간	비율
청주방송	TV	1,180	16.8	2,916	41.4	2,946	41.8	6,434	91.4	608	8.6
	R(FM)	43	0.5	5,067	57.8	3,650	41.7	8,760	100	0	0
경기방송	R(FM)	2,188	24.9	3,208	36.4	3,412	38.7	8,808	100	0	0
강원민방	TV	394	25.7	1,005	65.5	134	8.8	1,456	94.9	78	5.1
	R(FM)	0	0	0	0	288	100	288	100	0	0
제주방송	TV	273	19.8	483	35.1	622	45.1	1,378	100	0	0
	R(FM)	0	0	0	0	2,006	100	2,006	100	0	0
평화방송	본사	976	12.2	4,699	61.3	2,031	26.5	7,706	100	0	0
	광주	410	5.3	5,550	72.2	1,724	22.5	7,625	99.9	60	0.01
	대구	590	7.9	5,850	75.3	1,276	16.8	7,360	99.1	305	0.9
	부산	1,095	14.2	5,596	73	973	12	7,595	99.9	70	0.1
	대전	976	12.2	4,699	61.3	2,031	26.5	7,706	100	0	0
기독교방송	서울(AM)	3,120	28	5,616	72	0	0	8,736	100	0	0
	서울(FM)	0	0	6,290	72.1	2,446	27.9	8,736	100	0	0
	대구	2,446	30.4	5,610	69.6	0	0	8,056	100	0	0
	부산	3,120	28	5,616	72	0	0	8,736	100	0	0
	광주	2,469	28.2	6,267	71.8	0	0	8,736	100	0	0
	전북	2,153	24	6,603	76	0	0	8,736	100	0	0
	청주	3,504	48	3,796	52	0	0	7,300	100	0	0
	춘천	2,480	31.4	5,420	68.6	0	0	7,900	100	0	0
	대전	2,153	24	6,603	76	0	0	8,736	100	0	0
	포항	2,485	34	4,815	66	0	0	7,300	100	0	0
	경남	2,485	34	4,815	66	0	0	7,300	100	0	0
	제주	2,150	28.2	5,434	71.3	40	0.5	7,624	100	0	0
	영동	2,485	33.8	4,835	66.2	0	0	7,320	100	0	0
	전남	2,164	29.6	5,156	70.4	0	0	8,636	100	0	0
울산	2,469	29.3	5,959	70.7	0	0	8,428	100	0	0	
국제방송교류재단	R(FM)	143	1.8	4,501	57.8	3,144	40.4	7,302	93.8	486	6.2
원음방송	R(FM)	158	1.9	5,463	66.6	2,584	31.5	8,101	98.7	104	1.3
국악방송	R(FM)	0	0	7,008	80	1,752	20	6,570	75	2,190	25
서울시교통방송본부	R(FM)	669	8.8	6,915	91.2	0	0	7,584	100	0	0
불교방송	본사	778	10.2	4,819	62.9	2,068	27	7,665	100	0	0
	지역	778	10.2	4,819	62.9	2,068	27	7,665	100	0	0

지상파방송 편성 현황(계속)

사업체명	매 체	연간 유형별 방송시간(단위: 시간) 및 편성비율(%)									
		보 도		교 양		오 락		본방송		재방송	
		시 간	비 율	시 간	비 율	시 간	비 율	시 간	비 율	시 간	비 율
극동방송	본사	0	0	9,490	100	0	0	9,464	99.9	26	0.1
	대전	0	0	8,760	100	0	0	8,395	95.8	365	4.2
	창원	80	1	7,984	99	0	0	8,016	99.4	48	0.6
	제주	0	0	8,395	100	0	0	8,288	98.7	107	1.3
	목포	87	1	8,304	99	0	0	8,395	100	0	0
	영동	327	3.7	8,433	96.3	0	0	8,682	99.1	78	0.9
	포항	30	0.3	8,729	99.7	0	0	8,206	93.7	553	6.3
	울산	107	1.2	8,653	98.8	0	0	8,668	98.3	92	1.0
도로교통안전관리공단	본사	202	2.8	7,098	97.2	0	0	7,300	100	0	0
	지역	66	1.5	4,379	98.5	0	0	4,445	100	0	0

주) 교통방송의 교양 장르에는 '교통 프로그램', 오락 장르에는 '캠페인 등'이 해당됨.

국악방송의 오락 장르에는 '국악 프로그램'이 해당됨.

(3) 외부제작 프로그램 편성 현황

사업체명	매체	유형별 방송시간(단위:시간)/편성비율(%)						연간방송시간(단위:시간)/편성비율(%)			
		보도		교양		오락		본방송		재방송	
		시간	비율	시간	비율	시간	비율	시간	비율	시간	비율
KBS-1TV	순수외주	4.9	0.3	1,417	94.7	74.8	5	1,223.7	81.7	273.4	18.3
	자회사외주	0	0	0	0	0	0	0	0	0	0
	국내구매	0		0		65.2	100	60.2	92.3	5	7.7
	국외구매	0		87	32.9	177.4	67.1	232.3	87.8	32.3	12.2
KBS-2TV	순수외주	143.1	4.3	2,406	72.9	751.5	22.8	2,862.2	86.7	438	13.3
	국내구매	0		0		61	100	61	100	0	0
	국외구매	0		136	30.1	314.7	69.9	437.1	97.1	13.2	2.9
EBS	순수외주	0	0	997	100	0	0	790	79.2	207	20.8
	국내구매	0	0	174	100	0	0	159	91.4	15	8.6
	국외구매	0	0	1,252	100	0	0	920	73.5	332	26.5
MBC	순수외주	26.1	1.2	1,552.2	70.6	620.7	28.2	1,932.2	87.9	266.8	12.1
	자회사외주	0	0	148.1	38.7	234.3	61.3	368.7	96.4	13.8	3.6
	국내구매	0	0	0	0	90.3	100	87.2	96.6	3.1	3.4
	국외구매	0	0	41	11.2	324.7	88.8	322.3	88.1	43.3	11.8
춘천MBC	순수외주	0	0	137	100	0	0	137	100	0	0
	자회사외주	0	0	43.3	100	0	0	43.3	100	0	0
원주MBC	국내구매	0	0	93	80.2	23	19.8	116	100	0	0
강릉MBC	국내구매	0	0	168	100	0	0	168	100	0	0
삼척MBC	국내구매	0	0	75	100	0	0	75	100	0	0
	국외구매	0	0	8	100	0	0	8	100	0	0
대전MBC	국내구매	0	0	321.8	85.9	52.8	14.1	339.6	90.7	35	9.3
청주MBC	국내구매	0	0	199	93.9	13	6.1	208	98.1	4	1.9
충주MBC	국내구매	0	0	39.3	38.5	62.7	61.5	102	100	0	0
전주MBC	순수외주	0	0	15.3	100	0	0	15.3	100	0	0
	국내구매	0	0	322	86.4	50.5	13.5	372.5	100	0	0
광주MBC	국내구매	0	0	67	95.7	3	4.3	70	100	0	0
목포MBC	국내구매	0	0	196	79.7	50	20.3	246	100	0	0
여수MBC	국내구매	0	0	232	90	28	10	260	100	0	0
제주MBC	국내구매	0	0	330	84.7	60	15.3	389	100	0	0
대구MBC	자회사외주	0	0	13.8	100	0	0	13.8	100	0	0
	국내구매	0	0	360.5	98.3	6.3	1.7	366.8	100	0	0
포항MBC	국내구매	0	0	216.6	100	0	0	216.6	100	0	0
안동MBC	국내구매	0	0	222.1	78.5	61.1	21.5	275.2	97.2	8	2.8
부산MBC	순수외주	0	0	58	69.9	25	30.1	83	100	0	0
	국내구매	0	0	372	90.5	39	9.5	403	98.1	8	1.9
진주MBC	국내구매	0	0	76.5	100	0	0	76.5	100	0	0

주1) 외부제작 프로그램은 '순수외주, 자회사외주, 국내구매, 국외구매, 네트워크'에 해당되는 프로그램임.

주2) 외부제작 프로그램을 편성하지 않은 방송사는 목록에서 제외하였음.

외부제작 프로그램 편성 현황(계속)

사업체명	매체	유형별 방송시간(단위:시간)/편성비율(%)						연간방송시간(단위:시간)/편성비율(%)			
		보도		교양		오락		본방송		재방송	
		시간	비율	시간	비율	시간	비율	시간	비율	시간	비율
마산MBC	순수외주	0	0	111.8	100	0	0	111.8	100	0	0
	자회사외주	0	0	14	20	56.3	80	70.3	100	0	0
	국내구매	0	0	56.4	86.2	9	13.8	65.4	100	0	0
울산MBC	순수외주	0	0	111.2	53.7	95.7	46.3	206.9	100	0	0
SBS	순수외주	0	0	822	38.8	1,295	61.2	1,707	80.7	410	19.3
	자회사외주	0	0	79	26.7	216	73.3	279	94.7	16	5.3
	국내구매	0	0	0	0	204	100	111	54.7	93	45.3
	국외구매	0	0	0	0	345	100	243	70.6	102	29.4
부산방송	순수외주	0	0	125	100	0	0	125	100	0	0
	국내구매	0	0	324	85.7	54	14.3	328	86.8	50	13.2
	국외구매	0	0	88	31.8	189	68.2	239	86.3	38	13.7
	네트워크	586	11.9	1,635	33.1	2,724	55	4,513	91.3	432	8.7
대구방송	국내구매	0	0	45.5	91.4	4.3	8.6	49.8	100	0	0
	국외구매	0	0	81	42.4	110	57.6	191	100	0	0
	네트워크	819	18	1,571	34.5	2,162	47.5	4,378	96.2	174	3.8
광주방송	순수외주	0	0	81.1	100	0	0	45.6	56.2	35.5	43.8
	국내구매	0	0	891.5	100	0	0	871.8	97.8	19.8	2.2
	네트워크	1,012	21	1,391.9	28.9	2,411.5	50.1	4,815.8	100	0	0
대전방송	순수외주	0	0	377	80.9	89	19.1	360	77.6	106	22.7
	국내구매	0	0	36	94.7	2	5.3	34	89.5	4	10.5
	국외구매	0	0	244	57.1	183	42.9	377	88.3	50	11.7
	네트워크	757	16.1	1,726	36.7	2,220	47.2	4,464	94.9	239	5.1
울산방송	순수외주	0	0	282	77	84	23	212	57.9	154	42.1
	국내구매	1	0.8	78	62.9	45	36.3	122	98.9	2	1.1
	국외구매	0	0	326	78.7	88	21.3	355	85.7	59	14.3
	네트워크	718	14.3	1,854	36.8	2,460	48.9	4,765	94.7	267	5.3
전주방송	순수외주	0	0	218	63.3	126	36.7	250	72.5	94	27.5
	국내구매	0	0	362	74.8	122	25.2	294	60.8	190	39.2
	네트워크	739	14.7	2,361	47	1,922	38.3	4,766	94.9	256	5.1
청주방송	국내구매	0	0	243	50.5	238	49.5	393	81.7	88	18.3
	네트워크	864	16.5	1,793	34.2	2,582	49.3	4,947	94.4	292	5.6
강원민방	순수외주	0	0	52	100	0	0	52	100	0	0
	국내구매	0	0	53.5	34.7	100.5	65.3	110.7	72	43.3	28
	국외구매	0	0	95.3	39.3	147.3	60.7	242.7	100	0	0
	네트워크	669.2	13.4	2,090.3	41.8	2,245.5	44.8	5,005	100	0	0
제주방송	국내구매	0	0	165	26.7	453	73.3	618	100	0	0
	네트워크	645	12.9	1,978	39.6	2,368	47.5	4,757	95.3	234	4.7

주1) 외부제작 프로그램은 '순수외주, 자회사외주, 국내구매, 국외구매, 네트워크'에 해당되는 프로그램임.

주2) 외부제작 프로그램을 편성하지 않은 방송사는 목록에서 제외하였음.

(5) TV 폐쇄자막방송 실시 현황

사업체명	장 르	주간 방송시간(분)		주간 편성비율(%)		연간 방송시간(시간)		연간 편성비율(%)	
		평일(5일)	주말(2일)	평일(5일)	주말(2일)	평일(5일)	주말(2일)	평일(5일)	주말(2일)
KBS	1TV	보도	1,255		53		609.4		30.1
		교양	2,655		60		1,534.3		40.1
		오락	915		57.3		565.0		42.5
	2TV	보도	0		0		34.1		3.8
		교양	1,190		29.2		426.4		12.8
		오락	1,540		49.6		1,076.8		39.4
EBS	보도	0	0	0	0	0	0	0	0
	교양	2,450	540	42	23	1,130	320	24	13
	오락	0	0	0	0	0	0	0	0
MBC	보도	485	105	26.1	5.6	342.8	82.8	22.4	5.4
	교양	1,595	130	50.6	4.1	427.1	106.9	15.9	4
	오락	1,145	940	31.7	26	734.3	299.7	24.5	10
SBS	보도	710	90	39.6	5	199	60	13.7	4.1
	교양	1,495	370	47	11.6	626	150	24	5.8
	오락	1,220	560	35.8	16.4	693	253	21.4	7.8
부산방송	보도	545	80	87.2	12.8	114	35	76.5	23.5
	교양	370	60	86	14	100	0	100	0
	오락	1,680	815	67.3	32.7	86.5	251	77.5	22.5
전주방송	보도	425	60	12.6	1.4	109	35	11.3	21.8
	교양	1,010	250	16.9	3	513	60	19.4	6.1
	오락	920	800	82.9	60.6	471	249	42.6	32.1

주1) 주간 방송실시 현황은 2006년 4월 기준, 연간 방송실시 현황은 2005년 기준임.

주2) 편성비율은 전체방송시간에 폐쇄자막방송 프로그램의 편성비율을 의미함.

나. 지상파이동멀티미디어방송 채널 운영 현황

사업체명	채널	기준일시	채널번호	채널명	방송내용	일일(단위:시간)		본방송비율
						전체방송시간	본방송시간	
KBS	TV	2006.4.30	-	U KBS스타	종합편성	20	17.8	87.5%
			-	U KBS하트	가족문화	20.1	15.7	76.6%
	라디오		-	U KBS뮤직	음악전문	24	22	91.7%
	데이터방송		-	U KBS클로버	종합편성	24	24	100%
MBC	TV	2006.4.30	CH 12A	MBC DMB TV	종합편성	24	3.3	13.9%
	라디오	2006.4.30	CH 12A	MBC DMB 라디오	경제정보	24	3.5	14.6%
		2006.4.30	CH 12A	MBC라디오	경제정보	17	7.5	44%
		2006.4.30	CH 12A	아리랑 라디오	한국문화(영어)	24	20	83%
	데이터방송	2006.4.30	CH 12A	MBC DMB 데이터방송	종합편성	24	24	(시험방송)
SBS	TV	2006.4.30	CH 12A	SBS@TV	종합편성	24	22	91.7%
	라디오	2006.4.30	CH 12A	SBS@라디오	종합편성	24	24	100%
			CH 12A	tbs DMB	교통정보	24	24	100%
	데이터방송	2006.4.30	CH 12A	SBS@데이터	교통편성	24	24	100%
와이티엔디엠비	TV	2006.4.30	CH 8	@YTN	24시간 뉴스.정보채널	24	19.7	81.9%
	라디오	2006.4.30	CH 8	onTBN	교통정보 전문채널	24	24	100%
			CH 8	세티오 최신가요	논스톱 음악채널	24	24	100%
	데이터방송	2006.4.30	CH 8	NBEEN	정보형 데이터 포털서비스	24	24	100%
한국디엠비	TV	(4월말)주중	CH 8C	1tol	종합편성	24	16	66.7%
		(4월말)주말	CH 8C	1tol	종합편성	24	7	29.2%
	라디오	방송전	-	Live4U	-	-	-	-
			-	Biz i4U	-	-	-	-
데이터방송	방송전	-	-	-	-	-	-	
유원미디어	TV	4.28	CH 8A	U1 TV	종합편성	24	15	62.5%
	라디오	4.28	CH 12B	U1 Radio	생활경제 전문PP	24	10	14.7%
	데이터방송	4.28	CH 8A	U1 Data	종합편성, 시험방송 중	-	-	-

다. 종합유선방송사업자 지역채널 운영 현황

(1) 종합유선방송사업자 주간 방송시간 현황

사업체명	지역 채널	기준일시	주간방송시간 (분)		주간 본방송시간 (분)		주간순환편성 시간(분)		주간 본방송 비율 (%)	주간순 환편성 비율 (%)
			평일	주말	평일	주말	평일	주말		
한국케이블TV 중앙방송	CH4	2005.12	6,538	2,592	2,715	90	3,823	2,502	30.72	69.28
		2006.04	6,591	2,637	2,925	390	3,666	2,247	35.92	64.08
큐릭스 종로중구방송	CH4	2005.12	4,800	1,920	1,075	430	3,725	1,490	22.40	77.60
		2006.04	5,250	1,920	1,530	585	3,720	1,335	29.50	70.50
한국케이블TV 서서울방송	CH4	2005.12	6,538	2,592	2,715	90	3,823	2,502	30.72	69.28
		2006.04	6,591	2,637	2,925	390	3,666	2,247	35.92	64.08
큐릭스 서대문방송	CH4	2005.12	5,375	2,580	1,075	430	4,020	2,430	19.00	81.00
		2006.04	5,150	2,200	1,100	440	4,050	1,760	21.00	79.00
한국케이블TV 용산방송	CH4	2005.12	6,538	2,592	2,715	90	3,823	2,502	30.72	69.28
		2006.04	6,591	2,637	2,925	390	3,666	2,247	35.92	64.08
한국케이블TV 동서울방송	CH4	2005.12	6,538	2,592	2,715	90	3,823	2,502	30.72	69.28
		2006.04	6,591	2,637	2,925	390	3,666	2,247	35.92	64.08
큐릭스 광진성동방송	CH14	2005.12	4,800	1,920	1,075	430	3,725	1,490	22.40	77.60
		2006.04	4,800	1,920	1,500	560	3,300	1,360	30.65	69.35
티브로드 동대문케이블방송	CH5	2005.12	7,200	2,880	1,800	720	5,400	2,160	25.00	75.00
		2006.04	7,200	2,880	1,800	720	5,400	2,160	25.00	75.00
씨엠비 동서방송	CH5	2005.12	5,280	1,695	1,650	675	3,630	1,020	33.33	66.67
		2006.04	6,000	2,400	760	0	5,240	2,400	9.05	90.95
한국케이블TV 중랑방송	CH4	2005.12	6,538	2,592	2,715	90	3,823	2,502	30.72	69.28
		2006.04	6,591	2,637	2,925	390	3,666	2,247	35.92	64.08
한국케이블TV 북부방송	CH4	2005.12	6,538	2,592	2,715	90	3,823	2,502	30.72	69.28
		2006.04	6,591	2,637	2,925	390	3,666	2,247	35.92	64.08
큐릭스	CH5	2005.12	4,800	1,920	1,105	440	3,695	1,480	22.99	77.01
		2006.04	4,800	1,920	1,510	565	3,290	1,355	30.88	69.12
한국케이블TV 노원방송	CH4	2005.12	6,538	2,592	2,715	90	3,823	2,502	30.72	69.28
		2006.04	6,591	2,637	2,925	390	3,666	2,247	35.92	64.08
노원케이블 종합방송	CH5	2005.12	4,800	1,920	1,105	440	3,695	1,480	22.99	77.01
		2006.04	4,800	1,920	1,510	565	3,290	1,355	30.88	69.12
드림씨티방송 (은평)	CH5	2005.12	7,200	2,880	1,440	1,440	5,760	1,440	28.57	71.43
		2006.04	7,200	2,880	1,440	1,440	5,760	1,440	28.57	71.43
한국케이블TV 마포방송	CH4	2005.12	6,538	2,592	2,715	90	3,823	2,502	30.72	69.28
		2006.04	6,591	2,637	2,925	390	3,666	2,247	35.92	64.08
씨제이케이블넷	CH5	2005.12	7,200	2,880	4,080	210	3,120	2,670	42.56	57.44
		2006.04	7,200	2,880	4,365	540	2,835	2,340	48.66	51.34

종합유선방송사업자의 방송시간 현황(계속)

사업체명	지역 채널	기준일시	주간방송시간 (분)		주간 본방송시간 (분)		주간순환편성 시간(분)		주간 본방송 비율 (%)	주간순 환편성 비율 (%)
			평일	주말	평일	주말	평일	주말		
티브로드 강서방송	CH4	2005.12	7,200	2,880	1,800	720	5,400	2,160	25.00	75.00
		2006.04	7,200	2,880	1,800	720	5,400	2,160	25.00	75.00
티브로드 지에스디방송	CH4	2005.12	7,200	2,880	1,800	720	5,400	2,160	25.00	75.00
		2006.04	7,200	2,880	1,800	720	5,400	2,160	25.00	75.00
한국케이블TV 구로방송	CH4	2005.12	6,538	2,592	2,715	90	3,823	2,502	30.72	69.28
		2006.04	6,591	2,637	2,925	390	3,666	2,247	35.92	64.08
씨엠비 한강케이블TV	CH5	2005.12	6,000	2,400	660	0	5,340	2,400	7.86	92.14
		2006.04	6,000	2,400	760	0	5,240	2,400	9.05	90.95
디씨씨	CH12	2005.12	5,000	2,000	2,310	0	2,690	2,000	33.00	67.00
		2006.04	5,000	2,000	1,890	0	3,110	2,000	27.00	73.00
관악 케이블TV방송	CH12	2005.12	5,000	2,000	2,310	0	2,690	2,000	33.00	67.00
		2006.04	5,000	2,000	1,890	0	3,110	2,000	27.00	73.00
관악 유선방송국	CH12	2005.12	7,067	3,629	3,302	110	3,765	3,519	31.90	68.10
		2006.04	5,000	2,000	1,890	0	3,110	2,000	27.00	73.00
HCN 서초방송	CH12	2005.12	5,000	2,000	2,310	0	2,690	2,000	33.00	67.00
		2006.04	5,000	2,000	1,890	0	3,110	2,000	27.00	73.00
서초남부미디넷 케이블TV	CH4	2005.12	6,538	2,592	2,715	90	3,823	2,502	30.72	69.28
		2006.04	6,591	2,637	2,925	390	3,666	2,247	35.92	64.08
강남케이블TV	CH49	2005.12	7,200	2,880	1,225	140	5,975	2,740	13.54	86.46
		2006.04	7,200	2,880	1,130	140	6,070	2,740	12.60	87.40
한국케이블TV 송파방송	CH4	2005.12	6,538	2,592	2,715	90	3,823	2,502	30.72	69.28
		2006.04	6,591	2,637	2,925	390	3,666	2,247	35.92	64.08
한국케이블TV 강동방송	CH4	2005.12	6,538	2,592	2,715	90	3,823	2,502	30.72	69.28
		2006.04	6,591	2,637	2,925	390	3,666	2,247	35.92	64.08
씨앤엠 커뮤니케이션	CH4	2005.12	6,538	2,592	2,715	90	3,823	2,502	30.72	69.28
		2006.04	6,591	2,637	2,925	390	3,666	2,247	35.92	64.08
씨제이케이블넷 중부산방송	CH5	2005.12	7,200	2,880	540	120	6,660	2,760	6.55	93.45
		2006.04	7,200	2,880	600	150	6,600	2,730	7.44	92.56
티브로드 서부산방송	CH5	2005.12	7,200	2,880	1,200	480	6,000	2,400	16.67	83.33
		2006.04	7,200	2,880	1,200	480	6,000	2,400	16.67	83.33
동서디지털방송	CH5	2005.12	6,040	2,380	1,108	436	4,932	1,944	18.34	81.66
		2006.04	5,605	2,290	1,121	458	4,484	1,832	20.00	80.00
중앙 케이블TV방송	CH5	2005.12	6,900	2,760	1,380	300	5,520	2,460	17.39	82.61
		2006.04	6,900	2,760	1,560	120	5,340	2,640	17.39	82.61
HCN 부산방송	CH5	2005.12	6,600	2,640	2,171	869	4,429	1,771	32.90	67.10
		2006.04	6,600	2,640	1,797	719	4,803	1,921	27.23	72.77
티브로드 동남방송	CH5	2005.12	7,200	2,880	1,200	480	6,000	2,400	16.67	83.33
		2006.04	6,450	2,580	2,375	950	4,075	1,630	36.82	63.18
티브로드 남부산방송	CH5	2005.12	7,200	2,880	1,200	480	6,000	2,400	16.67	83.33
		2006.04	6,450	2,580	2,375	950	4,075	1,630	36.82	63.18

종합유선방송사업자의 방송시간 현황(계속)

사업체명	지역 채널	기준일시	주간방송시간 (분)		주간 본방송시간 (분)		주간순환편성 시간(분)		주간 본방송 비율 (%)	주간순 환편성 비율 (%)
			평일	주말	평일	주말	평일	주말		
티브로드 낙동방송	CH5	2005.12	7,200	2,880	1,200	480	6,000	2,400	16.67	83.33
		2006.04	6,450	2,580	2,375	950	4,075	1,630	36.82	63.18
북부산 케이블방송	CH5	2005.12	7,200	2,880	1,500	600	5,700	2,280	20.83	79.17
		2006.04	6,000	2,400	1,500	600	4,500	1,800	25.00	75.00
씨제이케이블넷 해운대기장방송	CH4	2005.12	7,200	2,880	1,800	720	5,400	2,160	25.00	75.00
	CH21	2006.04	7,200	2,880	1,800	720	5,400	2,160	25.00	75.00
동부산방송	CH4	2005.12	7,200	2,880	1,800	720	5,400	2,160	25.00	75.00
	CH21	2006.04	7,200	2,880	1,800	720	5,400	2,160	25.00	75.00
한국케이블TV 금정방송	CH5	2005.12	6,900	2,760	1,380	300	5,520	2,460	17.39	82.61
		2006.04	6,900	2,760	1,560	120	5,340	2,640	17.39	82.61
제일 케이블TV방송	CH5	2005.12	6,900	2,760	1,380	300	5,520	2,460	17.39	82.61
		2006.04	6,900	2,760	1,560	120	5,340	2,640	17.39	82.61
대구 케이블방송	CH5	2005.12	7,200	2,880	2,400	960	4,800	1,920	33.33	66.67
		2006.04	7,200	2,800	2,400	960	4,800	1,920	33.00	67.00
큐릭스 대구방송	CH4	2005.12	4,800	1,920	1,100	440	3,700	1,480	22.92	77.08
		2006.04	4,800	1,920	1,490	565	3,310	1,355	30.58	69.42
HCN 금호방송	CH17	2005.12	6,298	2,555	1,837	654	4,461	1,901	28.14	71.86
		2006.04	6,615	2,463	2,006	787	4,609	1,676	30.77	69.23
대구중앙케이블 TV북부방송	CH5	2005.12	5,400	2,160	1,533	0	3,867	2,160	20.28	79.72
		2006.04	5,400	2,160	1,752	100	3,648	2,060	24.50	75.50
수성케이블방송	CH2	2005.12	5,730	2,160	810	0	4,920	2,160	10.27	89.73
		2006.04	5,102	1,848	1,316	0	3,786	1,848	18.94	81.06
씨엠비 대구수성방송	CH5	2005.12	5,400	2,160	1,533	0	3,867	2,160	20.28	79.72
		2006.04	5,400	2,160	1,752	100	3,648	2,060	24.50	75.50
한국케이블TV 푸른방송	CH5	2005.12	7,200	2,800	2,160	0	5,040	2,800	21.60	78.40
		2006.04	7,200	2,800	2,160	0	5,040	2,800	21.60	78.40
티씨엔대구방송	CH5	2005.12	7,200	2,880	2,400	960	4,800	1,920	33.33	66.67
		2006.04	7,200	2,880	2,400	960	4,800	1,920	33.33	66.67
한국케이블TV 서대구방송	CH5	2005.12	5,400	2,160	1,800	1,800	2,520	1,440	47.62	52.38
		2006.04	5,400	2,160	1,800	1,800	2,520	1,440	47.62	52.38
디비에스 대경방송	CH5	2005.12	4,545	1,819	269	108	4,276	1,711	5.92	94.08
		2006.04	5,509	2,203	335	134	5,174	2,069	6.08	93.92
동구 케이블방송	CH2	2005.12	5,730	2,160	810	0	4,920	2,160	10.27	89.73
		2006.04	5,102	1,848	1,316	0	3,786	1,848	18.94	81.06
씨엠비 대구동부방송	CH5	2005.12	5,400	2,160	1,533	0	3,867	2,160	20.28	79.72
		2006.04	5,400	2,160	1,752	100	3,648	2,060	24.50	75.50
티브로드 서해방송	CH5	2005.12	4,616	1,879	390	24	4,226	1,855	6.37	93.63
		2006.04	4,715	1,907	335	25	4,380	1,882	5.44	94.56
남인천방송	CH5	2005.12	7,196	2,876	240	127	6,956	2,749	3.64	96.36
		2006.04	7,138	2,879	339	295	6,799	2,584	6.33	93.67

종합유선방송사업자의 방송시간 현황(계속)

사업체명	지역 채널	기준일시	주간방송시간 (분)		주간 본방송시간 (분)		주간순환편성 시간(분)		주간 본방송 비율 (%)	주간순 환편성 비율 (%)
			평일	주말	평일	주말	평일	주말		
티브로드 새롬방송	CH 5	2005.12	3,472	1,421	460	13	3,012	1,408	9.67	90.33
		2006.04	5,449	2,164	497	15	4,952	2,149	6.73	93.27
티브로드 남동방송	CH 5	2005.12	4,605	1,891	389	23	4,216	1,868	6.34	93.66
		2006.04	4,722	1,906	334	25	4,388	1,881	5.42	94.58
씨제이케이블넷 북인천방송	CH5	2005.12	6,900	2,760	800	30	6,100	2,730	8.59	91.41
		2006.04	6,900	2,760	800	30	6,100	2,730	8.59	91.41
한국케이블TV 광주방송	CH5	2005.12	6,000	2,400	1,200	480	4,800	1,920	20.00	80.00
		2006.04	6,000	2,400	1,200	480	4,800	1,920	20.00	80.00
씨엠비 광주동부방송	CH5	2005.12	7,200	2,880	1,373	175	5,827	2,705	15.36	84.64
		2006.04	7,200	2,880	1,260	100	5,940	2,780	13.49	86.51
씨엠비웹엔TV	CH5	2005.12	4,732	1,893	946	379	3,786	1,514	20.00	80.00
		2006.04	4,786	1,914	957	383	3,829	1,531	20.00	80.00
씨엠비광주방송	CH5	2005.12	7,200	2,880	1,373	175	5,827	2,705	15.36	84.64
		2006.04	7,200	2,880	1,260	100	5,940	2,780	13.49	86.51
한씨엔	CH20	2005.12	7,200	2,880	1,030	225	6,170	2,655	12.45	87.55
		2006.04	7,095	2,985	1,240	225	5,855	2,760	14.53	85.47
씨엠비 대전방송	CH20	2005.12	7,200	2,880	1,030	225	6,170	2,655	12.45	87.55
		2006.04	7,095	2,985	1,240	225	5,855	2,760	14.53	85.47
한국케이블TV 대전방송	CH20	2005.12	7,200	2,880	1,030	225	6,170	2,655	12.45	87.55
		2006.04	7,095	2,985	1,240	225	5,855	2,760	14.53	85.47
씨엠비 동대전방송	CH20	2005.12	7,200	2,880	1,030	225	6,170	2,655	12.45	87.55
		2006.04	7,095	2,985	1,240	225	5,855	2,760	14.53	85.47
한국케이블TV 울산방송	CH15	2005.12	4,500	1,800	1,500	600	3,000	1,200	33.33	66.67
		2006.04	7,200	2,880	7,200	2,880			100	0.00
울산중앙 케이블방송	CH15	2005.12	4,479	1,791	873	349	3,606	1,442	19.49	80.51
		2006.04	5,100	2,040	1,045	418	4,055	1,622	20.49	79.51
티브로드 수원방송	CH5	2005.12	6,000	2,400	1,140	480	4,860	1,920	19.29	80.71
		2006.04	6,000	2,400	1,380	528	4,620	1,872	22.71	77.29
아름방송 네트워크	CH5	2005.12	7,200	2,880	1,510	60	5,690	2,820	15.58	84.42
		2006.04	7,200	2,880	1,510	60	5,690	2,820	15.58	84.42
한국케이블TV 경기방송	CH5	2005.12	4,571	1,898	1,645	683	2,926	1,215	35.99	64.01
		2006.04	4,660	1,940	1,631	679	3,029	1,261	35.00	65.00
티브로드 ABC방송	CH5	2005.12	6,300	2,520	1,770	210	4,530	2,310	22.45	77.55
		2006.04	6,300	2,520	1,440	90	4,860	2,430	17.35	82.65
드림씨티방송	CH5	2005.12	7,200	2,880	3,600	1,440	3,600	1,440	50.00	50.00
		2006.04	7,200	2,880	3,600	1,440	3,600	1,440	50.00	50.00
티브로드 한빛 방송	CH5	2005.12	6,650	2,610	915	520	5,735	2,090	15.50	84.50
		2006.04	6,510	2,610	1,020	590	5,490	2,020	17.65	82.35
한국케이블TV 나라방송	CH5	2005.12	5,400	2,160	1,800	720	3,600	1,440	33.33	66.67
		2006.04	5,400	2,160	1,800	720	3,600	1,440	33.33	66.67

종합유선방송사업자의 방송시간 현황(계속)

사업체명	지역 채널	기준일시	주간방송시간 (분)		주간 본방송시간 (분)		주간순환편성 시간(분)		주간 본방송 비율 (%)	주간순 환편성 비율 (%)
			평일	주말	평일	주말	평일	주말		
한국케이블TV 우리방송	CH4	2005.12	7,050	2,820	1,500	600	5,550	2,220	21.28	78.72
		2006.04	5,750	2,300	1,884	628	3,866	1,672	31.20	68.80
한국케이블TV 경동방송	CH4	2005.12	5,400	2,160	920	370	4,480	1,790	17.06	82.94
		2006.04	5,400	2,160	920	370	4,480	1,790	17.06	82.94
한국케이블TV 경기동부방송	CH4	2005.12	5,400	2,160	920	370	4,480	1,790	17.06	82.94
		2006.04	5,400	2,160	920	370	4,480	1,790	17.06	82.94
티브로드 기남방송	CH5	2005.12	7,200	2,880	950	220	6,250	2,660	11.61	88.39
		2006.04	7,200	2,880	680	110	6,520	2,770	7.84	92.16
티브로드 케이씨엔방송	CH5	2005.12	7,200	2,880	950	220	6,250	2,660	11.61	88.39
		2006.04	7,200	2,880	680	110	6,520	2,770	7.84	92.16
강원방송	CH5	2005.12	4,900	1,960	675	165	4,225	1,795	12.24	87.76
		2006.04	4,900	1,960	700	185	4,200	1,775	12.90	87.10
한국케이블TV 영동방송	CH9	2005.12	6,270	2,672	3,718	1,357	2,552	1,315	56.75	43.25
	CH17	2006.04	5,203	2,170	2,769	339	2,434	1,831	42.15	57.85
영서방송	CH10	2005.12	6,000	2,400	628	57	5,372	2,343	8.15	91.85
		2006.04	6,000	2,400	645	70	5,355	2,330	8.51	91.49
HCN 충북방송	CH12	2005.12	5,400	2,160	846	306	4,554	1,854	15.24	84.76
		2006.04	5,401	2,160	1,764	120	3,637	2,040	24.92	75.08
충북방송	CH12	2005.12	5,400	2,160	846	306	4,554	1,854	15.24	84.76
		2006.04	5,401	2,160	1,764	120	3,637	2,040	24.92	75.08
씨씨에스	CH10	2005.12	5,400	2,160	846	306	4,554	1,854	15.24	84.76
		2006.04	5,400	2,160	1,764	120	3,637	2,040	25.00	75.00
티브로드 중부방송	CH6	2005.12	5,567	2,227	929	371	4,638	1,856	16.68	83.32
		2006.04	5,332	2,133	1,066	427	4,266	1,706	20.00	80.00
티브로드 천안방송	CH6	2005.12	5,567	2,227	929	371	4,638	1,856	16.68	83.32
		2006.04	5,332	2,133	1,066	427	4,266	1,706	20.00	80.00
한국케이블TV 충남방송	CH5	2005.12	7,200	2,880	545	170	6,655	2,710	7.09	92.91
		2006.04	7,200	2,880	640	100	6,560	2,780	7.34	92.66
한국케이블TV 모두방송	CH5	2005.12	1,875	759	610	247	1,265	512	32.54	67.46
		2006.04	1,875	759	610	247	1,265	512	32.54	67.46
한국케이블TV 충청방송	CH5	2005.12	7,200	2,880	718	100	6,482	2,780	8.12	91.88
		2006.04	6,000	2,400	934	151	5,066	2,249	12.92	87.08
티브로드 전주방송	CH4	2005.12	7,200	2,880	380	247	6,820	2,633	6.22	93.78
		2006.04	6,000	2,400	925	339	5,075	2,061	15.05	84.95
티브로드 온케이블방송	CH14	2005.12	7,200	2,880	380	247	6,820	2,633	6.22	93.78
		2006.04	6,000	2,400	925	339	5,075	2,061	15.05	84.95
금강방송	CH5	2005.12	6,288	2,510	1,612	623	4,676	1,887	25.40	74.60
		2006.04	6,543	2,622	1,636	813	4,907	1,809	26.72	73.28
한국케이블TV 전북방송	CH5	2005.12	6,000	2,400	2,850	1,140	3,150	1,260	47.50	52.50
		2006.04	6,000	2,400	3,500	1,400	2,500	1,000	58.33	41.67

종합유선방송사업자의 방송시간 현황(계속)

사업체명	지역 채널	기준일시	주간방송시간 (분)		주간 본방송시간 (분)		주간순환편성 시간(분)		주간 본방송 비율 (%)	주간순 환편성 비율 (%)
			평일	주말	평일	주말	평일	주말		
한국케이블TV 서남방송	CH5	2005.12	4,500	1,800	900	360	3,600	1,440	20.00	80.00
		2006.04	6,600	2,640	1,800	720	4,800	1,920	27.27	72.73
한국케이블TV 호남방송	CH5	2005.12	6,600	2,640	1,500	600	5,100	2,040	22.73	77.27
		2006.04	6,600	2,640	1,800	720	4,800	1,920	27.27	72.73
한국케이블TV 전남동부방송	CH5	2005.12	2,870	1,148	715	286	2,155	862	24.91	75.09
		2006.04	2,826	1,129	707	282	2,119	847	25.01	74.99
씨엠비전남방송	CH5	2005.12	5,410	2,330	1,750	700	3,660	1,630	31.65	68.35
		2006.04	5,660	2,150	1,700	680	3,960	1,470	30.47	69.53
HCN 경북방송	CH6	2005.12	3,850	1,540	1,766	120	2,084	1,420	34.99	65.01
		2006.04	3,850	1,540	1,365	270	2,485	1,270	30.33	69.67
한국케이블TV 포항방송	CH6	2005.12	7,200	2,880	310	100	6,890	2,780	4.07	95.93
		2006.04	7,200	2,880	310	100	6,890	2,780	4.07	95.93
한국케이블TV 새로넷방송	CH5	2005.12	7,200	2,880	810	30	6,390	2,850	8.33	91.67
		2006.04	7,200	2,880	1,050	30	6,150	2,850	10.71	89.29
신라케이블방송	CH6	2005.12	7,200	2,880	423	240	6,777	2,640	6.58	93.42
		2006.04	5,400	2,160	351	188	5,049	1,972	7.13	92.87
영남방송	CH5	2005.12	4,050	1,330	465	25	3,585	1,305	9.11	90.89
		2006.04	4,150	1,600	490	25	3,660	1,575	8.96	91.04
씨제이케이블넷 경남방송	CH13	2005.12	7,200	2,880	889	333	6,311	2,547	12.12	87.88
		2006.04	7,200	2,880	1,149	264	6,051	2,616	14.02	85.98
씨제이케이블넷 가야방송	CH13	2005.12	5,760	2,304	1,920	768	3,840	1,536	33.33	66.67
		2006.04	6,330	2,532	2,110	844	4,220	1,688	33.33	66.67
씨제이케이블넷 마산방송	CH13	2005.12	7,200	2,880	889	333	6,311	2,547	12.12	87.88
		2006.04	7,200	2,880	1,149	264	6,051	2,616	14.02	85.98
서경방송	CH6	2005.12	5,496	2,188	3,013	1,045	2,483	1,143	52.81	47.19
		2006.04	5,662	2,245	2,430	1,078	3,232	1,167	44.37	55.63
한국케이블TV 제주방송	CH5	2005.12	7,200	2,880	1,360	545	5,840	2,335	18.90	81.10
		2006.04	7,200	2,880	1,360	545	5,840	2,335	18.90	81.10

(2) 종합유선방송사의 PP장르별 방송시간 현황(2006년 4월 현재)

사업체명	주간 방송 시간 (분)	장르별 주간방송 시간(단위:분) 및 편성비율(%)											
		보 도		교 양		오 락		생활정보		중계방송		기 타	
		시간	비율	시간	비율	시간	비율	시간	비율	시간	비율	시간	비율
한국케이블TV 중앙방송	9,228	1,000	11	2,315	25	1,890	21	1,210	13	0	0	2,813	31
큐릭스 종로중구방송	7,170	1,050	16	2,100	31	1,750	26	1,800	20	0	0	470	7
한국케이블TV 서서울방송	9,228	1,000	11	2,315	25	1,890	21	1,210	13	0	0	2,813	31
큐릭스 서대문방송	7,350	1,050	13	2,100	29	2,100	29	2,100	29	0	0	0	0
한국케이블TV 용산방송	9,228	1,000	11	2,315	25	1,890	21	1,210	13	0	0	2,813	31
한국케이블TV 동서울방송	9,228	1,000	11	2,315	25	1,890	21	1,210	13	0	0	2,813	31
큐릭스 광진성동방송	6,720	900	13	2,770	41	1,955	29	540	8	0	0	555	8
티브로드 동대문케이블방송	10,080	560	6	4,340	43	3,780	38	700	7	0	0	700	7
씨엠비동서방송	8,400	1,380	16	2,405	29	1,245	15	1,925	23	360	4	1,085	13
한국케이블TV 중앙방송	9,228	1,000	11	2,315	25	1,890	21	1,210	13	0	0	2,813	31
한국케이블TV 북부방송	9,228	1,000	11	2,315	25	1,890	21	1,210	13	0	0	2,813	31
큐릭스	6,720	900	13	2,970	44	1,755	26	540	8	0	0	555	8
한국케이블TV 노원방송	9,228	1,000	11	2,315	25	1,890	21	1,210	13	0	0	2,813	31
노원케이블 종합방송	6,720	900	13	2,970	44	1,755	26	540	8	0	0	555	8
드림씨티방송 (은평)	10,080	495	5	882	9	2,331	23	4,902	49	1,134	11	336	3
한국케이블TV 마포방송	9,228	1,000	11	2,315	25	1,890	21	1,210	13	0	0	2,813	31
씨제이케이블넷	10,080	450	5	480	5	90	1	1,895	19	0	0	7,165	71
티브로드 강서방송	10,080	875	9	2,100	21	2,730	27	2,190	22	0	0	2,185	22
티브로드 지에스디방송	10,080	875	9	2,100	21	2,730	27	2,190	22	0	0	2,185	22
한국케이블TV 구로방송	9,228	1,000	11	2,315	25	1,890	21	1,210	13	0	0	2,813	31
씨엠비 한강케이블TV	8,400	1,380	16	2,405	29	1,245	15	1,925	23	360	4	1,085	13
디씨씨	7,000	840	12	2,340	33	1,370	20	1,790	25	0	0	660	10

SO 의 PP 장르별 방송시간 현황(계속)

사업체명	주간 방송 시간 (분)	장르별 주간방송 시간(단위:분) 및 편성비율(%)											
		보 도		교 양		오 락		생활정보		중계방송		기 타	
		시간	비율	시간	비율	시간	비율	시간	비율	시간	비율	시간	비율
관악케이블TV방송	7,000	840	12	2,340	33	1,370	20	1,790	25	0	0	660	10
관악유선방송국	7,000	840	12	2,340	33	1,370	20	1,790	25	0	0	660	10
HCN서초방송	7,000	840	12	2,340	33	1,370	20	1,790	25	180	3	480	7
서초남부미디넷 케이블TV	9,228	1,000	11	2,315	25	1,890	21	1,210	13	0	0	2,813	31
강남케이블TV	8,400	1,260	15	4,060	48	0	0	1,190	14	0	0	1,890	23
한국케이블TV 송파방송	9,228	1,000	11	2	25	1,890	21	1,210	13	0	0	2,813	31
한국케이블TV 강동방송	9,228	1,000	11	2,315	25	1,890	21	1,210	13	0	0	2,813	31
씨앤엠 커뮤니케이션	9,228	1,000	11	2,315	25	1,890	21	1,210	13	0	0	2,813	31
씨제이케이블넷 중부산방송	10,080	3,000	30	1,500	15	900	9	3,600	36	300	3	780	7
티브로드 서부산방송	10,080	2,100	21	2,150	21	3,620	35	680	7	0	0	1,530	15
동서디지털방송	7,895	2,080	26	630	8	2,015	26	3,170	40	0	0	0	0
중앙케이블TV방송	9,660	1,740	18	3,265	34	2,770	28	1,605	17	100	1	180	2
HCN 부산방송	9,240	1,935	21	1,200	13	2,450	27	1,330	14	400	4	1,925	21
티브로드동남방송	9,030	875	10	975	11	2,000	22	3,150	35	0	0	2,030	22
티브로드 남부산방송	9,030	875	10	975	11	2,000	22	3,150	35	0	0	2,030	22
티브로드낙동방송	9,030	875	10	975	11	2,000	22	3,150	35	0	0	2,030	22
북부산케이블방송	8,400	850	10	6,470	77	360	4	720	9	0	0	0	0
씨제이케이블넷 해운대기장방송	10,080	2,112	21	1,760	18	1,000	10	3,560	35	0	0	1,648	16
동부산방송	10,080	2,112	21	1,760	18	1,000	10	3,560	35	0	0	1,648	16
한국케이블TV 금정방송	9,660	1,740	18	3,265	34	2,770	28	1,605	17	100	1	180	2
제일케이블TV방송	9,660	1,740	18	3,265	34	2,770	28	1,605	17	100	1	180	2
대구케이블방송	10,080	870	9	2,250	22	2,650	26	690	7	3,000	30	620	6
큐릭스대구방송	6,720	860	13	2,470	37	2,170	32	500	7	0	0	720	11
HCN 금호방송	9,078	276	3	2,020	22	912	10	5,670	63	0	0	200	2
대구중앙케이블TV 북부방송	7,560	150	2	490	6	1,293	17	4,317	57	0	0	1,310	17
수성케이블방송	6,950	120	2	5,470	79	784	11	180	3	0	0	396	6
씨엠비 대구수성방송	7,560	150	2	490	6	1,293	17	4,317	57	0	0	1,310	17
한국케이블TV 푸른방송	10,080	1,890	19	2,700	27	2,130	21	2,060	20	1,040	10	260	3
티씨엔대구방송	10,080	890	9	2,350	23	2,710	27	590	6	3,100	31	440	4
한국케이블TV 서대구방송	7,560	819	11	0	0	3,570	47	0	0	0	0	3,171	42

SO 의 PP 장르별 방송시간 현황(계속)

사업체명	주간 방송 시간 (분)	장르별 주간방송 시간(단위:분) 및 편성비율(%)											
		보 도		교 양		오 락		생활정보		중계방송		기 타	
		시간	비율	시간	비율	시간	비율	시간	비율	시간	비율	시간	비율
디비에스대경방송	7,712	440	6	3,740	49	609	8	2,923	38	0	0	0	0
동구케이블방송	6,950	120	2	5,470	79	784	11	180	3	0	0	396	6
씨엠비 대구동부방송	7,560	150	2	490	6	1,293	17	4,317	57	0	0	1,310	17
티브로드서해방송	6,622	912	14	2,943	44	2,071	31	0	0	0	0	696	11
남인천방송	10,080	2,520	25	1,120	12	2,240	22	840	8	840	8	2,520	25
티브로드 새롬방송	7,613	535	7	1,896	25	1,625	21	2,366	31	0	0	1,191	16
티브로드 남동방송	6,628	912	14	3,026	46	2,004	30	0	0	0	0	686	10
씨제이케이블넷 북인천방송	9,660	1,260	13	4,050	42	2,700	28	1,650	17	0	0	0	0
한국케이블TV 광주방송	8,400	870	10	4,830	58	1,750	21	750	9	0	0	200	2
씨엠비 광주동부방송	10,080	525	5	900	9	500	5	5,520	55	850	8	1,785	18
씨엠비웹엔TV	6,700	450	6.7	2,550	38.1	1,600	23.9	1,625	24.2	0	0.0	475	7.1
씨엠비광주방송	10,080	525	5	900	9	500	5	5,520	55	850	8	1,785	18
한씨엔	10,080	500	5	3,480	35	480	5	4,390	44	1,080	11	150	2
씨엠비대전방송	10,080	500	5	3,480	35	480	5	4,390	44	1,080	11	150	2
한국케이블TV 대전방송	10,080	500	5	3,480	35	480	5	4,390	44	1,080	11	150	2
씨엠비동대전방송	10,080	500	5	3,480	35	480	5	4,390	44	1,080	11	150	2
한국케이블TV 울산방송	10,080	1,094	11	1,781	18	1,708	17	2,852	28	550	5	2,095	21
울산중앙케이블방송	7,140	778	11	1,106	16	521	7	2,513	35	0	0	2,222	31
티브로드수원방송	8,400	1,260	15	2,940	35	2,520	30	840	10	590	7	250	3
아름방송네트워크	10,080	5,040	50	1,880	18	2,800	28	240	3	0	0	120	1
한국케이블TV 경기방송	6,600	792	12	2,706	41	1,254	19	1,254	19	0	0	594	9
티브로드 ABC방송	8,820	1,680	19	4,350	49	1,740	20	1,050	12	0	0	0	0
드림씨티방송	10,080	1,210	12	2,318	23	1,411	14	3,226	32	302	3	1,613	16
티브로드한빛방송	10,080	2,730	27	3,300	33	2,610	26	840	8	0	0	600	6
한국케이블TV 나라방송	7,560	1,400	19	2,100	28	0	0	3,640	48	0	0	420	6
한국케이블TV 우리방송	8,050	575	7	2,798	35	2,420	30	80	1	0	0	2,177	27
한국케이블TV 경동방송	7,560	983	13	2,192	29	378	5	1,512	20	0	0	2,495	33
한국케이블TV 경기동부방송	7,560	983	13	2,192	29	378	5	1,512	20	0	0	2,495	33
티브로드 기남방송	10,080	1,440	14	5,150	51	2,790	28	700	7	0	0	0	0
티브로드 케이씨엔방송	10,080	1,440	14	5,150	51	2,790	28	700	7	0	0	0	0
강원방송	6,860	1,155	17	1,750	26	1,260	18	2,100	31	420	6	175	3

SO 의 PP 장르별 방송시간 현황(계속)

사업체명	주간 방송 시간 (분)	장르별 주간방송 시간(단위:분) 및 편성비율(%)											
		보 도		교 양		오 락		생활정보		중계방송		기 타	
		시간	비율	시간	비율	시간	비율	시간	비율	시간	비율	시간	비율
한국케이블TV 영동방송	7,373	741	10	1,357	18	364	5	3,691	50	0	0	1,220	17
영서방송	8,400	1,990	24	200	2	1,360	16	680	8	0	0	4,170	50
HCN 충북방송	7,560	815	11	5,625	74	200	3	166	2	383	5	371	5
충북방송	7,560	815	11	5,625	74	200	3	166	2	383	5	371	5
씨씨에스	7,560	815	11	5,625	74	200	3	166	2	383	5	371	5
티브로드 중부방송	7,465	1,500	20	3,511	47	1,200	16	566	8	0	0	688	9
티브로드천안방송	7,465	1,500	20	3,511	47	1,200	16	566	8	0	0	688	9
한국케이블TV 충남방송	10,080	570	6	1,638	16	2,562	25	4,855	48	0	0	455	5
한국케이블TV 모두방송	2634	525	20	1728	66	0	0	81	3	0	0	300	11
한국케이블TV 충청방송	8,400	420	5	1,421	17	1,204	14	1,680	20	840	10	2,835	34
티브로드 전주방송	8,400	760	9	4,570	54	2,328	28	28	0	60	1	654	8
티브로드 온케이블방송	8,400	760	9	4,570	54	2,328	28	28	0	60	1	654	8
금강방송	9,165	872	9	4,812	53	3,034	33	261	3	0	0	186	2
한국케이블TV 전북방송	8,400	360	4	2,100	25	2,380	28	1,420	17	2,070	25	70	1
한국케이블TV 서남방송	9,240	525	6	3,521	38	4,038	44	350	4	0	0	806	9
한국케이블TV 호남방송	9,240	525	6	3,521	38	4,038	44	350	4	0	0	806	9
한국케이블TV 전남동부방송	3,955	308	8	3,512	89	0	0	0	0	0	0	135	3
씨엠비전남방송	7,810	550	7	3,330	43	1,620	21	2,310	30	0	0	0	0
HCN 경북방송	5,390	300	6	2,140	40	945	18	1,925	36	0	0	80	1
한국케이블TV 포항방송	10,080	720	7	4,476	44	725	7	4,159	41	0	0	0	0
한국케이블TV 새로넷방송	10,080	2,520	25	630	6	420	4	4,986	49	0	0	1,524	15
신라케이블방송	7,560	1,256	17	1,571	21	2,589	34	221	3	0	0	1,923	25
영남방송	5,750	945	16	4,505	78	0	0	300	5	0	0	0	0
씨제이케이블넷 경남방송	10,080	1,105	11	1,415	14	2,550	25	1,175	12	0	0	3,835	38
씨제이케이블넷 가야방송	8,862	1,680	19	5,052	57	1,170	13	280	3	0	0	680	8
씨제이케이블넷 마산방송	10,080	1,105	11	1,415	14	2,550	25	1,175	12	0	0	3,835	38
서경방송	7,907	1,356	17	91	1	2,367	30	2,835	36	0	0	1,258	16
한국케이블TV 제주방송	10,080	1,200	12	3,250	32	3,710	37	420	4	1,200	12	300	3

(3) 종합유선방송사업자의 제작원별 방송시간 현황(2006년 4월 현재)

사업체명	주간방송 시간(분)	제작원별 방송시간(단위 :분) 및 편성비율(%)							
		자체제작		SO교환		외주제작		기 타	
		시간	비율	시간	비율	시간	비율	시간	비율
한국케이블TV중앙방송	9,228	4,460	48	1,955	21	0	0	2,813	31
큐릭스 종로중구방송	7,170	6,470	90	700	10	0	0	0	0
한국케이블TV서서울방송	9,228	4,460	48	1,955	21	0	0	2,813	31
큐릭스서대문방송	7,350	6,510	87	840	13	0	0	0	0
한국케이블TV용산방송	9,228	4,460	48	1,955	21	0	0	2,813	31
한국케이블TV동서울방송	9,228	4,460	48	1,955	21	0	0	2,813	31
큐릭스광진성동방송	6,720	3,818	57	2,720	41	0	0	182	3
티브로드동대문케이블방송	10,080	8,680	86	1,400	14	0	0	0	0
씨엠비동서방송	8,400	4,355	52	2,960	35	0	0	1,085	13
한국케이블TV중앙방송	9,228	4,460	48	1,955	21	0	0	2,813	31
한국케이블TV북부방송	9,228	4,460	48	1,955	21	0	0	2,813	31
큐릭스	6,720	6,538	97	0	0	0	0	182	3
한국케이블TV노원방송	9,228	4,460	48	1,955	21	0	0	2,813	31
노원케이بل종합방송	6,720	6,538	97	0	0	0	0	182	3
드림씨티방송(은평)	10,080	9,429	94	651	6	0	0	0	0
한국케이블TV마포방송	9,228	4,460	48	1,955	21	0	0	2,813	31
씨제이케이블넷	10,080	1,350	13	90	1	0	0	8,640	86
티브로드강서방송	10,080	2,975	30	840	8	4,080	40	2,185	22
티브로드지혜스디방송	10,080	2,975	30	840	8	4,080	40	2,185	22
한국케이블TV구로방송	9,228	4,460	48	1,955	21	0	0	2,813	31
씨엠비한강케이블TV	8,400	4,355	52	2,960	35	0	0	1,085	13
디씨씨	7,000	855	12	4,095	58	0	0	2,050	30
관악케이블TV방송	7,000	1,260	18	3,690	53	0	0	2,050	29
관악유선방송국	7,000	1,260	18	3,690	53	0	0	2,050	29
HCN서초방송	7,000	1,440	21	3,690	53	0	0	1,870	26
서초남부미디넷케이블TV	9,228	4,460	48	1,955	21	0	0	2,813	31
강남케이블TV	8,400	5,250	63	0	0	3,150	38	0	0
한국케이블TV송파방송	9,228	4,460	48	1,955	21	0	0	2,813	31
한국케이블TV강동방송	9,228	4,460	48	1,955	21	0	0	2,813	31
씨앤엠커뮤니케이션	9,228	4,460	48	1,955	21	0	0	2,813	31
씨제이케이블넷중부산방송	10,080	3,000	30	2,000	20	2,000	20	3,080	30
티브로드서부산방송	10,080	6,760	67	1,420	14	370	4	1,530	15
동서디지털방송	7,895	4,795	61	1,945	25	615	8	540	7
중앙케이블TV방송	9,660	7,250	75	2,410	25	0	0	0	0
HCN부산방송	9,240	3,215	35	4,100	44	0	0	1,925	21
티브로드동남방송	9,030	3,375	37	3,300	37	325	4	2,030	23
티브로드남부산방송	9,030	3,375	37	3,300	37	325	4	2,030	23
티브로드낙동방송	9,030	3,375	37	3,300	37	325	4	2,030	23

SO 제작원별 방송시간 현황(계속)

사업체명	주간방송 시간(분)	제작원별 방송시간(단위 :분) 및 편성비율(%)							
		자체제작		SO교환		외주제작		기 타	
		시간	비율	시간	비율	시간	비율	시간	비율
북부산케이불방송	8,400	2,020	24	1,440	17	720	9	4,220	50
씨제이케이블넷해운대기장방송	10,080	3,912	39	3,640	36	600	6	1,928	19
동부산방송	10,080	3,912	39	3,640	36	600	6	1,928	19
한국케이블TV금정방송	9,660	7,250	75	2,410	25	0	0	0	0
제일케이블TV방송	9,660	7,250	75	2,410	25	0	0	0	0
대구케이블방송	10,080	3,728	37	3,435	34	2,297	23	620	6
큐릭스대구방송	6,720	4,840	72	1,880	28	0	0	0	0
HCN금호방송	9,078	7,154	79	1,924	21	0	0	0	0
대구중앙케이블TV 북부방송	7,560	1,955	26	4,295	57	0	0	1,310	17
수성케이블방송	6,950	2,854	41	3,800	55	0	0	296	4
씨엠비대구수성방송	7,560	1,955	26	4,295	57	0	0	1,310	17
한국케이블TV푸른방송	10,080	9,580	95	180	2	0	0	320	3
티씨엔대구방송	10,080	2,308	23	3,135	31	4,197	42	440	4
한국케이블TV서대구방송	7,560	6,048	80	1,512	20	0	0	0	0
디비에스대경방송	7,712	0	0	2,645	34	4,932	64	135	2
동구케이블방송	6,950	2,854	41	3,800	55	0	0	296	4
씨엠비대구동부방송	7,560	1,955	26	4,295	57	0	0	1,310	17
티브로드서해방송	6,622	2,961	45	3,661	55	0	0	0	0
남인천방송	10,080	3,360	33	1,120	11	0	0	5,600	56
티브로드 새롬방송	7,613	1,403	18	3,899	51	0	0	2,311	30
티브로드 남동방송	6,628	3,157	48	3,471	52	0	0	0	0
씨제이케이블넷북인천방송	9,660	4,940	51	3,280	34	840	9	600	6
한국케이블TV광주방송	8,400	4,300	51	2,600	31	1,300	15	200	2
씨엠비광주동부방송	10,080	7,645	76	650	6	0	0	1,785	18
씨엠비웹앤TV	6,700	2,625	39.2	3,975	59.3	0.0	0.0	100	1.5
씨엠비광주방송	10,080	7,645	76	650	6	0	0	1,785	18
한씨엔	10,080	8,430	84	0	0	1,500	15	150	2
씨엠비대전방송	10,080	8,430	84	0	0	1,500	15	150	2
한국케이블TV대전방송	10,080	8,430	84	0	0	1,500	15	150	2
씨엠비동대전방송	10,080	8,430	84	0	0	1,500	15	150	2
한국케이블TV울산방송	10,080	3,071	30	4,344	43	570	6	2,095	21
울산중앙케이블방송	7,140	3,021	42	522	7	920	13	2,685	38
티브로드수원방송	8,400	5,540	66	1,600	19	590	7	670	8
아름방송네트워크	10,080	10,080	100	0	0	0	0	0	0
한국케이블TV경기방송	6,600	3,036	46	1,386	21	0	0	2,178	33
티브로드ABC방송	8,820	2,220	25	5,800	66	360	4	440	5
드림씨티방송	10,080	8,971	89	101	1	403	4	605	6
티브로드한빛방송	10,080	3,690	37	4,710	47	0	0	1,680	17
한국케이블TV나라방송	7,560	5,460	72	1,680	22	0	0	420	6
한국케이블TV우리방송	8,050	1,718	21	0	0	4,155	52	2,177	27

SO 제작원별 방송시간 현황(계속)

사업체명	주간방송 시간(분)	제작원별 방송시간(단위 :분) 및 편성비율(%)							
		자체제작		SO교환		외주제작		기 타	
		시간	비율	시간	비율	시간	비율	시간	비율
한국케이블TV경동방송	7,560	4,914	65	0	0	0	0	2,646	35
한국케이블TV경기동부방송	7,560	4,914	65	0	0	0	0	2,646	35
티브로드기남방송	10,080	3,140	31	6,760	67	180	2	0	0
티브로드케이씨엔방송	10,080	3,140	31	6,760	67	180	2	0	0
강원방송	6,860	5,775	84	630	9	280	4	175	3
한국케이블TV영동방송	7,373	3,876	53	3,497	47	0	0	0	0
영서방송	8,400	5,391	64	399	5	1,350	16	1,260	15
HCN 충북방송	7,560	3,483	46	1,877	24	1,458	19	742	11
충북방송	7,560	3,483	46	1,877	24	1,458	19	742	11
씨씨에스	7,560	3,483	46	1,877	24	1,458	19	742	11
티브로드중부방송	7,465	6,377	86	400	5	0	0	688	9
티브로드천안방송	7,465	6,377	86	400	5	0	0	688	9
한국케이블TV충남방송	10,080	6,363	63	2,611	26	371	4	735	7
한국케이블TV모두방송	2634	2634	100	0	0	0	0	0	0
한국케이블TV충청방송	8,400	3,255	39	350	4	742	9	4,053	48
티브로드전주방송	8,400	2,835	34	3,566	43	1,189	14	810	10
티브로드온케이비방송	8,400	2,835	34	3,566	43	1,189	14	810	10
금강방송	9,165	6,526	71	2,453	27	0	0	186	2
한국케이블TV전북방송	8,400	2,970	35	3,680	44	1,680	20	70	1
한국케이블TV서남방송	9,240	4,120	45	3,418	37	125	1	1,577	17
한국케이블TV호남방송	9,240	4,120	45	3,418	37	125	1	1,577	17
한국케이블TV전남동부방송	3,955	1,248	32	2,112	53	52	1	543	14
씨엠비전남방송	7,810	250	3	7,560	97	0	0	0	0
HCN 경북방송	5,390	3,065	57	2,325	43	0	0	0	0
한국케이블TV포항방송	10,080	6,500	64	720	7	540	5	2,320	23
한국케이블TV새로넷방송	10,080	7,176	71	420	4	960	10	1,524	15
신라케이블방송	7,560	6,909	91	0	0	0	0	651	9
영남방송	5,750	2,850	50	1,050	18	1,850	32	0	0
씨제이케이블넷경남방송	10,080	2,324	23	2,492	25	852	9	4,412	44
씨제이케이블넷가야방송	8,862	3,810	43	2,832	43	1,540	17	680	8
씨제이케이블넷마산방송	10,080	2,324	23	2,492	25	852	9	4,412	44
서경방송	7,907	6,817	86	1,090	14	0	0	0	0
한국케이블TV제주방송	10,080	4,320	43	1,920	19	720	7	3,120	31

(4) 자체제작의 장르별 시간 및 제작비용

사업체명	자체제작(단위 : 시간, 천원)											
	보도		교양		오락		생활정보		기타		소계	
	제작 시간	제작 비용	제작 시간	제작 비용	제작 시간	제작 비용	제작 시간	제작 비용	제작 시간	제작 비용	제작 시간	제작 비용
서울미디어원	422	72,148	134	278,276	112	257,663	34	113,372	69	319,196	771	1,040,655
한국케이블TV 중앙방송	서울미디어원과 업무 공유											
큐릭스 종로중구방송	130	90,167	155	112,986	103	99,936	81	87,992	17	4,390	486	395,471
한국케이블TV 서서울방송	서울미디어원과 업무 공유											
큐릭스 서대문방송	104	112,986	83	90,167	92	99,936	81	87,992	2	4,390	362	395,471
한국케이블TV 용산방송	서울미디어원과 업무 공유											
한국케이블TV 동서울방송	서울미디어원과 업무 공유											
큐릭스 광진성동방송	143	25,244	109	47,684	49	17,261	30	8,738	20	8,956	351	107,883
티브로드동대 문케이블방송	104	92,450	113	80,212	95	61,800	22	13,800	17	13,700	351	261,962
씨엠비 동서방송	0	0	0	0	0	0	0	0	0	0	0	0
한국케이블TV 중앙방송	서울미디어원과 업무 공유											
한국케이블TV 북부방송												
큐릭스	143	172,688	270	326,189	98	118,077	50	59,776	42	61,254	603	737,984
한국케이블TV 노원방송	442	72,148	134	278,276	112	257,663	34	113,372	69	319,196	791	1,040,655
노원케이블 종합방송	큐릭스와 동일채널 운영											
드림씨티방송 (은평)	1,560	14,102	2,040	18,101	1,505	28,013	6,690	44,111	1,040	4,101	12,835	108,428
한국케이블TV 마포방송	서울미디어원과 업무 공유											
씨제이케이 넷	106	52,849	0	0	0	0	197	339,025	0	0	303	391,874
티브로드 강서방송	45	0	38	420	28	390	23	300	0	0	129	1,110
티브로드 지เอส디방송	티브로드 강서방송과 업무공유											
한국케이블TV 구로방송	서울미디어원과 업무 공유											

자체제작의 장르별 시간 및 제작비용(계속)

사업체명	자체제작(단위 : 시간, 천원)											
	보도		교양		오락		생활정보		기타		소계	
	제작 시간	제작 비용	제작 시간	제작 비용	제작 시간	제작 비용	제작 시간	제작 비용	제작 시간	제작 비용	제작 시간	제작 비용
씨엠비 한강케이블TV	1,196	5,500	0	0	1,309	81,984	284	11,950	268	40,958	3,057	140,392
디씨씨	104	115,127	17	18,819	0	0	54	59,778	22	24,354	197	218,078
관악케이블TV 방송	104	92,479	32	28,455	0	0	68	60,467	29	25,788	233	207,189
관악유선 방송국	168	151,712	42	37,928	55	49,668	31	27,994	29	26,188	325	293,490
HCN 서초방송	104	227,173	33	72,084	63	137,614	23	50,240	41	89,559	264	576,670
서초남부남부미 디넷케이블TV	서울미디어원과 업무 공유											
강남케이블TV	103	204,938	198	424,751	0	0	86	142,135	0	0	387	771,824
한국케이블TV 송파방송	서울미디어원과 업무 공유											
한국케이블TV 강동방송												
씨앤엠커뮤니 케이션												
씨제이케이블 넷중부산방송	100	20,000	0	0	0	0	60	30,000	0	0	160	50,000
티브로드 서부산방송	1,825	13,772	1,642	10,073	2,007	18,363	406	1,958	0	1,742	5,880	45,908
동서디지털방 송	953	10,600	574	1,000	999	1,122	672	13,250	0	3,080	3,198	29,052
중앙케이블TV 방송	100	55,000	107	53,500	98	49,000	76	38,000	0	0	381	195,500
HCN 부산방송	58	133,004	21	48,677	21	48,938	31	73,757	39	92,606	170	396,982
티브로드 동남방송	1,825	2,770	158	0	987	270	2,026	6,222	1,423	3,519	6,419	12,781
티브로드 남부산방송	1,825	4,053	158	0	987	1,522	2,026	4,424	1,423	2,042	6,419	12,041
티브로드 낙동방송	1,825	2,505	158	0	987	30,473	2,026	4,480	1,423	6,224	6,419	43,682
북부산케이블 방송	422	0	831	111,600	0	0	427	104,400	0	0	1,680	216,000
씨제이케이블넷 해운대기장방송	109	0	130	3,069	130	0	182	0	384	13,170	935	16,239
동부산방송	73	0	86	0	96	0	123	0	264	0	642	0
한국케이블TV 금정방송	중앙케이블TV방송과 업무 공유											
제일케이블TV 방송												

자체제작의 장르별 시간 및 제작비용(계속)

사업체명	자체제작(단위 : 시간, 천원)											
	보도		교양		오락		생활정보		기타		소계	
	제작 시간	제작 비용	제작 시간	제작 비용	제작 시간	제작 비용	제작 시간	제작 비용	제작 시간	제작 비용	제작 시간	제작 비용
대구케이블 방송	85	8,920	397	58,993	426	86,349	194	2,902	295	3,539	1,397	160,703
큐릭스 대구방송	130	3,142	150	32,104	108	129,306	80	28,700	8	9,584	476	202,836
HCN 금호방송	30	21,078	58	216,473	19	15,350	212	9,082	3	41,786	322	303,769
대구중앙케이블TV북부방송	60	3,028	141	7,117	282	14,233	51	2,547	2	101	536	27,026
수성케이블 방송	211	2,468	3,235	25,014	751	14,892	166	572	229	1,803	4,592	44,749
씨엠비 대구수성방송	대구중앙케이블TV 북부방송과 동일채널 운영											
한국케이블TV 푸른방송	78	5,250	123	1,200	146	30,500	55	600	4	0	406	37,550
티씨엔대구 방송	87	9,980	128	48,962	147	96,780	119	6,941	98	33,989	579	196,652
한국케이블TV 서대구방송	30	0	0	0	48	0	0	0	0	0	78	0
디비에스대경 방송	26	22,352	0	0	0	0	17	16,737	0	0	43	39,089
동구케이블 방송	수성케이블방송과 동일채널 운영											
씨엠비 대구동부방송	대구중앙케이블TV 북부방송과 동일채널 운영											
티브로드 서해방송	107	22,173	75	36,956	49	90,543	9	3,698	22	31,413	262	184,783
남인천방송	146	154,600	54	30,000	45	40,000	36	3,000	90	10,000	371	237,600
티브로드 새롬방송	32	12,746	0	0	0	0	17	12,746	9	12,746	58	38,238
티브로드 남동방송	티브로드 서해방송과 업무공유											
씨제이케이블넷 북인천방송	1,638	42,000	1,066	36,000	1,064	24,000	390	1,200	64	160,000	4,222	263,200
한국케이블TV 광주방송	773	45,545	3,857	227,104	515	30,324	847	49,872	3	177	5,995	353,022
씨엠비광주동 부방송	61	0	42	0	40	0	227	0	9	0	379	0
씨엠비웹앤TV	390	37,000	1,040	41,600	0	0	520	26,000	260	13,000	2,210	117,600
씨엠비 광주방송	씨엠비광주동부방송과 동일채널 운영											
한씨엔	432	0	2,589	0	830	0	4,023	0	0	0	7,874	0
씨엠비 대전방송	432	0	2,589	0	830	0	4,023	0	0	0	7,874	0

자체제작의 장르별 시간 및 제작비용(계속)

사업체명	자체제작(단위 : 시간, 천원)											
	보도		교양		오락		생활정보		기타		소계	
	제작 시간	제작 비용	제작 시간	제작 비용	제작 시간	제작 비용	제작 시간	제작 비용	제작 시간	제작 비용	제작 시간	제작 비용
한국케이블TV 대전방송	432	0	2,589	0	830	0	4,023	0	0	0	7,874	0
씨엠비동대전 방송	432	0	2,589	0	830	0	4,023	0	0	0	7,874	0
한국케이블TV 울산방송	115	2,348	227	1,851	762	128,520	91	0	0	310,839	1,195	443,558
울산중앙케이 블방송	45	2,138	21	1,026	34	1,643	8	408	13	617	121	5,832
티브로드 수원방송	156	237,450	510	474,900	550	584,000	345	79,650	95	25,000	1,656	1,401,000
아름방송 네트워크	576	346,464	148	312,724	864	971,997	32	67,648	0	0	1,620	1,698,833
한국케이블TV 경기방송	38	48,000	62	21,560	33	33,260	28	49,200	0	0	161	152,020
티브로드 ABC방송	156	10,000	133	235,750	19	95,000	27	67,300	10	0	345	408,050
드림씨티방송	936	15,961	1,793	20,592	1,091	38,621	2,495	32,563	1,481	25,273	7,796	133,010
티브로드 한빛방송	100	24,000	92	41,350	59	14,500	8	10,350	6	42,000	265	132,200
한국케이블TV 나라방송	672	6,800	1,304	52,160	48	48,000	450	2,250	176	35,200	2,650	144,410
한국케이블TV 우리방송	86	10,800	48	37,220	68	53,600	4	3,760	8	29,350	214	134,730
한국케이블TV 경동방송	52	53,410	85	87,305	20	20,542	75	77,034	60	61,627	292	299,918
한국케이블TV 경기동부방송	한국케이블TV경동방송과 동일채널 운영											
티브로드 기남방송	260	38,426	294	43,418	222	34,697	0	0	55	344,857	831	461,398
티브로드 케이씨엔방송	33	7,500	0	0	4	7,990	0	0	0	0	37	15,490
강원방송	274	100,529	304	100,529	219	80,423	365	40,211	52	40,211	1,214	361,903
한국케이블TV 영동방송	170	6,406	125	82,138	120	35,276	0	0	11	0	426	123,820
영서방송	115	2,878	30	751	72	1,801	60	1,502	24	601	301	7,533
HCN 충북방송	119	25,410	29	36,545	1	7,416	17	0	3	0	169	69,371
충북방송	145	344,729	93	2,625	52	39,187	126	0	4	7,510	420	394,051
씨씨에스	146	87,113	93	200,132	52	29,867	127	74,668	4	2,489	422	394,269
티브로드 충부방송	900	30,000	850	1,980	10	20,000	250	2,000	100	3,000	2,110	56,980

자체제작의 장르별 시간 및 제작비용(계속)

사업체명	자체제작(단위 : 시간, 천원)											
	보도		교양		오락		생활정보		기타		소계	
	제작 시간	제작 비용	제작 시간	제작 비용	제작 시간	제작 비용	제작 시간	제작 비용	제작 시간	제작 비용	제작 시간	제작 비용
티브로드 천안방송	900	20,000	850	0	10	0	250	0	100	0	2,110	20,000
한국케이블TV 충남방송	143	455	25	54,717	24	42,956	250	0	33	17,751	4	75,000
한국케이블TV 충청방송	205	114,248	836	26,184	1,474	23,751	2,970	46,388	3,440	295,851	8,925	506,422
티브로드 전주방송	68	4,000	67	10,112	125	25,145	15	0	17	9,950	292	49,207
티브로드 온케이بل방송	티브로드 전주방송과 동일채널 운영											
금강방송	919	1,500	4,789	27,400	1,798	11,000	13	2,500	52	3,700	7,571	46,100
한국케이블TV 전북방송	67	0	52	0	69	106,309	26	0	0	0	214	106,309
한국케이블TV 서남방송	289	58,046	439	85,907	117	23,218	12	2,322	320	62,689	1,177	232,182
한국케이블TV 호남방송	54	0	72	0	67	0	5	0	68	0	266	0
한국케이블TV 전남동부방송	253	3,514	2,520	92,532	0	0	0	0	4,988	0	7,761	96,046
씨엠비전남 방송	77	4,500	0	0	0	0	0	0	0	0	77	4,500
HCN 경북방송	235	12,930	367	51,409	12	551	1,917	0	417	0	2,948	64,890
한국케이블TV 포항방송	82	23,113	125	35,354	0	0	62	17,563	269	76,030	538	152,060
한국케이블TV 새로넷방송	140	27,720	62	6,820	0	0	32	6,784	7	1,461	241	42,785
신라케이블 방송	40	76,254	211	121,164	65	38,677	30	29,335	57	31,275	403	296,705
영남방송	78	73,485	116	222,556	18	17,438	26	72,085	3	32,085	241	417,649
씨제이케이블 넷경남방송	728	155,205	130	88,078	173	12,876	606	61,097	0	47,047	1,637	364,303
씨제이케이블 넷가야방송	1,460	0	390	0	780	0	242	0	0	169,982	2,872	169,982
씨제이케이블 넷마산방송	씨제이케이블넷경남방송과 업무 공유											
서경방송	368	214,748	34	193,444	92	158,562	273	162,354	0	768,129	767	1,497,237
한국케이블TV 제주방송	312	41,000	180	90,600	144	42,800	220	28,000	48	22,800	904	225,200

(5) 외부제작의 장르별 시간 및 제작비용

사업체명	외부제작 (단위: 시간, 천원)									
	외주제작		SO 교환		시청자 제작		기타 제작		소계	
	제작 시간	제작 비용	제작 시간	제작 비용	제작 시간	제작 비용	제작 시간	제작 비용	제작 시간	제작 비용
서울미디어원	25	127,316	247	27,282	31	17,282	7	0	310	171,880
한국케이블TV 중앙방송	서울미디어원과 업무 공유									
큐릭스종로중구방송	0	0	104	0	5	0	0	0	109	0
한국케이블TV 서서울방송	서울미디어원과 업무 공유									
큐릭스서대문방송	0	0	89	0	5	0	0	0	94	0
한국케이블TV 용산방송	서울미디어원과 업무 공유									
한국케이블TV 동서울방송										
큐릭스광진성동방송	0	0	252	0	8	5,000	0	0	260	5,000
티브로드 동대문케이블방송	0	0	43	0	2	0	0	0	45	0
씨엠비동서방송	513	11,000	0	0	0	0	0	0	513	11,000
한국케이블TV 중앙방송	서울미디어원과 업무 공유									
한국케이블TV 북부방송										
큐릭스	0	0	0	0	8	5,000	0	0	8	5,000
한국케이블TV 노원방송	25	127,316	247	27,282	31	17,282	7	0	310	171,880
노원케이블종합방송	큐릭스와 동일채널 운영									
드림씨티방송(은평)	0	0	2,120	0	390	420	4	1,485	2,514	1,905
한국케이블TV 마포방송	서울미디어원과 업무 공유									
씨제이케이블넷	12	88,800	0	0	17	12,900	135	213,521	164	315,221
티브로드 강서방송	12	0	75	0	0	0	0	0	87	0
티브로드 지에스디방송	티브로드 강서방송과 업무공유									
한국케이블TV 구로방송	서울미디어원과 업무 공유									
씨엠비한강케이블TV	0	0	3,899	0	350	1,500	0	0	4,249	1,500
디씨씨	0	0	367	0	16	0	139	0	522	0
관악케이블TV방송	0	0	338	0	4	0	139	0	481	0
관악유선방송국	0	0	267	0	15	0	37	0	319	0
HCN 서초방송	0	0	319	0	16	0	139	0	474	0
서초남부남부미디넷 케이블TV	서울미디어원과 업무 공유									

외부제작의 장르별 시간 및 제작비용(계속)

사업체명	외부제작 (단위: 시간, 천원)									
	외주제작		SO 교환		시청자 제작		기타 제작		소계	
	제작 시간	제작 비용	제작 시간	제작 비용	제작 시간	제작 비용	제작 시간	제작 비용	제작 시간	제작 비용
강남케이블TV	311	88,100	31	0	7	0	0	0	349	88,100
한국케이블TV 송파방송	서울미디어원과 업무 공유									
한국케이블TV 강동방송										
씨앤엠커뮤니케이션										
씨제이케이블넷 중부산방송	40	80,000	100	0	40	0	260	20,000	440	100,000
티브로드 서부산방송	312	0	1,322	0	47	0	104	0	1,785	0
동서디지털방송	1,674	530	887	530	237	0	0	0	2,798	1,060
중앙케이블TV방송	0	0	132	3,430	10	260	0	0	142	3,690
HCN 부산방송	0	0	197	0	20	0	37	0	254	0
티브로드동남방송	312	0	1,620	0	409	0	0	0	2,341	0
티브로드남부산방송	312	0	1,620	0	409	0	0	0	2,341	0
티브로드낙동방송	312	0	1,620	0	409	0	0	0	2,341	0
북부산케이블방송	99	9,900	561	0	290	0	3,490	0	4,440	9,900
씨제이케이블넷 해운대기장방송	191	19,500	680	0	49	0	384	2,138	1,304	21,638
동부산방송	121	0	505	0	36	0	256	0	918	0
한국케이블TV 금정방송	중앙케이블TV방송과 업무 공유									
제일케이블TV방송										
대구케이블방송	553	83,762	857	7,950	0	0	171	21,592	1,581	113,304
큐릭스대구방송	0	0	110	22,537	5	0	0	0	115	22,537
HCN 금호방송	0	0	157	0	16	0	0	0	173	0
대구중앙케이블TV 북부방송	0	0	341	17,211	1	50	1	50	343	17,311
수성케이블방송	18	18,400	1,734	0	227	0	0	0	1,979	18,400
씨엠비 대구수성방송	대구중앙케이블TV 북부방송과 동일채널 운영									
한국케이블TV 푸른방송	0	0	5	0	55	0	0	0	60	0
티씨엔대구방송	1,268	165,200	882	8,900	0	0	269	94,123	2,419	268,223
한국케이블TV 서대구방송	0	0	24	0	1	0	0	0	25	0
디비에스대경방송	192	669,747	0	0	0	0	0	0	192	669,747
동구케이블방송	수성케이블방송과 동일채널 운영									
씨엠비 대구동부방송	대구중앙케이블TV 북부방송과 동일채널 운영									
티브로드 서해방송	0	0	100	0	2	0	0	0	102	0

외부제작의 장르별 시간 및 제작비용(계속)

사업체명	외부제작 (단위: 시간, 천원)									
	외주제작		SO 교환		시청자 제작		기타 제작		소계	
	제작 시간	제작 비용	제작 시간	제작 비용	제작 시간	제작 비용	제작 시간	제작 비용	제작 시간	제작 비용
남인천방송	21	30,000	41	4,100	16	3,500	0	0	78	37,600
티브로드 새롬방송	0	0	194	360	22	360	41	0	257	720
티브로드 남동방송	티브로드 서해방송과 업무공유									
씨제이케이블넷 북인천방송	728	161,200	3,032	0	390	30,000	0	0	4,150	191,200
한국케이블TV 광주방송	505	0	690	0	110	0	2	2,434	1,307	2,434
씨엠비광주동부방송	0	0	70	0	0	0	5	0	75	0
씨엠비웨안TV	0	0	3,421	0	88	0	0	0	3,509	0
씨엠비광주방송	씨엠비광주동부방송과 동일채널 운영									
한씨엔	748	138,000	17	0	115	0	2	0	882	138,000
씨엠비대전방송	748	138,000	17	0	115	0	2	0	882	138,000
한국케이블TV 대전방송	748	138,000	17	0	115	0	2	0	882	138,000
씨엠비동대전방송	748	138,000	17	0	115	0	2	0	882	138,000
한국케이블TV 울산방송	173	8,000	1,630	0	20	0	0	0	1,823	8,000
울산중앙케이블방송	43	10,000	0	0	0	0	0	0	43	10,000
티브로드수원방송	52	180,000	180	0	2	2,000	0	0	234	182,000
아름방송네트워크	0	0	0	0	0	0	0	0	0	0
한국케이블TV 경기방송	15	20,800	55	0	32	0	120	48,000	222	68,800
티브로드 ABC방송	17	52,500	1,040	0	130	0	0	0	1,187	52,500
드림씨티방송	350	5,978	88	1,495	180	4,000	346	4,967	964	16,440
티브로드 한빛방송	0	0	258	208,036	56	0	11	1,500	325	209,536
한국케이블TV 나라방송	0	0	1,008	0	448	0	0	0	1,456	0
한국케이블TV 우리방송	108	65,100	21	0	68	0	8	0	205	65,100
한국케이블TV 경동방송	0	0	20	20,542	45	46,220	0	0	65	66,762
한국케이블TV 경기동부방송	한국케이블TV경동방송과 동일채널 운영									
티브로드 기남방송	0	0	145	167,773	0	0	0	0	145	167,773
티브로드 케이씨엔방송	55	40,500	90	66,382	0	0	0	0	145	106,882
강원방송	48	8,042	78	20,105	22	8,042	35	4,021	183	40,210
한국케이블TV 영동방송	0	0	182	0	7	0	108	0	297	0
영서방송	0	0	30	0	0	0	32	0	62	0
HCN 충북방송	36	251,056	52	0	36	16,374	294	0	418	267,430

외부제작의 장르별 시간 및 제작비용(계속)

사업체명	외부제작 (단위: 시간, 천원)									
	외주제작		SO 교환		시청자 제작		기타 제작		소계	
	제작 시간	제작 비용	제작 시간	제작 비용	제작 시간	제작 비용	제작 시간	제작 비용	제작 시간	제작 비용
충북방송	0	0	480	68,383	78	12,408	0	0	558	80,791
씨씨에스	0	0	480	110,000	78	0	0	0	558	110,000
티브로드중부방송	150	43,000	1,000	200	539	100	0	0	1,689	43,300
티브로드천안방송	150	0	1,000	0	539	0	0	0	1,689	0
한국케이블TV 충남방송	73	0	12	8,012						
한국케이블TV 충청방송	0	0	0	0	27	0	0	0	27	0
티브로드전주방송	15	13,310	31	0	4	0	0	0	50	13,310
티브로드 온케이بل방송	티브로드 전주방송과 동일채널 운영									
금강방송	0	4,200	2,419	0	9	0	0	0	2,428	4,200
한국케이블TV 전북방송	26	40,020	129	0	4	0	0	0	159	40,020
한국케이블TV 서남방송	0	0	316	0	12	0	0	0	328	0
한국케이블TV 호남방송	17	0	75	0	7	0	54	0	153	0
한국케이블TV 전남동부방송	0	0	1,152	0	0	0	0	0	1,152	0
씨엠비전남방송	0	0	0	0	0	0	0	0	0	0
HCN 경북방송	0	0	1,893	0	108	0	0	0	2,001	0
한국케이블TV 포항방송	8	1,984	36	8,916	0	0	0	0	44	10,900
한국케이블TV 새로넷방송	22	240,000	12	0	20	0	0	0	54	240,000
우리넷	30	0	24	0	7	0	0	0	61	0
신라케이블방송	0	0	1	0	12	0	123	35,000	136	35,000
영남방송	81	203,676	113	0	1	0	0	0	195	203,676
씨제이케이블넷 경남방송	1,126	170,540	2,535	9,800	220	20,500	1,035	5,800	4,916	206,640
씨제이케이블넷 가야방송	1,344	0	2,184	0	234	0	355	48,101	4,117	48,101
씨제이케이블넷 마산방송	씨제이케이블넷경남방송과 업무 공유									
서경방송	195	42,022	95	0	45	0	0	0	335	42,022
한국케이블TV 제주방송	100	95,000	92	550	72	680	109	620	373	96,850

라. 일반위성방송 자체채널 운영 현황

(1) 자체채널 방송시간 현황(2006년 4월 30일 기준)

지역채널명	주간방송시간(분)		주간 본방송 시간(분)		주간본방송 비율(%)
	평일(5일)	주말(2일)	평일(5일)	주말(2일)	
스카이플러스	7,200	2,880	2,090	270	23.4
키즈톡톡	5,400	2,160	1,200	0	15.9
Sky MLB Plus	7,200	2,880	2,550	1,020	35.9

(2) 자체채널 주간 편성비율(2006년 4월 30일 기준)

채널명	주간방송 시간(분)	유형별 주간방송 시간 및 비율									
		교양		오락		생활정보		중계방송		기타	
		시간(분)	비율(%)	시간(분)	비율(%)	시간(분)	비율(%)	시간(분)	비율(%)	시간(분)	비율(%)
스카이플러스	10,080	1,380	13.69	2,700	26.78	1,470	14.58	1,830	18.15	2,700	26.78
키즈톡톡	7,560	7,560	100	0	0.0	0	0.0	0	0.0	0	0.0
Sky MLB Plus	10,080	3,750	37.2	0	0.0	0	0.0	6,330	62.8	0	0.0

채널명	주간방송 시간(분)	제작원별 시간 및 편성비율					
		자체제작		외주제작		기타	
		시간(분)	비율(%)	시간(분)	비율(%)	시간(분)	비율(%)
스카이플러스	10,080	0	0.0	3,210	31.85	6,870	68.15
키즈톡톡	7,560	0	0.0	7,560	100	0	0.0
Sky MLB Plus	10,080	0	0.0	10,080	100	0	0.0

주1) 장르별 및 제작원별 편성비율 산출시 순환편성 시간도 포함하여 계산.

주2) 기타에는 시청자제작(지역주민 제작 또는 지역 공공기관 제작물)을 포함함.

마. 위성이동멀티미디어방송 채널 운영 현황

(1) 채널별 방송시간 현황(2006년 4월 30일 기준)

매 체	채널번호	채널명	방송내용	일일(단위:시간)		본방송 비율(%)
				전체 방송시간	본방송시간	
자체채널	CH 7	ch.BLUE	모바일 전용채널	24	13	54%
TV	CH 5	EBS u	교육	24	11.2	46%
	CH 6	SBS드라마	드라마.연예오락	24	12.1	50.4%
	CH 8	MY MNET	연예오락	24	14.2	59%
	CH 11	MBC드라마	드라마.연예오락	24	9	37.4%
	CH 12	YTN	뉴스	24	22.8	95%
	CH 13	채널CGV	영화전문채널	24	1.7	6.9%
	CH 14	스포츠	스포츠	24	14.1	58.7%
	CH 16	MBN	경제정보	12	11.5	95%
	CH 17	온게임넷	게임생방송 등	12	7.02	58.5%
CH 19	투니버스	애니메이션	8	1	13%	
라디오	CH 30	잼투유	음악방송	24	14	58%
	CH 31	YDS	음악방송	24	17	71%
	CH 32	파워스테이션	음악방송	24	20	83%
	CH 33	KISS	대중음악중심의 DJ진행 음악방송	24	17	71%
	CH 34	MUZ	가요/팝 대중음악 DJ프로그램	24	17	71%
	CH 40	Funch	연예,스포츠	24	10	42%
	CH 41	GAGstation	코미디	24	7	29%
	CH 42	원글리시 회화	영어,중국어회화 학습	24	6.96	29%
	CH 43	Arirang FM	한국문화(영어)	24	24	100%
	CH 44	북채널	지식/정보 채널	24	12	50%
	CH 50	TU Music Today	매일 주제별 특화 프로그램	24	4	17%
	CH 51~66	최신인기가요, 히트가요 2000, 히트가요 90, 7080 낭만시대, 팝 스트리트, 파워댄스, 발라드, 트로트, 유적시사회, J-POP, 재즈, 히트가요, 힙합/R&B, Rock, 클래식, 뉴에이지 - 24시간 논스톱 음악		24	24	100%

(2) 자체채널 주간 편성비율(2006년 4월 기준)

기준 일시	주간방송 시간(분)	유형별 주간방송 시간 및 비율			제작원별 시간 및 편성비율		
		교양	오락	기타	자체제작	외주제작	기타
2006년 4월	10,080분 (100%)	578분 (6%)	7,662분 (76%)	1,840분 (18%)	0분 (0%)	1,500분 (15%)	8,580분 (85%)

바. 방송채널사용사업자

(1) 방송시간과 제작원별 편성비율

사업체명	채널명	개편일시	주간방송시간(분)		주간 본방송 비율(%)	제작원별 편성비율(%)			
			평일(5일)	주말(2일)		자체 제작	외주 제작	국내 구매	국외 구매
국제방송 교류재단	아리랑TV	05-06-27	6,250	2,500	47.2	34.4	11.7	35.1	18.8
		06-01-02	7,200	2,880	46.4	34	12.7	26.5	26.8
		06-04-03	7,200	2,880	46.6	31.9	13.4	31.1	23.6
기독교방송	CBS-TV	05-04-01	7,200	2,880	67	65	19	3	13
		05-10-10	7,200	2,820	57	62	20	4	14
		06-04-03	7,200	2,880	54	72	13	15	0
시민방송	RTV	06-04-30	5,160	2,160	15	0	100	0	0
온누리선교재단	CGN-TV	06-04-30	7,200	2,880	46	94.9	1.8	0.7	2.6
평화방송	PBC-TV	05-04-18	6,300	2,520	77.4	78.6	0	0	21.4
		05-10-19	6,300	2,520	71.8	80.1	0	0	19.9
		06-04-17	6,300	2,520	73.4	79.4	0	0	20.6
국방홍보원	국군방송	05-12-01	6,000	2,400	20	30.6	17.3	17.9	34.2
		06-04-03	6,000	2,400	25	32.9	17.6	15.9	33.6
국회사무처	국회방송	06-02-20	4,800	1,920	51	63.4	13.4	12.5	10.7
더마운틴미디어	mk-Tv	05-02-01	7,200	2,880	33	10	20	60	10
도로교통안전 관리공단	TBN한국교통 방송	05-12-01	7,200	2,880	100	100	0	0	0
		06-04-03	7,200	2,880	100	100	0	0	0
불교텔레비전	불교TV	06-03-27	7,200	2,880	40.2	98	0	2	0
생활경제티브이	생활경제TV	05-10-10	7,200	2,880	57.1	35	19.3	45.7	0
		06-04-17	7,200	2,880	59.5	42.5	17	40.5	0
서울특별시	TV서울	06-04-30	5,400	2,160	66	76.2	7.5	15.9	0
씨제이미디어	Mnet	05-01-01	7,200	2,880	74.1	98.8	0	0	1.2
	Mnet	05-03-01	7,200	2,880	74.5	100	0	0	0
	Mnet	05-07-25	7,200	2,880	70.2	100	0	0	0
	Mnet	05-12-19	7,200	2,880	73.5	100	0	0	0
	MY Mnet	05-05-30	7,200	2,880	75	100	0	0	0
	MY Mnet	05-07-25	7,200	2,880	70.2	100	0	0	0
	MY Mnet	05-12-19	7,200	2,880	73.5	100	0	0	0
	O'live	05-01-01	7,200	2,880	22.3	25.3	25.3	30.4	19
	O'live	05-06-28	7,200	2,880	28	21	7	22.5	49.5
	O'live	05-11-01	7,200	2,880	24.4	16	11	23	50
	O'live	06-04-24	7,200	2,880	19.3	22	9	20	49
	OZIC Mnet	05-01-01	7,200	2,880	100	100	0	0	0
	XTM	2006-04	7,200	2,880	20.2	15.6	3.6	27.9	52.9
	채널OGV DMB	2005-12	7,200	2,880	5.8	1	0	55	44
	채널CGV	05-01-01	7,200	2,880	93	2	0	39	59

방송채널사용사업자의 방송시간과 제작원별 편성비율(계속)

사업체명	채널명	개편일시	주간방송시간(분)		주간 본방송 비율(%)	제작원별 편성비율(%)			
			평일(5일)	주말(2일)		자체 제작	외주 제작	국내 구매	국외 구매
시네온티브이	cineon	2005-05	7,200	2,880	9.3	0	0	24.1	75.9
		2006-04	7,200	2,880	3	0	0	30	70
씨제이사운드	KMTV	05-03-07	7,200	2,880	81.6	100	0	0	0
		05-05-16	7,200	2,880	81.6	100	0	0	0
		05-07-25	7,200	2,880	64.6	97.6	0	0	2.4
		05-10-24	7,200	2,880	68.5	94	0	0	6
		06-02-20	7,200	2,880	75.6	100	0	0	0
		06-04-20	7,200	2,880	75	100	0	0	0
씨제이엔지씨코리아	내셔널지오그 래픽채널	2005-07-01	7,200	2,880	41.6	0	0	40	60
에스비에스골프채널	SBS골프채널	2005-05-02	7,200	2,880	38.9	43.8	1.2	0.6	54.4
에스비에스 드라마플러스	SBS드라마 플러스	05-06-06	7,200	2,880	43.2	0	0	100	0
		06-01-02	7,200	2,880	42.5	0	0	100	0
에스비에스 스포츠채널	SBS스포츠 채널	05-04-04	7,200	2,880	46.7	0	100	0	0
		05-12-05	7,200	2,880	39.1	0	100	0	0
엔씨에스미디어	리얼TV	05-02-14	7,200	2,880	30	0	0	65	35
		05-04-25	7,200	2,880	30	0	2	61	37
		05-06-20	7,200	2,880	28	0	2	63	35
		05-09-12	7,200	2,880	32	0	2	57	41
		05-11-21	7,200	2,880	39	0	4	62	34
		06-02-13	7,200	2,880	33	0	4	54	32
엠비씨이에스에스 스포츠	MBCESPN	05-10-04	7,200	2,700	31.8	86.1	1.8	0	12.1
		06-04-02	7,200	2,880	50.3	90.5	1.2	0	8.3
영상홍보원	한국정책방송 KTV	05-04-04	6,000	2,400	27	83	8	7	0
		05-08-16	6,000	2,400	38	65	5	29	0
		06-01-10	6,000	2,400	37	67	4	23	0
예당미디어	YDS	05-05-01	7,200	2,800	75	100	0	0	0
		06-03-01	7,200	2,800	50	100	0	0	0
		06-04-01	7,200	2,800	62.5	100	0	0	0
		06-04-30	7,200	2,800	70.8	100	0	0	0
이엠미디어	소리에/소리에 플러스	06-04-30	7,200	2,880	100	100	0	0	0
	쇼케이스/쇼케 이스온디멘드	06-04-30	7,200	2,880	100	0	0	100	0
제이비에스미디어	Game TV	06-04-30	5,252	2,102	22.1	100	0	0	0
개그스테이션	GAGstation	06-05-23	7,200	2,880	20.8	100	0	0	0
건강위성방송	Health Sky TV	05-03-18	7,200	2,880	9.6	74.6	0	25.4	0
		06-04-03	7,200	2,880	22.7	88.8	0	11.2	0
기독교복음방송	c3tv	05-01-01	6,600	2,640	30	98	2	0	0
기독교텔레비전	CTS기독교TV	06-04-20	7,200	2,880	64	89	11	0	0

방송채널사용사업자의 방송시간과 제작원별 편성비율(계속)

사업체명	채널명	개편일시	주간방송시간(분)		주간 본방송 비율(%)	제작원별 편성비율(%)			
			평일(5일)	주말(2일)		자체 제작	외주 제작	국내 구매	국외 구매
남양교양정보티브이	휴먼TV	05-01-01	7,200	2,880	68	5.4	0	94.6	0
		06-03-01	7,200	2,880	69	5.8	0	94.2	0
남양바둑방송	바둑CH	05-05-01	7,200	2,880	35.2	100	0	0	0
농수산홍쇼핑	농수산홍쇼핑	연중	7,200	2,880	60.3	100	0	0	0
대원 디지털방송	애니원	05-01-01	7,200	2,880	17	6	0	18	76
		05-02-28	7,200	2,880	14	8	0	13	79
		05-07-18	7,200	2,880	13	8	0	8	84
		05-08-29	7,200	2,880	18	8	0	8	84
		05-12-19	7,200	2,880	19	4	3	10	83
		06-03-06	7,200	2,880	19	7	0	10	83
동아티브이	동아TV	06-04-30	7,200	2,880	35	30	30	0	40
드라마티브이	DTN 드라마	05-01-01	7,200	2,880	35	0	0	95	5
		06-01-01	7,200	2,880	30	0	0	84	16
디씨에스	다이어트TV	05-01-01	7,200	2,880	0	100	0	0	0
		05-08-01	7,200	2,880	4.8	10.5	99.5	0	0
디원미디어	디원	05-10-01	7,200	2,880	40.6	0	0	100	0
		06-02-01	7,200	2,800	30.5	0	0	100	0
디지털비컨	채널 칭	2006-04	7,200	2,880	26.3	0	0	25.3	74.7
디지털스카이넷	radio kiss (30개채널)	05-10-24	216,000	86,400	33	100	0	0	0
디지털온미디어	On PPV	05-06-01	7,200	2,880	100	0	0	92	8
	On Demand	06-01-01	7,200	2,880	100	0	0	100	0
리빙티브이	리빙TV	2005-01	7,200	2,820	43	70	17	0	13
		2005-03	7,200	2,820	55	60	17	0	23
매일경제티브이	mbn	05-01-31	7,200	2,880	65.6	88.4	3.6	3.6	4.4
		05-07-04	7,200	2,880	67.5	87.6	4	3.6	4.8
		05-11-06	7,200	2,880	68.2	86.7	4.6	4.8	3.9
		06-01-31	7,200	2,880	66.8	85.8	5.2	4.2	4.8
		06-03-13	7,200	2,880	69.9	88.4	5.3	3.9	2.4
	mbn라디오	06-04-30	5,100	2,040	44	100	0	0	0
매일방송	MIN	2006-04	7,200	2,880	34	0	0	100	0
매직티브이	매직TV	05-05-01	7,200	2,880	20	30	15	0	55
		06-01-01	7,200	2,880	25	30	10	0	50
		06-03-01	7,200	2,880	45	40	10	0	50
메디코프	메디TV	05-01-01	7,200	2,880	22	89.1	0.4	10.2	0.3
모든미디어	애완TV	06-03-01	7,200	2,880	100	0	0	0	0
무협티브이	무협TV	05-01-01	3,600	1,440	50	0	0	0	100
유직시티미디어	CLUB3040	06-04-30	7,200	2,880	66.6	100	0	0	0
	뮤즈	06-04-30	7,200	2,880	100	100	0	0	0
미디어랩	ArteTV	06-03-01	7,200	2,880	12.3	77.4	0	22.6	0
미디어맥스	MCN	05-10-01	7,200	2,880	89	0	0	100	0

방송채널사용사업자의 방송시간과 제작원별 편성비율(계속)

사업체명	채널명	개편일시	주간방송시간(분)		주간 본방송 비율(%)	제작원별 편성비율(%)			
			평일(5일)	주말(2일)		자체 제작	외주 제작	국내 구매	국외 구매
바둑텔레비전	바둑TV	05-09-01	7,200	2,880	23.8	85	0	0	15
		06-04-24	7,200	2,880	25	100	0	0	0
방송과사람	CRTV	05-08-27	7,200	2,880	33.3	47	17.7	35.3	0
북채널	북채널	05-05-01	7,200	2,880	50	17	83	0	0
		06-04-03	7,200	2,880	50	20	80	0	0
산야티비방송	MountainTV	05-01-01	7,200	2,800	16	0	0	50	50
		05-09-01	7,200	2,800	16	5	15	30	50
생활건강티브이	생활건강TV	2005-01	7,200	2,880	26.8	22.7	40.9	36.4	0
		2005-05	7,200	2,880	27.8	10.9	12.5	76.6	0
		2005-07	7,200	2,880	26.2	16.6	25.7	54.5	3.2
		2006-01	7,200	2,880	13.2	18.6	22.4	49.4	9.6
예술티브이	채널아트 (舊cemtv)	05-01-01	7,200	2,880	39.2	6	6	88	0
		05-09-05	7,200	2,880	31.2	9	8	83	0
		05-10-01	7,200	2,880	40.6	0	0	100	0
		06-03-06	7,200	2,880	30.5	20	10	70	0
시네마티브이	시네마TV	06-04-30	7,200	2,880	90	5	0	45	50
	채널M	06-04-30	7,200	2,880	85	0	0	40	60
시리즈티브이	시리즈티브이	05-01-01	7,200	2,880	54.8	0	0	28	72
실미디어	채널브이 코리아	05-10-05	7,200	2,880	67.3	100	0	0	0
		05-12-01	7,200	2,880	64.9	100	0	0	0
		06-03-13	7,200	2,880	56	100	0	0	0
실버아이	실버아이	06-04-03	7,200	2,880	32	16	0	84	0
	씨앤고	05-09-05	7,200	2,880	31	19	0	81	0
썬티브이	Xports	05-01-01	7,200	2,880	38.2	84.6	15.4	0	0
디씨엔미디어	DCN	05-01-01	7,200	2,880	0	0	0	32	68
	채널J	2006-04	7,200	2,880	0	30	0	15	55
	ABO	05-01-01	7,200	2,880	0	0	1	9	90
씨맥스커뮤니케이션즈	스파이스TV	2006-03	4,800	1,920	51.6	0	0	50	50
씨씨엔방송	CCN	05-01-01	7,200	2,880	75	0	0	100	0
		06-01-01	7,200	2,800	76.5	0	0	100	0
씨엔엔터테인먼트	CNTV	05-03-07	7,200	2,880	48.2	6	0	19.2	74.8
		05-06-06	7,200	2,880	52.9	16.7	0	9.6	73.7
		05-11-01	7,200	2,880	44.1	15.5	0	27.4	57.1
		06-02-06	7,200	2,880	43.5	17.9	0	11.9	70.2
씨제이홈쇼핑	CJ홈쇼핑	05-01-01	7,200	2,880	83.3	100	0	0	0
아시아방송네트웍스	실버티브이	05-11-01	7,200	2,880	50	30	0	70	0
아이넷방송	iNET	05-01-01	7,200	2,880	34.5	0	25	75	0
아이비세터컴	스피드스포츠	05-01-01	5,475	2,000	47	30.5	19.5	50	0
		05-09-19	4,625	2,350	53	34	16	50	0
		06-03-13	5,580	2,025	49	34.5	15.5	50	0

방송채널사용사업자의 방송시간과 제작원별 편성비율(계속)

사업체명	채널명	개편일시	주간방송시간(분)		주간 본방송 비율(%)	제작원별 편성비율(%)			
			평일(5일)	주말(2일)		자체 제작	외주 제작	국내 구매	국외 구매
어린이미디어 여소시에이션	스페이스툰	2005-05	7,200	2,880	0.95	25	5.2	0	69.8
에듀티브이	EDUTV	06-04-30	1,440	1,440	60	100	0	0	0
에어크로스	잼투유	06-01-02	1,440	1,440	67	100	0	0	0
		06-04-03	1,440	1,440	58	100	0	0	0
에이비에스농어민 방송	ABS농어민 방송	05-01-01	7,200	2,880	24.3	53	5	17.7	0
		05-07-01	7,200	2,880	22.8	54	3	20.2	0
		06-01-01	7,200	2,880	23.7	56	1	19.3	0
에프에이치티브이	FHTV	06-03-01	7,200	2,880	70	0	0	100	0
엠비씨게임	MBC게임	05-01-01	7,200	2,880	20.9	95.7	0	4.3	0
		05-02-01	7,200	2,880	21.2	93.2	0	6.8	0
		05-03-01	7,200	2,880	20.8	93.8	0.9	5.3	0
		05-04-01	7,200	2,880	20.3	96.1	2.4	1.5	0
		05-05-01	7,200	2,880	20.1	96.4	3.6	0	0
		05-06-01	7,200	2,880	19.8	96.1	3.9	0	0
		05-07-01	7,200	2,880	21.1	96.7	3.3	0	0
		05-08-01	7,200	2,880	21.3	92.8	2.7	4.5	0
		05-09-01	7,200	2,880	21.8	96.1	0.1	3.8	0
		05-10-01	7,200	2,880	22.8	95.5	0	4.5	0
		05-11-01	7,200	2,880	22.3	94.6	0	5.4	0
		05-12-01	7,200	2,880	21.5	95.4	0	4.6	0
		06-01-01	7,200	2,880	21.9	94.5	0	5.5	0
엠비씨드라마넷	MBC드라마넷	2005-07	7,200	2,880	32.8	0	0	98.3	1.7
		2005-08	7,200	2,880	34.4	0	0.3	99.3	0.4
	MBC무비스	2005-07	7,200	2,880	20.2	0	0	40.6	59.4
		2005-08	7,200	2,880	11.7	0	0.3	41.2	58.5
엠지엠태원	MGM	05-01-01	7,200	2,880	79	0	50	16.5	33.5
		06-01-01	7,200	2,880	83.4	0	50	18.7	31.3
	MGMPPlus	05-01-01	7,200	2,880	72	0	50	16.5	33.5
		06-01-01	7,200	2,880	79	0	50	23	27
오리온시네마 네트워크	스토리온	06-02-13	7,200	2,880	30	0	0	28	72
	OCN	05-01-01	7,200	2,880	5.4	2.1	1.3	37	63
	수퍼액션	05-01-01	7,200	2,880	8.5	4.1	2.5	37.9	62.1
	온스타일	05-01-01	7,200	2,880	34.4	0	5.1	18	76.9
		05-02-01	7,200	2,880	29.5	0	5.3	24	70.7
		06-02-06	7,200	2,880	25.3	0	6.2	39.8	54
	캐치온	05-01-01	7,200	2,880	9.9	0	0	19.4	80.6
캐치온플러스	05-01-01	7,200	2,880	14.6	0	0.3	33.0	66.7	

방송채널사용사업자의 방송시간과 제작원별 편성비율(계속)

사업체명	채널명	개편일시	주간방송시간(분)		주간 본방송 비율(%)	제작원별 편성비율(%)			
			평일(5일)	주말(2일)		자체 제작	외주 제작	국내 구매	국외 구매
온게임네트웍	온게임넷	05-01-01	7,200	2,880	42	100	-	-	-
	퀴니	05-01-01	7,200	2,880	29.1	45	2	7	46
		06-01-01	7,200	2,880	37.5	52	2	3	43
온유직네트웍	NICK	05-11-05	7,200	2,880	45.8	8.6	0	35	2.4
		06-04-01	7,200	2,880	43.9	8.9	0	36	6.8
	MTV	05-01-01	7,200	2,880	46	100	0	0	0
		05-06-01	7,200	2,880	46.8	100	0	0	0
온미디어	투니버스	05-01-01	7,200	2,880	15	2	0	32	66
		06-01-01	7,200	2,880	18	4	0	35	61
와미디어	데뷔 클럽	05-05-01	7,200	2,880	100	100	0	0	0
		05-08-01	7,200	2,880	100	100	0	0	0
		06-01-01	7,200	2,880	100	100	0	0	0
와이티엔	YTN	05-01-03	7,200	2,880	82.7	93	2.3	4.7	0
		05-04-11	7,200	2,880	85	95.2	2.5	2.3	0
		05-11-07	7,200	2,800	87.6	95.3	1.1	3.6	0
와이티엔미디어	YTN STAR	05-01-01	7,200	2,880	44	79	0	5	16
		05-03-26	7,200	2,880	44	79	0	0	21
		05-05-02	7,200	2,880	49	75	0	2	23
		05-10-31	7,200	2,880	53	60	0	4	36
		06-02-20	7,200	2,880	32.1	60	0	36	4
	ComedyTV	05-01-01	7,200	2,880	56	10	0	83	7
		05-06-01	7,200	2,880	52	6	0	89	5
		05-10-30	7,200	2,880	30	5	0	91	4
		05-12-01	7,200	2,880	33	2	0	97	1
	06-04-01	7,200	2,880	36	12	0	87	1	
우리방송	club	06-04-03	7,200	2,880	7.4	0	0	55.6	44.4
우리홈쇼핑	우리홈쇼핑	05-01-01	7,200	2,880	82.4	99.98	0.02	0	0
월드이벤트티브이	이벤트TV	06-04-01	7,200	2,880	39.58	75	25	0	0
원글리쉬교육방송	원글리쉬회화	06-04-30	7,200	2,880	33	100	0	0	0
유로티브이	육아방송	2005-01	7,200	2,880	24.2	57.6	0	42.4	0
		2005-03	7,200	2,880	26.7	55.6	0	44.4	0
		2005-05	7,200	2,880	25.8	52.4	0	47.6	0
		2005-06	7,200	2,880	25.6	58.3	0	41.7	0
		2005-07	7,200	2,880	24.7	54.2	0	45.8	0
		2005-08	7,200	2,880	26.2	55.9	0	44.1	0
		2005-09	7,200	2,880	27	47.2	0	52.8	0
		2005-10	7,200	2,880	25	51.4	0	48.6	0
		2005-11	7,200	2,880	27.2	57.3	6.3	36.4	0
	2006-01	7,200	2,880	26.5	58.3	10.4	31.3	0	
이채널	e채널	2005-01	7,200	2,880	11.89	36	0	12	52
		2005-09	7,200	2,880	28.47	0	0.3	58.7	41

방송채널사용사업자의 방송시간과 제작원별 편성비율(계속)

사업체명	채널명	개편일시	주간방송시간(분)		주간 본방송 비율(%)	제작원별 편성비율(%)			
			평일(5일)	주말(2일)		자체 제작	외주 제작	국내 구매	국외 구매
이텐티브이	ETN	05-01-01	7,200	2,880	45	91	0	0	0
		05-06-07	7,200	2,880	43	86	0	0	0
		06-02-06	7,200	2,880	44	88	0	0	0
이토마토	토마토TV	05-03-31	7,200	2,880	71.4	70.8	29.2	0	0
인터내셔널미디어 지니어스	중화TV	2005-03	7,200	2,880	60.24	11.9	20.1	23.7	43.3
	중화TV	2005-09	7,200	2,880	62.38	15.4	21.4	22.4	40.8
		2006-03	7,200	2,880	63.8	18.6	24.7	14.6	42.1
재능교육	JETI재능방송	05-03-01	7,200	2,880	28.9	31.8	0	14	54.2
		05-05-01	7,200	2,880	28.7	23.8	0	16.4	59.8
		05-07-01	7,200	2,880	23.1	28.1	0	11.6	60.3
		05-09-01	7,200	2,880	26.2	23.5	0	16.4	60.1
		05-12-01	7,200	2,880	18.9	24.4	0	17.5	58.1
		06-03-01	7,200	2,880	15.2	22.3	0	18.8	58.9
성원아이컴	WAVETV	2006-04	7,200	2,880	66.23	18.99	51.3	20.2	9.5
지에스홈쇼핑	GS홈쇼핑	연중	7,200	2,880	80.8	100	0	0	0
지텔레비전	GTV	06-03-06	7,200	2,880	30.99	26	20.7	40	13.3
참티브이	RCN	06-04-30	7,200	2,880	21.7	100	0	0	0
카티비	Car-TV	06-01-01	5,400	2,160	22	100	0	0	0
캔디엔터테인먼트	라임티브이	06-02-01	7,200	2,880	51.8	0	0	96.1	3.9
케이비에스스카이	KBS SKY 드라마	05-01-03	7,200	2,880	36.6	0	1.2	91.1	7.7
		05-07-11	7,200	2,880	40.6	0	0.6	93.6	5.8
		05-09-05	7,200	2,880	40.5	0	1	95.8	3.2
		05-11-07	7,200	2,880	40.3	0	0.5	97.5	2
		06-04-03	7,200	2,880	40.7	0	2.1	97.9	0
	KBS SKY 스포츠	05-01-01	7,200	2,880	39	11	39	29	21
		05-04-05	7,200	2,880	52	21.5	28.5	33.5	16.5
		05-10-15	7,200	2,880	35	17.5	32.5	36.5	13.5
		06-02-12	7,200	2,880	49	11.5	38.5	36.5	13.5
		06-04-08	7,200	2,880	50	27.5	22.5	32.5	17.5
케이비에스스카이	KBS KOREA	05-09-12	7,200	2,880	34	6.0	0	94	0
		06-03-08	7,200	2,880	43	4.2	0	95.8	0
		06-04-23	7,200	2,880	36	12.4	1.5	86.1	0
케이엠비네트웍	비타민TV	06-01-01	7,200	2,880	25.3	16.7	2.7	50.8	29.8
케이엠홀딩스	엠플러스	05-12-19	7,200	2,880	63.8	0	0	47.9	52.1
	미드나잇	06-05-15	4,800	1,920	86.2	0	0	96.9	3.1
태경방송	CMC가족오락TV	05-01-01	7,200	2,880	50	5	0	95	0
에이치제이미디어	CTV(Chinatv)	06-04-30	7,200	2,880	37.5	45.56	16.31	11.36	26.77
투원미디어	스카이바둑	06-04-01	7,200	2,880	80	100	0	0	0
트리뷴서해방송	가이드티브이	05-12-31	7,200	2,880	17.5	100	0	0	0

방송채널사용사업자의 방송시간과 제작원별 편성비율(계속)

사업체명	채널명	개편일시	주간방송시간(분)		주간 본방송 비율(%)	제작원별 편성비율(%)			
			평일(5일)	주말(2일)		자체 제작	외주 제작	국내 구매	국외 구매
한국경제티브이	한국경제TV	05-02-21	7,200	2,880	62	100	0	0	0
		05-09-05	7,200	2,880	58	100	0	0	0
		06-02-06	7,200	2,880	57	99.6	0.2	0.2	0
한국남시 채널	FTV	05-01-01	7,200	2,880	19.1	75.3	16.2	3.9	4.6
		05-01-24	7,200	2,880	15.7	80.7	12.2	3.4	3.7
		05-10-24	7,200	2,880	14.8	80.9	13.4	2.8	2.9
한국레저뉴스방송	fs-tv	05-01-03	7,200	2,880	23.1	65	35	0	0
		05-07-04	7,200	2,880	23.3	65	35	0	0
		06-01-09	7,200	2,880	23.2	70	30	0	0
한우리시네마	hcb	06-01-01	7,200	2,880	81	0	0	100	0
햇터방송	브레인TV	06-03-01	7,200	2,880	26.3	93.8	0	0	6.2
현대홈쇼핑	현대홈쇼핑	05-01-01	7,200	2,880	74.1	99	0.3	0.7	0
		06-01-01	7,200	2,880	77.3	99	0.3	0.7	0
희망복지방송	복지TV	05-10-01	5,400	2,160	30.2	7	1.8	91.2	0
		06-01-01	5,400	2,160	23.8	7.1	1.8	90.9	0.2
		06-03-01	7,200	2,880	30.9	6.2	1.8	91.8	0.2
중앙방송	Q채널	05-01	7,200	2,880	56	0.4	9.8	40.5	49.3
		05-05	7,200	2,880	54.4	0.5	8.8	46.5	44.2
	히스토리 채널	05-01	7,200	2,880	50.4	8.1	4	43.5	44.4
		05-05	7,200	2,880	50.9	4	6.9	41.8	47.3
	J골프	05-01	7,200	2,880	50.5	21.5	9.6	4	64.9
05-10		7,200	2,880	50.1	26.7	19.3	5.9	48.1	
중앙방송 (본방송비율 기준변경)	Q채널	06-01	7,200	2,880	12.6	0	4.3	45.1	50.6
	히스토리채널	06-01	7,200	2,880	10.6	0.1	6.6	43.2	50.1
	J골프	06-04	7,200	2,880	18.7	28.9	24.1	3.2	43.8
중앙이엠티	펀치(Funch)	05-06-03	7,200	2,880	79	100	0	0	0
		05-10-01	7,200	2,880	75	100	0	0	0
		06-04-03	7,200	2,880	46	100	0	0	0
케이시엔티브이	KCN	05-09-01	7,200	2,880	70	0	0	100	0
하오티비	haoTV	05-01-01	7,200	2,880	36	0	20.7	35.1	44.2
		05-04-11	7,200	2,880	27.9	0	15.7	12.3	70
		05-08-08	7,200	2,880	27.9	6	18.1	16.6	59.3
		05-10-31	7,200	2,880	31	7.7	15.3	19.7	57.3
		06-03-06	7,200	2,880	27.9	9.5	13.5	21.4	65.1

방송채널사용사업자의 방송시간과 제작원별 편성비율(계속)

사업체명	채널명	개편일시	주간방송시간(분)		주간 본방송 비율(%)	제작원별 편성비율(%)			
			평일(5일)	주말(2일)		자체 제작	외주 제작	국내 구매	국외 구매
한국교육방송공사	EBS 플러스1	05-01-01	7,245	2,835	22.1	13.5	86.2	0	0.3
		05-01-31	11,520	2,880	24.8	60.2	39.8	0	0
		06-01-30	7,200	2,880	27.1	100	0	0	0
	EBS 플러스2	05-01-01	6,117	2,401	21.9	38	54.2	0	7.9
		05-01-31	6,703	2,685	27.1	63.4	32.3	0	4.2
		06-01-30	6,184	2,489	30	94.4	4	1.6	2.8
	EBS u	05-09-01	7,200	2,880	55.6	76.3	23.7	0	0
06-02-27		7,200	2,880	51.5	67.6	32.4	0	0	
한국디지털 오디오방송	Satio	2006-04	7,200	2,880	100	100	0	0	0
한국방송통신 대학교	방송대학TV	06-04-30	5,700	2,280	62	94	3	0	3
프라임방송	부동산TV	06-04-17	7,200	2,880	33.3	40	30	20	10
한국에이치디방송	SkyHD	06-04-30	7,200	2,880	15	10	20	10	60
한방건강티브이	한방건강TV	05-01-01	3,010	1,505	44.8	21.4	13.8	50.2	14.6
		05-11-01	3,570	2,380	64.1	11.1	10.6	59.8	18.5
		06-04-01	4,564	1,825	63.4	11.7	10.9	41.7	35.7

주) 개편일시는 2005년 1월 1일부터 2006년 4월 30일까지를 기준으로 함.

(2) 데이터방송채널사용사업자의 방송편성 현황

사업체명	채널	기준일시	DA편성 유무/주기	일일 방송시간	주간순환 편성비율 (%)	제작원별 편성비율(%)	
						자체제작	외주제작
디티비플러스	TV재테크	2005.9.1	유/매분	24시간	20	100	0
씨네이십일	Hlcine21	2005	유	24시간	0	100	0
인포뱅크	메시지온TV	2006.4.30	유/비정기	24시간	100	0	100
캠채널	캠영어	2005.01	유/수시	24시간	0	100	0
	지존	2005.02	유/수시	24시간	0	100	0
	지존	2005.03	유/수시	24시간	0	100	0
	지존	2005.06	유/수시	24시간	0	100	0
	지존	2005.12	유/수시	24시간	0	100	0
	아이플레이	2005.07	유/수시	24시간	0	100	0
	아이플레이	2005.12	유/수시	24시간	0	100	0
	캠영어	2005.04	유/수시	24시간	0	100	0
	캠영어	2005.06	유/수시	24시간	0	100	0

사업체명	채널	기준일시	DA편성 유무/주기	일일 방송시간	주간순환 편성비율 (%)	제작원별 편성비율(%)	
						자체제작	외주제작
네오디지털	네오채널	2006.4.1	유	24시간	0	100	0
델리카뮤니케이션	TV델리쿱(요리)		유/7일	24시간	0	100	0
드리머아이	날씨n조이	2005.7.1	유/30분	24시간	0	100	0
	티켓링크	2005.10.1	유/30분	24시간	0	100	0
보라존	게임쇼	2005.1.1	유/실시간	24시간	100	100	0
브로드밴드솔루션스	엔스타	2006.4.30	유/10분	24시간	100	100	0
	게임씨티	2005.10.1	무	24시간	100	100	0
	채널가이드	2006.4.30	무	24시간	100	100	0
	이지로드	2006.4.30	무	24시간	100	100	0
씨제이홈쇼핑	Qtrmal(씨제이티몰)	2005.12.13	유/30분	24시간	0	100	0
아카넷티비	스카이웨더	2005.01.01	유/2분	24시간	100	100	0
	TV골프파트너	2005.01.01	유/30분	24시간	100	100	0
	TV홈서비스	2005.01.01	유/30분	24시간	100	100	0
	안전TV	2005.02.01	유/30분	24시간	100	100	0
	건강지기	2005.02.01	유/30분	24시간	100	100	0
알티캐스트	스포츠 연예	2006.2.15	유/1일	24시간	20	100	0
	웨더 채널	2005.10.1	유/매분	24시간	0	100	0
	퍼스트TV뱅크	2005.3.1	서버연동	24시간	0	100	0
	패션뷰티	2004.12.1	유/1주	24시간	50	100	0
	운세정보	2003.9.1	유/1일	24시간	30	100	0
에어코드	KidiTV	2006.5.15	유/1시간	24시간	100	100	0
에피온	스피드로드	2006.4.30	유/1일	24시간	100	100	0
연합뉴스M&B	YMB	2006.2.1.	유/수시	24시간	0	100	0
연합인포맥스	웰스플러스	2006.4.30	유/5분	24시간	100	100	0
이피지	TV가이드채널	2005.1.1	무	24시간	60	100	0
	TV플러스	시험송출 중	유/1일	24시간	100	100	0
	TV클리닉	2005.8.4	유/1일	24시간	60	33	66
지एस홈쇼핑	GS Tshop	2006.4.30	유/실시간	24시간	0	100	0
현대홈쇼핑	현대홈쇼핑Tmall	2006.1.25	유/비정기	24시간	80	50	50
토파스여행정보	스카ით투어	2005	유/5분	24시간	100	0	100

주) DA편성 : Data Agent의 약자. 원자료를 방송용으로 전환하거나 업데이트하는 주기를 말함.

(3) TV 폐쇄자막방송 실시 현황

사업체명	대상 프로그램명	길이 (분)	주간방송시간 (분)		주간방송편성 비율(%)		연간방송시간 (시간)		연간방송편성 비율(%)	
			평 일	주 말	평 일	주 말	평 일	주 말	평 일	주 말
국제방송 교류재단	Arirang News 07	20	100	0	1.1	0	84	0	1.1	0
	Arirang News 12	20	100	20	1.1	0.2	84	17.3	1.1	0.2
	Arirang News 18	10	0	20	0	0.2	0	17	0	0.2
	Arirang News 22	30	150	60	1.7	0.6	128.7	35.5	1.7	0.6
	Biz Today	10	50	0	0.5	0	41.7	0	0.5	0
	Korea Today	30	30	90	0.3	1	26	221	0.3	1.4
영상홍보원	시사다큐	50	250	0	3	0	0	0	0	0
	정재환의 아하! 그월군요	50	150	0	1.8	0	0	0	0	0
	국정네트워크	20	100	0	1.2	0	0	0	0	0
	외신에 비친 한국	50	50	50	0.6	0.6	0	0	0	0
	파워특강	50	50	0	0.6	0	0	0	0	0
	통일로 미래로	50	50	0	0.6	0	0	0	0	0
	미디어이슈 정책&여론	50	50	0	0.6	0	0	0	0	0
	KTV 스페셜	50	50	0	0.6	0	0	0	0	0
	이슈추적	50	50	50	0.6	0.6	0	0	0	0
	국민안전기동대	30	30	30	0.4	0.4	0	0	0	0
	KDI와 함께하는 나라경제	30	0	30	0	0.4	0	0	0	0
	KTV 국정와이드	50	250	0	3	0	0	0	0	0
	KTV 특별기획	30	30	30	0.4	0.4	0	0	0	0
	정책AS	30	30	30	0.4	0.4	0	0	0	0
	TV 병무수첩	30	30	0	0.4	0	0	0	0	0
	어린이 정부체험	30	30	30	0.4	0.4	0	0	0	0
지구촌현장	30	0	30	0	0.4	0	0	0	0	
특별기획	50	0	50	0	0.6	0	0	0	0	
건강위성방송	브라보실버	60	240	0	2.4	0	158	29	1.8	0.3
	웰빙라이프 필라테스	30	120	30	1.2	0.3	0	0	0	0
	건강365 헬로우닥터	30	120	0	1.2	0	18	0	0.2	0

사업체명	대 상 프로그램명	길이 (분)	주간방송시간 (분)		주간방송편성 비율(%)		연간방송시간 (시간)		연간방송편성 비율(%)	
			평 일	주 말	평 일	주 말	평 일	주 말	평 일	주 말
	김민조의TV생활역학	30	240	30	2.4	0.3	28	3	0.3	0.0
	한방클리닉	60	240	0	2.4	0	176	31	2.0	0.4
	쿡쿡건강세상	30	180	0	1.8	0	15	0	0.2	0
	톡톡녀들의수다이구동성	60	360	60	3.6	0.6	277	51	3.2	0.6
	커플을위한웰빙마사지	30	120	30	1.2	0.3	78	19	0.9	0.2
	함께여는희망	60	120	60	1.2	0.6	170	52	1.9	0.6
	노년기불청객 중풍	60	240	60	2.4	0.6	109	10	1.2	0.1
	헬스라이프 웰위댄스-살사	30	120	0	1.2	0	22	0	0.3	0
	헬스라이프 웰위댄스-재즈댄스	30	120	0	1.2	0	12	0	0.1	0
	실버클리닉	60	180	60	1.8	0.6	35	0	42	0.8
	황혼의적치매	60	240	0	2.4	0	52	1	0	0
	헬스다이애러리 뽀리댄스	30	120	0	1.2	0	15	0	0	0
	한국인의병	60	240	0	2.4	9.9	208	52	2.4	0.6
	한방진단 건강이보인다	60	240	0	2.4	0	152	0	1.7	0
	한방명의를찾아서	60	240	60	2.4	0.6	192	24	2.2	0.3
	시네마클리닉 리와인드	30	120	0	1.2	0	16	4	0.2	0.1
	날씬한TV해피다이어트	30	120	30	1.2	0.3	102	10	1.2	0.1
	스포츠세상 장애를 넘어	30	60	30	0.6	0.3	26	5	0.3	0.1
	베스트 클리닉	60	0	60	0	0.6	0	53	0	0.6
	엄마와 함께하는 신비한 태교세상	30	0	30	0	0.3	0	27	0	0.3
	여성클리닉	60	0	60	0	0.6	0	53	0	0.6
기독교 복음방송	중국어자막설교	30	1,170	450	17	17	1,014	390	17	17

2. 방송사업자의 인터넷방송 실시 현황

가. 지상파방송사업자의 인터넷방송 실시 현황

사업 체명	사이트명 (URL 포함)	제휴사	방 식	주된편성분야	운영인 력	주간 접속회수	회원수	2005년 매출액 (천원)
KBS	www.kbs.co.kr	자체운영	실시간,AOD,VOD	뉴스,스포츠,드라마,시사교양,연예오락,라디오	46	약1,100만	1천2백만	무료
MBC	www.imbc.com	아이 엠비씨	실시간,AOD,VOD	뉴스,드라마,시사,교양,예능	정규87 파견45	112,156,000	14,175,448	21,334,473
춘천 MBC	www.chmbc.co.kr	자체운영	실시간,AOD,VOD	뉴스,교양,시사	2	24,700	6,400	무료
원주 MBC	www.wjmbc.co.kr	자체운영	실시간,VOD	뉴스	1	7,000	300	무료
강릉 MBC	www.gnmbc.co.kr	자체운영	AOD,VOD	뉴스,교양	1	17,000	5,500	4,800
삼척 MBC	www.scmbc.co.kr	자체운영	실시간,AOD,VOD	뉴스,자체 로컬방송	1	66,000	10,000	무료
대전 MBC	www.tjmbc.co.kr	자체운영	실시간,AOD,VOD	뉴스,드라마,음악	2	54,000	4,751	무료
청주 MBC	mbcjj.co.kr	자체운영	R-실시간,TV-VOD	뉴스,다큐	1	5,000	11,500	무료
충주 MBC	www.cjmbc.co.kr	자체운영	실시간,VOD	뉴스,교양,오락	1	3,700	3,843	무료
전주 MBC	www.jmbc.co.kr	호남정보 시스템	실시간,VOD	뉴스,로컬프로그램,다큐,특집방송	2	20,000	12,000	무료
광주 MBC	www.kjmbc.co.kr	자체운영	실시간,VOD,AOD	뉴스,시사,교양,오락	3	15,294	9,768	무료
목포 MBC	www.mokpombc.co.kr	자체운영	실시간,VOD,AOD	지상파프로그램	2	3,500	5,165	무료
여수 MBC	www.ysmbc.co.kr	-KT,잡코 리아	실시간,VOD,AOD	뉴스,TV,라디오	1	21,000	7,000	무료
제주 MBC	www.jejumbc.com	자체운영	실시간,VOD,AOD	로컬프로그램	1	-	7,557	무료

지상파방송사 인터넷방송 실시 현황(계속)

사업 체명	사이트명 (URL 포함)	제휴사	방 식	주된편성분야	운영인 력	주간 접속회수	회원수	2005년 매출액 (천원)
대구 MBC	www.dgmbc.com	자체운영	실시간,VOD,AOD	전체	2	7,990	158,245	무료
포항 MBC	www.phmbc.co.kr	자체운영	VOD	뉴스,교양	2	56,000	39,000	무료
안동 MBC	www.andongmbc.co.kr	안동닷컴	실시간,VOD	뉴스,교양	1	20,000	4,000	무료
진주 MBC	www.jinjumbc.co.kr	자체운영	VOD,AOD	보도,교양	1	24,500	9,677	무료
부산 MBC	www.busanmbc.co.kr	자체운영	실시간,VOD,AOD	뉴스,교양,오락		-	-	무료
마산 MBC	www.masanmbc.co.kr	네오사이트	실시간,VOD,AOD	뉴스,교양,오락, 스포츠	1	7,000	28,200	무료
울산 MBC	www.usmbc.co.kr	자체운영	실시간,VOD,AOD	뉴스,교양,오락	1	43,000	33,479	무료
EBS	www.ebs.co.kr	노아테크 놀로지	실시간,VOD,AOD	유아,초등,중등, 여학,교양	내부5제 휴사25	1,142,323	11,450,000	3,978,883
	www.ebsi.co.kr	LG-CNS	실시간,VOD,AOD	고교교육	내부5제 휴사46 명	769,741	2,270,000	0
SBS	www.sbs.co.kr	자체운영	실시간,VOD,AOD	드라마,예능,교양 ,뉴스,스포츠 등	SBSi (91)	132,950,000	17,000,000	월평균6억3 천만원내외
부산 방송	www.knn.co.kr	iPSB	실시간,VOD,AOD	보도,교양,오락	3	0	505,460	무료
대구 방송	www.tbc.co.kr	자체운영	실시간,VOD	뉴스,교양	2	21,000	87,000	61,000
라디오 인천	www.sunnyfm.co.kr	자체운영	실시간,VOD,AOD	음악	1	0	700,000	무료
울산 방송	www.ubc.co.kr	자체운영	실시간,VOD,AOD	보도,교양,오락	1	10,000	24,000	무료
전주 방송	www.jtv.co.kr	자체운영	실시간,VOD,AOD	뉴스, 교양, 오락	1	55,000	51,000	무료
경기 방송	www.kfm.co.kr	자체운영	실시간,AOD	뉴스,교양	4	35,000	22,000	무료

지상파방송사 인터넷방송 실시 현황(계속)

사업 체명	사이트명 (URL 포함)	제휴사	방 식	주된편성분야	운영인 력	주간 접속회수	회원수	2005년 매출액 (천원)
강원 민방	www.igtb.co.kr	자체운영	실시간,VOD	뉴스,편성	1	77,000	14,818	무료
평화 방송	www.pbc.co.kr	자체운영	실시간,VOD	선교,교양	3	100,000	50,000	무료
기 독교 방 송	서울(cbs.co.kr)	cbsi	실시간,AOD	뉴스,음악,시사, 선교	35	1,500,000	600,000	9,000 (AOD)
	광주(gjcbcs.co.kr)	cbsi	실시간,AOD	뉴스,음악,시사, 선교	1	3,000	0	무료
	대구(dgcbcs.co.kr)	내일정보 통신	실시간,AOD	뉴스,음악,시사, 선교	1	2,500	5,000	무료
	전북(jbcbcs.co.kr)	없음	AOD	뉴스,음악,시사, 선교	1	500	1,000	무료
	청주(chcbcs.co.kr)	cbsi	실시간,AOD	뉴스,음악,시사, 선교	2	3,000	0	무료
	포항(phcbcs.co.kr)	cbsi	실시간,AOD	뉴스,음악,시사, 선교	1	2,000	0	무료
	영동(ydcbcs.co.kr)	cbsi	실시간,AOD	뉴스,음악,시사, 선교	1	1,000	0	무료
	전남(jncbcs.co.kr)	싸이언 소프트	실시간,AOD, VOD(특집프로)	뉴스,음악,시사, 선교	1	2,000	0	무료
	울산(wscbcs.co.kr)	cbsi	AOD실시간	뉴스,음악,시사, 선교	2	1,000	0	무료
	대전(djcbcs.co.kr)	cbsi	AOD실시간	뉴스,음악,시사, 선교	1	3,000	0	무료
원음 방송	www.wbsfm.com	자체운영	웹서비스	음악	1	50,778	13,776	무료
국악 방송	www.gugakfm.co.kr	대한씨엔 씨	실시간,AOD	음악	2	18,000	14,860	무료
불교 방송	www.bbsfm.co.kr	자체운영	실시간,AOD	뉴스,포교,음악	3	52,030	61,346	무료
극동 방송	www.febc.net	KT	웹서비스	설교,찬양	9	70,000	36,000	무료

나. 방송채널사용사업자의 인터넷방송 실시 현황

사업체명	사이트명 (URL 포함)	제휴사	방 식	주된편성 분야	운영 인력	주간접속 회수	회원수	2005년 매출액(천원)
국제방송 교류재단	www.arirangtv.co.kr	자체운영	실시간,VOD	뉴스,시사, 교양, 오락	3	15,000	166,807	
시민방송	www.rtv.or.kr	하나로	VOD	시청자제작 프로그램	2	50,000	3,000	
온누리선교재단	www.cgntv.net	극동방송	실시간,VOD,A OD	예배, 집회, 말 씀, 큐티, 칼럼, 어린이청소년 ,세미나,문화	4	210,000	140,000	
국방홍보원	www.dema.mil.kr	자체운영	VOD	교양, 드라마	6			
국회사무처	www.natv.go.kr	자체운영	VOD	의정중계	1			
불교텔레비전	www.btn.co.kr	자체운영	실시간,VOD	종교	2	50,000	68,000	
서울특별시 교통방송본부	www.tbs.seoul.kr	자체운영	실시간,VOD,A OD	교통정보, 뉴스 시사, 생활정보	4	20,000		
씨제이 미디어	www.chcgv.com	자체운영	VOD	영화	3	65,926	135,690	
	www.xmtv.com	자체운영	VOD	영화, 시리즈, 스포츠	3	82,484	168,434	
	www.mnet.com	CJ뮤직	실시간,VOD,A OD	음악	30	350,000	3,000,000	100,000
씨제이사운드	www.kmtv.co.kr	CJ뮤직	실시간,VOD	음악	0			
엔씨에스미디어	www.irealtv.co.kr	자체운영	VOD	교양다큐	2	4,800	6,000	
영상홍보원	www.ktv.go.kr	자체운영	실시간 VOD	국정, 공공	2	125,000		
건강위성방송	www.healthskytv.com	박스미디어	VOD	교양, 정보	4	1,126	324	
농수산홍쇼핑	www.nseshop.com	자체운영	실시간	홍쇼핑	1		920,000	4,369,000
리빙티브이	www.ilivingtv.co.kr	데비안	VOD	관광레저	4	6,285	50,000	10,000,000
매일경제 티브이	www.mbn.co.kr	매경인터넷	실시간,VOD	뉴스	8	450,000	1,100,000	18,000
무협티브이	www.muhyuptv.com	자체운영	VOD	영화	1	3,000	70,000	70,000
바둑텔레비전	badooktv.hangame.c om(한게임)	자체운영	실시간,VOD	바둑	2	20,000	5,000	150,000
	board.magme.com(넷바둑)	자체운영	실시간,VOD	바둑	2	5,000	2,000	20,000
생활건강티브이	www.ihealthtv.co.kr	에버플러스	VOD	건강정보	4	3,360	13,150	3,286
예술티브이	channel-art.com	자체운영	VOD	순수문화예술	1	1,000	10,000	
시네마 티브이	www.icinematv.com	라이만네트	VOD	영화	1	5,000	11,274	
	www.channelm.co.kr	라이만네트	VOD	영화	1	40	178	
실미디어	www.chnnelv.co.kr	자체운영	실시간,VOD	음악	3	1,000	2,711	
씨제이홍쇼핑	www.cjmall.com	자체운영	실시간,VOD	홍쇼핑	9	230,000	5,000,000	69,221,592
에듀티브이	www.edudream.com	자체운영	VOD	교육	3	10,438	57,626	147,627
엠비씨게임	www.mbcgame.co.kr	OD네트웍스	실시간,VOD	게임	3	210,000	518,400	309,660

방송채널 사용사업자 인터넷방송 실시 현황(계속)

사업체명	사이트명 (URL 포함)	제휴사	방 식	주된편성 분야	운영 인력	주간접속 회수	회원수	2005년 매출액(천원)
오리온시네마네트워크	www.onocn.com	자체운영	VOD	자체제작물	3	11,954	539,328	
	www.onstyletv.co.kr/sis3/multimedia_vod.htm	자체운영	VOD	다큐/기타	3	8,742	103,500	
	www.superaction.co.kr	자체운영	VOD	자체제작물	3	11,411	68,821	
온게임 네트워크	www.ongamenet.com	paran	VOD	게임	5	130,000	3,000,000	400,000
	www.qwiny.com	판도라TV	VOD	게임	1	10,000	820,000	
		애니키키	VOD	애니메이션	1	2,000	820,000	2,428
		애니캐스트	VOD	애니메이션	1	2,000	820,000	2,836
		칸디333	VOD	애니메이션	1	2,000	820,000	1,423
온미디어	www.ontooniverse.com	NHN	VOD	애니메이션	1	1,000	2,000,000	83,000
YTN	www.ytn.co.kr	NHN, 다음커뮤니케이션 등	VOD	뉴스	15	400,000	166,254	1,500,000
우리홈쇼핑	www.woori.com	자체운영	실시간	방송상품 판매	1	98,000	2,410,000	6,652,352
인터넷셔널미디어저니어스	www.chinatv1.com	자체운영	실시간	중화문화	1	59,850	18,975	
재능교육	www.ienglishv.com	자체운영	VOD	영어교육	2	3,520	11,654	11,857
지एस홈쇼핑	www.gseshop.co.kr	자체운영	실시간, VOD	홈쇼핑	3	4,772	8,000,000	
지텔라비전	www.igtv.co.kr	데비안	VOD	여성	3	7,000	220,000	600
카티비	www.car-tv.tv	자체운영	실시간, VOD	자동차	1	14,000	5,000	
한국경제티브이	www.wownet.co.kr	자체운영	실시간	증권	8	2,300,000	260,000	1,500,000
한국낚시채널	www.kfish.co.kr	자체운영	실시간, VOD	낚시	1	5,156	120,000	46,533
헛터방송	www.brainv.co.kr	자체운영	실시간, VOD	장기	1	153	4,820	41,290
	www.hangame.com	한게임	VOD	장기				2,734
현대홈쇼핑	www.hmall.com	자체운영	실시간, VOD	상품판매	3	2,520,000	4,106,000	10,551,372
중앙방송	www.Jgolfi.com	조인스닷컴	VOD	골프	7	150,000	40,000	360,000
	Qchannel	조인스닷컴	VOD	다큐	1			
한국디지털오디오방송	www.satio.co.kr	인라이브	실시간	음악	2	22,134	11,733	5,693
한국방송통신대학교	lod.knou.ac.kr	자체운영	VOD, AOD	교육	2	27,000	77,805	44,807
프리임방송	www.rtn.co.kr	자체운영	실시간, VOD	부동산정보	1	5,000	33,000	12,000

3. 전광파방송사업자의 전광판 운영 현황

가. 전광판 운영 현황(2006년 4월 기준)

사업체명	설치장소		규격(m) (가로*세로)	부착 형식	표출형식		데이터 전송방식	관련업체명	소유 여부	대행사명
	시/도	구			형식	소자				
미디어코리아	서울	서초	16X10	옥상	동화상	LED	유선전송	없음	소유	없음
미디어코리아	서울	서초	16×9.5	옥상	동화상	LED	유선전송	없음	소유	없음
동아닷컴	서울	서대문	12×8	옥상	동화상	LED	유선전송	동아일보	소유	없음
	서울	종로	12.5×9.3	옥상	동화상	LED	유선전송	동아일보	소유	없음
남양애드	서울	용산	12×8	옥상	동화상	LED	전용	문화일보	소유	없음
코리아올트라 시스템	서울	강남	13.5×8	옥상	동화상	LED	유선전송	일간스포츠	소유	없음
광일광고기업	서울	용산	16×9	지주	동화상	LED	유선전송	없음	소유	없음
은진기획	서울	강남	11x7.6	옥상	동화상	LED	유선전송	해당없음	소유	없음
	서울	강서	8.4×4.8	벽면	동화상	LED	유선전송	해당없음	소유	없음
캔스톤	서울	중	14.6×7.6	옥상	동화상	LED	하드전송	스포츠투데이	소유	없음
디지털 조선일보	서울	중	12×9	벽면	동화상	LED	위성전송	조선일보	소유	디지털 조선애드
	서울	종로	12×9	옥상	동화상	LED	위성전송	없음	소유	
	부산	진	12×9	옥상	동화상	LED	위성전송	없음	소유	
	경기	수원	12×9	옥상	동화상	LED	위성전송	없음	소유	
	서울	강남	12×9	옥상	동화상	LED	위성전송	없음	소유	
	서울	마포	10×8	벽면	동화상	LED	위성전송	없음	소유	
	서울	용산	12×9	옥상	동화상	LED	위성전송	없음	소유	
	서울	서초	12×9	옥상	동화상	LED	위성전송	없음	소유	
	서울	중	14×9	옥상	동화상	LED	위성전송	없음	소유	
	서울	중	15×10	옥상	동화상	LED	위성전송	없음	소유	
	서울	서초	12×9	옥상	동화상	LED	위성전송	없음	소유	
	서울	서초	12×9	옥상	동화상	LED	위성전송	없음	소유	
	서울	종로	9×7	벽면	동화상	LED	위성전송	없음	소유	
	서울	중	12×9	옥상	동화상	LED	위성전송	없음	소유	

전광판 운영현황(계속)

사업체명	설치장소		규격(m) (가로*세로)	부착 형식	표출형식		데이터 전송방식	관련업체명	소유 여부	대행사명
	시/도	구			형식	소자				
문화일보	서울	동작	12×8	옥상	동화상	LED	유선전송	문화일보	소유	없음
	부산	동	12×8	옥상	동화상	LED	유선전송	문화일보	소유	없음
선경애드	제주	제주시	10.2×6.6	벽면	동화상	LED	유선전송	선경애드	소유	없음
중앙방송	서울	중	14.8×8.4	옥상	동화상	LED	무선Lan	중앙일보	소유	없음
해금광고	부산	동	12.16×8	옥상	동화상	LED	위성전송	문화일보	소유	없음
에스티에이	부산	연제	12×4	옥상	동화상	LED	직접DATA	없음	소유	없음
대구광역시	대구	중	7.9×5.7	지주	동화상	LED	직접DATA	없음	소유	DBS프로 덕션
유성기획	대구	수성	12X9	옥상	동영상	LED	위성방송	조선일보	임대	없음
우신광고	대구	수성	12×7.8	옥상	동화상	LED	직접DATA	TBC	소유	없음
세인에이엔티	서울	종로	12×6	옥상	동화상	LED	유선전송	없음	소유	아이디컴
한스컴	서울	중	12X7	옥상	동화상	LED	직접DATA	문화	임대	없음
멀티애드 메이저	대구	수성	12×8	옥상	동화상	LED	직접DATA	YTN	소유	없음
에이앤씨21	서울	강남	12.5×7.8	옥상	동화상	LED	직접DATA	인따르시아	소유	인따르시 아
이십일세기 애드서브	서울	중	10.5×7.2	옥상	동화상	LED	인터넷	문화일보	소유	없음
명보애드넷	서울	중	11×8	옥상	동화상	LED	웹	없음	소유	없음
송운 에이치와이	서울	서초	12.8×8.3	옥상	동화상	LED	유선전송	없음	소유	없음
강원일보	춘천	중앙	10.7×6.8	옥상	동화상	LED	직접DATA	강원일보	소유	없음
공공아이 공공시티엔트	서울	마포	10×7.2	옥상	동화상	LED	직접DATA	OCN외	소유	없음
신광테크	부산	중	12.5×8.5	옥상	동화상	LED	-	성진테크	임대	대한전광

나. 전광판 일일운영시간(2006년 4월 기준)

사업체명	설치장소		1회단위 방송시간 (분)	평균 순환 횟수	전광판 일일 운영시간 (단위:분)					일일최대 방송시간 (분)
	시/도	구(區)			보도물	교양 정보물	상업 광고	공익 광고	기타	
미디어코리아	서울	서초	수리중	0	0	0	0	0	0	0
동아닷컴	서울	종로	30	36	54	0	810	216	0	1,080
	서울	서대문	30	36	54	0	810	216	0	1,080
남양애드	서울	용산	9	127	58	0	747	275	0	1,080
코리아울트라 시스템	서울	강남	8	140	110	30	680	230	0	1,050
광일광고기업	서울	용산	13	81	182	27	270	537	64	1,080
은진기획	서울	강남	6	191	0	0	666	414	0	1,080
	서울	강서	5	216	0	0	647	433	0	1,080
캔스톤	서울	중	8	135	174	0	178	728	0	1,080
디지털 조선일보	서울	중	22	50	84	0	834	162	0	1,080
	서울	종로	22	50	84	0	834	162	0	1,080
	서울	중	22	50	84	0	834	162	0	1,080
	경기	수원	10	100	52	0	834	162	0	1,048
	서울	종로	22	50	84	0	834	162	0	1,080
	부산	진	22	50	84	0	834	162	0	1,080
	서울	서초	22	50	84	0	834	162	0	1,080
	서울	서초	22	50	84	0	834	162	0	1,080
	서울	중	22	50	84	0	834	162	0	1,080
	서울	강남	22	50	84	0	834	162	0	1,080
	서울	마포	10	100	52	0	834	162	0	1,048
	서울	용산	10	100	52	0	834	162	0	1,048
	서울	서초	22	50	84	0	834	162	0	1,080
	서울	중	22	50	84	0	834	162	0	1,080

전광판 일일 운영시간(계속)

사업체명	설치장소		1회단위 방송시간 (분)	평균 순환 횟수	전광판 일일 운영시간 (단위:분)					일일최대 방송시간 (분)
	시/도	구(區)			보도물	교양 정보물	상업 광고	공익 광고	기타	
문화일보	서울	동작	23	42	54	14	691	201	0	960
	부산	동	14	77	67	52	724	227	0	1,080
선경애드	제주도	제주시	6	151	176	145	251	151	80	810
중앙방송	서울	중	15	72	144	216	576	144	0	1,080
해금광고	부산	동	10	106	150	56	751	121	0	1,080
에스티에이	부산	연제	7	154	0	0	756	324	0	1,080
대구광역시	대구	중	120	3	0	120	0	240	0	360
유성기획	대구	수성	12	150	50	10	810	200	10	1,080
우신광고	대구	수성	9	120	54	0	756	270	0	1,080
세인에이엔티	서울	종로	20	54	54	0	853	173	0	1,080
한스컴	서울	중	20	100	0	0	810	270	0	1,080
멀티애드 메이저	대구	수성	10	108	108	108	432	216	216	1,080
에이앤씨21	서울	강남	17	63	45	0	809	226	0	1,080
이십일세기 애드서브	서울	중	3	360	0	0	0	1,080	0	1,080
명보애드넷	서울	중	10	27	60	0	360	180	0	720
송운에이치와이	서울	서초	13	83	0	0	823	257	0	1,080
강원일보	춘천	중앙	10	108	108	108	540	324	0	1,080
공공아이 공공시티엔트	서울	마포	18	31	45	0	800	223	12	1,080
신광테크	부산	중	16	68	0	0	711	359	0	1,080

제5장 유료방송 서비스 세부 현황

1. 유선방송서비스 가입자 세부 현황

가. 종합유선방송 가입자 변동추이

구 분	2005년(12월)	2006년(4월)
대상가구수(A)	17,857,511	18,022,619
TV등록대수(B)	19,859,000	19,859,000
가입대수(C)	13,876,533	14,017,374
유료시청	13,612,356	13,740,237
기본가입	1,421,989	1,235,838
티어가입	12,190,367	12,504,399
무료시청	264,177	277,137
가입가구수(D)	11,972,951	12,083,052
유료시청	11,761,605	11,867,313
기본가입	978,558	852,924
티어가입	10,783,047	11,014,389
무료시청	211,346	215,739
유료채널 가입가구	252,981	216,997
가구보급율(D/A)	67.0 %	67.0 %
가입율(C/B)	69.9 %	70.6 %

주1) 대상가구수는 2005년 12월말과 2006년 주민등록인구현황(행정자치부, 세대기준)

주2) 가입대수는 가입단자수를 지칭함.

주3) 가입자수는 종합유선방송사 111개사를 기준으로 한 것임.

주4) 유료채널 : 캐치온(플러스), 스파이스TV

나. 종합유선방송가입자 세부 현황(2006년 4월 기준)

(1) 서비스별 가입자 현황

(단위 : 가입대수, 원)

사업체명	상품명		상품금액	가입대수	유료시청 총계	무료시청 총계	총시청	유료채널
전 체					13,612,356	264,177	13,876,533	252,981
한국케이블TV 중앙방송	경제형	단수	9,900	51,897	91,164	144	91,308	4,956
		복수	9,900	4,682				
	보급형	단수	7,700	4,529				
		복수	7,700	10,724				
	의무형	단수	4,400	263				
		복수	4,400	9				
	디지털형	단수	23,100	1,017				
		복수	23,100	436				
	기본형	단수	18,700	10,841				
		복수	18,700	6,910				
큐릭스 종로중구방송	의무형	단수	4,400	216	46,102	2,126	48,228	2,130
		복수	4,400	15				
	경제형	단수	7,700	31,128				
		복수	7,700	2,011				
	알뜰형	단수	9,900	905				
		복수	5,000	46				
	디지털형	단수	19,800	552				
		복수	19,800	11				
	기본형	단수	16,500	12,968				
		복수	11,000	376				
한국케이블TV 서서울방송	의무형	단수	4,400	154	54,936	0	54,936	1,954
		복수	4,400	5				
	보급형	단수	7,700	36,928				
		복수	7,700	8,886				
	기본형	단수	13,200	2,961				
		복수	13,200	168				
	기본플러스형	단수	18,700	4,228				
		복수	18,700	1,444				
	디지털형	단수	23,100	147				
		복수	23,100	15				

서비스별 가입자 현황(계속)

(단위 : 가입대수, 원)

사업체명	상품명		상품금액	가입대수	유료시청 총계	무료시청 총계	총시청	유료채널
큐릭스서대문	의무형	단수	4,000	568	53,280	1,776	55,056	0
		복수	4,000	84				
	경제	단수	7,000	43,793				
		복수	7,000	6,043				
	알뜰형	단수	12,000	470				
		복수	12,000	3				
기본형	단수	15,000	3,981					
	복수	15,000	114					
한국케이블TV 용산방송	의무형	단수	4,400	7,335	72,940	65	73,005	7,460
		복수	4,400	3,676				
	보급형	단수	8,800	28,795				
		복수	8,800	5,525				
	경제형	단수	13,200	2,827				
		복수	13,200	302				
기본형	단수	16,500	19,263					
	복수	16,500	5,282					
한국케이블TV 동서울방송	의무형	단수	4,400	7,657	87,460	116	87,576	3,650
		복수	44,000	0				
	보급형	단수	7,150	371				
		복수	7,150	0				
	보급형플러스형	단수	8,800	41,533				
		복수	8,800	4,347				
	기본형플러스형	단수	18,700	6,472				
		복수	18,700	635				
디지털형	단수	19,800	908					
	복수	19,800	51					
기본형	단수	15,400	19,185					
	복수	15,400	6,417					
큐릭스 광진성동방송	경제형	단수	4,400	3,701	136,191	2,591	138,782	1,747
		복수	4,400	218				
	가족형	단수	8,800	112,396				
		복수	4,400	4,277				
	디지털형	단수	19,800	3,308				
		복수	19,800	12				
기본형	단수	16,500	14,779					
	복수	11,000	91					

서비스별 가입자 현황(계속)

(단위 : 가입대수, 원)

사업체명	상품명		상품금액	가입대수	유료시청 총계	무료시청 총계	총시청	유료채널
티브로드 동대문케이블 방송	홍보형	단수	5,500	41,117	56,731	1,100	57,831	457
		복수	5,500	3,432				
	가족형	단수	7,700	5,589				
		복수	7,700	357				
	경제형	단수	11,000	1,745				
		복수	11,000	139				
기본형	단수	16,500	5,156					
	복수	16,500	296					
씨엠비 동서방송	보급형	단수	5,500	46,446	65,340	2,161	67,501	2,105
		복수	22,000	19,431				
	경제형	단수	7,700	297				
		복수	23,200	248				
	가족형	단수	9,900	201				
		복수	25,200	167				
기본형	단수	16,500	414					
	복수	27,500	297					
한국케이블TV 중앙방송	의무형	단수	4,400	5,304	116,952	7	116,959	3,582
		복수	4,400	247				
	보급형	단수	8,690	91,918				
		복수	8,690	8,925				
	경제형	단수	13,200	1,781				
		복수	13,200	66				
디지털형	단수	23,100	215					
	복수	23,100	4					
기본형	단수	16,500	7,946					
	복수	16,500	553					
한국케이블TV 북부방송	의무형	단수	4,400	246	123,605	10	123,615	5,108
		복수	4,400	216				
	보급형	단수	6,600	37,160				
		복수	6,600	7,947				
	보급형플러스형	단수	8,800	5,219				
		복수	8,800	2,534				
	디지털형	단수	23,100	709				
		복수	23,100	109				
기본형플러스형	단수	16,500	13,584					
	복수	16,500	2,244					
기본형	단수	13,200	48,849					
	복수	13,200	4,798					

서비스별 가입자 현황(계속)

(단위 : 가입대수, 원)

사업체명	상품명	상품금액	가입대수	유료시청 총계	무료시청 총계	총시청	유료채널	
큐릭스	의무형	단수	4,400	462	177,078	6,301	183,379	5,145
		복수	4,400	8				
	경제형	단수	5,500	42,299				
		복수	5,500	2,921				
	가족형	단수	11,000	69,182				
		복수	5,500	6,678				
	디지털형	단수	19,800	10,173				
		복수	19,800	11				
기본	단수	16,500	48,831					
	복수	11,000	2,814					
한국케이블TV 노원방송	의무형	단수	4,400	5,342	87,053	0	87,053	2,757
		복수	4,400	376				
	보급형	단수	8,800	47,724				
		복수	8,800	2,525				
	기본형플러스형	단수	16,500	6,432				
		복수	16,500	337				
	디지털형	단수	19,800	376				
		복수	19,800	0				
기본형	단수	15,400	22,641					
	복수	15,400	1,300					
노원케이블 종합방송	경제형	단수	5,500	5,375	45,337	7,102	52,439	809
		복수	5,500	316				
	가족형	단수	8,800	26,463				
		복수	4,400	1,016				
	디지털형	단수	19,800	1,976				
		복수	19,800	4				
	기본형	단수	16,500	16,891				
		복수	11,000	398				
드림씨티방송 (은평)	가족형	단수	8,800	98,976	140,335	0	140,335	332
		복수	8,800	11,775				
	저가형	단수	6,600	1,421				
		복수	6,600	135				
	의무형	단수	4,400	1,260				
		복수	4,400	3,519				
	기본형	단수	18,700	20,961				
		복수	18,700	2,288				

서비스별 가입자 현황(계속)

(단위 : 가입대수, 원)

사업체명	상품명		상품금액	가입대수	유료시청 총계	무료시청 총계	총시청	유료채널
한국케이블TV 마포방송	의무형	단수	4,400	611	111,320	1,202	112,522	11,975
		복수	4,400	104				
	보급형	단수	7,700	47,762				
		복수	7,700	14,603				
	경제형	단수	9,900	20,338				
		복수	9,900	4,193				
	디지털형	단수	23,100	177				
		복수	23,100	16				
	기본형	단수	16,500	14,907				
		복수	16,500	9,811				
씨제이 케이블넷	의무형	단수	4,000	24	118,745	0	118,745	3,694
		복수	4,000	2				
	보급형	단수	6,000	34,441				
		복수	6,000	3,917				
	가족형	단수	10,000	46,452				
		복수	10,000	3,407				
	디지털형	단수	22,000	12,754				
		복수	22,000	420				
	기본형	단수	15,000	15,428				
		복수	15,000	1,900				
티브로드 강서방송	의무형	단수	4,000	4,525	26,424	580	27,004	506
		복수	4,000	3,421				
	국민형	단수	6,000	4,478				
		복수	6,000	1,627				
	알뜰형	단수	8,000	50				
		복수	8,000	28				
	경제형	단수	8,000	8,784				
		복수	8,000	1,264				
	기본형	단수	15,000	2,248				
		복수	15,000	579				
티브로드 지에스디방송	경제형	단수	8,000	63,801	130,598	7,697	138,295	364
		복수	8,000	5,154				
	알뜰형	단수	8,000	0				
		복수	8,000	0				
	국민형	단수	6,000	578				
		복수	6,000	21				
	의무형	단수	4,000	38,192				
		복수	4,000	28,767				
	기본형	단수	15,000	1,764				
		복수	15,000	18				

서비스별 가입자 현황(계속)

(단위 : 가입대수, 원)

사업체명	상품명	상품금액	가입대수	유료시청 총계	무료시청 총계	총시청	유료채널	
한국케이블TV 구로방송	의무형	단수	4,400	9,097	221,725	87	221,812	9,121
		복수	4,400	364				
	보급형	단수	7,700	162,244				
		복수	7,700	17,565				
	경제형	단수	13,200	16,074				
		복수	13,200	758				
	디지털형	단수	28,600	225				
		복수	28,600	25				
	기본형	단수	18,700	14,275				
		복수	18,700	1,185				
씨엠비 한강케이블TV	의무형	단수	4,000	156	106,173	15,657	121,830	2,814
		복수	2,000	24,145				
	유선형	단수	5,000	64,657				
		복수	2,000	8,885				
	가족형	단수	8,000	8,455				
		복수	5,000	477				
	기본형	단수	15,000	10,479				
		복수	10,000	4,576				
디씨씨	국민형	단수	4,400	361	101,857	135	101,992	2,307
		복수	4,400	16				
	혜밀리형	단수	7,700	65,030				
		복수	7,700	9,369				
	혜밀리+형	단수	15,400	91				
		복수	15,400	3				
	디지털골드형	단수	25,740	419				
		복수	25,740	46				
	디지털실버형	단수	20,130	4,423				
		복수	20,130	251				
	기본형	단수	18,700	20,220				
		복수	18,700	1,763				

서비스별 가입자 현황(계속)

(단위 : 가입대수, 원)

사업체명	상품명		상품금액	가입대수	유료시청 총계	무료시청 총계	총시청	유료채널
관악 케이블TV방송	의무형	단수	4,400	281	65,847	306	66,153	386
		복수	4,400	0				
	혜밀리형	단수	6,600	53,202				
		복수	3,300	9,297				
	혜밀리+형	단수	13,200	0				
		복수	13,200	0				
	디지털골드형	단수	31,900	0				
		복수	31,900	0				
	디지털실버형	단수	25,300	0				
		복수	25,300	0				
기본형	단수	18,700	3,056					
	복수	18,700	317					
관악 유선방송국	의무형	단수	4,400	472	119,534	89	119,623	504
		복수	4,400	0				
	혜밀리형	단수	6,600	93,921				
		복수	3,300	23,458				
	혜밀리+형	단수	13,200	0				
		복수	13,200	0				
	디지털골드형	단수	31,900	65				
		복수	31,900	0				
	디지털실버형	단수	25,300	516				
		복수	25,300	0				
기본형	단수	18,700	1,137					
	복수	18,700	54					
HCN 서초방송	의무형	단수	4,400	217	76,208	840	77,048	5,285
		복수	4,400	55				
	혜밀리형	단수	7,700	24,245				
		복수	7,700	6,189				
	혜밀리+형	단수	13,200	114				
		복수	13,200	26				
	디지털골드형	단수	24,000	1,748				
		복수	24,000	227				
	디지털실버형	단수	18,000	7,225				
		복수	18,000	742				
기본형	단수	18,700	29,374					
	복수	18,700	6,886					

서비스별 가입자 현황(계속)

(단위 : 가입대수, 원)

사업체명	상품명		상품금액	가입대수	유료시청 총계	무료시청 총계	총시청	유료채널
서초 남부미디넷 케이블TV	의무형	단수	4,400	4,047	47,119	56	47,175	900
		복수	4,400	603				
	보급형	단수	7,700	26,489				
		복수	7,700	7,810				
	디지털형	단수	23,100	524				
		복수	23,100	0				
기본형	단수	18,700	7,204					
	복수	18,700	498					
강남케이블TV	디지털경제형	단수	22,000	6,812	178,761	758	179,519	19,072
		복수	22,000	592				
	디지털기본형	단수	27,500	4,499				
		복수	27,500	841				
	의무형	단수	4,400	4,168				
		복수	4,400	346				
	경제형	단수	11,000	32,834				
		복수	11,000	16,696				
	가족형	단수	13,200	1,924				
		복수	13,200	57				
기본형	단수	18,700	89,574					
	복수	18,700	21,176					
한국케이블TV 송파방송	의무형	단수	4,400	1,089	159,458	98	159,556	8,103
		복수	4,400	35				
	보급형	단수	7,700	106,935				
		복수	7,700	15,501				
	경제형	단수	11,000	0				
		복수	11,000	0				
	디지털형	단수	28,600	1,785				
		복수	28,600	0				
기본형	단수	16,500	29,870					
	복수	16,500	4,341					
한국케이블TV 강동방송	의무형	단수	4,400	275	72,935	187	73,122	7,550
		복수	4,400	3				
	보급형	단수	6,600	14,231				
		복수	6,600	1,606				
	보급PLUS형	단수	8,690	38,871				
		복수	8,690	4,101				
	기본형	단수	16,500	13,021				
		복수	16,500	1,014				

서비스별 가입자 현황(계속)

(단위 : 가입대수, 원)

사업체명	상품명	상품금액	가입대수	유료시청 총계	무료시청 총계	총시청	유료채널	
씨앤엠 커뮤니케이션	의무형	단수	4,400	213	55,765	37	55,802	2,652
		복수	4,400	5				
	보급형	단수	6,600	16,956				
		복수	6,600	2,757				
	보급PLUS형	단수	8,690	27,800				
		복수	8,690	4,186				
	디지털형	단수	23,100	547				
		복수	23,100	29				
기본형	단수	16,500	3,193					
	복수	16,500	116					
씨제이케이블 넷중부산방송	의무형	단수	4,400	1,294	136,140	451	136,591	680
		복수	4,400	8				
	보급형	단수	8,800	107,029				
		복수	3,600	15,257				
	팩키지형	단수	0	0				
		복수	0	0				
	DLUX형	단수	24,200	7,254				
		복수	24,200	144				
기본형	단수	18,700	4,634					
	복수	18,700	971					
티브로드 서부산방송	고급형	단수	15,000	3,437	76,194	2,438	78,632	1,381
		복수	15,000	907				
	경제형	단수	8,000	1,600				
		복수	8,000	14				
	의무형	단수	4,000	2				
		복수	4,000	0				
	기본형	단수	5,000	67,672				
		복수	5,000	5,000				
동서 디지털방송	의무형	단수	4,000	2	101,142	138	101,280	553
		복수	0	0				
	기본형	단수	5,000	83,658				
		복수	2,695	15,567				
	경제형	단수	8,000	884				
		복수	8,000	27				
	고급형	단수	15,000	1,081				
		복수	15,000	61				

서비스별 가입자 현황(계속)

(단위 : 가입대수, 원)

사업체명	상품명		상품금액	가입대수	유료시청 총계	무료시청 총계	총시청	유료채널
중앙 케이블TV방송	의무형	단수	4,400	32	139,709	380	140,089	370
		복수	4,400	0				
	국민형	단수	7,700	127,014				
		복수	3,300	9,663				
	가족형	단수	11,000	675				
		복수	11,000	16				
기본형	단수	16,500	2,590					
	복수	16,500	99					
HCN 부산방송	의무형	단수	4,400	204	177,722	2,007	179,729	798
		복수	0	6				
	혜밀리형	단수	7,700	155,771				
		복수	3,850	15,919				
	혜밀리플러스형	단수	13,200	3,835				
		복수	0	116				
기본형	단수	18,700	2,998					
	복수	7,700	880					
티브로드 동남방송	의무형	단수	4,000	355	43,936	201	44,137	839
		복수	4,000	0				
	기본형	단수	6,000	25,790				
		복수	6,000	1,020				
	경제형	단수	8,000	11,354				
		복수	8,000	425				
고급형	단수	15,000	4,625					
	복수	15,000	568					
티브로드 남부산방송	의무형	단수	4,000	491	94,776	51	94,827	64
		복수	4,000	0				
	기본형	단수	6,000	60,471				
		복수	6,000	4,503				
	경제형	단수	8,000	27,057				
		복수	8,000	1,868				
고급형	단수	15,000	432					
	복수	15,000	5					
티브로드 낙동방송	의무형	단수	4,000	380	63,776	225	64,001	888
		복수	4,000	0				
	기본형	단수	6,000	31,452				
		복수	6,000	4,797				
	경제형	단수	8,000	24,620				
		복수	8,000	2,400				
고급형	단수	15,000	95					
	복수	15,000	257					

서비스별 가입자 현황(계속)

(단위 : 가입대수, 원)

사업체명	상품명		상품금액	가입대수	유료시청 총계	무료시청 총계	총시청	유료채널
북부산 케이블방송	의무형	단수	2,310	1,357	105,460	4,041	109,501	450
		복수	2,310	0				
	국민형	단수	66,000	101,417				
		복수	44,000	3,361				
	가족형	단수	88,000	1,856				
		복수	88,000	0				
기본형	단수	16,500	1,393					
	복수	16,500	117					
씨제이케이블 넷해운대기장 방송	의무형	단수	4,400	3	126,418	1,372	127,790	647
		복수	2,200	58				
	보급형	단수	6,600	119,472				
		복수	3,850	4,850				
	가족형	단수	13,200	1,273				
		복수	13,200	180				
기본형	단수	18,700	1,630					
	복수	18,700	324					
동부산방송	의무형	단수	4,400	0	40,184	0	40,184	81
		복수	2,200	0				
	보급형	단수	6,600	35,452				
		복수	3,850	4,333				
	가족형	단수	13,200	285				
		복수	13,200	10				
기본형	단수	18,700	93					
	복수	18,700	11					
한국케이블TV 금정방송	의무형	단수	4,400	0	21,923	1,012	22,935	424
		복수	4,400	0				
	국민형	단수	7,700	19,345				
		복수	3,300	1,038				
	가족형	단수	13,200	406				
		복수	13,200	12				
기본형	단수	18,700	1,811					
	복수	18,700	323					
제일케이블TV 방송	의무형	단수	4,400	7	59,177	1,361	60,538	294
		복수	4,400	0				
	국민형	단수	7,700	54,585				
		복수	3,300	4,209				
	가족형	단수	13,200	438				
		복수	13,200	7				
기본형	단수	18,700	1,224					
	복수	18,700	68					

서비스별 가입자 현황(계속)

(단위 : 가입대수, 원)

사업체명	상품명		상품금액	가입대수	유료시청 총계	무료시청 총계	총시청	유료채널
대구 케이블방송	의무형	단수	4,400	216	50,802	33,958	84,760	986
		복수	0	11				
	국민형	단수	6,050	58,018				
		복수	1,780	17,481				
	알뜰형	단수	8,800	3,148				
		복수	6,040	185				
	경제형	단수	10,000	937				
		복수	7,160	65				
	기본형	단수	15,000	3,977				
		복수	8,960	722				
큐릭스 대구방송	의무형	단수	2,200	0	34,028	5,113	39,141	482
		복수	2,200	31				
	경제형	단수	5,500	30,906				
		복수	5,500	2,196				
	가족형	단수	9,900	3,923				
		복수	7,700	51				
	기본형	단수	13,636	1,980				
		복수	11,000	54				
HCN 금호방송	국민형	단수	4,400	883	96,545	389	96,934	722
		복수	4,400	12				
	혜밀리형	단수	6,050	88,468				
		복수	3,300	4,419				
	혜밀리+형	단수	9,900	108				
		복수	9,900	0				
	기본형	단수	16,500	2,858				
		복수	16,500	186				
대구 중앙케이블TV 북부방송	의무형	단수	4,400	2	46,352	869	47,221	179
		복수	3,300	0				
	케이블라이트형	단수	6,050	41,127				
		복수	3,300	5,758				
	케이블플러스형	단수	7,700	144				
		복수	7,700	5				
	기본형	단수	14,800	167				
		복수	14,800	18				

서비스별 가입자 현황(계속)

(단위 : 가입대수, 원)

사업체명	상품명		상품금액	가입대수	유료시청 총계	무료시청 총계	총시청	유료채널
수성 케이블방송	의무형	단수	4,400	15	74,567	2,557	77,124	1,214
		복수	4,400	0				
	국민형	단수	6,000	69,354				
		복수	1,624	0				
	경제형	단수	7,000	33				
		복수	7,000	0				
	기본형	단수	15,000	6,878				
		복수	15,000	844				
씨엠비 대구수성방송	의무형	단수	4,400	1	43,193	353	43,546	144
		복수	4,400	1				
	케이블라이트형	단수	6,000	39,441				
		복수	2,300	3,679				
	케이블플러스형	단수	7,700	213				
		복수	7,700	2				
	기본형	단수	14,800	192				
		복수	14,800	17				
한국케이블TV 푸른방송	의무형	단수	4,400	0	76,665	5,964	82,629	957
		복수	4,400	0				
	국민형	단수	5,500	63,639				
		복수	5,500	9,516				
	티어형	단수	7,700	5,755				
		복수	7,700	136				
	기본형	단수	16,500	3,067				
		복수	16,500	516				
티씨엔 대구방송	의무형	단수	4,400	1,181	67,616	17,481	85,097	174
		복수	4,400	27				
	국민형	단수	5,500	74,138				
		복수	3,300	6,313				
	티어형	단수	7,700	2,905				
		복수	7,700	47				
	기본형	단수	16,500	441				
		복수	16,500	45				

서비스별 가입자 현황(계속)

(단위 : 가입대수, 원)

사업체명	상품명		상품금액	가입대수	유료시청 총계	무료시청 총계	총시청	유료채널
한국케이블TV 서대구방송	의무형	단수	4,400	933	30,409	5,264	35,673	231
		복수	2,900	390				
	보급형	단수	4,400	5,242				
		복수	2,900	796				
	국민형	단수	4,400	21,731				
		복수	2,900	4,483				
	기본형	단수	17,000	1,735				
		복수	8,000	112				
고급형	단수	24,800	244					
	복수	15,800	7					
디비에스 대경방송	의무형	단수	4,000	3,880	51,095	668	51,763	92
		복수	2,000	764				
	실속형	단수	6,000	38,160				
		복수	3,000	7,162				
	확장형	단수	10,000	1,559				
		복수	5,000	107				
	기본형	단수	15,000	121				
		복수	7,500	10				
동구 케이블방송	의무형	단수	4,400	18	57,495	1,345	58,840	1,000
		복수	4,400	0				
	국민형	단수	6,000	54,738				
		복수	1,927	0				
	경제형	단수	7,000	43				
		복수	7,000	0				
	기본형	단수	15,000	3,729				
		복수	15,000	312				
씨엠비 대구동부방송	의무형	단수	4,400	2	45,424	452	45,876	151
		복수	4,400	0				
	케이블라이트형	단수	6,000	39,870				
		복수	2,300	5,752				
	케이블플러스형	단수	7,700	83				
		복수	7,700	0				
	기본형	단수	14,800	165				
		복수	14,800	4				

서비스별 가입자 현황(계속)

(단위 : 가입대수, 원)

사업체명	상품명		상품금액	가입대수	유료시청 총계	무료시청 총계	총시청	유료채널
티브로드 서해방송	의무형	단수	4,400	25	72,678	0	72,678	208
		복수	0	0				
	기본형	단수	5,500	42,564				
		복수	3,300	23,544				
	경제형	단수	8,800	2,185				
		복수	0	330				
고급형	단수	16,500	3,475					
	복수	0	555					
남인천방송	의무형	단수	4,400	134	231,087	533	231,620	2,537
		복수	0	0				
	보급형	단수	5,500	188,294				
		복수	0	19,963				
	경제형	단수	11,000	4,370				
		복수	11,000	75				
기본형	단수	18,700	9,892					
	복수	18,700	8,892					
티브로드 새롬방송	의무형	단수	4,400	74	105,936	228	106,164	588
		복수	0	0				
	기본형	단수	6,600	81,569				
		복수	3,300	3,302				
	경제형	단수	8,800	17,221				
		복수	0	116				
고급형	단수	16,500	3,625					
	복수	0	257					
티브로드 남동방송	의무형	단수	4,400	75	102,049	0	102,049	430
		복수	0	1				
	기본형	단수	6,600	73,032				
		복수	3,300	3,218				
	경제형	단수	8,800	19,725				
		복수	0	713				
고급형	단수	16,500	4,579					
	복수	0	706					

서비스별 가입자 현황(계속)

(단위 : 가입대수, 원)

사업체명	상품명		상품금액	가입대수	유료시청 총계	무료시청 총계	총시청	유료채널
씨제이케이블 넷북인천방송	보급형	단수	5,500	89,503	234,714	1,839	236,553	2,949
		복수	5,500	41,117				
	생활형	단수	7,700	15,437				
		복수	7,700	2,365				
	가족형	단수	11,000	66,661				
		복수	11,000	8,558				
	고급형	단수	18,700	5,226				
		복수	18,700	841				
	디지털(헬로우디)형	단수	29,700	6,423				
		복수	29,700	168				
기본형	단수	4,400	254					
	복수	4,400	0					
한국케이블TV 광주방송	의무형	단수	4,400	137	97,287	13,336	110,623	1,287
		복수	0	0				
	보급형	단수	6,600	45,527				
		복수	3,300	57,690				
	기본형	단수	16,500	5,584				
		복수	16,500	1,685				
씨엠비 광주동부방송	의무형	단수	4,400	94	111,422	378	111,800	343
		복수	3,300	2				
	경제형	단수	6,600	106,499				
		복수	3,300	4,862				
	가족형	단수	6,600	0				
		복수	3,300	0				
	기본형	단수	16,500	339				
		복수	16,500	4				
씨엠비웍앤TV	의무형	단수	4,400	0	140,004	1,041	141,045	4,895
		복수	3,300	0				
	국민형	단수	6,600	0				
		복수	3,300	0				
	보급형	단수	6,600	124,511				
		복수	20,000	11,639				
	기본형	단수	18,700	4,087				
		복수	18,700	808				

서비스별 가입자 현황(계속)

(단위 : 가입대수, 원)

사업체명	상품명		상품금액	가입대수	유료시청 총계	무료시청 총계	총시청	유료채널
씨엠비 광주방송	의무형	단수	4,400	130	119,229	310	119,539	413
		복수	3,300	2				
	경제형	단수	6,600	115,738				
		복수	3,300	3,256				
	가족형	단수	6,600	0				
		복수	3,300	0				
기본형	단수	16,500	402					
	복수	16,500	11					
한씨엔	의무형	단수	4,400	30,849	57,644	672	58,316	1,441
		복수	2,200	0				
	케이블플러스형	단수	6,600	21,838				
		복수	2,200	1,227				
	케이블프리미엄형	단수	13,200	2,653				
		복수	8,800	151				
기본형	단수	16,500	1,352					
	복수	13,200	246					
씨엠비 대전방송	의무형	단수	4,400	138,505	254,880	1,500	256,380	3,050
		복수	2,200	0				
	케이블플러스형	단수	6,600	84,814				
		복수	2,200	24,326				
	케이블프리미엄형	단수	13,200	8,203				
		복수	8,800	532				
기본형	단수	0	0					
	복수	0	0					
한국케이블TV 대전방송	의무형	단수	4,400	14,359	41,247	1,631	42,878	717
		복수	2,200	0				
	플러스형	단수	6,600	23,301				
		복수	2,200	1,381				
	프리미엄형	단수	13,200	1,890				
		복수	8,800	83				
기본형	단수	16,500	1,748					
	복수	13,200	116					
씨엠비 동대전방송	의무형	단수	4,400	30,235	92,974	842	93,816	1,028
		복수	2,200	0				
	케이블플러스형	단수	6,600	50,789				
		복수	2,200	9,779				
	케이블프리미엄형	단수	13,200	2,849				
		복수	8,800	164				
기본형	단수	0	0					
	복수	0	0					

서비스별 가입자 현황(계속)

(단위 : 가입대수, 원)

사업체명	상품명		상품금액	가입대수	유료시청 총계	무료시청 총계	총시청	유료채널
한국케이블TV 울산방송	의무형	단수	4,000	1,084	225,453	2,117	227,570	531
		복수	4,000	2				
	보급형	단수	7,000	208,814				
		복수	4,000	17,644				
	오락형	단수	13,000	0				
		복수	0	0				
기본형	단수	15,000	26					
	복수	0	0					
울산중앙케이 블방송	의무형	단수	4,000	4,759	157,998	511	158,509	90
		복수	3,000	334				
	선택2형	단수	7,000	146,632				
		복수	5,000	6,784				
기본형	단수	15,000	0					
	복수	0	0					
티브로드 수원방송	고급형	단수	15,000	29,892	395,401	5,359	400,760	4,582
		복수	15,000	2,088				
	경제형	단수	9,000	61,441				
		복수	9,000	4,033				
	기본형	단수	6,000	266,971				
		복수	2,000	33,382				
의무형	단수	4,000	2,854					
	복수	4,000	99					
아름방송 네트워크	의무형	단수	3,300	3,004	317,218	2,262	319,480	3,485
		복수	0	167				
	일반형	단수	5,500	291,964				
		복수	3,300	16,189				
	경제형	단수	8,800	0				
		복수	0	0				
기본형	단수	16,500	7,131					
	복수	0	1,025					
한국케이블TV 경기방송	의무형	단수	4,400	4,483	320,401	4,744	325,145	2,703
		복수	4,400	639				
	보급형	단수	6,600	4,818				
		복수	6,600	319				
	경제형	단수	8,800	283,175				
		복수	8,800	16,801				
	디지털형	단수	23,100	66				
		복수	0	0				
기본형	단수	16,500	14,032					
	복수	16,500	812					

서비스별 가입자 현황(계속)

(단위 : 가입대수, 원)

사업체명	상품명		상품금액	가입대수	유료시청 총계	무료시청 총계	총시청	유료채널
티브로드 ABC방송	고급형	단수	16,500	62,966	314,950	1,277	316,227	1,187
		복수	16,500	6,210				
	경제형	단수	8,800	30,991				
		복수	8,800	12,260				
	기본형	단수	6,600	75,937				
		복수	2,750	119,504				
의무형	단수	4,400	7,890					
	복수	4,400	469					
드림씨티방송	가족형	단수	11,000	168,947	250,822	5,189	256,011	34
		복수	7,350	14,455				
	저가형	단수	6,600	53,114				
		복수	4,910	8,811				
	의무형	단수	4,400	6,017				
		복수	4,400	3,589				
기본형	단수	18,700	1,032					
	복수	18,700	46					
티브로드 한빛방송	의무형	단수	4,400	205	374,572	4,021	378,593	1,495
		복수	4,400	0				
	보급형	단수	6,600	280,668				
		복수	5,470	9,704				
	가족형	단수	8,800	67,855				
		복수	8,800	0				
기본형	단수	16,500	20,161					
	복수	16,500	0					
한국케이블TV 나라방송	의무형	단수	3,500	2,525	64,884	601	65,485	454
		복수	3,500	13				
	보급형	단수	4,500	23,392				
		복수	4,500	1,485				
	가족형	단수	6,000	7,365				
		복수	6,000	240				
기본형	단수	15,000	28,889					
	복수	10,000	1,576					
한국케이블TV 우리방송	의무형	단수	4,400	28,926	201,249	11	201,260	3,034
		복수	4,400	13,862				
	보급형	단수	6,600	107,773				
		복수	6,600	49,124				
	디지털형	단수	19,800	95				
		복수	19,800	1				
기본형	단수	16,500	1,422					
	복수	11,000	57					

서비스별 가입자 현황(계속)

(단위 : 가입대수, 원)

사업체명	상품명	상품금액	가입대수	유료시청 총계	무료시청 총계	총시청	유료채널	
한국케이블TV 경동방송	의무형	단수	4,400	11,709	139,946	137	140,083	9,688
		복수	4,400	1,711				
	티어2형	단수	8,800	87,482				
		복수	8,250	9,204				
	티어1형	단수	13,200	4,109				
		복수	13,200	473				
	디지털형	단수	19,800	89				
		복수	19,800	0				
기본형	단수	16,500	23,912					
	복수	16,500	1,394					
한국케이블TV 경기동부방송	경제형	단수	12,000	1,628	111,237	12	111,249	1,230
		복수	12,000	549				
	실속형	단수	7,500	59,089				
		복수	7,500	14,091				
	의무형	단수	4,000	24,208				
		복수	4,000	4,917				
	기본형	단수	15,000	5,372				
		복수	15,000	1,395				
티브로드 기남방송	의무형	단수	4,400	79	267,917	6,984	274,901	9,008
		복수	4,400	0				
	보급형	단수	6,380	209,365				
		복수	2,079	19,942				
	경제형	단수	8,800	29,566				
		복수	8,800	0				
	기본형	단수	16,500	15,949				
		복수	16,500	0				
티브로드 케이씨엔방송	의무형	단수	4,400	1,616	132,893	1,858	134,751	141
		복수	4,400	0				
	보급형	단수	6,380	101,243				
		복수	2,008	10,048				
	경제형	단수	8,800	13,881				
		복수	8,800	0				
	기본형	단수	16,500	7,963				
		복수	16,500	0				

서비스별 가입자 현황(계속)

(단위 : 가입대수, 원)

사업체명	상품명		상품금액	가입대수	유료시청 총계	무료시청 총계	총시청	유료채널
강원방송	의무형	단수	4,400	55	144,609	363	144,972	1,351
		복수	4,400	1				
	국민형	단수	5,500	104,028				
		복수	5,500	2,831				
	보급형	단수	11,000	29,319				
		복수	11,000	2,826				
기본형	단수	16,500	4,950					
	복수	16,500	962					
한국케이블TV 영동방송	의무형	단수	4,400	7,483	185,902	701	186,603	3,983
		복수	0	0				
	국민형	단수	5,500	67,480				
		복수	3,850	9,404				
	경제형	단수	10,780	88,668				
		복수	6,600	11,698				
기본형	단수	16,500	1,783					
	복수	0	87					
영서방송	의무형	단수	4,400	16,817	126,016	492	126,508	0
		복수	4,400	3,100				
	보급형	단수	8,800	79,030				
		복수	8,800	27,351				
기본형	단수	14,300	210					
	복수	14,300	0					
HCN 충북방송	의무형	단수	4,400	5,710	178,574	4,377	182,951	1,000
		복수	0	89				
	웨어리형	단수	6,600	137,245				
		복수	3,300	32,747				
기본형	단수	15,000	4,244					
	복수	15,000	2,916					
충북방송	의무형	단수	4,400	2,057	71,154	480	71,634	53
		복수	0	54				
	보급형	단수	6,600	30,994				
		복수	3,300	38,141				
기본형	단수	16,500	379					
	복수	16,500	9					
씨씨에스	의무형	단수	4,400	266	92,162	431	92,593	148
		복수	2,200	29				
	웨어리형	단수	7,700	46,435				
		복수	5,500	12,447				
기본형	단수	11,000	28,212					
	복수	7,700	5,204					

서비스별 가입자 현황(계속)

(단위 : 가입대수, 원)

사업체명	상품명		상품금액	가입대수	유료시청 총계	무료시청 총계	총시청	유료채널
티브로드 중부방송	고급형	단수	16,500	5,464	86,112	1,302	87,414	432
		복수	16,500	733				
	경제형	단수	8,800	8,527				
		복수	8,800	856				
	의무형	단수	4,400	7,564				
		복수	4,400	193				
기본형	단수	6,600	32,855					
	복수	2,750	31,222					
티브로드 천안방송	고급형	단수	16,500	5,641	137,003	1,203	138,206	381
		복수	16,500	365				
	경제형	단수	8,800	21,987				
		복수	8,800	3,959				
	의무형	단수	4,400	443				
		복수	4,400	198				
기본형	단수	6,600	54,880					
	복수	2,750	50,733					
한국케이블TV 충남방송	의무형	단수	4,400	1,437	71,047	278	71,325	122
		복수	0	459				
	국민형	단수	5,500	1,134				
		복수	0	1,549				
	보급형	단수	6,600	39,660				
		복수	1,883	26,890				
기본형	단수	18,700	150					
	복수	0	46					
한국케이블TV 모두방송	보급형	단수	5,000	55,929	53,944	1,985	55,929	152
		복수	900	0				
	기본형	단수	0	0				
		복수	0	0				
한국케이블TV 충청방송	의무형	단수	4,400	729	140,829	1,341	142,170	179
		복수	0	0				
	케이블라이트형	단수	0	0				
		복수	0	0				
	케이블플러스형	단수	7,700	120,726				
		복수	2,023	20,343				
케이블프리미엄형	단수	8,850	372					
	복수	0	0					

서비스별 가입자 현황(계속)

(단위 : 가입대수, 원)

사업체명	상품명		상품금액	가입대수	유료시청 총계	무료시청 총계	총시청	유료채널
티브로드 전주방송	의무형	단수	4,000	531	105,583	1,724	107,307	2,373
		복수	4,000	0				
	기본형	단수	6,000	54,959				
		복수	6,000	15,552				
	경제형	단수	8,000	20,720				
		복수	8,000	3,657				
고급형	단수	15,000	10,580					
	복수	15,000	1,308					
티브로드 온케이بل방송	의무형	단수	4,000	1,146	91,494	1,060	92,554	0
		복수	4,000	0				
	기본형	단수	6,000	70,717				
		복수	6,000	10,784				
	경제형	단수	8,000	8,421				
		복수	8,000	1,486				
고급형	단수	15,000	0					
	복수	15,000	0					
금강방송	의무형	단수	3,850	16,838	116,444	0	116,444	606
		복수	3,850	0				
	경제형	단수	4,400	135				
		복수	4,400	0				
	가족형	단수	5,500	7,890				
		복수	5,500	91				
기본형	단수	6,600	89,630					
	복수	6,600	1,860					
한국케이블TV 전북방송	의무형	단수	4,400	7,953	117,119	2,786	119,905	115
		복수	0	0				
	가족형	단수	5,500	41,297				
		복수	0	9				
	경제형	단수	6,600	27,460				
		복수	5,500	353				
기본형	단수	9,300	32,001					
	복수	8,800	10,832					
한국케이블TV 서남방송	의무형	단수	4,000	104	68,428	126	68,554	1,800
		복수	0	0				
	국민형	단수	7,000	62,187				
		복수	3,000	1,573				
	표준형	단수	10,000	1,228				
		복수	10,000	56				
기본형	단수	15,000	2,451					
	복수	15,000	955					

서비스별 가입자 현황(계속)

(단위 : 가입대수, 원)

사업체명	상품명		상품금액	가입대수	유료시청 총계	무료시청 총계	총시청	유료채널
한국케이블TV 호남방송	의무형	단수	4,400	18,206	79,933	276	80,209	205
		복수	0	2,272				
	가족형	단수	7,700	57,241				
		복수	0	465				
	경제형	단수	10,000	1,036				
		복수	0	16				
기본형	단수	15,000	958					
	복수	0	15					
한국케이블TV 전남동부방송	의무형	단수	3,000	353	91,763	3,986	95,749	3,351
		복수	0	0				
	보급형	단수	6,000	37,662				
		복수	4,000	44,448				
	가족형	단수	9,000	12,292				
		복수	0	0				
기본형	단수	15,000	994					
	복수	0	0					
씨엠비 전남방송	의무형	단수	5,500	60,442	69,446	0	69,446	0
		복수	1,650	9,004				
	기본형	단수	0	0				
복수		0	0					
HCN 경북방송	의무형	단수	4,000	5,017	91,085	1,156	92,241	153
		복수	0	0				
	웨어형	단수	8,000	39,369				
		복수	0	46,971				
	기본형	단수	15,000	507				
		복수	0	377				
한국케이블TV 포항방송	의무형형	단수	4,000	480	116,340	45,600	161,940	191
		복수	3,000	0				
	기본형	단수	5,000	100,410				
		복수	3,000	61,050				
한국케이블TV 새로넷방송	의무형	단수	4,400	2,479	281,159	600	281,759	125
		복수	4,400	151				
	보급형	단수	6,600	276				
		복수	6,600	95				
	경제형	단수	7,700	218,662				
		복수	4,950	59,787				
	기본형	단수	7,700	255				
		복수	7,700	54				

서비스별 가입자 현황(계속)

(단위 : 가입대수, 원)

사업체명	상품명		상품금액	가입대수	유료시청 총계	무료시청 총계	총시청	유료채널
신라 케이블방송	의무형	단수	4,000	44,897	203,320	33	203,353	117
		복수	2,400	0				
	보급형	단수	6,000	108,862				
		복수	4,000	1,148				
	경제형	단수	7,000	48,047				
		복수	6,000	121				
기본형	단수	8,000	263					
	복수	7,000	15					
영남방송	의무형	단수	4,000	270	112,906	533	113,439	922
		복수	2,000	24				
	가족형	단수	5,000	208				
		복수	2,500	16				
	경제형	단수	7,000	86,458				
		복수	3,500	26,054				
기본형	단수	15,000	362					
	복수	15,000	47					
씨제이케이블 넷경남방송	보급형	단수	8,800	219,794	237,506	638	238,144	2,112
		복수	0	0				
	의무형	단수	4,400	282				
		복수	0	2				
	Hello D(Digital)형	단수	22,000	3,017				
		복수	0	46				
기본형	단수	16,500	3,923					
	복수	0	627					
씨제이케이블 넷가야방송	의무형	단수	4,000	2,096	317,513	0	317,513	1,050
		복수	4,000	214				
	보급형	단수	4,000	290,418				
		복수	7,000	18,728				
	실속형	단수	10,000	0				
		복수	10,000	0				
	디지털형	단수	22,000	4,567				
		복수	22,000	104				
기본형	단수	13,000	1,328					
	복수	13,000	58					

서비스별 가입자 현황(계속)

(단위 : 가입대수, 원)

사업체명	상품명		상품금액	가입대수	유료시청 총계	무료시청 총계	총시청	유료채널
씨제이케이블 넷마산방송	보급형	단수	8,800	203,081	219,392	2,416	221,808	1,143
		복수	0	15,489				
	의무형	단수	4,400	59				
		복수	0	0				
	Hello D(Digital)형	단수	22,000	1,847				
		복수	0	10				
기본형	단수	16,500	1,258					
	복수	0	64					
서경방송	의무형	단수	4,400	54	231,378	111	231,489	1,762
		복수	0	0				
	가족형	단수	5,500	195,609				
		복수	3,850	27,033				
	플러스1형	단수	8,800	1,408				
		복수	0	256				
플러스2형	단수	8,800	3,241					
	복수	0	607					
기본형	단수	11,000	2,753					
	복수	0	528					
한국케이블TV 제주방송	의무형	단수	4,400	2,955	158,263	6,428	164,691	4,397
		복수	4,400	0				
	보급형	단수	7,700	108,206				
		복수	7,700	15,217				
	기본형	단수	18,700	27,764				
		복수	18,700	7,194				
디지털형	단수	22,000	3,009					
	복수	22,000	346					

(2) 주거형태별 가입자 현황(2006년 4월 기준)

(단위 : 가구/가입대수)

사업체명	단독주택	공동주택	기타
한국케이블TV중앙방송	42,313	10,986	15,248
큐릭스종로중구방송	24,859	9,262	2,788
한국케이블TV서서울방송	22,638	20,909	886
큐릭스서대문방송	22,760	11,225	16,853
한국케이블TV용산방송	43,219	16,690	10,734
한국케이블TV동서울방송	49,423	25,153	1,550
큐릭스광진성동방송	93,060	10,029	109
티브로드동대문케이블방송	29,974	22,899	733
씨엠비동서방송	886	1,331	0
한국케이블TV중랑방송	81,130	16,532	9,502
한국케이블TV북부방송	80,533	17,877	7,356
큐릭스	93,213	75,524	2,210
한국케이블TV노원방송	22,279	54,047	6,189
노원케이블종합방송	17,736	28,862	1,358
드림씨티방송(은평)	21,616	90,892	10,110
한국케이블TV마포방송	53,943	27,802	2,056
씨제이케이블넷	62,077	49,924	7,159
* 티브로드강서방송	12,682	12,567	1,755
티브로드지э스디방송	37,256	63,451	6,882
한국케이블TV구로방송	114,888	34,007	14,027
* 씨엠비한강케이블TV	77,686	35,626	8,518
디씨씨	74,508	16,036	0
관악케이블TV방송	39,809	16,206	0
에이치씨엔	86,586	9,525	0
에이치씨엔서초방송	34,607	28,316	0
서초남부남부미디넷케이블TV	30,988	3,114	4,162
* 강남케이블TV	16,140	125,845	37,534
한국케이블TV송파방송	111,345	28,334	0
한국케이블TV강동방송	38,707	22,123	5,568
씨앤앰커뮤니케이션	35,447	7,305	5,957
씨제이케이블넷중부산방송	67,184	34,647	6,748
티브로드서부산방송	22,082	47,599	3,030
* 동서디지털방송	67,553	31,460	2,267
중앙케이블TV방송	58,122	70,098	2,091
에이치씨엔부산방송	102,811	59,848	0
* 티브로드동남방송	25,956	17,931	250
* 티브로드남부산방송	75,890	18,557	380
티브로드낙동방송	65,515	22,741	350

주) * 표시는 가입대수 기준.

주거형태별 가입자 현황(계속)

(단위 : 가구/가입대수)

사업체명	단독주택	공동주택	기타
북부산케이블방송	42,651	58,766	0
씨제이케이블넷 해운대기장방송	29,632	83,839	54
동부산방송	25,622	10,059	149
한국케이블TV금정방송	7,442	14,120	0
제일케이블TV방송	38,908	17,346	0
대구케이블방송	48,415	27,125	3,217
큐릭스대구방송	20,442	1,921	6,621
에이치씨엔금호방송	26,780	65,407	130
대구중앙케이블TV북부방송	16,302	24,798	340
수성케이블방송	22,871	46,230	4,432
씨엠비 대구수성방송	19,043	20,804	0
한국케이블TV푸른방송	22,151	41,296	9,135
티씨엔대구방송	43,651	29,248	5,401
한국케이블TV서대구방송	21,350	11,997	5,471
디비에스대경방송	36,686	7,514	0
동구케이블방송	22,018	32,588	3,230
씨엠비 대구동부방송	24,588	15,532	0
* 티브로드서해방송	48,761	19,596	4,321
남인천방송	93,223	61,187	0
티브로드새롬방송	50,475	45,647	6,367
티브로드남동방송	81,217	15,714	480
씨제이케이블넷북인천방송	44,394	166,902	25,556
* 한국케이블TV광주방송	55,312	44,249	11,062
* 씨엠비광주동부방송	47,885	63,915	0
* 씨엠비웨안TV	46,055	94,990	0
씨엠비서광주방송	41,769	77,767	0
한씨엔	12,175	42,459	2,058
씨엠비대전방송	61,648	151,990	17,884
한국케이블TV대전방송	13,524	25,187	2,587
씨엠비동대전방송	24,097	47,669	12,107
한국케이블TV울산방송	89,884	120,040	0
울산중앙케이블방송	82,492	68,373	662
티브로드수원방송	259,531	87,967	13,660
아름방송네트워크	181,638	118,932	1,529
한국케이블TV경기방송	121,216	177,491	7,867
티브로드ABC방송	131,268	153,588	26,650
드림씨티방송	50,041	98,415	18,348
* 티브로드한빛방송	268,554	110,039	0
한국케이블TV나라방송	19,370	41,479	0
한국케이블TV우리방송	96,571	33,520	8,125

주거형태별 가입자 현황(계속)

(단위 : 가구/가입대수)

사업체명	단독주택	공동주택	기타
한국케이블TV경동방송	8,685	114,518	4,009
한국케이블TV경기동부방송	65,926	33,032	15,135
* 티브로드기남방송	233,977	40,924	0
* 티브로드 케이씨엔방송	85,393	49,358	0
강원방송	89,315	79,401	6,256
한국케이블TV영동방송	104,763	68,281	12,858
영서방송	50,180	46,369	0
에이치씨엔충북방송	67,573	78,422	33,956
* 충북방송	30,994	33,594	7,046
* 씨씨에스	37,878	40,469	14,246
티브로드중부방송	25,038	53,371	9,139
티브로드천안방송	33,121	76,785	28,481
* 한국케이블TV충남방송	29,473	33,352	8,500
한국케이블TV모두방송	55,929	14,256	0
한국케이블TV충청방송	83,680	42,585	15,968
티브로드전주방송	59,118	42,995	5,374
* 티브로드온케이방송	50,904	37,022	4,628
금강방송	44,010	37,837	5,748
한국케이블TV전북방송	111,950	7,955	0
한국케이블TV서남방송	33,579	32,391	0
한국케이블TV호남방송	79,481	32,871	0
한국케이블TV전남동부방송	78,301	44,448	0
* 씨엠비전남방송	52,507	16,939	0
* 에이치씨엔경북방송	45,270	42,571	4,400
* 한국케이블TV포항방송	84,690	61,050	16,200
한국케이블TV새로넷방송	65,178	110,759	44,782
신라케이블방송	141,125	44,791	16,153
영남방송	79,009	27,282	8,070
씨제이케이블넷경남방송	103,497	123,519	0
* 씨제이케이블넷가야방송	158,619	158,894	0
씨제이케이블넷마산방송	101,643	104,602	0
서경방송	145,682	49,981	0
한국케이블TV제주방송	51,523	83,692	6,719

다. 중계유선방송 가입가구수 및 수신료 현황

지역	사업체명	06. 4월 유료가입	06. 4월 무료가입	가입가구 합 계	월수신비 (원)	설치비 (원)	이전비 (원)
부산	가덕유선방송사	850	30	880	4,000	40,000	10,000
	반송종합유선방송사	2,151	10,523	12,674	2,000	40,000	15,000
	정관유선방송사	1,120	0	1,120	4,400	44,000	22,000
	총렬케이בל넷	1,050	0	1,050	3,000	30,000	10,000
	부산진종합유선방송사	13,000	2,000	15,000	2,000	20,000	10,000
	가야유선방송사	3,500	0	3,500	4,400	44,000	16,500
	개금유선방송사	1,150	0	1,150	4,400	44,000	16,500
	서부산유선방송사	252	45	297	2,000	30,000	10,000
인천	교동유선방송사	850	40	890	5,500	40,000	10,000
	백령중계유선방송	1,010	20	1,030	5,000	35,000	15,000
	백령중계유선방송(대청)	280	7	287	5,000	35,000	15,000
	삼산유선방송사	290	40	330	4,000	30,000	10,000
	영흥유선방송사	395	20	415	4,000	30,000	10,000
	인천중구 중계유선방송	1,623	523	2,146	2,500	30,000	13,000
울산	현대유선방송사	680	25	705	4,400	44,000	22,000
경기	부천유선방송사	22,731	41	22,772	3,800	40,000	15,000
	광릉유선방송사	1,500	650	2,150	4,000	35,000	10,000
	동두천케이בל시스템	7,899	2,166	10,065	4,000	30,000	15,000
	문산유선방송사	11,500	450	11,950	4,000	40,000	15,000
	미금유선방송사	4,000	1,200	5,200	4,000	30,000	10,000
	양서유선방송	1,700	25	1,725	4,000	35,000	13,000
	오포유선방송사	9,000	127	9,127	4,000	35,000	13,000
	진건유선방송사	6,400	1,900	8,300	4,000	30,000	15,000
강원	와수유선방송사	2,351	0	2,351	4,400	35,000	17,000
	갈말유선방송사	1,050	30	1,080	4,400	20,000	12,000
	문혜유선방송사	420	30	450	4,000	40,000	15,000
	원통유선방송사	42	0	42	4,000	40,000	15,000
	김화유선방송사	415	15	430	4,000	40,000	15,000

주) 중계유선방송 가입가구수 및 수신료는 조사된 업체(145개사)에 한함

중계유선방송 가입가구수 및 수신료 현황(계속)

지역	사업체명	06. 4월 유료가입	06. 4월 무료가입	가입가구 합 계	월수신비 (원)	설치비 (원)	이전비 (원)
충북	보은유선방송사	3,300	0	3,300	6,000	40,000	15,000
	내수유선방송사	7,900	100	8,000	6,000	40,000	20,000
	회인유선방송사	350	0	350	4,000	30,000	15,000
	매곡유선방송사	450	17	467	4,000	25,000	15,000
	심천유선방송사	350	0	350	4,000	30,000	15,000
	양산유선방송사	450	30	480	5,000	30,000	20,000
	남제천유선방송사 (구 덕산유선방송사)	780	50	830	7,000	40,000	20,000
	가곡유선방송사	180	20	200	4,000	30,000	10,000
	단성유선방송사	460	30	490	4,000	40,000	15,000
	대강유선방송사	500	60	560	4,000	40,000	20,000
	어상천유선방송사	470	30	500	4,000	40,000	15,000
	영춘유선방송사	490	32	522	4,000	40,000	15,000
	금성케이블TV	200	20	220	4,000	40,000	20,000
	송학유선방송사	400	0	400	4,000	30,000	15,000
	한수유선방송사	195	5	200	4,000	30,000	15,000
충남	재원유선방송사	530	0	530	4,000	30,000	15,000
전북	인월유선방송사	850	70	920	4,000	40,000	15,000
	구천동유선방송사	300	10	310	4,400	44,000	20,000
	부안위도유선방송사	200	10	210	4,000	40,000	15,000
	동부유선방송사	700	100	800	4,400	40,000	15,000
	쌍북유선방송사	400	50	450	4,000	40,000	15,000
	산서유선방송사	640	40	680	4,400	40,000	15,000
	광명유선방송사	500	0	500	4,000	15,000	30,000
전남	거금유선방송사	420	30	450	4,400	35,000	15,000
	동일유선방송사	490	40	530	4,400	40,000	15,000
	중앙유선방송사	430	50	480	4,400	44,000	20,000
	다압유선방송사	1,230	10	1,240	4,400	4,400	15,000
	옥곡유선방송사	750	40	790	4,000	40,000	10,000
	진월유선방송사	930	50	980	4,400	44,000	15,000
	동광양유선방송사	17,395	0	17,395	4,000	10,000	15,000
	주암유선방송사	1,490	60	1,550	4,400	44,000	15,000
	해룡유선방송사	3,600	55	3,655	3,300	44,000	10,000
	신안유선방송사	600	64	664	4,000	40,000	15,000
	안좌유선방송사	700	20	720	4,000	40,000	20,000
	압해유선방송사	850	30	880	4,000	40,000	15,000
	임자유선방송사	530	20	550	4,000	40,000	10,000
	자은암태유선방송사	110	35	145	4,000	40,000	15,000
	흑산유선방송사	1,000	200	1,200	4,400	40,000	15,000
	북일유선방송사	790	40	830	4,000	40,000	15,000

중계유선방송 가입가구수 및 수신료 현황(계속)

지역	사업체명	06. 4월 유료가입	06. 4월 무료가입	가입가구 합 계	월수신비 (원)	설치비 (원)	이전비 (원)
전남	남면유선방송사	332	8	340	4,400	40,000	10,000
	군내유선방송사	500	0	500	4,000	40,000	10,000
	거문유선방송사	260	30	290	4,000	20,000	10,000
	진남케이블네트워크	20,000	0	20,000	6,000	40,000	20,000
	화동유선방송사	1,500	100	1,600	4,000	40,000	15,000
	고금유선방송사	475	23	498	4,000	40,000	15,000
	금일유선방송사	820	120	940	4,000	25,000	10,000
	노화유선방송사	810	50	860	4,400	40,000	10,000
	소안유선방송사	400	50	450	4,000	40,000	10,000
	현대유선방송사	812	0	812	4,000	40,000	10,000
	청산유선방송사	450	50	500	4,000	40,000	15,000
	서남유선방송사	490	8	498	4,400	44,000	10,000
조도유선방송사	152	0	152	4,000	40,000	10,000	
경북	화동유선방송사	170	0	170	3,000	50,000	20,000
	산내유선방송사	810	50	860	4,400	44,000	22,000
	한국케이블TV외동국	1,225	50	1,275	5,000	50,000	12,000
	봉성유선방송사	115	20	135	4,400	40,000	15,000
	석포유선방송사	305	15	320	4,000	40,000	15,000
	대현유선방송사	79	10	89	4,400	40,000	15,000
	명성유선방송사	90	0	90	4,000	40,000	10,000
	임기유선방송사	85	5	90	4,400	40,000	10,000
	소천유선방송사	154	9	163	4,400	40,000	10,000
	동양유선방송사	170	13	183	4,400	40,000	15,000
수비유선방송사	209	0	209	4,400	44,000	16,500	
부남유선방송사	800	40	840	4,000	40,000	15,000	
경남	진영유선방송사	2,500	0	2,500	4,000	40,000	10,000
	고암유선방송사	610	0	610	4,000	40,000	20,000
	대지유선방송사	400	50	450	4,000	40,000	10,000
	대합유선방송사	1,450	120	1,570	4,000	35,000	10,000
	유어유선방송사	550	0	550	4,000	40,000	20,000
	이방유선방송사	410	0	410	4,000	40,000	10,000
	가야유선방송사(합천)	800	0	800	4,000	40,000	15,000
	삼가종합CATV	1,800	70	1,870	4,000	40,000	10,000
	야로유선방송사	865	31	896	4,000	40,000	15,000
	황강유선방송사	814	67	881	4,000	30,000	10,000
	진해종합유선방송사	6,000	0	6,000	4,000	40,000	15,000
	함안종합유선방송	7,700	0	7,700	4,000	40,000	15,000
	월촌유선방송사	400	10	410	4,000	40,000	15,000
	군북유선방송사	1,350	95	1,445	4,400	40,000	15,000
	대산유선방송사	1,380	50	1,430	4,000	40,000	15,000

중계유선방송 가입가구수 및 수신료 현황(계속)

지역	사업체명	06. 4월 유료가입	06. 4월 무료가입	가입가구 합 계	월수신비 (원)	설치비 (원)	이전비 (원)
경남	대의유선방송사	252	18	270	4,000	40,000	15,000
	화정유선방송사	500	20	520	4,000	40,000	15,000
	동부유선방송사	1,850	40	1,890	4,400	44,000	10,000
	의령유선방송사	3,222	84	3,306	4,400	44,000	16,500
	중부유선방송사	420	0	420	4,000	40,000	15,000
	지정유선방송사	540	30	570	4,000	40,000	15,000
	진산케이블네트워크	6,500	500	7,000	4,400	35,000	15,000
	고성케이블방송사	7,000	0	7,000	4,000	40,000	15,000
	영오유선방송사	975	60	1,035	4,400	40,000	20,000
	하일 하이 유선방송사	1,750	55	1,805	4,400	44,000	16,500
	동해유선방송사	1,900	0	1,900	4,000	40,000	15,000
	도산유선방송사	797	37	834	4,000	40,000	15,000
	사랑유선방송사	690	0	690	4,400	44,000	16,500
	구림유선방송사	264	0	264	3,000	30,000	10,000
	거제유선방송사	1,099	113	1,212	4,000	40,000	15,000
	거제하나방송사	1,940	0	1,940	4,000	40,000	15,000
	사등유선방송사	500	0	500	4,400	35,000	10,000
	지세포유선방송사	949	31	980	4,000	40,000	15,000
	장승포유선방송사	6,100	302	6,402	4,000	40,000	15,000
	금곡유선방송사	800	12	812	4,400	30,000	20,000
	진양유선방송사	1,736	55	1,791	4,000	40,000	10,000
	경서케이블티비	170	0	170	4,400	30,000	15,000
	진삼유선방송사	900	200	1,100	2,000	35,000	15,000
	남해유선방송사	6,825	153	6,978	4,000	40,000	10,000
	미조유선방송사	900	0	900	4,000	40,000	10,000
	삼동유선방송사	1,700	0	1,700	4,000	40,000	10,000
	상주유선방송사	120	0	120	4,000	40,000	10,000
	창선유선방송사	600	0	600	4,000	40,000	10,000
	진교동양유선방송사	2,260	50	2,310	4,000	40,000	15,000
	극동유선방송사	1,900	0	1,900	4,000	40,000	15,000
	하동중앙유선방송사	1,650	100	1,750	4,000	40,000	15,000
	청암유선방송사	120	0	120	4,000	40,000	15,000
	화계유선방송사	890	0	890	4,000	40,000	15,000
	산청유선방송사	4,500	200	4,700	4,000	40,000	15,000
덕천유선방송사	1,700	20	1,720	4,400	44,000	15,000	
마천유선방송사	150	0	150	4,000	40,000	15,000	
서상케이블방송사	480	30	510	4,000	40,000	10,000	

2. 채널운영 현황

가. 종합유선방송 채널운영 현황

사업체명	전체가용채널 (①+②+③+④)	운영 채널 ①	여유채널 ②	기타채널 ③	장애채널 ④	아날로그 채널수
전체합계	12,383	11,821	331	184	47	
평균(111개사)	111.6	106.5	3.0	1.7	0.4	
한국케이블TV중앙방송	230	217	5	8	0	79
큐릭스종로중구방송	126	123	3	0	0	74
한국케이블TV서서울방송	222	220	0	2	0	77
큐릭스서대문방송	77	77	0	0	0	
한국케이블TV용산방송	226	219	5	0	0	71
한국케이블TV동서울방송	220	218	0	2	0	70
큐릭스광진성동방송	126	123	3	0	0	72
티브로드동대문케이블방송	83	82	0	0	1	
씨엠비동서방송	79	77	1	1	0	
한국케이블TV중랑방송	247	224	18	5	0	76
한국케이블TV북부방송	235	224	0	8	3	77
큐릭스	126	120	4	2	0	76
한국케이블TV노원방송	228	224	0	4	0	76
노원케이블종합방송	126	120	4	2	0	76
드림씨티방송(은평)	82	82	0	0	0	
한국케이블TV마포방송	227	224	0	3	0	81
씨제이케이블넷	128	127	0	1	0	74
티브로드강서방송	114	113	0	1	0	77
티브로드지예스디방송	114	113	0	1	0	82
한국케이블TV구로방송	228	225	0	3	0	77
씨엠비한강케이블TV	81	81	0	0	0	
디씨씨	113	112	0	1	0	75
관악케이블TV방송	113	113	0	0	0	76
관악유선방송국	115	113	2	0	0	78
HCN서초방송	113	112	0	1	0	75

종합유선방송 채널운영현황(계속)

사업체명	전체가용채널 (①+②+③+④)	운영 채널 ①	여유채널 ②	기타채널 ③	장애채널 ④	아날로그 채널수
서초남부미디넷케이블TV	250	226	22	2	0	78
강남케이블TV	201	192	8	0	1	82
한국케이블TV송파방송	225	223	0	2	0	80
한국케이블TV강동방송	247	223	18	6	0	80
씨앤엠커뮤니케이션	247	223	18	6	0	80
씨제이케이블넷중부산방송	129	121	2	2	4	74
티브로드서부산방송	77	77	0	0	0	
동서디지털방송	82	78	4	0	0	
중앙케이블TV방송	85	81	0	4	0	
HCN부산방송	82	81	0	1	0	
티브로드동남방송	82	82	0	0	0	
티브로드남부산방송	82	82	0	0	0	
티브로드낙동방송	82	82	0	0	0	
북부산케이블방송	84	82	1	1	0	
씨제이케이블넷해운대기장방송	129	119	6	3	1	73
동부산방송	129	119	6	3	1	73
한국케이블TV금정방송	75	75	0	0	0	
제일케이블TV방송	75	75	0	0	0	
대구케이블방송	98	81	12	5	0	
큐릭스대구방송	82	82	0	0	0	
HCN금호방송	82	78	4	0	0	
대구중앙케이블TV북부방송	82	79	3	0	0	74
수성케이블방송	77	76	0	1	0	
씨엠비대구수성방송	82	79	3	0	0	74
한국케이블TV푸른방송	129	124	4	1	0	77
티씨엔대구방송	77	75	2	0	0	
한국케이블TV서대구방송	82	82	0	0	0	
디비에스대경방송	124	84	36	1	3	84
동구케이블방송	77	76	1	0	0	

종합유선방송 채널운영현황(계속)

사업체명	전체가용채널 (①+②+③+④)	운영 채널 ①	여유채널 ②	기타채널 ③	장애채널 ④	아날로그 채널수
씨엠비대구동부방송	82	79	3	0	0	74
티브로드서해방송	77	77	0	0	0	
남인천방송	97	81	1	14	1	
티브로드새롬방송	79	79	0	0	0	
티브로드남동방송	79	79	0	0	0	
씨제이케이블넷북인천방송	128	127	1	0	0	76
한국케이블TV광주방송	82	79	0	3	0	
씨엠비광주동부방송	81	81	0	0	0	
씨엠비웨안TV	75	75	0	0	0	
씨엠비광주방송	82	81	0	0	1	
한씨엔	71	71	0	0	0	
씨엠비대전방송	76	74	2	0	0	
한국케이블TV대전방송	76	74	2	0	0	
씨엠비동대전방송	76	74	2	0	0	
한국케이블TV울산방송	82	77	0	4	1	
울산중앙케이블방송	82	79	0	2	1	
티브로드수원방송	82	81	0	1	0	
아름방송네트워크	77	73	3	1	0	
한국케이블TV경기방송	227	217	1	9	0	74
티브로드ABC방송	115	109	3	2	1	75
드림씨티방송	82	81	0	1	0	
티브로드한빛방송	84	80	2	2	0	
한국케이블TV나라방송	98	80	16	2	0	
한국케이블TV우리방송	228	219	0	9	0	76
한국케이블TV경동방송	231	222	0	9	0	79
한국케이블TV경기동부방송	82	79	0	3	0	
티브로드기남방송	81	79	2	0	0	
티브로드케이씨엔방송	81	79	2	0	0	
강원방송	75	75	0	0	0	

종합유선방송 채널운영현황(계속)

사업체명	전체가용채널 (①+②+③+④)	운영 채널 ①	여유채널 ②	기타채널 ③	장애채널 ④	아날로그 채널수
한국케이블TV영동방송	76	75	0	1	0	
영서방송	78	76	2	0	0	
HCN충북방송	79	75	0	2	2	
충북방송	79	75	0	2	2	
씨씨에스	77	75	0	0	2	
티브로드중부방송	136	109	22	2	3	80
티브로드천안방송	136	109	22	2	3	80
한국케이블TV충남방송	70	68	2	0	0	
한국케이블TV모두방송	75	70	0	2	3	
한국케이블TV충청방송	82	82	0	0	0	
티브로드전주방송	84	80	0	3	1	
티브로드온케이블방송	84	80	0	3	1	
금강방송	77	77	0	0	0	
한국케이블TV전북방송	110	76	29	4	1	76
한국케이블TV서남방송	75	75	0	0	0	
한국케이블TV호남방송	78	76	0	1	1	
한국케이블TV전남동부방송	77	75	0	1	1	
씨엠비전남방송	85	70	10	3	2	
HCN경북방송	74	72	1	1	0	
한국케이블TV포항방송	82	82	0	0	0	
한국케이블TV새로넷방송	78	78	0	0	0	
신라케이블방송	82	76	4	1	1	
영남방송	77	76	0	1	0	
씨제이케이블넷경남방송	76	76	0	0	0	
씨제이케이블넷가야방송	129	123	2	4	0	76
씨제이케이블넷마산방송	72	70	2	0	0	
서경방송	77	74	0	3	0	
한국케이블TV제주방송	76	70	0	1	5	

나. 중계유선방송 채널운영 현황

사업체명	가용채널 (①+②+③+④)	운영채널 ①	여유채널 ②	기타채널 ③	장애채널 ④
전체합계	2,358	2,031	281	30	16
평균	25.09	21.61	2.99	0.32	0.17
부천유선방송	33	31	0	1	1
광릉유선방송사	40	21	9	9	1
동두천케이블시스템	31	20	10	1	0
문산유선방송사	31	29	2	0	0
교동유선방송사	36	32	4	0	0
백령중계유선방송	10	10	0	0	0
백령중계유선방송(대청)	8	8	0	0	0
인천중구중계유선방송	16	16	0	0	0
와수유선방송사	31	25	6	0	0
갈말유선방송사	23	23	0	0	0
문혜유선방송사	31	31	0	0	0
보은유선방송사	12	12	0	0	0
내수유선방송사	77	74	1	0	2
양산유선방송사	13	13	0	0	0
남제천유선방송사	30	29	1	0	0
가곡유선방송사	14	12	2	0	0
단성유선방송사	20	20	0	0	0
대강유선방송사	20	20	0	0	0
어상천유선방송사	20	20	0	0	0
영춘유선방송사	20	20	0	0	0
금성케이블TV	12	12	0	0	0
한수유선방송사	7	7	0	0	0
동일유선방송사	17	12	3	1	1
중앙유선방송사	23	15	3	2	3
옥곡유선방송사	32	30	2	0	0
동광양유선방송사	47	31	14	2	0
해룡유선방송사	31	20	9	0	2
안좌유선방송사	12	12	0	0	0
임자유선방송사	11	11	0	0	0
흑산유선방송사	31	23	8	0	0
군내유선방송사	11	11	0	0	0
거문유선방송사	15	12	1	1	1

중계유선방송 채널운영 현황(계속)

사업체명	가용채널 (①+②+③+④)	운영채널 ①	여유채널 ②	기타채널 ③	장애채널 ④
진남케이블네트워크	30	20	10	0	0
화동유선방송사	31	16	15	0	0
고금유선방송사	12	12	0	0	0
소안유선방송사	16	16	0	0	0
현대유선방송사	31	31	0	0	0
청산유선방송사	27	24	0	3	0
조도유선방송사	21	18	3	0	0
인월유선방송사	33	18	14	0	1
구전동유선방송사	26	22	4	0	0
부안위도유선방송사	27	24	3	0	0
동부유선방송사	30	21	9	0	0
쌍복유선방송사	22	12	10	0	0
광명유선방송사	18	18	0	0	0
화동유선방송사	7	7	0	0	0
산내유선방송사	34	27	6	0	1
석포유선방송사	31	31	0	0	0
명성유선방송사	9	9	0	0	0
수비유선방송사	11	10	1	0	0
부남유선방송사	12	12	0	0	0
가덕유선방송사	13	12	1	0	0
반송종합유선방송사	31	31	0	0	0
정관유선방송사	31	31	0	0	0
총렬케이블넷	32	32	0	0	0
부산진종합유선방송사	31	29	2	0	0
가야유선방송사	31	27	4	0	0
개금유선방송사	31	27	4	0	0
서부산유선방송사	31	28	3	0	0
현대유선방송사	30	30	0	0	0
진영유선방송사	31	30	1	0	0
대합유선방송사	32	31	1	0	0
삼가종합CATV	31	31	0	0	0
야로유선방송사	19	18	1	0	0
황강유선방송사	31	31	0	0	0
월촌유선방송사	29	26	3	0	0

중계유선방송 채널운영 현황(계속)

사업체명	가용채널 (①+②+③+④)	운영채널 ①	여유채널 ②	기타채널 ③	장애채널 ④
군북유선방송사	31	25	6	0	0
대산유선방송사	41	31	10	0	0
대의유선방송사	29	26	3	0	0
화정유선방송사	29	26	3	0	0
동부유선방송사	18	13	5	0	0
의령유선방송사	32	29	3	0	0
지정유선방송사	32	17	14	1	0
진산케이블네트워크	32	24	6	2	0
고성케이블방송사	32	32	0	0	0
영오유선방송사	17	15	2	0	0
하일 하이 유선방송사	26	23	3	0	0
도산유선방송사	23	12	11	0	0
사랑유선방송사	23	20	3	0	0
구림유선방송사	9	9	0	0	0
거제유선방송사	31	18	10	2	1
사등유선방송사	12	12	0	0	0
지세포유선방송사	31	31	0	0	0
장승포유선방송사	31	31	0	0	0
금곡유선방송사	15	12	3	0	0
진양유선방송사	31	31	0	0	0
경서케이블티비	31	23	8	0	0
진삼유선방송사	31	29	0	0	2
남해유선방송사	31	20	11	0	0
진교동양유선방송사	12	12	0	0	0
하동중앙유선방송사	31	26	5	0	0
산청유선방송사	42	32	5	5	0
덕천유선방송사	16	16	0	0	0
서상케이블방송사	12	12	0	0	0

3. 종합유선방송 전송망 현황

사업체명	구분	전송망 사업자	대상가구수	망용량 (Mhz)	선로길이 (Km)	광케이블 구성셀수	설치단자	셀평균 단자	홍패스율 (NO별)
한국케이블TV 중앙방송	광케이블	자가망	126,027	870	94	106	284,589	2,684.8	225.8%
		파워콤		870	232	108		2,635.1	
	동축케이블	자가망		870	343				
		파워콤		870	429				
큐릭스 종로중구방송	광케이블	자가망	681,408	870	42.8	46	14,813.2	540.7%	
	동축케이블	자가망		870	324				
한국케이블TV 서서울방송	광케이블	자가망	139,513	0	71	43	199,443	4,638.2	143.0%
		파워콤		0	98	93		2,144.5	
	동축케이블	파워콤		750	276				
		자가망		870	126				
큐릭스 서대문방송	광케이블	자가망	182,400	870	44	72	2,533.3	130.7%	
	동축케이블	자가망		870	280				
한국케이블TV 용산방송	광케이블	파워콤	99,313	750/870	5,280	82	114,290	1,393.8	115.1%
	동축케이블	파워콤		750/870	220				
한국케이블TV 동서울방송	광케이블	자가망	281,380	870	18	24	266,774	11,115.6	94.8%
		파워콤		750	165	181		1,473.9	
	동축케이블	파워콤		750	441				
		자가망		870	134				
큐릭스 광진성동방송	광케이블	자가망	681,408	870	65	169	4,032	242.2%	
	동축케이블	자가망		870	433.4				
티브로드동대 문케이블방송	광케이블	자가망	109,660	870	40.5	46	2,383.9	71.4%	
	동축케이블	자가망		870	552.4				
씨엠비 동서방송	광케이블	자가망	153,635	860	34	54	85,040	157.4	55.4%
	동축케이블	자가망		750	416				
		자가망		860	300				
한국케이블TV 중랑방송	광케이블	자가망	160,882	870	70	155	147,943	954.5	92.0%
	동축케이블	자가망		870	426				
한국케이블TV 북부방송	광케이블	자가망	179,817	1000	6,320	128	290,481	9.3	161.5%
	동축케이블	자가망		1000	366				
큐릭스	광케이블	자가망	267,980	870	54.2	166	907,800	5,468.7	338.8%
	동축케이블	자가망		870	348				
한국케이블TV 노원방송	광케이블	KT	216,480	870	155	44	129,062	2,933.2	59.6%
		자가망		870	29	26		4,963.9	
	동축케이블	자가망		870	534				
노원케이블 종합방송	광케이블	자가망	277,824	870	47.8	46	6,039.7	128.3%	
	동축케이블	자가망		870	218.2				
드림씨티방송 (은평)	광케이블	자가망	179,785	870	136.4	111	191,479	1,725	106.5%
	동축케이블	자가망		870	256				
		자가망		750	81				

종합유선방송 전송망 현황(계속)

사업체명	구분	전송망 사업자	대상가구수	망용량 (Mhz)	선로길이 (Km)	광케이블 구성셀수	설치단자	셀평균 단자	홍패스율 (NO별)
한국케이블TV 마포방송	광케이블	자가망	162,355	870	383	92	355,008	3,858.8	218.7%
	동축케이블	자가망		870	257				
씨제이 케이블넷	광케이블	자가망	176,192	870	76	104	309,050	2,971.6	175.4%
	동축케이블	자가망		870	330				
티브로드 강서방송	광케이블	자가망	204,538	870	202	141	344,216	2,441.2	168.3%
	동축케이블	자가망		870	433				
		자가망		750	53				
티브로드 지에스디방송	광케이블	자가망	204,538	870	202	141	344,216	2,441.2	168.3%
	동축케이블	자가망		870	433				
		자가망		750	53				
한국케이블TV 구로방송	광케이블	자가망	255,105	870	76.2	106	275,533	2,599.4	108.0%
	동축케이블	자가망		870	795				
씨엠비 한강케이블TV	광케이블	자가망	161,827	870	42	59	118,500	2,008.5	73.2%
		파워콤		750	55	79		1,500	
	동축케이블	자가망		870	360				
		파워콤		750	470				
디씨씨	광케이블	자가망	159,400	870	82	122	286,557	2,348.8	179.8%
	동축케이블	자가망		870	241				
관악케이블TV 방송	광케이블	자가망	223,870	870	46	95	309,584	3,258.8	138.3%
	동축케이블	자가망		870	341				
관악 유선방송국	광케이블	자가망	223,870	870	46	95	309,584	3,258.8	138.3%
	동축케이블	자가망		870	341				
HCN 서초방송	광케이블	자가망	154,443	870	91	136	173,800	1,277.9	112.5%
	동축케이블	자가망		870	439				
서초남부남부 미디어넷 케이블TV	광케이블	자가망	154,443	870	51.7	54	119,706	2,216.8	77.5%
	동축케이블	자가망		870	327				
		자가망		750	5				
강남케이블TV	광케이블	자가망	218,279	860	103.8	135	227,954	1,688.5	104.4%
	동축케이블	자가망		860	885.8				
한국케이블TV 송파방송	광케이블	C&M망	224,693	870	135	193	531,136	2,752	236.4%
	동축케이블	C&M망		870	502				
한국케이블TV 강동방송	광케이블	C&M망	224,693	870	114	154	190,979	1,240.1	113.4%
	동축케이블	C&M망		870	427				
씨앤엠 커뮤니케이션	광케이블	자가망	168,459	870	114	154	722,115	4,689.1	428.7%
		자가망		870	135	193		3,741.5	
	동축케이블	자가망		870	427				
		자가망		870	502				
씨제이케이블 넷중부산방송	광케이블	자가망	121,511	870	181.5	114	138,017	1,210.7	113.6%
	동축케이블	자가망		870	586				
티브로드 서부산방송	광케이블	파워콤	179,032	750	75	74	136,280	1,841.6	76.1%
		자가망		870	45	20		6,814	
	동축케이블	파워콤		750	815				

종합유선방송 전송망 현황(계속)

사업체명	구분	전송망 사업자	대상가구수	망용량 (Mhz)	선로길이 (Km)	광케이블 구성셀수	설치단자	셀평균 단자	홍패스율 (NO별)			
동서 디지털방송	광케이블	자가망	131,814	870	96	84	131,814	1,569.2	73.6%			
		-		750	264			4,882				
		자가망		870	13			27		4,119.2		
	동축케이블	자가망		750	27	32						
		자가망		550	168							
		자가망		870	106							
중앙케이블TV 방송	광케이블	자가망	148,102	870	84	119	115,155	967.7	77.8%			
	동축케이블	자가망		870	402							
		자가망		750	61							
HCN 부산방송	광케이블	자가망	169,938	870	29	31	198,554	6,405	116.8%			
		총렬케이블넷		870	67	59		3,365.3				
	동축케이블	자가망		870	175							
		총렬케이블넷		750	270							
티브로드 동남방송	광케이블	자가망	168,762	870	64	122	110,238	903.6	65.3%			
		자가망		750	2	1		110,238				
	동축케이블	자가망		870	302							
자가망		750		3								
티브로드 남부산방송	광케이블	자가망		168,762	870	64		122		110,238	903.6	65.3%
		자가망			750	2		1			110,238	
	동축케이블	자가망	870		302							
		자가망	750		3							
티브로드 낙동방송	광케이블	자가망	226,188	870	55	89	116,389	1,307.7	51.5%			
		자가망		750	23	39		2,984.3				
	동축케이블	자가망		870	216							
		자가망		750	175							
북부산 케이블방송	광케이블	자가망		226,188	870	108		113		100,948	893.3	44.6%
	동축케이블	자가망			870	7.8						
		자가망	750		452							
씨제이케이블 넷해운대기장 방송	광케이블	자가망	169,693	870	230	153	143,200	117	84.4%			
		자가망		750	93	34		526.5				
		KT		450	56	45		397.8				
	동축케이블	자가망		750	117							
		자가망		450	227							
한국케이블TV 금정방송	광케이블	제일 케이블TV	92,307	870	86	96	6,743	70.2	7.3%			
	동축케이블	제일 케이블TV		870	304							
제일케이블TV 방송	광케이블	자가망		870	86	96	79,530	82.8	86.2%			

종합유선방송 전송망 현황(계속)

사업체명	구분	전송망 사업자	대상가구수	망용량 (Mhz)	선로길이 (Km)	광케이블 구성셀수	설치단자	셀평균 단자	홍패스율 (NO별)
대구 케이블방송	동축케이블	자가망	103,076	870	304		96,400	1,251.9	93.5%
	광케이블	자가망		870	50.7	77			
	동축케이블	자가망		870	397.7				
큐릭스 대구방송	광케이블	자가망	103,076	750	52.1	71	188,136	2,649.8	182.5%
		자가망		870	19.1	24		7,839	
	동축케이블	자가망		750	299				
HCN 금호방송	광케이블	파워콤	157,902	870	110	116	178,480	1,539	113%
	동축케이블	파워콤		870	750				
대구중앙케이블TV북부방송	광케이블	자가망	144,472	870	58	31	130,510	4,210	82.7%
	동축케이블	자가망		870	243				
수성 케이블방송	광케이블	자가망	144,472	870	100	134	141,300	1,054.5	97.8%
	동축케이블	자가망		870	455				
씨엠비 대구수성방송	광케이블	자가망	144,472	870	45	30	115,890	3863	80.2%
	동축케이블	자가망		870	310				
한국케이블TV 푸른방송	광케이블	자가망	248,128	1000	180	200	340,000	1,700.0	137.0%
	동축케이블	자가망		1000	650				
티씨엔 대구방송	광케이블	자가	248,128	860	132	200	200,000	1,000.0	80.6%
	동축케이블	자가		860	800				
한국케이블TV 서대구방송	광케이블	자가망	89,763	870	68	105	67,724	645	75.4%
	동축케이블	자가망		870	341				
디비에스 대경방송	광케이블	자가망	89,763	860	4,394	71	4,4224	622.9	49.3%
	동축케이블	자가망		860	242				
동구 케이블방송	광케이블	KT	123,644	520	45	19	119,669	6,298.4	96.8%
		자가망		870	48.2	40		2,991.7	
	동축케이블	자가망		520	342				
		자가망		870	225				
씨엠비 대구동부방송	광케이블	자가망	123,644	870	47	26	98,150	3,775	79.4%
	동축케이블	자가망		870	285				
티브로드 서해방송	광케이블	파워콤	100,578	870	119	45	47,656	1,059	47.4%
		ICN		870	90	31		1,537.3	
		자가망		870	68	37		1,288	
	동축케이블	자가망		870	114				
		파워콤		870	229				
		ICN		870	248				
남인천방송	광케이블	미래정 보통신	249,654	870	67.4	191	219,572	1,149.6	88.0%
		자가망		870	34.5	77		2,851.6	
		자가망		870	189.3				
	동축케이블	미래정 보통신		870	304.1				
티브로드	광케이블	자가망	133,179	870	109	135	120,800	894.8	90.7%

종합유선방송 전송망 현황(계속)

사업체명	구분	전송망 사업자	대상가구수	망용량 (Mhz)	선로길이 (Km)	광케이블 구성셀수	설치단자	셀평균 단자	홍패스율 (NO별)
새롬방송	동축케이블	자가망		870	465				
		자가망		450	16				
티브로드 남동방송	광케이블	자가망	136,430	870	71	76	197,672	2,600.9	144.9%
	동축케이블	자가망		870	519				
씨제이케이블 넷 북인천방송	광케이블	자가망	320,055	870	251	205	508,912	2,482.5	159.0%
	동축케이블	자가망		870	1,060				
한국케이블TV 광주방송	광케이블	자가망	205,130	870	136	153	152,848	999	74.5%
씨엠비 광주동부방송	광케이블	자가망		870	110	54			
	동축케이블	자가망	750	160					
		자가망	450~550	280					
씨엠비웹엔TV	광케이블	파워콤	281,255	870	1,383	179	313,828	1,753.2	111.6%
	동축케이블	파워콤		750	894				
씨엠비 광주방송	광케이블	자가망	281,255	870	124	67	180,346	2,691.7	64.1%
	동축케이블	자가망		750	234				
		자가망		450~550	257				
한씨엔	광케이블	씨엠비대 전방송	348,926	870	150	141	450,040	3,191.8	129.0%
		파워콤		870	810	171		2,631.8	
	동축케이블	씨엠비대 전방송		750	920				
		파워콤		750	980				
씨엠비 대전방송	광케이블	자가망	348,926	870	150	141	318,192	2,256.7	91.2%
		충청미디 어텔레콤		870	13.7	27		11,784.9	
	동축케이블	자가망		750	920				
		충청미디 어텔레콤		750	224.5				
한국케이블TV 대전방송	광케이블	CMB 동대전	161,102	870	136	87	176,191	2,025.2	109.4%
		대전텔 레콤		1000	18.2	23		7,660.5	
				KT	1000	8.9		3	
	동축케이블	CMB 동대전		750	553				
		대전 텔레콤		750	141.5				
		KT		450	130				
씨엠비 동대전방송	광케이블	자가망	161,102	870	136	87	172,839	1,986.7	107.3%
		대전 텔레콤		1000	18.2	23		7,514.7	
	동축케이블	자가망		750	553				

종합유선방송 전송망 현황(계속)

사업체명	구분	전송망 사업자	대상가구수	망용량 (Mhz)	선로길이 (Km)	광케이블 구성셀수	설치단자	셀평균 단자	홍패스율 (NO별)
한국케이블TV 울산방송	광케이블	대전 텔레콤	367,875	750	141.5		233,431		63.5%
		파워콤		750	220	208		1,122.3	
	자가망	750		108	50	4,668.6			
	동축케이블	파워콤		750	1,469				
울산중앙 케이블방송	광케이블	자가망	367,875	750	161		283,870	1,999.1	77.2%
		하나로		870	155	142		6,758.8	
	동축케이블	자가망		870	820				
	하나로	750		270					
티브로드 수원방송	광케이블	자가망	547,029	750	114	312	627,883	2,012.4	114.8%
		자가망		750	66	56		11,212.2	
		자가망		752	298	77		8,154.3	
	동축케이블	자가망		750	1,218				
		자가망		750	252				
		자가망		750	450				
아름방송 네트워크	광케이블	자가망	379,239	1000	115	145	362,996	2,503.4	95.7%
		자가망		1000	61	157		2,312.1	
		자가망		1000	46	133		2,729.3	
	동축케이블	자가망		862	538				
		자가망		862	521				
		자가망		862	570				
한국케이블TV 경기방송	광케이블	자가망	436,903	750	650	401	427,843	1,066.9	97.9%
		파워콤		650	10	2		213,922	
	동축케이블	자가망		750	1,716				
		파워콤		650	5				
티브로드 ABC방송	광케이블	자가망	394,471	870	294	322	365,000	1,133.5	92.5%
	동축케이블	자가망		870	627				
드림씨티방송	광케이블	자가망	379,840	870	342.7	292	324,431	1,111.1	85.4%
		자가망		870	1054				
	동축케이블	자가망		750	69				
		자가망		550	73				
티브로드 한빛 방송	광케이블	자가망	516,829	870	259	207	560,000	2705.3	108.4%
		자가망		870	89	110		5090.9	
		자가망		870	111	102		5490.1	
	동축케이블	자가망		750~870	628				
		자가망		750~870	338				
		자가망		750~870	310				
한국케이블TV 나라방송	광케이블	파워콤	315,766	750	412	108	207,810	1,924.2	65.8%
		자가망		750	60	33		6,297.3	
	동축케이블	파워콤		750	459				
		자가망		750	88				

종합유선방송 전송망 현황(계속)

사업체명	구분	전송망사업자	대상가구수	망용량(Mhz)	선로길이(Km)	광케이블구성셀수	설치단자	셀평균단자	홍패스율(NO별)
한국케이블TV 우리방송	광케이블	자가망		870	806	239	277,246	1,160	87.8%
		자가망		870	404				
	동축케이블	자가망		750	529				
		자가망		550	416				
한국케이블TV 경동방송	광케이블	파워콤	461,529	750	530	120	219,203	1,826.7	47.5%
		하남유선		870	195	87		2,519.6	
	동축케이블	파워콤		750	526				
		하남유선		870	313				
한국케이블TV 경기동부방송	광케이블	하남유선	461,529	870	301	107	425,456	3,976.2	92.2%
		자가망		860	192	198		2,148.8	
	동축케이블	자가망		860	1,078				
		하남유선		870	426				
티브로드 기남방송	광케이블	자가망	532,468	870	500	355	411,288	1,158.6	77.2%
		자가망		550	200				
	동축케이블	자가망		870	400				
		자가망		750	570				
티브로드 케이씨엔방송	광케이블	자가망	532,468	750	106	69	254,462	3,687.9	47.8%
		자가망		870	347	227		1,121	
	동축케이블	자가망		350	275				
		자가망		750	515				
강원방송	광케이블	KT	171,645	450	430	16	127,376	7,961	74.2%
		자가망		870	351	238		535.2	
	동축케이블	자가망		450	755				
		지사망		870	1,100				
한국케이블TV 영동방송	광케이블	자가망	228,986	750	892	239	226,650	948.3	99.0%
		태백케이블넷		750	108	27		8,394.4	
		드림통신		750	54	18		12,591.7	
		통일케이블넷		750	60	15		15,110	
	동축케이블	자가망		750	1383				
		태백케이블넷		750	243				
		드림통신		750	144				
		통일케이블넷		750	120				
영서방송	광케이블	자가망	177,013	870	103	18	116,707	6,483.7	65.9%
		자가망		870	610	165		707.3	
		자가망		870	140	15		7,780.5	
	동축케이블	자가망		750	205				

종합유선방송 전송망 현황(계속)

사업체명	구분	전송망 사업자	대상가구수	망용량 (Mhz)	선로길이 (Km)	광케이블 구성셀수	설치단자	셀평균 단자	홍패스율 (NO별)	
		자가망		750	120					
		자가망		750	41					
HCN 충북방송	광케이블	KT	330,299	450	782	75	322,164	4,295.5	97.5%	
		자가망		870	302	108		2,983		
	동축케이블	KT		450	1261					
		자가망		870	740					
충북방송	광케이블	자가망		330,299	860	85	100	130,000	1,300	39.4%
		자가망			750	25	2		65,000	
		자가망			750	12	5		26,000	
	동축케이블	자가망			860	85				
		자가망	750		30					
		자가망	750		60					
씨씨에스	광케이블	자가망	221,943	750	296	110	74,913	681	33.8%	
	동축케이블	자가망		750	537					
티브로드 중부방송	광케이블	티브로드 천안방송	314,805	750	250	177	292,109	1,650.3	92.8%	
		티브로드 천안방송		750	4	4		73,027.3		
		티브로드 천안방송		870	101	20		14,605.5		
		파워콤		750	100	16		18,256.8		
		파워콤		750	50	8		36,513.6		
		자가망		870	113	71		4,114.2		
		파워콤		750	330	110		2,655.5		
	동축케이블	자가망		870	186					
		파워콤		750	74					
		파워콤		750	34					
		티브로드 천안방송		750	497					
		티브로드 천안방송		750	22					
		티브로드 천안방송		870	79					
		파워콤		750	200					
티브로드 천안방송	광케이블	자가망	314,805	870	72	14	159,704	11,407.4	50.7%	
		자가망		750	250	177		902.3		
		자가망		750	4	4		39,926		
		자가망		870	101	20		7,985.2		
	동축케이블	자가망		750	22					
		자가망		870	79					
		자가망		750	497					
		자가망		870	37					
한국케이블TV 충남방송	광케이블	자가망	211,122	750	96	22	62,553	2,843.3	29.6%	

종합유선방송 전송망 현황(계속)

사업체명	구분	전송망 사업자	대상가구수	망용량 (Mhz)	선로길이 (Km)	광케이블 구성셀수	설치단자	셀평균 단자	홍패스율 (NO별)
		자가망		750	121	21		2,978.7	
		파워콤		750	55	8		7,819.1	
		파워콤		750	120	26		2,405.9	
		파워콤		750	10	5		12,510.6	
		자가망		750	26	13		4,811.8	
		자가망		750	93	0			
		자가망		750	30	9		6,950.3	
		자가망		750	47	14		4,468.1	
		자가망		750	31	7		8,936.1	
	동축케이블	파워콤	750	99					
		파워콤	750	199					
		파워콤	750	51					
		자가망	750	68					
		자가망	750	80					
		자가망	750	35					
		자가망	750	55					
		자가망	750	47					
		자가망	750	45					
한국케이블TV 충청방송	광케이블	자가망	235,307	870	1303	228	152,133	667.3	64.7%
		자가망		750	247	51		2,983	
		자가망		550	0	0			
	동축케이블	자가망		870	955.9				
		자가망		750	575.1				
		자가망		550	133				
티브로드 전주방송	광케이블	자가망	275,522	870	244	168	250,000	1,488.1	90.7%
	동축케이블	자가망		870	727				
티브로드 온케이블방송	광케이블	전주반도 유선방송	275,522	750	248	126	250,000	1,984.1	90.7%
	동축케이블	전주반도 유선방송		750	421				
금강방송	광케이블	자가망	205,347	750	107	57	154,867	2,717	75.4%
		자가망		750	130	34		4,554.9	
	동축케이블	자가망		750	463				
		자가망		750	378				
한국케이블TV 전북방송	광케이블	자가망	206,347	870	330.1	60	112,650	1,877.5	54.6%
		자가망		870	9.7	16		7,040.6	
		자가망		870	12.9	14		8,046.4	
	동축케이블	자가망		870	115				
		자가망		870	440				
		자가망		870	251				
한국케이블TV	광케이블	KT	275,435	750	43	14	122,015	8,715.4	44.3%

종합유선방송 전송망 현황(계속)

사업체명	구분	전송망사업자	대상가구수	망용량(Mhz)	선로길이(Km)	광케이블구성셀수	설치단자	셀평균단자	홍패스율(NO별)
서남방송		KT		750	69	8		15,251.9	
		KT		860	107	13		9,385.8	
		KT		860	38	0			
		KT		550	176	24		5,084	
		KT		860	100	10		12,201.5	
		자가망		860	46	31		3,936	
		자가망		860	30.7	0			
		자가망		750	46.7	10		12,201.5	
		자가망		550	1,629				
		동축케이블		자가망	750	128			
한국케이블TV 호남방송	광케이블	자가망		870	815	201	269,756	1,342.1	97.9%
		동축케이블		자가망	870	2,546			
한국케이블TV 전남동부방송	광케이블	자가망	278,060	870	97.7	51	226,705	4,445.2	81.5%
		자가망		870	57.9	37		6,127.2	
		자가망		550	27	5		45,341	
	동축케이블	자가망		870	312.4				
		자가망		870	138.1				
		자가망		550	21.8				
씨엠비 전남방송	광케이블	자가망	202,362	870	139	33	101,314	3,070.1	50.1%
		자가망		870	94	16		6,332.1	
		자가망		550~750	345	99		1,023.4	
	동축케이블	자가망		750	145				
		자가망		550~750	253				
		자가망		450~750	479				
HCN 경북방송	광케이블	파워콤		750	288	90	174,990	1,944.3	77.7%
		동축케이블		파워콤	750	754			
한국케이블TV 포항방송	광케이블	자가망		750	499	120	161,940	1,349.5	71.9%
한국케이블TV 새로넷방송	광케이블	파워콤	321,545	750	107	94	293,823	3,125.8	91.4%
		우리넷		750~870	1,547	282		1,041.9	
		자가망		750~870	87	114		2,577.4	
	동축케이블	파워콤		750	950				
		자가망		750~870	304				
		우리넷		450~870	5,954				
신라 케이블방송	광케이블	자가망	250,626	870	500	214	209,570	979.3	83.6%
		파워콤		870	270	132		1,587.7	
	동축케이블	자가망		870	1,210				
		자가망		550	310				
		파워콤		870	550				
영남방송	광케이블	자가망		750	65	67	167,250	2,496.3	75.6%
		자가망		750	63	43		3,889.5	

종합유선방송 전송망 현황(계속)

사업체명	구분	전송망 사업자	대상가구수	망용량 (Mhz)	선로길이 (Km)	광케이블 구성셀수	설치단자	셀평균 단자	홍패스율 (NO별)
		자가망		750	69	36		4,645.8	
		자가망		750	56	18		9,291.7	
		자가망		750	48	17		9,838.2	
		자가망		750	225	0			
	동축케이블	자가망		750	247				
		자가망		750	127.5				
		자가망		750	128				
		자가망		750	79				
		자가망		750	68				
		자가망		750					
씨제이케이블 넷경남방송	광케이블	자가망	263,274	870	141	229	232,440	1,015	88.3%
	광케이블	자가망		750	83	32		7,263.8	
	동축케이블	자가망		870	589				
		자가망		750	785				
씨제이케이블 넷가야방송	광케이블	자가망	347,112	970	1,010	192	315,803	1,644.8	91.0%
	동축케이블	자가망		750	626				
		자가망		550	1,395				
		자가망		870	1,620				
씨제이케이블 넷마산방송	광케이블	자가망	289,386	870	213	106	214,850	2,026.9	74.2%
	광케이블	자가망		750	131	0			
	동축케이블	자가망		870	337				
		자가망		750	465				
서경방송	광케이블	자가망	238,492	870	295	170	210,000	1,235.3	88.1%
		자가망		870	150	55		3,818.2	
		자가망		870	163	35		6,000	
		자가망		870	45	0			
		자가망		870	49	20		10,500	
	동축케이블	자가망		870	530				
		자가망		870	420				
		자가망		870	105				
한국케이블TV 제주방송	광케이블	자가망	206,887	550~750	548	187	206,568	1,104.6	99.8%
	동축케이블	자가망		550	1,395				
		자가망		750	534				
		자가망		870	489				

4. 유선방송 부가서비스 실시 현황

가. 부가서비스 실시 현황

구 분		2005. 6	2006. 4
종합유선	실시사업자수/전체(비율)	105/119(88.2%)	98/111(88%)
	서비스가입자수	2,542,704	2,891,316
중계유선	실시사업자수/전체(비율)	11/142(7.7%)	12/160(7.5%)
	서비스가입자수	18,746	14,863

나. 제휴업체별 초고속 인터넷 서비스 가입자

구분	가입자 합계 (A+B)	종합유선(A) (2006. 4 기준)		중계유선(B) (2006. 4 기준)		2005년 가입자수 (2005. 6 기준)	
		실시 사업자수	가입자수 (IP기준)	실시 사업자수	가입자수 (IP기준)	종합유선 (IP기준)	중계유선 (IP기준)
직접운영	2,025,650	68	2,022,147	3	3,503	1,438,552	13,519
하나로통신	746,380	38	737,614	5	8,766	521,620	2,290
두루넷	8,451	8	7,940	1	511	413,698	0
파워콤	15,664	3	15,664	0	0	19,706	0
새로운넷	0	0	0	0	0	3,083	0
드림라인	20,205	3	18,952	1	1,253	41,897	0
데이콤	8,689	2	7,931	1	758	30,151	828
기타	81,140	4	81,068	1	72	73,997	2,109

□ 지역별 초고속인터넷서비스 실시사업자 및 가입가구수

구분	실시사업자수(2006년 4월)		인터넷접속서비스 가입자수(IP기준)	
	케이블TV	중계유선	케이블TV	중계유선
전 체	98	12	2,891,316	14,863
서 울	29	0	831,604	0
부 산	8	3	152,284	7,093
대 구	10	0	181,127	0
인 천	5	1	175,718	1,516
광 주	4	0	95,820	0
대 전	2	0	39,164	0
울 산	2	0	110,277	0
경 기	12	1	749,928	758
강 원	3	1	65,385	72
충 북	3	1	72,006	900
충 남	5	0	96,078	0
전 북	3	1	66,879	150
전 남	3	3	28,760	3,863
경 북	4	0	94,142	0
경 남	4	1	117,093	511
제 주	1	0	15,051	0

다. 유선방송 사업자별 부가서비스 세부 내용

(1) 종합유선방송의 초고속 인터넷 서비스

사업체명	제휴업체명	서비스명	가입자수(IP기준)		월이용료 (원)	설치비 (원)	가입자당 배분료(원)
			2005. 12	2006. 4			
한국케이블TV 중앙방송	직접운영	스피드 인터넷	15,958	17,232	28,000	50,000	28,000
	하나로텔레콤	라이트	22,770	21,400	29,500	30,000	1,800
큐릭스 종로중구방송	직접운영	큐릭스인터넷	12,426	14,067	33,000	30,000	
한국케이블TV 서서울방송	하나로텔레콤	인터넷	9,871	2,500	25,000	0	900
	하나로텔레콤 (회선임대)	인터넷	1,479	1,200	25,000	0	4,000
	직접운영	파워인터넷	77	93	25,000	50,000	
		스피드인터넷	5,046	6,821	17,000	50,000	
큐릭스 서대문방송	큐릭스네트웍스 (회선임대)	큐릭스인터넷	16,008	17,181	22,000	60,000	
한국케이블TV 용산방송	직접운영	스피드플러스	1,345	2,187	26,400	55,000	
		파워플러스	62	133	37,800	55,000	
		스피드인터넷	395	665	26,400	55,000	
		파워인터넷	10	21	37,800	55,000	
한국케이블TV 동서울방송	파워콤	스피드	12,677	13,848	17,000	50,000	6,000
		파워	0	0	30,000	50,000	
	직접운영	스피드	5,027	5,887	17,000	50,000	
		파워	44	35	30,000	50,000	
큐릭스 광진성동방송	직접운영	큐릭스인터넷	31,657	35,354	25,000	40,000	
티브로드 동대문케이블방송	직접운영	동대문케이블 인터넷	11,558	15,372	18,700	44,000	0
씨엠비동서방송	직접/제휴	동서플러스원	6,672	8,272	22,000	0	0
	하나로통신	하나포스	1,211	1,085	31,790	0	6.5:3.5
한국케이블TV 중랑방송	직접운영	파워	2,237	2,403	31,500	50,000	
		스피드	30,856	32,592	24,000	50,000	
한국케이블TV 북부방송	직접운영	스피드	24,173	26,403	17,000	50,000	
		파워플러스	1,520	1,540	27,000	50,000	
		파워	59	78	30,000	50,000	
큐릭스	직접운영	큐릭스인터넷	47,878	52,126	33,000	40,000	

주) 종합유선방송의 가입자수, 월이용료, 설치비는 무약정 기준. 약정상품의 경우, 1년 약정 기준

종합유선방송의 초고속인터넷 서비스 현황(계속)

사업체명	제휴업체명	서비스명	가입자수(IP기준)		월이용료 (원)	설치비 (원)	가입자당 배분료(원)
			2005.12	2006. 4			
한국케이블TV 노원방송	직접운영	스피드인터넷	1,624	1,265	17,000	50,000	
		스피드인터넷 플러스	13,815	10,990	17,000	50,000	
		스피드인터넷2	954	1,607	15,000	50,000	
		멀티넷스피드	0	11	15,000	50,000	
		스피드인터넷 플러스2	8,701	14,776	15,000	50,000	
		멀티넷스피드 플러스	2	25	15,000	50,000	
노원케이블 종합방송	직접운영	큐릭스인터넷	12,900	15,428	28,000	30,000	
드림씨티방송 (은평)	직접운영	드림플러스프로	42,330	43,479	29,200	40,000	
		드림플러스VDSL	1,049	1,064	29,200	40,000	
		드림플러스VLAN	140	156	27,200	40,000	
한국케이블TV 마포방송	하나로텔레콤	케이블V프로	8,343	12,086	34,000		11,900
		케이블V라이트	19,469	28,203	28,000		9,800
씨제이케이블넷	직접운영	Hello Net	7,041	10,165	28,000	40,000	
		프로	5,500	5,125	34,000	30,000	11,900
	하나로텔레콤	라이트	17,957	17,388	28,000	30,000	9,800
		홈런	272	245	28,000	30,000	9,800
티브로드강서방송	파워콤	강서방송인터넷 엑스피드	10,032	1,816	20,000	40,000	
티브로드 지에스디방송	직접운영	비썬인터넷(라이트)	0	8,670	25,780	40,000	
		하나포스(라이트)	33,252	36,376	28,000	30,000	
	하나로텔레콤	(프로)		755	30,930	40,000	
		(골드)		41	40,210	40,000	
		(패밀리)	208	170	46,000	30,000	
		(프로)	8,081	8,244	34,000	30,000	
한국케이블TV 구로방송	직접운영	슈퍼파워	160	156	38,500	55,000	
		파워	928	963	31,900	55,000	
		스피드	45,654	47,369	23,100	55,000	
씨엠비 한강케이블TV	두루넷	초고속 인터넷	21,186				
	하나로텔레콤	초고속 인터넷	48,575	57,628	28,000	33,000	5,100
디씨씨	직접운영	동작케이블TV 초고속인터넷	25,985	27,449	18,700	44,000	
관악케이블TV방송	직접운영	관악케이블TV 초고속인터넷	529	524	18,700	44,000	
관악유선방송국	직접운영	관악인터넷	23,929	27,504	18,700	44,000	2,805
HCN 서초방송	직접운영	서초케이블TV 초고속인터넷	6,531	9,967	18,700	44,000	
서초남부 미디어케이블TV	직접운영	스피드	10,689	11,301	17,000	50,000	17,000
		파워	12	13	30,000	50,000	30,000

종합유선방송의 초고속인터넷 서비스 현황(계속)

사업체명	제휴업체명	서비스명	가입자수(IP기준)		월이용료 (원)	설치비 (원)	가입자당 배분료(원)
			2005.12	2006. 4			
강남케이블TV	직접운영	강남케이블TV 인터넷	16,085	16,485	18,000	30,000	
		강남케이블TV 인터넷(번들)	37,648	40,027	18,000	30,000	
한국케이블TV 송파방송	직접운영	스피드인터넷	15,505	15,846	18,000	50,000	
		파워인터넷	1,529	1,313	24,000	50,000	
씨앤엠 커뮤니케이션	직접운영	스피드	39,061	41,565	24,000	40,000	
		파워	3,617	2,819	31,500	40,000	
		스피드	30,708	32,658	24,000	50,000	
		파워	1,428	1,437	31,500	50,000	
씨제이케이블넷 중부산방송	직접운영	헬로우넷	17,066	19,600	19,600	40,000	
	하나로	하나포스	1,683	1,666			11,328
		두루넷서비스	9,749	8,915			1,285
티브로드 서부산방송	하나로텔레콤	두루넷	14,544	13,206	25,200	35,000	
중앙케이블TV방송	하나로텔레콤	케이블라이트	12,045	13,200	28,700	30,000	10,045
		두루넷라이트	9,816	7,567	28,700	30,000	1,164
HCN 부산방송	직접운영	HyRoad 인터넷	14,759	16,970	20,750	40,000	
티브로드 동남방송	EPN (회선임대)	CM라이트	25,602	26,100	17,900	40,000	
		CM프로	1,768	2,708	22,000	40,000	
		VDSL	1,759	2,073	22,000	40,000	
티브로드 낙동방송	EPN (회선임대)	CM라이트	10,330	10,697	17,900	40,000	
		CM프로	1,064	1,544	22,000	40,000	
		VDSL	1,309	1,623	22,000	40,000	
씨제이케이블넷 해운대기장방송	직접운영	헬로우 넷	7,121	9,509	19,600	40,000	
	하나로	두루넷서비스	7,000	-	25,000	40,000	
제일케이블TV방송	직접운영	스페셜	14,974	16,536	18,480	44,000	
		광랜	0	370	21,780	44,000	
대구케이블방송	하나로텔레콤	초고속인터넷	23,899	31,202	34,000(Pro) 28,000(Lite)		
큐릭스대구방송	직접운영	큐릭스인터넷	8,337	9,731	25,000	40,000	
대구중앙케이블TV 북부방송	하나로통신	케이블라이트	492	0	25,200	30,000	10,080
		케이블프로	103	0	30,600	30,000	12,240
수성케이블방송	직접운영	스피드온	0	4,733	21,870	0	
	하나로텔레콤	하나포스	0	14,175	27,720	0	9,702
한국케이블TV 푸른방송	직접운영	광랜	643	712	18,000	40,000	
		HFC	2,848	15,776	15,000	30,000	
티씨엔대구방송	하나로텔레콤	초고속인터넷	40,119	54,123	25,200	30,000	12,600
		디지털전화	10,409	10,609	2,500	0	900
한국케이블TV 서대구방송	직접운영	서대구방송 초고속인터넷	2,279	3,140	23,100	44,000	
디비에스대경방송	하나로텔레콤		19,422	28,324			

종합유선방송의 초고속인터넷 서비스 현황(계속)

사업체명	제휴업체명	서비스명	가입자수(IP기준)		월이용료 (원)	설치비 (원)	가입자당 배분료(원)
			2005.12	2006. 4			
동구케이블방송	직접운영	스피드온	0	1,578	21,780		
	하나로텔레콤	하나포스	0	6,324	27,720		9,702
씨엠비 대구동부방송	하나로텔레콤	케이블프로	177	144	30,600	30,000	12,240
		케이블라이트	655	556	25,200	30,000	10,080
티브로드 서해방송	직접운영	라이트	920	881	20,117	40,000	
		프로	66	90	24,114	40,000	
		전용선	567	567	520,000	실비	
		라이트(NEW)	0	126	20,816	40,000	
		프로(NEW)	0	19	24,909	40,000	
	하나로텔레콤		5,798				
	파워콤		1,326				
남인천방송	직접 운영	NIB라이트/VDSL 무약정	83	79	32,500	40,000	
		NIB라이트/VDSL 1년약정	1,404	1,504	27,000	40,000	
		NIB라이트/VDSL 2년약정	4,146	3,970	22,000	40,000	
		NIB라이트/VDSL 3년약정	30,515	32,759	17,500	40,000	
		NIB 100M/프리미엄 무약정	31	28	38,500	40,000	
		NIB 100M/프리미엄 1년약정	547	562	32,000	40,000	
		NIB 100M/프리미엄 2년약정	1,289	1,245	27,000	40,000	
		NIB 100M/프리미엄 3년약정	16,027	17,211	21,500	40,000	
티브로드 새롬방송	직접운영	비센라이트	3,738	4,456	20,200	40,000	
		비센프로	168	226	24,200	40,000	
		라이트	21,719	19,948	22,500	40,000	
		프로	1,276	1,453	28,000	40,000	
		골드	1,361	1,494	30,000	40,000	
		라이트(NEW)	0	1,819	20,900	40,000	
		프로(NEW)	0	144	24,990	40,000	
		골드(NEW)	0	67	30,000	40,000	

종합유선방송의 초고속인터넷 서비스 현황(계속)

사업체명	제휴업체명	서비스명	가입자수(IP기준)		월이용료 (원)	설치비 (원)	가입자당 배분료(원)
			2005.12	2006. 4			
티브로드 남동방송	직접운영	프로(NEW)	0	295	24,990	40,000	
		라이트	19,137	17,890	22,500	40,000	
		프로	2,995	2,722	28,000	40,000	
		비쎈라이트	5,341	6,139	20,200	40,000	
		비쎈프로	247	322	24,200	40,000	
		네오실속	17	32	20,000	40,000	
		매트로	473	720	22,500	40,000	
		라이트(NEW)	0	2,870	20,900	40,000	
		골드(NEW)	0	2	30,000	40,000	
씨제이케이블넷 북인천방송	직접운영	헬로우넷라이트	36,561	40,099	28,000	44,000원	
		헬로우넷프로	14,076	14,666	33,000	44,000원	
		헬로우넷광랜	498	1,313	33,000	44,000원	
한국케이블TV 광주방송	하나로텔레콤	하나포스	40,514	39,328	25,200	33,000	
		디지털전화	9,668	9,712	2,500		
씨엠비 광주동부방송	드림라인	케이블		1,764	28,000 ~34,000	40,000	
씨엠비웹앤TV	하나로텔레콤	케이블		44,337			
씨엠비광주방송	하나로텔레콤	케이블		679	28,000 ~34,000	44,000	
한씨엔	하나로텔레콤	초고속인터넷	34,562	33,804	28,000	30,000	4,200
씨엠비동대전방송	하나로텔레콤	초고속인터넷	5,696	5,360	28,000	30,000	4,200
한국케이블TV 울산방송	직접운영	기가넷	52,030	54,003	18,900	40,000	
울산중앙 케이블방송	드림라인	드림라인	11,457	11,111	25,200	33,000	8,820
	하나로텔레콤	하나포스	42,060	45,163	25,200	33,000	3,780
티브로드수원방송	직접운영	비쎈	82,125	90,755	17,900	40,000	
이름방송네트워크	직접운영	라이트	56,142	62,715	13,000		
		프로	724	812	30,000		
한국케이블TV 경기방송	직접운영	기본(가족용)	42,514	37,554	28,000	40,000	
		스피드	12,064	19,231	22,000	50,000	
		파워	248	420	31,500	50,000	
		전용선	541	1,925	700,000	200,000	
티브로드 ABC방송	직접운영	라이트	63,432	64,994	25,780	40,000	
		프로	38,162	36,450	30,930	40,000	
		골드	2,348	2,443	40,210	40,000	
		네오	441	4,721	42,000	40,000	
드림씨티방송	직접운영	드림플러스프로	74,434	77,870	29,200	40,000	
		드림플러스라이트	4,414	3,686	24,950	40,000	
		드림플러스VDSL	6,410	6,667	29,200	40,000	
		드림플러스VLAN	110	299	27,200	40,000	

종합유선방송의 초고속인터넷 서비스 현황(계속)

사업체명	제휴업체명	서비스명	가입자수(IP기준)		월이용료 (원)	설치비 (원)	가입자당 배분료(원)
			2005.12	2006. 4			
티브로드 한빛방송	직접운영	한빛라이트	114,578	114,171	25,000	40,000	
		한빛프로	34,294	34,168	30,000	40,000	
		전용선	3,892	3,797	760,000		
한국케이블TV 나라방송	직접운영	나라스피드넷	12,533	12,750			
	하나로텔레콤	하나로텔레콤	1,465	1,751			
한국케이블TV 우리방송	직접운영	우리파워넷프로	3,183	2,831	24,000	50,000	
		우리파워넷	16,401	20,018	31,500	50,000	
한국케이블TV 경동방송	직접운영	스피드인터넷	11,436	13,442	24,000	50,000 (무약정)	
		파워인터넷	1,013	914	31,500	50,000 (무약정)	
한국케이블TV 경기동부방송	직접운영	프리미엄	4,143	4,721	25,000	40,000	
		스피드	5	2	25,000	40,000	
		스피드	112	113	21,000	0	
		프로		96	20,000	0	
		프로		691	18,000	0	
		스피드	48	63	20,000	0	
		스피드	251	276	18,000	0	
		콤보	1	0	25,000	40,000	
		콤보	301	307	21,000	0	
		콤보	319	337	20,000	0	
		콤보	1,591	1,737	18,000	0	
		프로		4	25,000	40,000	
프로		147	21,000	0			
티브로드 기남방송	직접운영	기남넷	117,650	125,752	20,306	44,000	
	두루넷	두루넷	2,650	1,298			5,420
티브로드 케이씨엔방송	직접운영	비센	350		20,306	44,000	
강원방송	강원네트웍스	프리미엄	9,945	11,369	29,700	66,000	
		라이트	6,552	7,369	24,400	66,000	
		데이콤인수분		404			
한국케이블TV 영동방송	직접운영	스피드온	6,452	13,969	24,750	40,000	전액
	두루넷	두루넷	7,990		28,000	36,000	7,920
	하나로텔레콤	하나로		5,978	28,000	36,000	5,040

종합유선방송의 초고속인터넷 서비스 현황(계속)

사업체명	제휴업체명	서비스명	가입자수(IP기준)		월이용료 (원)	설치비 (원)	가입자당 배분료(원)
			2005.12	2006. 4			
영서방송	직접운영	케이블(라이트)	1,015	822	15,000	무료	
		케이블(프로)	1,016	836	25,000	무료	
		홈랜(라이트)	1,887	1,577	19,000	무료	
		홈랜(프로)	310	275	25,000	무료	
		S-세이버	12,194	13,672	24,000	무료	
		S-프리미엄	344	385	35,000	무료	
		V-세이버	179	183	19,000	무료	
		V-프리미엄	59	42	25,000	무료	
		C-세이버	6,344	7,209	15,000	무료	
		C-프리미엄	1,336	1,295	25,000	무료	
HCN 충북방송	직접운영	HyRoad 초고속인터넷	20,610	23,362	17,000	40,000	
충북방송	하나로텔레콤	하나포스	14,793	15,835	28,000	30,000	
씨씨에스	하나로텔레콤	인터넷	30,889	32,809	25,200		
티브로드 중부방송	직접운영	라이트	16,060	15,856	25,000	40,000	
		광랜 프로		40	30,000	40,000	
		프로	2,719	2,766	30,000	40,000	
		광랜	557	87	33,000	40,000	
		NEO실속형		400	35,000	40,000	
		골드	42	60	39,000	40,000	
		트윈	18	18	40,000	40,000	
		NEO		594	40,000	40,000	
		NEO광랜		2	44,000	40,000	
		멀티/오피스	356	200	80,000	실비	
		메트로	990	1,428	760,000	실비	
		유니	17	527	25,455	40,000	
		티브로드 천안방송	직접운영	프로	5,872	5,866	30,000
광랜	420			317	33,000	40,000	
NEO실속형				236	35,000	40,000	
트윈	50			38	40,000	40,000	
유니	885			1,427	25,455	40,000	
라이트	25,055			27,626	25,000	40,000	
광랜 프로				226	30,000	40,000	
골드	345			368	39,000	40,000	
NEO	11			803	40,000	40,000	
NEO광랜				2	44,000	40,000	
멀티/오피스	1,683			1,550	80,000	실비	
메트로	1,976			2,152	760,000	실비	

종합유선방송의 초고속인터넷 서비스 현황(계속)

사업체명	제휴업체명	서비스명	가입자수(IP기준)		월이용료 (원)	설치비 (원)	가입자당 배분료(원)
			2005.12	2006. 4			
한국케이블TV 충남방송	하나로텔레콤	케이블VDSL	2,282	2,159	28,000	40,000	4,200
		패밀리	88	72	46,000	40,000	6,900
		광랜	401	809	33,000	40,000	4,950
		프로	915	841	34,000	40,000	5,100
		라이트	3,874	4,023	28,000	40,000	4,200
한국케이블TV 모두방송	하나로텔레콤	홈랜드	485	618	39,600		19,800
		프로	1,329	1,543	46,200		23,100
		라이트	2,120	2,697	39,600		19,800
	데이콤	홈랜드	1,913	1,952	28,000		14,000
		프로	1,692	1,745	34,000		17,000
		라이트	729	729	28,000		14,000
한국케이블TV 충청방송	직접운영	멀티넷 라이트	1,025	1,650	17,000	30,000	17,000
	하나로텔레콤	케이블모뎀	7,628	10,267	5,000	30,000	2,125
		케이블홈랜	3,082	3,452	29,876	30,000	12,697
		VDSL	1,942	932	36,850	30,000	15,661
티브로드 전주방송	직접운영	전주한빛넷	27,797	33,873	18,460	40,000	
금강방송	직접운영	광랜	30	63	30,000 (1년약정)	40,000	
		케이블/VDSL	19,697	20,112	22,000 (1년약정)	40,000	
	두루넷	라이트	4,650	3,673	27,160 (1년약정)	30,000	사용료의 30%
한국케이블TV 전북방송	하나로텔레콤	하나포스라이트	3,136	6,231	28,000	30,000	9,800
		하나포스프로	478	531	36,000	30,000	12,600
		두루넷라이트	3,869	2,016	28,000	30,000	8,764
		두루넷프로	1,007	380	36,000	30,000	11,268
한국케이블TV 서남방송	두루넷	라이트	3,287	0	31,020	0	2,830
한국케이블TV 호남방송	하나로텔레콤	HFC	8,803	9,144	25,200	30,000	19,500
		FTTC	3,843	4,644	25,200	30,000	27,450
	드림라인	HFC	5,452	5,254	25,200	30,000	18,000
		FTTC	916	823	25,200	30,000	18,000
한국케이블TV 전남동부방송	직접운영	스피드온	4,753	5,926	20,000	40,000	
	두루넷	세이버	3,959	2,969	34,000	36,000	15~35%
한국케이블TV 포항방송	하나로텔레콤	하나포스	34,100	39,127	27,100	30,000	13,550
	데이콤	보라홈넷	3,818	3,505	29,200	30,000	14,600
한국케이블TV 새로넷방송	직접운영	새로넷플러스	0	350	25,500	44,000	
		새로넷라이트	2,025	5,480	16,500	44,000	
		새로넷 프로	225	259	21,650	44,000	
		VDSL	186	1,258	21,650	44,000	
		T-LAN	159	555	16,500	44,000	

종합유선방송의 초고속인터넷 서비스 현황(계속)

사업체명	제휴업체명	서비스명	가입자수(IP기준)		월이용료 (원)	설치비 (원)	가입자당 배분료(원)
			2005.12	2006. 4			
신라케이블방송	하나로텔레콤	케이블-pro	1,003	1,048	34,000	30,000	11,900
		케이블 홈랜	850	874	36,000	30,000	12,600
		케이블VDSL	3,590	3,593	28,000	30,000	9,800
		WingHomeSpot	34	35	33,000	30,000	11,550
		케이블-lite	8,685	8,703	28,000	30,000	9,800
영남방송	직접운영	기가패스(슈퍼프로)	1,246	1,153	21,000	50,000	
		기가패스(프로)	17,230	14,874	18,000	50,000	
		기가플러스(케이블+인터넷)	7,398	13,328	18,000	50,000	
씨제이케이블넷 경남방송	두루넷	라이트/프로	21,182		28,000/ 34,000	30,000	2,226
	직접운영	Hello Net 프로	488	712	26,100	40,000	
		CM-PRO	369	328	18,000	40,000	
		Hello Net 라이트	13,240	17,090	22,600	40,000	
씨제이케이블넷 가야방송	하나로텔레콤	통신서비스	17,810	15,320	25200~28000	30,000	
		음성서비스	1,447	1,342	25200~28000	20,000	
	직접운영	헬로넷라이트	19,761	22,051	19000~27000	40,000	
		헬로넷프로	41	37	19000~27000	40,000	
		헬로넷프로2	30	37	19000~27000	40,000	
씨제이케이블넷 마산방송	두루넷	라이트/프로	14,191	-	28000~34000	30,000	2,226
	자체운영	Hello Net 라이트	1,636	8,046	22,600	40,000	
		Hello Net 프로	4	97	26,100	40,000	
		CJ플러스 라이트/프로	2,973	2,370	27,000/32,000	40,000	
하나로텔레콤	라이트/프로	3,345	-	28,000/34,000	30,000	13,990	
서경방송	직접운영	콤보프로	10,162	11,244	30,000	44,000	
		콤보라이트	26,334	30,333	25,000	44,000	
		프로	8,981	7,805	27,000	44,000	
		v프로	15	10	34,000	44,000	
		V-라이트	263	271	25,000	44,000	
한국케이블TV 제주방송	직접영업	케이블넷	1,420	15,051	28,000	40,000	

(2) 중계유선방송의 초고속 인터넷 서비스

사업체명	제휴업체명	서비스명	가입자수(IP기준)		월이용료 (원)	설치비	가입자당 배분료(원)
			2005.12	2006.4			
동두천케이블 시스템	데이콤	케이블-프로	332	323	32,300		14,535
		케이블-라이트	341	330	25,200		11,340
		VDSL	95	95	28,000		12,600
		홈2	13	10	22,400		10,080
인천중구 중계유선방송	하나로텔레콤	케이블라이트 1년약정	1,500	1,560	27,720	30,000	
와수유선방송사	강원플러스넷 (직접운영)	프리미엄무약정	10	3	42,900	35,000	
		프리미엄 1년약정	29	6	38,500	35,000	
		프리미엄 2년약정	32	10	34,100	35,000	
		프리미엄 3년약정	73	18	29,700	35,000	
		라이트 무약정	6	0	38,500	35,000	
		라이트 1년약정	19	7	33,000	35,000	
		라이트 2년약정	23	9	29,400	35,000	
라이트 3년약정	42	19	24,200	35,000			
보은유선방송사	하나로텔레콤	하나로통신	700	900	25,000		12,500
내수유선방송사	하나로	세이버			28,900	30,000	
		나이트			25,200	30,000	
동광양유선방송사	드림라인	프로	1,179	1,253	27,500	40,000	
		라이트	24	24	25,300	40,000	
자은암태유선방송사	직접운영			410		40,000	
진남케이블네트워크	직접운영	광랜			22,000		
		VDSL			22,000		
		HFC			28,000		
인월유선방송사	하나로텔레콤	초고속인터넷	120	150	25,300		6,500
가야유선방송사	하나로텔레콤	하나포스	1,700	1,600	25,000	33,000	11,000
개금유선방송사	하나로텔레콤	하나포스	4,800	4,600	25,000	33,000	11,000
서부산유선방송사	직접운영	프리미엄1년	405	428	27,500	40,000	
		프리미엄2년	269	290	26,400	40,000	
		라이트	120	150	20,900	40,000	
		장애인활인용	30	25	23,400	20,000	
남해유선방송사	두루넷	케이블라이트	480	511	28,000	30,000	9,520
산청유선방송사	직접운영				5,500	40,000	

5. 일반위성방송 서비스 세부현황

가. 일반위성방송 지역별 가입자 현황과 SO/RO 가입자 비교

(단위:가구)

기간 지역	일반위성방송(스카이라이프)			종합유선	중계유선	유료방송 합계
	2005. 6	2005. 12	2006. 4	2006. 4	2006. 4	2006. 4
전국	1,825,538	1,855,240	1,902,920	12,083,052	296,589	14,282,561
서울	308,482	314,161	322,707	2,558,711	0	2,881,418
부산	50,759	51,439	53,471	1,100,835	35,671	1,189,977
대구	40,325	35,048	34,827	676,368	0	711,195
인천	126,867	122,169	122,895	634,343	5,098	762,336
광주	18,802	16,347	17,006	403,048	0	420,054
대전	31,775	30,948	31,147	413,385	0	444,532
울산	15,401	16,034	16,397	361,315	705	378,417
경기	475,042	487,643	503,436	2,543,261	71,289	3,117,986
강원	107,420	115,106	118,408	399,823	4,353	522,584
충북	63,181	67,142	69,862	255,542	16,869	342,273
충남	134,078	141,461	144,701	357,498	530	502,729
전북	96,285	92,144	92,413	390,278	3,870	486,561
전남	110,622	107,193	107,595	255,154	59,499	422,248
경북	100,318	105,091	110,033	656,822	4,424	771,279
경남	118,631	125,220	129,445	934,735	94,281	1,158,461
제주	27,362	27,762	28,243	141,934	0	170,177
황해	188	332	334	-	-	334

나. 일반위성방송 채널운영

□ 채널운영현황

구분	전체 (①+②+③+④)	방송운영채널				여유채널 (예비) ②	기타 ③	장애채널 ④
		지상파	PP(Video) 채널	음악(Audio) 채널	소계①			
채널수	208	44	100	60	204	4	0	0
비율(%)	100	21.2	48.1	28.8	98.1	1.9	0.0	0.0

* 데이터방송 34개 서비스 제공

다. 일반위성방송 주거형태별, 서비스별 가입자 현황

(1) 주거형태별 가입자 현황

구분	가입가구수		
	2005년 6월	2005년 12월	2006년 4월
주거형태별			
단독주택	978,163	995,653	1,024,995
공동주택	511,568	515,118	526,005
기 타	335,807	344,469	351,920
총 계	1,825,538	1,855,240	1,902,920

(2) 서비스별 가입자 현황

서비스구분	가입가구수	
	2005. 12	2006. 4
가정용 서비스		
(SkyOn)형	733,842 가구	706,855 가구
(SkyMovie)형	80,875 가구	81,448 가구
(SkyFamily)형	928,251 가구	938,878 가구
(SkyGreen)형	0 가구	61,678 가구
사업자용 서비스		
(Biz)형	108,771 가구	110,433 가구
(Pro-sound)형	3,501 가구	3,628 가구
가입가구수(가정용+사업자용) 총 계	1,855,240 가구	1,902,920 가구

(3) 주문형 영화(PPV) 서비스 운영 현황(2006년 4월 기준)

서비스명	채널	월 판매건수	서비스 이용료	이용료 배분액(건당)	서비스 개시일
스카이초이스	15개 (101~114, 121~125)	480,000건	1,600원	1,100원	2003. 5. 1

□ 티어서비스별 채널구성 및 가격

Sky Family+(20,000원/월) 120개 채널 (TV 80ch 오디오 40ch/SkyTouch 20개)	
선택형 패키지 : 29개 채널	
<p>Sky Movie + (14,000원/월) 총 61개 채널 TV 51ch 오디오 10ch/Skytouch 20ch</p>	<p>Times&Sports (3,000원/월) 15개 채널 한국경제TV CNN 히스토리채널 내셔널지오그래픽 코리아 Discovery channel NHK WORLD Premium CCTV SBS 위성스포츠 SBS 위성골프 KBS SKY Sports 스피드 스포츠 STAR Sports 한방건강TV J Golf, BBC WORLD</p>
<p>Sky On+ (10,000원/월) 비디오 44ch 오디오 10ch Skytouch 20ch</p>	<p>Kids&Mom (3,000원/월) 13개 채널 The Disney Channel OnStyle, U TV, 예술TV Arte, game TV, Animax, JEI 재능방송 KMTV, MBC게임, WAVE TV, 채널V, 카툰네트워크, ETN 연예TV</p>
<p>비디오 채널 : OCN, MBC-ESPN, FTV, 농수산쇼핑, 현대홈쇼핑, GS홈쇼핑, CJ홈쇼핑, 우리홈쇼핑, KBS SKY Drama, MBC 드라마넷, SBS 드라마플러스, 동아TV, KTV, RTV, ABS농어민방송, Animal Planet, 국회방송, Q채널, MBN, YTN, OUN, EBS, 코미디TV, 어린이TV, EBS플러스1, EBS플러스2, 아리랑TV, KBS Korea, 불교TV, CBS TV, SKY-평화, SkyPlus100, KBS2, KBS1,SBS, MBC, HEALTH SKY TV, Sky 바둑, YTN STAR, JEI EnglishTV, 국군방송</p> <p>SkyTouch : (쌍방향 수신기부터 제공) 솔리테르, 팝핑, 동물사냥꾼, 미니골프, TV오목, 배틀체스, 알까기, ENG HEXA2, 몽이야 놀자, 제기차기, PM7:00, 지구를지켜라, aTTL런, TV장기, 스핀매직, 토이팝, kidTV, TV운세, TV재테크, TV중권, 패션뷰티, 스카이웨더날씨방송, Easy Road, Hi씨네21, SKYTOUR, sky문자메세지, 퍼스트TV뱅킹, TV주문서비스</p> <p>오디오 채널 : Satio 5개 채널, Music Staion KISS 5개 채널</p>	<p>애플렉스 MGM Plus MGM CINEON XTM CHANNEL M AXN MBC Movies BBC Prime CNTV</p> <p>Sky Touch: 버블팡팡, 판도라</p>
<p>Sky Sound 디지털오디오(4,000원/월) Satio 15개 채널 Digrtal Radio KISS 15개 채널</p>	

Sky Premium(유료채널)					
Sky Choice 영화 16채널 (편당1,400원)	캐치온, 캐치온 플러스 2채널 (7,800원)	Kids 톡톡 1채널 (5,000원)	SkyHD 1채널 (1,6000원)	스파이스TV 1채널 (7,500원)	미드나잇채널 1채널 (5,000원)
비즈니스상품 구성 패키지					
Biz-Plus TV 35개, 오디오 40개 5,000원	Biz-On TV 24개 오디오 40개 3,000원	Premium Movie Catch On, Catch On Plus 스파이스,미드나잇채널, 4개	Pro Sound 오디오 60개 채널 18,000원		

6. 위성이동멀티미디어방송 서비스 세부현황

가. 상품별 가입자 현황

상품명	가입자 수		가입비	월이용요금	약정기간
	2005. 12	2006. 4. 30			
기본패키지	370,754	539,785	20,000 원	13,000 원	없음

나. 지역별 가입자 현황

지역 \ 시점	2005. 12.	2006. 4. 30.
전 국	370,754	539,785
서 울	105,739	147,306
부 산	26,165	38,237
대 구	13,762	19,266
대 전	9,462	13,955
광 주	9,823	14,181
인 천	26,234	36,741
울 산	8,155	13,348
경 기	82,512	122,377
강 원	8,068	12,197
충 북	8,573	12,970
충 남	10,782	17,085
전 북	9,053	13,665
전 남	10,282	15,112
경 북	13,997	20,732
경 남	20,774	32,275
제 주	2,386	3,640
기 타	4,987	6,698

7. 방송채널사용사업자의 종합유선방송사와 일반위성방송 송출 현황

가. 전체 SO에 모두 송출 중인 방송채널사용사업자

- 영상홍보원(KTV), 불교텔레비전(불교TV), 평화방송(평화방송TV), 기독교텔레비전(CTS기독교TV), SBS골프채널(SBSGOLF), SBS드라마플러스(SBS드라마플러스), SBS스포츠채널(SBSSPORTS), 엠비씨이에스에스스포츠(MBC ESPN), 엠비씨드라마넷(MBC드라마넷), 매일경제티브이(MBN), 바둑텔레비전(바둑TV), 썬티브이(Xports), 홈쇼핑채널(CJ홈쇼핑, GS쇼핑, 우리홈쇼핑, 농수산홈쇼핑, 현대홈쇼핑), 오리온시네마네트워크(OCN, SUPER ACTION), 온게임네트워크(ongamenet), 온미디어(투니버스), 와이티엔(YTN), 케이비에스스카이(KBSSKYDRAMA,KBSSKYSports), 한국경제티브이(한국경제TV), 한국교육방송공사(EBS 플러스 1,2), 한국방송통신대학교(방송대학TV)
: 총 25개사

나. 위성방송에만 송출 중인 방송채널사용사업자

- 시네온티브이(CINEON), 예당미디어(YDS), 제이비에스미디어(게임TV), 개그스테이션(GAGstation), 건강위성방송(HEALTH SKY TV), 대원디지털방송(애니원), 뮤직시티미디어(뮤즈, 클럽3040), 북채널(북채널), 시네마티브이(채널M), 성원아이컴(WAVETV), 투원미디어(스카이바둑), 중앙이엠티(편치), 한국디지털오디오방송(SATIO), 한국에이치디방송(SKYHD), 애니맥스브로드캐스팅코리아(애니맥스)
- 데이터방송: 디티비플러스(TV STOCK), 썸채널(썸영어), 보라존(게임숲), 알티캐스트(퍼스트티비뱅크), 에어코드(키드아이TV), 와이엔피어시스템스(부동산파트너, 골프파트너), 토파스여행정보(스카이투어) : 총 22개사

사업체명	채널명	SO송출수	한국케이블티브이 중앙방송	큐릭스종로중구방송	한국케이블티브이서서울방송	큐릭스서대문방송	한국케이블티브이용산방송	한국케이블티브이동서울방송	큐릭스광진성동방송	티브로드동대문케이블방송	씨엠비동서방송	한국케이블티브이중앙방송	한국케이블티브이북부방송	큐릭스	한국케이블티브이노원방송	노원케이블종합방송	드림씨티방송(은평)	한국케이블티브이마포방송	씨제이케이블넷	티브로드강서방송	티브로드지혜스디방송	한국케이블티브이구로방송	씨엠비한강케이블티브이	디씨씨	관악케이블티브이방송	관악유선방송국	HCN서초방송	서초남부미디어넷케이블티브이	강남케이블티브이	한국케이블티브이송파방송	
농수산홍소핑	농수산홍소핑	111	O	O	O	O	O	O	O	O	O	O	O	O	O	O	O	O	O	O	O	O	O	O	O	O	O	O	O	O	O
대교어린이티브이	어린이TV	70	X	O	O	O	O	X	O	O	O	O	O	O	O	O	O	X	O	O	O	X	O	O	O	O	O	O	O	O	X
대원디지털방송	애니원	0	X	X	X	X	X	X	X	X	X	X	X	X	X	X	X	X	X	X	X	X	X	X	X	X	X	X	X	X	X
동아티브이	동아TV	92	O	O	O	O	O	O	O	O	O	O	O	O	O	O	X	O	O	O	O	O	X	O	O	X	O	X	O	O	O
드라마티브이	DTN드라마	36	X	X	X	X	X	X	X	X	X	X	X	O	X	X	O	X	X	O	X	X	O	X	X	X	X	X	X	X	X
디씨에스	다이어트TV	4	X	O	X	X	X	X	X	X	X	X	X	X	X	X	X	X	X	X	X	X	O	X	X	X	X	X	X	X	X
디원미디어	디원	47	X	X	X	X	X	X	X	X	O	X	X	X	X	X	O	X	X	X	X	X	O	X	X	X	X	X	X	X	X
디지털버전	채널 칭	2	X	X	X	X	X	X	X	X	X	X	X	X	X	X	X	X	X	X	X	X	X	X	X	X	X	X	X	X	X
디지털스카이넷	DIGITAL RADIO KISS	14	X	X	O	X	X	O	X	X	X	X	O	X	O	X	X	O	X	X	X	O	X	X	X	X	X	X	O	X	O
디지털온미디어	온디맨드	13	O	X	O	X	X	O	X	X	X	O	O	X	O	X	X	O	X	X	X	O	X	X	X	X	X	X	O	X	O
	온페이지퍼뷰	20	O	X	O	X	X	O	X	X	X	O	O	X	O	X	O	O	X	X	X	O	X	O	O	X	O	O	O	O	O
매일경제티브이	mbn	111	O	O	O	O	O	O	O	O	O	O	O	O	O	O	O	O	O	O	O	O	O	O	O	O	O	O	O	O	O
매일방송	MIN	62	X	O	X	O	O	O	O	O	O	O	O	O	O	X	O	O	X	X	X	O	O	O	O	O	O	O	X	X	O
매직티브이	매직TV	21	X	X	X	X	X	X	X	X	X	X	X	X	X	X	X	X	X	O	X	X	X	X	X	X	X	X	X	O	X
메디코프	메디TV	70	O	O	O	O	O	O	O	O	O	O	O	O	O	O	X	O	X	X	X	O	O	O	O	O	O	O	X	O	O
모든미디어	애완티비	23	X	O	X	O	X	X	O	X	X	X	X	O	X	O	O	X	X	X	X	X	X	O	O	O	O	O	X	O	X
무협티브이	무협TV	45	X	O	X	O	X	X	X	O	O	X	X	O	X	O	O	X	O	X	X	O	X	X	O	O	X	O	X	O	O
유식시티미디어	유즈	0	X	X	X	X	X	X	X	X	X	X	X	X	X	X	X	X	X	X	X	X	X	X	X	X	X	X	X	X	X
	CLUB3X4X	0	X	X	X	X	X	X	X	X	X	X	X	X	X	X	X	X	X	X	X	X	X	X	X	X	X	X	X	X	X
미디어랩	ArteTV	2	X	X	X	X	X	X	X	X	X	X	X	X	X	X	X	X	X	X	X	X	X	X	X	X	X	O	X	O	X
미디어맥스	MCN	53	X	X	X	X	X	X	X	O	O	X	X	X	X	X	O	X	X	X	X	X	O	X	X	X	X	X	X	X	X
바독텔레비전	바독TV	111	O	O	O	O	O	O	O	O	O	O	O	O	O	O	O	O	O	O	O	O	O	O	O	O	O	O	O	O	O
방송과사람	CRTV	32	O	O	O	O	O	O	O	X	X	O	O	O	O	O	X	O	X	X	X	O	X	O	X	X	O	O	O	O	O
북채널	북채널	0	X	X	X	X	X	X	X	X	X	X	X	X	X	X	X	X	X	X	X	X	X	X	X	X	X	X	X	X	X
산야티브이방송	MountainTV	30	X	O	O	O	O	O	O	O	X	X	O	O	O	O	X	O	X	O	X	O	X	X	X	X	X	X	O	X	O
생활건강티브이	생활건강TV	49	X	O	X	O	X	X	O	O	X	X	X	O	X	O	X	X	X	O	O	X	X	X	X	X	X	X	X	O	X
예술티브이	채널아트	77	X	X	X	X	X	X	O	X	O	X	O	O	X	O	X	X	O	O	O	O	O	X	O	O	X	X	X	X	X
스타우비채널	스타우비	4	X	X	X	X	X	X	X	X	X	X	X	X	X	X	X	X	X	X	X	X	X	X	X	X	X	X	X	X	X
시네마티브이	시네마TV	57	X	O	X	O	X	X	O	X	O	X	X	O	X	O	O	X	O	X	X	X	O	X	X	X	X	X	O	X	X
	채널M	0	X	X	X	X	X	X	X	X	X	X	X	X	X	X	X	X	X	X	X	X	X	X	X	X	X	X	X	X	X
시리즈티브이	시리즈티브이	44	X	O	X	O	X	X	X	O	X	X	O	X	X	X	X	X	O	O	O	X	X	X	X	X	X	X	O	X	X
실미디어	채널브이코리아	37	X	O	X	O	X	X	O	O	X	X	O	X	X	X	X	X	O	O	O	X	X	O	X	X	O	X	O	X	X
실버아이	실버아이	9	X	X	X	X	X	X	X	X	X	X	X	X	X	X	X	X	X	X	X	O	X	X	X	X	X	X	X	X	X
썬티브이	Xports	111	O	O	O	O	O	O	O	O	O	O	O	O	O	O	O	O	O	O	O	O	O	O	O	O	O	O	O	O	O
디씨엔미디어	채널 J	40	X	X	X	O	X	X	O	O	X	O	X	X	O	X	X	O	X	X	O	X	X	O	O	O	O	O	O	O	X
	ABO	38	X	X	X	X	O	O	X	O	X	O	O	X	O	X	X	O	X	X	X	O	X	O	O	O	O	O	X	X	O
씨맥스 커뮤니케이션즈	스페이스TV	71	O	O	O	O	O	O	O	X	X	O	X	O	O	O	O	O	O	X	X	O	X	X	O	O	O	X	O	O	O

사업체명	채널명	SO송출수	한국케이블TV 중앙방송	큐릭스종로중구방송	한국케이블TV이서서울방송	큐릭스서대문방송	한국케이블TV이동서울방송	큐릭스광진성동방송	티브로드동대문케이블방송	씨엠비동서방송	한국케이블TV이동서울방송	한국케이블TV비북부방송	큐릭스	한국케이블TV이노원방송	노원케이블중합방송	드림씨티방송(은평)	한국케이블TV비마포방송	씨제이케이블넷	티브로드강서방송	티브로드지혜스디방송	한국케이블TV이구로방송	씨엠비한강케이블TV이	디씨씨	관악케이블TV이방송	관악유선방송국	HCN서초방송	서초남부미디어케이블TV이	강남케이블TV이	한국케이블TV이송파방송		
디티비플러스	TV STOCK	0	X	X	X	X	X	X	X	X	X	X	X	X	X	X	X	X	X	X	X	X	X	X	X	X	X	X	X		
씨네이십일	HICINE21	2	X	X	X	X	X	X	X	X	X	X	X	0	X	X	X	X	0	X	X	X	X	X	X	X	X	X	X	X	
인포뱅크	메시지온TV	8	X	0	X	0	X	X	0	X	X	X	X	0	X	X	0	X	X	X	X	X	X	X	X	X	X	0	X		
자크데르데이터베이스시스템즈	KISS	1	X	X	X	X	X	X	X	X	X	X	X	X	X	X	X	X	X	X	X	X	X	X	X	X	X	X	X	X	
캠채널	캠영어	0	X	X	X	X	X	X	X	X	X	X	X	X	X	X	X	X	X	X	X	X	X	X	X	X	X	X	X	X	
	아이플레이	4	X	X	X	X	X	X	X	X	X	X	X	0	X	X	X	X	X	X	X	X	X	X	X	0	X	0	X	X	
	지존	1	X	X	X	X	X	X	X	X	X	X	X	X	X	X	X	0	X	X	X	X	X	X	X	X	X	X	X	X	
네오디지틀	네오게임	18	X	X	X	X	X	X	X	X	X	X	X	X	X	X	X	X	0	0	X	X	X	X	X	X	X	X	X	X	
텔리커뮤니케이션	TV텔리콧	16	0	X	0	X	0	0	X	X	X	0	0	X	0	X	X	0	X	X	0	X	X	X	X	X	X	X	X	0	
드리머아이	날새h조이티켓링크	6	X	X	X	X	X	X	X	X	X	X	X	X	X	0	X	X	X	X	X	X	X	X	X	0	X	0	X	X	
보리존	게임숲	0	X	X	X	X	X	X	X	X	X	X	X	X	X	X	X	X	X	X	X	X	X	0	0	0	0	X	0	X	X
브로드밴드솔루션즈	게임채널, 엔스타, 이지로드, 채널가이드	8	X	X	X	X	X	X	X	X	X	X	X	X	X	0	X	X	X	X	X	X	X	X	X	X	X	X	X	X	X
씨제이홈쇼핑	씨제이티몰	7	X	X	X	X	X	X	X	X	X	X	X	X	X	X	X	0	X	X	X	X	X	X	X	X	X	X	X	X	X
아카넷티비	건강지기	1	X	X	X	X	X	X	X	X	X	X	X	X	X	X	X	X	X	X	X	X	X	X	X	X	X	X	X	X	X
	스카이웨더	1	X	X	X	X	X	X	X	X	X	X	X	X	X	X	X	X	X	X	X	X	X	X	X	X	X	X	X	X	X
	안전TV	1	X	X	X	X	X	X	X	X	X	X	X	0	X	X	X	X	X	X	X	X	X	X	X	X	X	X	X	X	X
	골프파트너	2	X	X	X	X	X	X	X	X	X	X	X	0	X	X	X	X	0	X	X	X	X	X	X	X	X	X	X	X	X
	TV홈서비스	2	X	X	X	X	X	X	X	X	X	X	X	0	X	X	X	X	0	X	X	X	X	X	X	X	X	X	X	X	X
	퍼스트티비뱅킹	0	X	X	X	X	X	X	X	X	X	X	X	X	X	X	X	X	X	X	X	X	X	X	X	X	X	X	X	X	X
알티캐스트	스포츠연예채널	6	X	X	X	X	X	X	X	X	X	X	X	X	X	X	X	X	X	X	X	X	X	0	0	0	X	X	X	X	X
	운세정보	12	X	X	X	X	X	X	X	X	X	X	X	X	X	X	X	0	X	X	X	X	X	X	0	X	0	X	0	X	X
	웨더채널	7	X	X	X	X	X	X	X	X	X	X	X	X	X	X	X	0	X	X	X	X	X	X	X	X	X	X	X	X	X
	패션뷰티채널	14	X	X	X	X	X	X	X	X	X	X	X	X	X	X	X	0	X	X	X	X	X	X	0	X	0	X	0	X	X
에어코드	키드아이TV	0	X	X	X	X	X	X	X	X	X	X	X	X	X	X	X	X	X	X	X	X	X	X	X	X	X	X	X	X	X
연합뉴스M&B	YBM	5	X	0	X	0	X	X	0	X	X	X	0	X	X	X	X	X	X	X	X	X	X	X	X	X	X	X	X	X	X
연합인포맥스	웰스플러스	13	X	0	X	0	X	X	0	X	X	X	0	X	0	0	X	X	X	X	X	X	X	0	X	0	X	0	X	X	X
이피지	TV가이드	4	X	X	X	X	X	X	X	X	X	X	X	X	X	X	X	X	X	X	X	X	X	X	X	X	X	X	0	X	X
	TV클리닉	10	X	0	X	0	X	X	0	X	X	X	0	X	X	0	X	X	X	X	X	X	X	X	X	X	X	X	0	X	X
와이엔피어시스턴스	부동산파트너골프파트너	0	X	X	X	X	X	X	X	X	X	X	X	X	X	X	X	X	X	X	X	X	X	X	X	X	X	X	X	X	X
지एस홈쇼핑	GSTshop	9	X	X	X	X	X	X	X	X	X	X	X	X	X	X	X	X	0	0	X	X	X	X	X	X	X	X	X	X	X
토파스여행정보	스카이투어	0	X	X	X	X	X	X	X	X	X	X	X	X	X	X	X	X	X	X	X	X	X	X	X	X	X	X	X	X	X
현대홈쇼핑	현대홈쇼핑티몰	11	X	X	X	X	X	X	X	X	X	X	X	X	X	0	X	X	X	X	X	X	X	0	0	0	X	0	X	X	X

사업체명	채널명	한국케이블티브이강동방송	씨앤엠커뮤니케이션	씨제이케이블넷중부산방송	티브로드서부산방송	동서디지털방송	중앙케이블티브이방송	HCN부산방송	티브로드동남방송	티브로드남부산방송	티브로드남동방송	북부산케이블방송	씨제이케이블넷해운대기장방송	동부산방송	한국케이블티브이금정방송	제일케이블티브이방송	대구케이블방송	큐릭스대구방송	HCN금호방송	대구중앙케이블티브이북부방송	수성케이블방송	씨엠비대구수성방송	한국케이블티브이푸른방송	티씨엔대구방송	한국케이블티브이서대구방송	디비에스대경방송	동구케이블방송	씨엠비대구동부방송	티브로드서해방송	
검채널	검영어	X	X	X	X	X	X	X	X	X	X	X	X	X	X	X	X	X	X	X	X	X	X	X	X	X	X	X	X	
	아이플레이	X	X	X	X	X	X	X	X	X	X	X	X	X	X	X	X	X	X	X	X	X	X	X	X	X	X	X	X	X
	지존	X	X	X	X	X	X	X	X	X	X	X	X	X	X	X	X	X	X	X	X	X	X	X	X	X	X	X	X	0
네오디지털	네오게임	X	X	X	0	X	X	X	0	0	0	X	X	X	X	X	X	X	X	X	X	X	X	X	X	X	X	X	X	X
텔리커뮤니케이션	TV텔리콕	0	0	X	X	X	X	X	X	X	X	X	X	X	X	X	X	X	X	X	X	X	X	X	X	X	X	X	X	X
드리머아이	날씨조이 티켓링크	X	X	X	X	X	X	X	X	X	X	X	X	X	X	0	X	X	X	X	X	X	X	0	X	X	X	X	X	X
보리존	게임쇼	X	X	X	X	X	X	X	X	X	X	X	X	X	X	X	X	X	X	X	X	X	X	X	X	X	X	X	X	X
브로드밴드 솔루션즈	게임채널, 엔스타, 이지로드, 채널가이드	X	X	X	X	X	X	X	X	X	X	X	X	X	X	X	X	X	X	X	X	X	X	X	X	X	X	X	X	X
씨제이홈쇼핑	씨제이티몰	X	X	0	X	X	X	X	X	X	X	X	0	X	X	X	X	X	X	X	X	X	X	X	X	X	X	X	X	X
아카넷티비	건강지기	X	0	X	X	X	X	X	X	X	X	X	X	X	X	X	X	X	X	X	X	X	X	X	X	X	X	X	X	X
	스카이웨더	X	0	X	X	X	X	X	X	X	X	X	X	X	X	X	X	X	X	X	X	X	X	X	X	X	X	X	X	X
	안전TV	X	X	X	X	X	X	X	X	X	X	X	X	X	X	X	X	X	X	X	X	X	X	X	X	X	X	X	X	X
	골프파트너	X	X	X	X	X	X	X	X	X	X	X	X	X	X	X	X	X	X	X	X	X	X	X	X	X	X	X	X	X
	TV홈서비스	X	X	X	X	X	X	X	X	X	X	X	X	X	X	X	X	X	X	X	X	X	X	X	X	X	X	X	X	X
	퍼스트티비뱅크	X	X	X	X	X	X	X	X	X	X	X	X	X	X	X	X	X	X	X	X	X	X	X	X	X	X	X	X	X
알티캐스트	스포츠연예채널	X	X	X	X	X	X	X	X	X	X	X	X	X	X	X	X	X	X	X	X	X	X	X	X	X	X	X	X	X
	운세정보	X	X	0	X	X	X	X	X	X	X	X	X	X	X	0	X	X	X	X	X	X	X	X	X	X	X	X	X	X
	웨더채널	X	X	0	X	X	X	X	X	X	X	X	0	X	X	X	X	X	X	X	X	X	X	X	X	X	X	X	X	X
	패션뷰티채널	X	X	0	X	X	X	X	X	X	X	X	0	X	X	X	X	X	X	X	X	X	X	0	X	X	X	X	X	X
에어코드	키드아이TV	X	X	X	X	X	X	X	X	X	X	X	X	X	X	X	X	X	X	X	X	X	X	X	X	X	X	X	X	X
연합뉴스M&B	YBM	X	X	X	X	X	X	X	X	X	X	X	X	X	X	X	0	X	X	X	X	X	X	X	X	X	X	X	X	X
연합인포맥스	웰스플러스	X	X	X	X	X	X	X	X	X	X	X	X	X	X	X	0	X	X	X	X	X	X	X	X	X	X	X	X	X
이피지	TV가이드	X	X	X	X	X	X	X	X	X	X	X	X	X	X	X	X	X	X	X	X	X	X	X	X	X	X	X	X	X
	TV클리닉	X	X	X	X	X	X	X	X	X	X	X	X	X	X	X	X	X	X	X	X	X	X	X	X	X	X	X	X	X
와이엔피어시스턴스	부동산파트너 골프파트너	X	X	X	X	X	X	X	X	X	X	X	X	X	X	X	X	X	X	X	X	X	X	X	X	X	X	X	X	X
지एस홈쇼핑	GSTshop	X	X	X	X	X	X	X	X	X	X	X	X	X	X	X	X	X	X	X	0	X	X	X	X	X	0	X	X	X
토파스여행정보	스카이투어	X	X	X	X	X	X	X	X	X	X	X	X	X	X	X	X	X	X	X	X	X	X	X	X	X	X	X	X	X
현대홈쇼핑	현대홈쇼핑티몰	X	X	X	X	X	X	0	X	X	X	X	X	X	X	X	X	0	X	X	X	X	X	X	X	0	X	X	X	X

방송채널사용사업자(PP)의 종합유선방송(SO)과 일반위성방송(SKY LIFE) 송출현황(계속)

사업체명	채널명	남인천 방송	티브로드 새롬 방송	티브로드 남동 방송	씨제이 케이블 넷북인 천방송	한국케이블티브이광주방송	씨엠비 광주동부방송	씨엠비 웹앤티브이	씨엠비 광주방송	한씨엔	씨엠비 대전방송	한국케이블티브이대전방송	씨엠비 동대전 방송	한국케이블티브이울산방송	울산중 앙케이블방송	티브로드 수원 방송	아름방송네트 워크	한국케이블티브이경기 방송	티브로드 ABC 방송	드림씨 티방송	티브로드 한빛 방송	한국케이블티브이나리방송	한국케이블티브이우리방송	한국케이블티브이경동방송	한국케이블티브이경기동부 방송	티브로드 기남 방송	티브로드 케이씨엔방송	강원 방송	한국케이블티브이영동방송
국제방송교류재단	arirang	0	0	0	0	0	0	0	0	0	0	0	0	0	0	0	0	0	0	0	0	0	0	X	X	0	0	0	0
기독교방송	CBS TV	X	0	0	0	0	0	0	0	0	0	0	0	0	0	0	X	0	0	0	X	X	0	X	X	0	0	0	0
시민방송	RTV	X	0	0	X	X	X	X	X	X	X	X	X	X	X	X	X	0	X	0	X	0	X	0	0	X	X	0	X
은누리선교재단	씨지엔티비	X	X	X	0	X	X	X	X	X	X	X	X	X	X	X	X	X	X	X	X	X	X	X	X	X	X	X	X
평화방송	PBC-TV	0	0	0	0	0	0	0	0	0	0	0	0	0	0	0	0	0	0	0	0	0	0	0	0	0	0	0	
국방홍보원	국군방송	X	X	X	0	X	X	X	X	X	X	X	X	X	X	X	X	X	X	X	X	X	X	X	X	X	X	X	X
국회사무처	국회방송	0	0	0	0	0	0	X	0	X	X	X	0	X	0	0	0	0	0	0	0	X	0	0	X	0	X	0	0
더마운틴미디어	mk-TV	X	X	X	X	X	X	X	X	X	X	X	X	X	X	X	X	X	X	X	X	X	X	X	X	X	X	X	X
불교텔레비전	불교TV	0	0	0	0	0	0	0	0	0	0	0	0	0	0	0	0	0	0	0	0	0	0	0	0	0	0	0	0
생활경제티브이	생활경제TV	X	X	0	X	0	0	0	0	X	X	X	X	0	0	X	X	0	0	0	0	X	0	0	0	X	X	X	0
시네온티브이	cineon	X	X	X	X	X	X	X	X	X	X	X	X	X	X	X	X	X	X	X	X	X	X	X	X	X	X	X	X
씨제이미디어	채널OGV	0	0	0	0	0	0	0	0	0	0	0	0	0	0	0	0	0	0	0	0	0	0	0	0	0	0	0	0
	Mnet	0	0	0	0	0	0	0	0	0	0	0	0	0	0	0	0	0	0	0	0	0	0	0	0	0	0	0	0
	o'live	0	0	0	0	0	0	0	0	0	0	0	0	0	0	0	0	0	0	0	0	0	0	0	0	0	0	0	0
	XTM	0	0	0	0	0	0	X	0	0	0	0	0	0	0	0	0	0	0	0	0	0	0	0	0	0	0	0	0
씨제이사운드	KMTV	0	0	0	0	0	0	0	0	0	0	0	0	0	0	0	0	0	0	0	0	0	0	0	0	0	0	0	0
씨제이엔지씨 코리아	내셔널지오그래픽 채널	0	X	X	0	0	0	0	0	0	0	0	0	0	0	0	0	0	0	X	0	0	X	X	X	0	0	0	0
에스비에스 골프채널	에스비에스 골프채널	0	0	0	0	0	0	0	0	0	0	0	0	0	0	0	0	0	0	0	0	0	0	0	0	0	0	0	0
에스비에스드라마 플러스	에스비에스 드라마플러스	0	0	0	0	0	0	0	0	0	0	0	0	0	0	0	0	0	0	0	0	0	0	0	0	0	0	0	0
에스비에스 스포츠채널	에스비에스 스포츠채널	0	0	0	0	0	0	0	0	0	0	0	0	0	0	0	0	0	0	0	0	0	0	0	0	0	0	0	0
엔씨에스미디어	리얼TV	X	X	X	0	0	0	0	0	X	0	0	0	0	X	0	0	0	X	X	X	0	0	0	0	0	X	0	0
엠비씨이에스스포츠	MBCESPN	0	0	0	0	0	0	0	0	0	0	0	0	0	0	0	0	0	0	0	0	0	0	0	0	0	0	0	0
영상홍보원	KTV	0	0	0	0	0	0	0	0	0	0	0	0	0	0	0	0	0	0	0	0	0	0	0	0	0	0	0	0
예당미디어	와이드에스	X	X	X	X	X	X	X	X	X	X	X	X	X	X	X	X	X	X	X	X	X	X	X	X	X	X	X	X
이엠미디어	소리에(플러스)쇼 케이스(온디멘드)	X	X	X	X	X	X	X	X	X	X	X	X	X	X	X	X	X	X	0	X	X	X	X	X	X	X	X	X
제이비에스미디어	게임티브이	X	X	X	X	X	X	X	X	X	X	X	X	X	X	X	X	X	X	X	X	X	X	X	X	X	X	X	X
개그스테이션	GAGstation	X	X	X	X	X	X	X	X	X	X	X	X	X	X	X	X	X	X	X	X	X	X	X	X	X	X	X	X
건강위성방송	Health Sky TV	X	X	X	X	X	X	X	X	X	X	X	X	X	X	X	X	X	X	X	X	X	X	X	X	X	X	X	X
기독교복음방송	C3TV	0	X	X	0	X	X	X	X	X	X	X	X	X	X	0	X	X	X	X	X	X	X	X	X	X	X	X	X
기독교텔레비전	CTS기독교TV	0	0	0	0	0	0	0	0	0	0	0	0	0	0	0	0	0	0	0	0	0	0	0	0	0	0	0	0
남양교양정보티브이	휴먼TV	0	X	X	0	X	0	X	0	0	0	0	X	X	0	X	0	X	0	X	0	0	0	0	0	X	X	X	0

제6장 사업결합 및 소유구조 현황

1. 수직 · 수평적 사업결합 현황

가. 수평적 사업결합 현황

(1) PP복수채널 운영 현황(2006년 4월 기준)

지배주주	채널수	허가채널	PP사업자 법인	2005년 매출액(천원)	점유율(%)
온미디어	16	OCN	오리온시네마 네트워크	100,340,743	7.29
		SUPER ACTION			
		Catch On			
		Catch On PLUS			
		On Style			
		스토리온			
		투니버스	온미디어	59,800,547	
		Ongamenet	온게임네트워크	27,040,484	
		퀴니			
		On&On			
		MTV	온뮤직네트워크	8,638,981	
		NICK	바둑텔레비전	11,143,609	
		바둑TV			
		ON PPV			
		ON Demand			
		ON Demand Family	디지털온미디어	21,021,237	
CJ	17	m.net	씨제이미디어	87,583,638	18.21
		m.net Nonstop			
		my m.net			
		Channel CGV			
		CGV CHOICE			
		XTM			
		올리브 네트워크			
		CJ on Demand(VOD)			
		OZIC Mnet(음악채널)			
		OZIC Mnet PLUS(음악채널)			
		CGV DMB			
		Entertainment on Demand			
		KMTV			
		National Geographic Channel	씨제이엔지씨코리아	3,225,315	
		CJ홈쇼핑	씨제이홈쇼핑	451,615,619	
		챔프	챔프비전	1,947,802	
		Xports	썬티브이	12,854,402	

주) PP복수채널은 두 개 이상의 채널을 운영하는 사업자를 말함.

지배주주	채널수	허가채널	PP사업자 법인	2005년 매출액(천원)	점유율(%)
KBS	4	KBS SKY Drama	KBS SKY	37,394,028	1.20
		KBS SKY Sports			
		KBS KOREA	KBS		
		U KBS HEART			
MBC	4	MBC게임	MBC 게임	12,036,774	2.59
		MBC드라마넷	MBC 드라마넷	46,303,715	
		MBCMOVIES			
		MBC-ESPN	MBC ESS 스포츠	22,622,926	
SBS	7	SBS드라마플러스(위성,케이블)	SBS 드라마플러스	38,731,287	2.81
		SBS골프채널	SBS 골프채널	31,871,689	
		SBS스포츠채널	SBS 스포츠채널	17,393,953	
		SBS위성골프	SBS	-	
		SBS위성스포츠			
		UTV			
EBS	4	EBS 플러스1 수능전문	EBS	-	-
		EBS 플러스2 중학/직업			
		EBS 플러스3			
		EBS U			
에듀티브이	4	EDUON	에듀티브이	1,243,525	0.04
		EDU1, EDU2			
		EDUTV			
DCN미디어	4	ABO	DCN미디어	4,629,345	0.15
		CXM			
		DCN			
		DCN PLUS			
투원미디어	3	스카이바둑	투원미디어	3,159,719	0.20
		Mplex	케이엠홀딩스	3,075,096	
		미드나잇채널			
중앙일보사	4	Q채널	중앙방송	13,961,668	0.46
		히스토리채널			
		J Golf	중앙이엠티		
		펀치			
한국디지털위성 방송	4	SkyHD	한국HD방송	7,799,779	0.25
		SkyHD Movie			
		Sky Music			
		애니맥스	애니맥스브로드캐스팅 코리아	0	
유wel컴	2	생활경제TV	생활경제티브이	672,104	0.03
		CRTV	방송과 사람	234,929	
씨엔텔	2	무협TV	무협TV	1,606,263	0.06
		시리즈TV	시리즈TV	408,994	

지배주주	채널수	허가채널	PP사업자 법인	2005년 매출액(천원)	점유율(%)
아이에이치큐	2	코미디TV	YTN미디어	20,959,892	0.67
		YTN STAR			
예당엔터 테인먼트	2	EtN연예정보	이텐티브이	5,408,316	0.17
		EtN 드라마			
케이시엔티브이	2	KCN무협채널	케이시엔티브이	2,247,272	0.07
		MCN드라마			
재능교육	2	JEI 재능방송	재능교육	301,294,518	9.64
		JEI English TV			
MPP 전체 규모				1,370,752,627	43.84
방송채널사용사업 전체 매출액				3,126,496,826	

주) PP복수채널은 두 개 이상의 채널을 운영하는 사업자를 말함.

(2) 복수SO 운영 현황(2006년 4월 기준)

구분	SO	가입대수	2005년 매출액(천원)	점유율 (%)
태광산업 (티브로드)	티브로드동대문케이블방송, 티브로드강서방송, 티브로드지에스티방송, 티브로드서해방송, 티브로드새롬방송, 티브로드남동방송, 티브로드수원방송, 티브로드ABC방송, 티브로드한빛방송, 티브로드기남방송, 티브로드케이씨엔방송, 티브로드동남방송, 티브로드남부산방송, 티브로드낙동방송, 티브로드서부산방송, 티브로드전주방송, 티브로드온케이블방송, 티브로드중부방송, 티브로드천안방송	2,716,331	327,812,768	20.7
씨제이	드림씨티방송 은평, 드림씨티방송, 씨제이케이블넷, 씨제이케이블넷가야방송, 씨제이케이블넷부산방송, 씨제이케이블넷해운대기장방송, 씨제이케이블넷경남방송, 씨제이케이블넷마산방송, 씨제이케이블넷북인천방송, 한국케이블TV충남방송, 한국케이블TV모두방송, 동부산방송, 영남방송	2,074,367	260,790,642	16.5
씨엔엠	한국케이블TV중앙방송, 한국케이블TV서서울방송, 한국케이블TV동서울방송, 한국케이블TV중앙방송, 한국케이블TV북부방송, 한국케이블TV용산방송, 한국케이블TV노원방송, 한국케이블TV마포방송, 한국케이블TV구로방송, 한국케이블TV송파방송, 한국케이블TV강동방송, 한국케이블TV우리방송, 한국케이블TV경동방송, 한국케이블TV경기방송, 서초남부미디넷케이블TV, 씨엔엠커뮤니케이션	1,970,929	289,377,393	18.3
CMB	씨엠비동서방송, 씨엠비한강케이블TV, 씨엠비대구동부방송, 씨엠비대구수성방송, 씨엠비광주동부방송, 씨엠비웨안티비, 씨엠비서광주, 씨엠비대전방송, 씨엠비동대전방송, 씨엠비전남방송 한씨엔, 한국케이블TV대전방송	1,171,973	81,197,961	5.1
온미디어	동구케이블방송, 수성케이블방송, 한국케이블TV영동방송, 한국케이블TV전남동부방송	418,316	46,588,384	2.9
HCN	디씨씨, 관악케이블TV방송, 에이치씨엔, 에이치씨엔서초방송, 에이치씨엔부산방송, 에이치씨엔금호방송, 에이치씨엔경북방송, 대구중앙케이블TV북부방송	844,269	80,964,105	5.1
큐릭스	큐릭스종로중구, 큐릭스서대문, 큐릭스광진성동, 큐릭스, 노원케이블종합, 큐릭스대구방송	517,025	82,336,772	5.2
지에스 흥쇼핑	강남케이블티브이 한국케이블TV울산방송	407,089	65,774,571	4.2
MSO 전체 규모		10,120,299	1,234,842,596	78.1
종합유선방송사업 전체 매출액			1,581,807,465	

주) 최다출자지분 또는 실질적인 경영권을 가지는 경우 결합사업자로 인정.

(3) 종합유선방송사의 중계유선 매입 및 협업 현황

(가구수 2006년 4월 기준)

전체	매입	SO 매입 중계유선수 : 33	
	협업	SO 협업 중계유선수 : 151	
사업자명	구 분	중계유선명	가입가구수
티브로드 서부산방송	협업(1)	서부산유선방송사	12,891
중앙케이블티브이방송	협업(2)	개금유선방송	7,500
		가야유선방송	3,500
HCN 부산방송	협업(1)	총렬케이블넷	77,384
제일케이블티브이방송	협업(1)	서동유선방송	6,556
대구케이블방송	협업(1)	대구종합유선방송	7,000
한국케이블티브이울산방송	매입(2)	연양케이블TV방송	21,500
		두서유선방송	3,052
티브로드수원방송	매입(4)	오산유선방송	53,926
		발안유선방송	11,354
		조암유선방송	9,184
		봉담유선방송	9,124
	협업(3)	남양유선방송	14,255
		안녕유선방송	9,093
한국케이블티브이 나라방송	협업(1)	정남유선방송	5,690
		동두천케이블	10,000
영서방송	협업(16)	영월유선방송	7,093
		정선유선방송	4,346
		횡계유선방송	1,185
		대화유선방송	1,188
		봉평유선방송	403
		평창유선방송	2,826
		장평유선방송	3,353
		고한유선방송	1,795
		사북유선방송	2,140
		신동유선방송	1,049
		증산유선방송	762
		주천유선방송	661
		쌍용유선방송	1,100
		마차유선방송	520
		녹전유선방송	122
		임계유선방송	889

종합유선방송사의 중계유선방송 매입 및 협업 현황(계속)

(가구수 2006년 4월 기준)

사업자명	구분	중계유선명	가입가구수
HCN 충북방송	협업(9)	미원유선방송	2,490
		청원유선방송	4,425
		오창유선방송	2,788
		내수유선방송	8,900
		보은유선방송	3,970
		속리유선방송	670
		옥천유선방송	8,153
		영동유선방송	4,229
		황간유선방송	2,795
충북방송	협업(10)	옥산유선방송	3,580
		주원유선방송	4,005
		옥천유선방송	4,138
		군북유선방송	600
		군서유선방송	442
		중앙유선방송	1,500
		청산유선방송	750
		청성유선방송	250
		보은유선방송	706
구룡유선방송	2,478		
씨씨에스	협업(16)	진천케이블방송	13,679
		설성케이블방송	9,799
		CCB케이블방송	4,675
		중앙케이블방송	3,631
		CCN케이블방송	3,309
		괴산케이블방송	3,252
		산척케이블방송	1,720
		단양케이블방송	4,857
		신니케이블방송	858
		원남케이블방송	250
		양성케이블방송	991
		장연케이블방송	687
		철성케이블방송	710
		연풍케이블방송	620
청천케이블방송	820		
덕산케이블방송	730		
티브로드 중부방송	매입(1)	아산케이블방송	0
한국케이블티브이충남방송	매입(4)	충남케이블TV예산방송	14,784
		합덕케이블네트워크	5,112
		금호정보통신	7,746
		대호케이블방송	2,432
	협업(2)	군산유선방송사	20,000

종합유선방송사의 중계유선방송 매입 및 협업 현황(계속)

(가구수 2006년 4월 기준)

사업자명	구분	중계유선명	가입가구수
금강방송	협업(3)	남부유선방송	30,000
		함열유선방송	2,200
		대아유선방송	2,500
		서군산케이블방송	3,500
	경쟁(2)	익산방송·익산넷	4,000
		서수케이블방송	2,000
한국케이블티브이전북방송	협업(14)	부안유선방송	6,000
		격포출포유선방송	2,474
		케이블TV유지보수	6,825
		금산유선방송	2,100
		만경유선방송	1,020
		용지유선방송	890
		강진네트워크	628
		케이블TV관촌지사	1,100
		금지유선방송	1,600
		호남유선방송	1,200
		대산유선방송	600
		인월유선방송	3,500
		라인네트웍스	4,503
		통합유선방송	2,439
	매입(3)	임실유선방송	1,062
		오수유선방송	1,278
		순창유선방송	3,600
한국케이블티브이호남방송	협업(6)	칠량유선방송	1,040
		도암신전유선방송	1,208
		정남진유선방송	547
		월출유선방송	1,571
		완도유선방송	588
		동양유선방송	3,528
한국케이블티브이전남동부방송	매입(4)	순천유선방송	0
		태인유선방송	0
		광양유선방송	0
		울촌유선방송	0
	협업(16)	조일유선방송	39,721
		동부유선방송	4,698
		중앙유선방송	4,000
		진남케이블네트워크	17,696
		동광양유선방송	17,314
		고흥유선방송	5,653
		두원유선방송	1,252
과역유선방송	1,629		

종합유선방송사의 중계유선방송 매입 및 협업 현황(계속)

(가구수 2006년 4월 기준)

사업자명	구분	중계유선명	가입가구수
		포두유선방송	2,987
		녹동유선방송	3,580
		학동유선방송	1,198
		남도유선방송	1,758
		남도유선방송	2,131
		돌산유선방송	5,557
		소망유선방송	2,253
		서면유선방송	2,856
씨엠비전남방송	협업(11)	담양케이블방송	2,500
		보성케이블네트워크	3,500
		별교케이블TV네트워크	4,500
		예당케이블	2,000
		복내유선방송	700
		영산케이블네트워크	1,000
		구례케이블네트워크	7,000
		함평케이블네트워크	4,000
		나산유선방송	700
		해월유선방송	800
장성삼계케이블	6,000		
영남방송	협업(23)	영양유선방송	2,000
		진보유선방송	1,800
		입암유선방송	700
		금성유선방송	1,000
		의성케이블	1,000
		길안유선방송	900
		석보유선방송	450
		청송유선방송	800
		일직유선방송	550
		청송남부유선방송	600
		현동유선방송	400
		풍산유선방송	1,800
		풍양유선방송	1,400
		북부용궁유선방송	1,000
		안계유선방송	1,650
		도리원유선방송	1,100
		다인유선방송	450
		북후유선방송	300
		봉화유선방송	2,000
		경북북부케이블	990
문경유선방송	1,500		
마성유선방송	500		

종합유선방송사의 중계유선방송 매입 및 협업 현황(계속)

(가구수 2006년 4월 기준)

사업자명	구분	중계유선명	가입가구수
		신기유선방송	600
씨제이케이블넷경남방송	매입(1)	진해중앙	8,415
씨제이케이블넷 마산방송	매입(8)	구암유선방송	3,997
		동부유선방송	1,572
		동양유선방송	8,699
		중앙유선방송	21,654
		진동유선방송	3,287
		용남유선방송	2,700
		형제유선방송	3,600
		새나라유선방송	2,600
서경방송	매입(6)	진주네트워크	9,532
		함양케이텔레비전	7,829
		동광유선방송	2,483
		수동유선방송	1,140
		대성유선방송	1,429
		반성유선방송	1,924
	협업(13)	경서유선방송	4,070
		극동유선방송	2,488
		금곡유선방송	904
		남해유선방송	7,282
		남부유선방송	3,266
		하동중앙유선방송	1,475
		덕천유선방송	1,796
		동양유선방송	2,737
		미조유선방송	291
		산청유선방송	4,757
		안의유선방송	835
		진양유선방송	1,651
		창선유선방송	517

나. 수직적 사업결합 현황

(1) 지상파방송사업자의 PP에 대한 투자내역

(2006년 4월 기준)

사업체명	관계PP명	지분율(%)	관계사 자본금 (천원)	비고
KBS	KBS스카이	e-KBS(52.15)	16,300,000	KBS스카이드라마 KBS스카이스포츠
MBC	MBC 드라마넷	60.25	8,060,000	MBC드라마넷 MBC무비스
	MBC 게임	MBC(30.4)	6,000,000	MBC플러스 (MBC 57.7)
		MBC플러스(64.98)		
	MBC ESS스포츠	MBC(8)	12,053,730	
MBC플러스(40)				
SBS	SBS골프채널	32.83	17,167,930	
	SBS스포츠채널	51	56,849,460	
	SBS드라마플러스	80	5,000,000	

주) 지상파방송사가 직접 운영하는 채널은 제외.

(2) 방송채널사용사업자의 SO, 위성방송에 대한 투자내역

(2006년 4월 기준)

사업자명	매체	투자대상	투자금액(천원)	지분율(%)
기독교방송	지상파DMB	한국DMB	1,500,000	5
도로교통안전관리공단	지상파DMB	YTN DMB	4,600,000	15.33
씨제이미디어	위성DMB	티유미디어	1,300,000	0.95
대교네트워크	위성	한국디지털위성방송	2,200,000	0.41
대원씨엔에이홀딩스	위성	한국디지털위성방송	660,000	0.12
씨제이홈쇼핑	위성	한국디지털위성방송	1,650,000	0.31
	SO	한국케이블TV전남동부방송	999,900	5
		강원방송	2,087,540	11.98
		티브로드 케이씨엔방송	7,399,998	19.58
		동구케이블방송	640,000	4
		HCN 서초방송	4,910,290	4.02
		HCN 충북방송	2,392,000	4.85
		티브로드 ABC방송	6,489,200	4.96
		수성케이블방송	719,325	4.44
		관악케이블TV방송	972,114	1.89
		HCN 부산방송	693,502	1.89
		HCN 금호방송	419,166	1.89
온미디어	위성	한국디지털위성방송	3,300,000	0.62
연합뉴스	위성	한국디지털위성방송	550,000	0.05
우리홈쇼핑	지상파DMB	KMMB	1,670,000	4.6
	위성DMB	티유미디어	1,990,000	0.9
	SO	한국케이블TV영동방송	3,500,000	5.91
		티브로드 ABC방송	4,000,000	3.75
		영남방송	1,350,000	5

방송채널 사용사업자의 SO, 위성방송에 대한 투자내역(계속)

사업자명	매체	투자대상	투자금액(천원)	지분율(%)
지에스홈쇼핑	위성	한국디지털위성방송	1,650,000	0.31
	SO	한국케이블TV서남방송	3,000,000	16.78
		관악케이블TV방송	1,954,131	4.39
		HCN 서초방송	5,359,365	4.39
		HCN 경북방송 (구.경북케이블TV방송)	1,198,281	4.39
		HCN 금호방송	842,760	4.39
		HCN 부산방송	1,394,323	4.39
		티브로드 ABC방송	9,500,000	7.73
		씨엠비한강케이블티비	11,030,640	19
		영남방송	1,350,000	5
		한국케이블TV영동방송	1,671,250	2.82
		한국케이블TV전남동부방송	1,000,000	5
		수성케이블방송	630,000	4.44
		동구케이블방송	2,590,000	16
농수산홈쇼핑	지상파DMB	한국DMB	1,500,000	5
	SO	티브로드 한빛방송	5,000,000	3.5
		티브로드 기남방송	706,787	2.84
		티브로드 ABC방송	4,040,000	0.35
		큐릭스네트웍스	3,000,000	2.9
현대홈쇼핑	위성	한국디지털위성방송	781,000	0.15
	SO	강남케이블TV	4,000,002	4.8
		티브로드 한빛방송	429,812	0.3
		티브로드 수원방송	2,992,000	10.6
중앙방송	위성	한국디지털위성방송	660,000	0.12

2. 자회사 및 관계회사 현황

가. 지상파방송사업자 관계회사 현황(2006년 4월말 기준)

(단위 : 백만원)

사업체명	관계	회사명	대표자	직원수		자본금	본사 지분(%)	2005년 매출액	2005년 순이익
				임원	직원				
KBS	자	KBS비즈니스	이병순	3	248	500	100	27,644	606
	자	KBS미디어	정태진	4	101	2,934	100	72,419	8,469
	자	KBS아트비전	양성수	3	208	5,200	100	45,749	△7,734
	자	e-KBS	이청기	1	1	17,783	100	4,047	3,922
	자	연합뉴스	장영섭	4	735	1,300	42.35	88,407	2,724
MBC	자	춘천MBC	한병우	2	67	1,500	100	18,142	581
	자	원주MBC	김윤영	1	64	1,258	60	15,097	1,103
	자	강릉MBC	조승필	1	60	408	100	17,609	453
	자	삼척MBC	구영희	1	50	900	100	14,877	806
	자	대전MBC	배귀섭	2	97	1,000	51	25,449	1,198
	자	청주MBC	정재순	1	88	399	89.4	21,030	3,170
	자	충주MBC	이재은	1	52	1,200	51	15,177	1,400
	자	전주MBC	한귀현	1	93	800	83.8	23,379	1,062
	자	광주MBC	김상균	1	89	1,500	100	26,239	1,935
	자	목포MBC	김세영	1	62	1,000	51	16,518	1,969
	자	여수MBC	김상기	1	61	800	51	18,615	3,079
	자	제주MBC	우종범	2	81	600	53.1	19,444	370
	자	대구MBC	박노홍	2	145	833	51	40,655	187
	자	포항MBC	정기평	1	73	1,200	95.9	19,030	917
	자	안동MBC	이상근	1	65	1,200	99	16,936	1,885
	자	부산MBC	강중목	2	149	2,000	72.3	44,202	985
	자	진주MBC	김영철	1	82	800	68.6	24,180	△1,924
	자	마산MBC	박진해	2	96	990	96.7	24,512	159
	자	울산MBC	김재철	1	94	1,200	100	25,305	1,931
	자	iMBC	하동근	3	84	11,500	58.1	21,334	5,386
	자	MBC플러스	장근복	1	73	18,900	57.7	10,038	1,152
	자	MBC드라마넷	장근복	0	16	8,060	65.2	46,304	17,605
	자	MBC프로덕션	박 종	2	49	2,000	100	53,612	981
	자	MBC미디어텍	박진석	2	67	2,950	100	49,311	1,633

주) 자회사인 경우만 본사 지분 기입.

지상파방송사 관계회사 현황(계속)

(단위 : 백만원)

사업체명	관계	회사명	대표자	직원수		자본금	본사 지분(%)	2005년 매출액	2005년 순이익
				임원	직원				
MBC	자	MBC아카데미	신견옥	2	31	3,200	100	11,014	679
	자	MBC미술센터	문병화	2	209	1,500	100	36,096	△2,697
	자	MBC애드컴	전종건	1	53	3,000	69.2	19,964	119
	자	MBC-ESS스포츠	장근복	0	49	12,054	8	22,623	562
	자	MBC게임	장근복	0	18	6,000	30.4	12,037	1,520
대구MBC	자	대구문화방송 미디어컴	이동웅	1	85	1,000	20	3,497	29
포항MBC	자	포항시네마	정기평	1	16	12,700	100	5,050	168
	투자	대구MBC미디어컴	이동웅	1	85	1,000	10	3,497	29
안동MBC	자	대구MBC미디어컴	이동웅	1	85	1,000	10	3,497	29
SBS	모	태영	박종영	10	672	39,479	-	648,910	23,737
	자	SBS프로덕션	김우광	5	92	5,000	100	81,717	7,231
	자	SBS아트텍	김홍덕	4	366	1,200	51	66,344	1,341
	자	SBS뉴스텍	정진기	3	305	1,030	50.75	35,354	1,502
	자	SBS인터내셔널	전상렬	1	11	2,660	100	14,217	1,328
	자	SBSi	윤석민	9	131	5,659	53	25,374	1,782
	자	SBS골프채널	변 건	4	103	17,168	45.18	31,872	6,264
	자	SBS스포츠채널	변 건	5	0	56,849	51	17,394	4,030
	자	SBS드라마플러스	변 건	5	32	5,000	80	38,731	14,371
부산방송	자	IPSB	박용길	2	20	1,150	69.6	1,305	△21
대구방송	모	귀뚜라미정밀공업	김규원	8	92	358	-	39,217	6,619
광주방송	모	럭키산업	박흥석	2	120	2,002	-	11,619	△402
대전방송	자	(재)TJB문화재단	정인호	1	1	3,000	100	-	-
울산방송	모	한국프랜지공업	김용채 백운대	6	569	30,450	-	506,560	6040
전주방송	모	일진전기	최진용	6	554	39,637	-	474,565	15,528
강원민방	모	대양	정병욱	4	94	7,250	-	54,001	2,706
기독교 방송	자	CBSi	정남진	2	50	1,258	54.75	3,533	229
	자	CBS미환	안태원	1	106	184	51	1,415	860천원
	자	기독교방송여행사	김동권	2	6	230	65	305	15

나. 종합유선방송사업자 관계회사 현황(2006년 4월말 기준)

(단위 : 백만원)

사업체명	관계	회사명	대표자	직원수		자본금	본사 지분(%)	2005년 매출액	2005년 순이익
				임원	직원				
한국케이블TV 중앙방송	모	한국케이블TV 강동	오광성 최선호	1	43	11,000	-	9,779	672
	자	한국케이블TV 서서울	오광성 최선호	1	23	4,000	83.1	6,906	734
한국케이블TV 서서울방송	모	한국케이블TV중앙	오규석 최선호	1	34	1,917	-	14,707	1,625
한국케이블TV 용산방송	모	씨앤엠커뮤니케이션	오광석 오규석	11	132	12,415	-	37,374	8,849
한국케이블TV 동서울방송	모	씨앤엠커뮤니케이션	오광성 오규석	11	132	12,415	-	37,374	8,849
	자	한국케이블TV경기	오광성 최선호	1	71	18,250	24.16	36,815	3,167
	자	경기앤씨에스	최선호	1	1	400	30	1,185	5
큐릭스 광진성동방송	자	큐릭스대구	최영집	1	29	8,600	24.28	4,715	△519
티브로드동대문 케이블방송	계열	한빛새롬	이병우	6	38	12,010	73.45	9,673	△491
한국케이블TV 중앙방송	모	씨앤엠커뮤니케이션	오광성 오규석	11	132	12,415	-	37,374	8,849
	자	서초남부미디어케이블TV	오규석 최선호	4	41	5,500	90	6,510	510
한국케이블TV 북부방송	모	씨앤엠커뮤니케이션	오광성 오규석	11	132	12,415	-	37,374	8,849
큐릭스	자	큐릭스네트웍스	원재연	3	61	13,830	89.1	12,022	6,344
	자	제이씨비중앙케이블	이덕선	1	18	24,010	61.3	1,553	13,999
한국케이블TV 노원방송	모	씨앤엠커뮤니케이션	오광성 오규석	11	132	12,415	-	37,374	8,849
노원케이블 종합방송	자	큐릭스대구	최영집	1	29	8,600	15.5	4,715	△519
	자	제이씨비중앙케이블	이덕선	1	18	24,010	8	1,553	13,999
드림씨티방송 (은평)	모	유진기업	유경선	8	550	11,777	-	178,931	3,462
	자	드림네트웍스	안면수	1	142	1,000	100	20,544	251
한국케이블TV 마포방송	모	씨앤엠커뮤니케이션	오광성 오규석	11	132	12,415	-	37,374	8,849
	자	한국케이블TV경기	오광성 최선호	1	71	18,250	24.16	36,815	3,167
	자	경기앤씨에스	최선호	1	1	400	30	1,185	5

주) 자회사인 경우만 본사 지분 기입.

종합유선방송사업자 관계회사 현황(계속)

(단위 : 백만원)

사업체명	관계	회사명	대표자	직원수		자본금	본사 지분(%)	2005년 매출액	2005년 순이익
				임원	직원				
씨제이케이블넷	모	씨제이홈쇼핑	임영학	22	707	43,940	-	128,416	18,801
	자	씨제이케이블넷중부산	이관훈 최동준	4	59	5,193	65.19	14,761	2,133
	자	씨제이케이블넷 해운대기장	이관훈 왕용훈	3	75	4,500	80	9,255	1,039
	자	동부산	이관훈 왕용훈	3	0	3,033	58.61	4,169	205
	자	씨제이케이블넷가야	이관훈 김신일	4	83	15,202	97.45	31,115	4,905
	자	씨제이케이블넷북인천	이관훈	4	106	7,000	67.02	32,243	6,183
티브로드 강서방송	계열	티브로드지에스디	이상윤	5	40	3,000		12,951	△1,778
티브로드 지에스디방송	계열	티브로드수원	이상윤 이호진	7	50	16,489		50,874	△17,554
	계열	티브로드기남	이병우 김종요	9	76	23,250		40,960	737
한국케이블TV 구로방송	모	씨앤앰커뮤니케이션	오광성 오규석	11	132	12,415	-	37,374	8,849
씨엠비 한강케이블TV	모	CMB광주	김희곤 이근호			6,500	-	5,244	45
	모	CMB대구동부	황광주			4,189	-	2,704	△102
	모	CMB홀딩스	김성규			300	-	8,230	583
	모	CMB광주동부	김희곤 이근호			7,200	-	6,720	△326
	모	CMB전남	이인석 이근호			6,500	-	1,807	△691
	모	CMB대전	이인석			3,500	-	12,772	1,353
	모	CMB동서	이인석 위차린			4,020	-	6,164	680
	모	CMB대구수성	황광주			4,070	-	2,442	276
	자	CMB웹앤TV	이인석 이근호			6,050	8.6	12,092	2,364
	자	미디어홀딩스	이인석			4,150	8.6	0	989
디씨씨	모	HCN	강대관	1	35	9,484	-	7,222	920
	자	HCN금호	이영희		28	4,000	30	7,519	2,241
관악케이블TV 방송	모	HCN	강대관	1	35	9,484	-	7,222	920
관악유선방송국	모	현대홈쇼핑	홍성원	9	567	45,000	-	284,453	43,797
	자	씨씨에스	김동운	1	33	23,540	38.8	15,314	△3,562
	자	충북	김동운	1	24	14,500	25.5	7,139	1,836
	자	HCN서초	강대관	1	41	11,100	67.2	14,508	3,901

종합유선방송사업자 관계회사 현황(계속)

(단위 : 백만원)

사업체명	관계	회사명	대표자	직원수		자본금	본사 지분(%)	2005년 매출액	2005년 순이익
				임원	직원				
	자	DCC	강대관		40	8,813	66.8	16,601	5,247
	자	HCN충북	김동운	2	29	9,475	59.5	14,105	3,601
	자	HCN경북	이영희	1	26	6,500	55.6	5,336	601
	자	HCN부산	이영희		32	7,000	72.3	14,585	4,432
	자	HCN금호	이영희		28	4,000	63.7	7,519	2,241
	자	관악케이블TV	유정석	1	31	6,000	88.8	5,563	1,081
HCN 서초방송	모	HCN	강대관	1	35	9,484	-	7,222	920
서초남부남부 미디넷케이블TV	모	한국케이블TV중랑	오광성 고진웅	5	63	10,353	-	20,188	4,402
강남케이블TV	모	지에스홈쇼핑	강말길	10	911	32,813	-	525,635	60,133
한국케이블TV 송파방송	모	씨앤엠커뮤니케이션	오광성 오규석	11	132	12,415	-	37,374	8,849
한국케이블TV 강동방송	모	씨앤엠커뮤니케이션	오광성 오규석	11	132	12,415	-	37,374	8,849
	자	한국케이블TV중앙	오규석 최선호	1	35	9,168	100	14,707	1,625
씨앤엠 커뮤니케이션	자	한국케이블TV강동	오광성 최선호	1	41	11,000	100	9,779	672
	자	한국케이블TV경동	김택중 최선호	1	69	10,000	100	18,429	4,744
	자	한국케이블TV노원	오광성 고진웅	1	43	7,000	80.53	12,084	1,734
	자	한국케이블TV중랑	오광성 고진웅	5	63	10,353	100	20,188	4,402
	자	한국케이블TV동서울	오광성 고진웅	1	51	13,233	93.64	14,085	358
	자	한국케이블TV마포	오광성 최선호	1	64	14,977	93.89	16,789	1,018
	자	경기고객서비스	최선호	1	16	50	100	810	149
	자	한국케이블TV구로	오광성 최선호	1	97	21,000	90.14	28,249	6,030
	자	한국케이블TV북부	오광성 고진웅	1	75	10,687	78.08	16,812	2,642
	자	한국케이블TV송파	오광성 최선호	1	51	6,583	99.94	26,093	4,915
	자	한국케이블TV용산	오광성 엄태준	1	50	4,000	85	8,550	924
	자	서울미디어원	오광성	1	60	1,000	100	3,938	167
	자	노원케이블TV	손병직	1	6	550	100	431	△21
	씨제이케이블넷 중부산방송	모	씨제이케이블넷	이관훈	7	290	133,859	-	34,100
자		동부산	이관훈 왕용훈	3	0	3,033		4,169	205

종합유선방송사업자 관계회사 현황(계속)

(단위 : 백만원)

사업체명	관계	회사명	대표자	직원수		자본금	본사 지분(%)	2005년 매출액	2005년 순이익
				임원	직원				
티브로드 서부산방송	모	티브로드낙동	이상윤 남철희	5	34	20,747	-	10,220	△10,083
	계열	한국디지털 케이블미디어센터	진헌진	3	12	11,880		1,349	△3,422
중앙케이블TV 방송	자	한국케이블TV금정	이북동	2	10	3,500	100	2,065	△85
	자	제일케이블TV	이북동	2	31	3,305		7,034	1,028
HCN 부산방송	지주	HCN	강대관	1	35	9,484		7,222	920
티브로드 동남방송	계열	한국디지털 케이블미디어센터	진헌진	3	12	11,880	1.68	1,349	△3,442
	계열	티브로드낙동	이상윤 남철희	5	34	20,747		10,220	△10,083
	계열	티브로드남부산	이상윤 남철희	9	26	4,650	29.64	8,550	2,433
티브로드 남부산방송	계열	티브로드동남	이상윤	4	17	7,000		10,308	△171
	계열	티브로드낙동	이상윤 남철희	5	34	20,747		10,220	△10,083
티브로드 낙동방송	계열	티브로드한빛	이병우	7	59	37,469		68,057	△18,086
	계열	티브로드수원	이상윤 이호진	7	50	16,489		50,874	△17,554
	자	티브로드동남	이상윤	4	17	7,000	100	10,308	△171
	자	티브로드서부산	이상윤 배상진	6	27	5,000	100	5,711	626
	계열	티브로드남부산	이상윤 남철희	9	26	4,650	32.34	8,550	2,433
	계열	북부산케이블	임무조	9	34	8,287	41.65	8,314	△1,401
	계열	한국디지털케이블미 디어센터	진헌진	3	12	11,880		1,349	△3,442
북부산케이블방 송	자	북부산정보통신	홍영근	2	15	300	100	1,497	△634
씨제이케이블넷 해운대기장방송	모	씨제이케이블넷	이관훈	7	290	133,859	-	34,100	10,709
	모	씨제이케이블넷	이관훈	7	290	133,859	-	34,100	10,709
동부산방송	모	씨제이케이블넷해운 대기장	이관훈 왕용훈	3	75	4,500	-	9,255	1,039
	모	씨제이케이블넷가야	이관훈 김신일	4	83	15,202	-	31,115	4,905
	모	씨제이케이블넷북인 천	이관훈	4	106	7,000	-	32,243	6,183
	모	씨제이케이블넷중부 산	이관훈 최동준	4	59	5,193	-	14,761	2,133
	한국케이블TV 금정방송	모	중앙케이블TV	이북동	2	67	6,000	-	8,765
대구케이블방송	자	대구넷	이병택	3	16	150	20	2,167	75

종합유선방송사업자 관계회사 현황(계속)

(단위 : 백만원)

사업체명	관계	회사명	대표자	직원수		자본금	본사 지분(%)	2005년 매출액	2005년 순이익
				임원	직원				
HCN 금호방송	모	HCN	강대관	1	35	9,484	-	7,222	920
수성케이블방송	모	온미디어	김성수	4	105	51,899	-	59,801	20,994
티씨엔대구방송	자	티씨엔신라	이현대	2	33	750	84	2,689	438
동구케이블방송	모	온미디어	김성수	4	105	51,899	-	59,801	20,994
티브로드 서해방송	모	태광관광개발	허영호	6	28	33,180	-	27,359	22,251
	자	티브로드지에스디	이상윤	5	40	3,000	7	12,951	△1,778
	자	아이씨엔인천	정순현	10	26	888	25	1,294	△503
티브로드 새롬방송	모	티브로드한빛	이병우	7	59	37,469	-	68,057	△18,086
	자	티브로드동대문	홍종대	5	32	4,000	73.45	5,312	13
티브로드 남동방송	모	티브로드전주	이병우	7	30	18,750	-	14,543	△2,489
	자	대한화성	이호진 박명석	6	176	6,640	1.36	249,171	14,598
	자	티브로드ABC	이상윤	4	50	30,737	2.57	42,605	△11,512
	자	아이씨엔인천	정순현	10	26	888	25	1,294	△503
	자	티브로드한빛	이병우	7	59	37,469	13.4	68,057	△18,086
씨제이케이블넷 북인천방송	모	씨제이케이블넷	이관훈	7	290	133,859	67.02	34,100	10,709
씨엠비대전방송	모	충청네트워크	이인석	4	24	700	-	4,801	2,362
씨엠비동대전방 송	모	충청네트워크	이인석	4	24	700	-	4,801	2,362
한국케이블TV 울산방송	모	지에스홈쇼핑	강말길	10	911	32,813	-	525,635	60,133
티브로드 수원방송	모	태광산업	이화동	17	1934	5,567	-	1,236,916	22,407
아름방송네트워 크	모	서로넷	박상영	2	8	2,000	-	8,601	168
한국케이블TV 경기방송	모	한국케이블TV동서울	오광성 고진웅	5	51	13,233	-	14,085	358
	모	한국케이블TV마포	오광성 최선호	1	64	14,977	-	16,789	1,018
티브로드 ABC방송	모	태광산업	이화동	17	1934	5,567	-	1,236,916	22,407
	자	과천중계유선	이상윤	4	0	1,000	100	165	△573
드림씨티방송	모	유진기업	유경선	8	550	11,777	-	178,931	3,462
	자	드림네트웍스	안면수	1	142	1,000	100	20,544	251
티브로드 한빛방송	자	티브로드기남	이병우 김종요	9	76	23,250	88.74	40,960	△737
	자	티브로드새롬	이병우	7	51	12,010	56.5	13,494	△2,389
	자	티브로드낙동	남철희 이상윤	5	34	20,747	94.3	10,220	△10,083
한국케이블TV 나라방송	모	대한펄프	이건	5	580	108,000	-	388,200	825
한국케이블TV	모	한국케이블TV경동	김택중	1	69	10,000	-	18,429	4,744

종합유선방송사업자 관계회사 현황(계속)

(단위 : 백만원)

사업체명	관계	회사명	대표자	직원수		자본금	본사 지분(%)	2005년 매출액	2005년 순이익
				임원	직원				
우리방송			최선호						
한국케이블TV 경동방송	모	씨앤앵커유니케이션	오광성 오규석	11	132	12,415	-	37,374	8,849
	자	한국케이블TV우리	최정우	1	142	7,500	97.6	16,009	△1,098
티브로드 기남방송	모	티브로드한빛	이병우	7	59	37,469	-	68,057	△18,086
	자	티브로드케이씨엔	이병우	5	22	14,000	3.21	9,988	△2,690
	자	티브로드새롬	이병우	7	51	12,010	21.65	13,494	△2,389
	자	티브로드수원	이상윤 이호진	7	50	16,489	5.5	50,874	△17,554
	자	이천유선사	김종요	4	1	1,400	100	414	291
	자	한국디지털케이 블미디어센터	진현진	3	12	11,880	1.68	1,349	△3,442
	자	티브로드지에스디	이상윤	5	40	3,000	21.67	12,951	△1,778
	자	안성기남사	김종요	3	1	650	100	301	183
티브로드 케이씨엔방송	모	티브로드ABC	이상윤	4	50	30,737	-	42,605	△11,512
	자	한국디지털케이블 미디어센터	진현진	3	12	11,880	8.42	1,349	△3,442
영서방송	지주	영서네트워크	김영수	1	77	1,400		3,043	88
HCN 충북방송	지주	HCN	강대관	1	35	9,484	59.48	7,222	920
충북방송	모	씨씨에스	김동운	1	33	23,540	-	15,314	△3,562
씨씨에스	지주	HCN	강대관	1	35	9,484	38.78	7,222	920
	자	충북	김동운	1	24	14,500		7,139	△1,836
티브로드 충부방송	모	태광산업	이화동	17	1934	5,567	-	1,236,916	22,407
	자	아산케이블	남철희	1	1	1,500	100	935	△829
	주주	티브로드수원	이상윤 이호진	7	50	16,489		50,874	△17,554
티브로드 천안방송	모	티브로드전주	이병우	7	30	18,750	-	14,543	△2,489
	주주	태광산업	이화동	17	1934	5,567		1,236,916	22,407
티브로드 전주방송	자	티브로드천안	남철희	1	42	19,930	67	16,931	△21,564
	자	전주반도유선	소병옥	1	6	400	100	8,458	1,212
	자	인천케이블TV남동	이병우	1	47	2,500	100	12,821	4,224
티브로드 은케이블방송	모	전주반도유선	소병옥	1	6	400	-	8,458	1,212
한국케이블TV 서남방송	모	한국케이블TV호남	이영팔	3	48	6,800	-	10,056	586
한국케이블TV 전남동부방송	지주	온미디어	김성수	4	105	51,899	52.5	59,801	20,994
HCN 경북방송	지주	HCN	강대관	1	35	9,484		7,222	920
한국케이블TV 새로넷방송	자	구미케이블TV	전건익	4	5	1,100	100	2,911	295
	자	구미인터넷	전건익	4	0	200	100	75	△931
	자	새로넷미디어컴	정현기	6	7	1,300	51	537	46

종합유선방송사업자 관계회사 현황(계속)

(단위 : 백만원)

사업체명	관계	회사명	대표자	직원수		자본금	본사 지분(%)	2005년 매출액	2005년 순이익
				임원	직원				
	자	우리넷	이상욱	1	2	6,864	83.96	9,017	△1,154
영남방송	모	한미약품	민경윤	25	1414	18,889	-	376,541	42,147
	자	영남영주총국	송철호	1	1	220	4.33	270	172
	자	영남예천총국	송철호	1	1	50		156	38
씨제이케이블넷 경남방송	모	씨제이홈쇼핑	임영학	22	707	43,940	-	128,416	18,801
	자	동부산	이관훈 왕용훈	3	0	3,033	58.61	4,169	205
	자	씨제이케이블넷가야	이관훈 김신일	4	83	15,202	97.45	31,115	4,905
	자	씨제이케이블넷북인 천	이관훈	4	106	7,000	67.02	32,243	6,183
	자	씨제이케이블넷중부 산	이관훈 최동준	4	59	5,193	65.19	14,761	2,133
	자	씨제이케이블넷 해운대기장	이관훈 왕용훈	3	75	4,500	80	9,255	1,039
	모	씨제이케이블넷	이관훈	7	290	133,859	-	34,100	10,709
씨제이케이블넷 가야방송	자	양산케이블TV	김신일	4	0	3,600	100	2,880	39
	모	씨제이홈쇼핑	임영학	22	707	43,940	-	128,416	18,801
씨제이케이블넷 마산방송	자	씨제이케이블넷가야	이관훈 김신일	4	83	15,202	97.45	31,115	4,905
	자	씨제이케이블넷북인 천	이관훈	4	106	7,000	67.02	32,243	6,183
	자	씨제이케이블넷중부 산	이관훈 최동준	4	59	5,193	65.19	14,761	2,133
	자	씨제이케이블넷 해운대기장	이관훈 왕용훈	3	75	4,500	80	9,255	1,039
	자	동부산	이관훈 왕용훈	3	0	3,033	58.61	4,169	205
	자	서경정보신문	황상연		10	250	100	781	69
서경방송	자	함양케이블텔레비전	김경옥 외 1인	1	5	977	9.73	482	△94
	자	진주네트워크	황상연		5	3,500	99.9	724	△118
	자	제주네트웍스	문익부	1	37	500	79	2,922	451
한국케이블TV 제주방송	자	케이블웍스	오성순	1	9	150	80	800	72

다. 위성방송사업자 관계회사 현황(2006년 4월말 기준)

(단위:백만원)

사업체명	관계	회사명	대표자	직원수		자본금	본사 지분(%)	2005 매출액	2005 순이익
				임원	직원				
한국디지털위성 방송	최대 주주	케이티	남중수	337	37,861	1,560,998	-	11,877	998
	출자 회사	한국HD방송	홍금표	2	19	16,010	37.47	24,157	△1,780
		SkyLife컨텐츠 투자조합	유덕	-	-	20,000	47.5	486	164
		미디어원	최상주	1	15	2,500	32	1,462	42
	자	애니맥스브로드캐스 팅코리아	홍승화	1	10	4,398	51	-	△7
티유미디어	모	SK텔레콤	김신배			44,640	-	10,161,129	1,871,380

라. 방송채널사용사업자 관계회사 현황

(단위 : 백만원)

사업체명	관계	회사명	대표자	직원수		자본금	본사 지분(%)	2005년 매출액	2005년 순이익
				임원	직원				
국제방송교류재단	자	아리랑TV미디어	이석원	4	14	200	65	2,494	258
시민방송	자	참여방송RTV	김성환	5	18	100	67	1,268	370
생활경제티브이	모	유셀컴	박근주	9	360	3,010	-	2,912	24
씨제이미디어	모	CJ	김진수	7	3,845	150,539	-	2,459,901	132,501
	자	씨제이사운드	김종진	1	44	8,830	74.99	11,981	△1,503
	자	씨제이센츄리	위효빈	5	6	2,031	24.5	0	△59
	자	씨제이엔지씨코리아	심원필	4	2	2,320	67	3,225	△327
	자	씨제이코드	강석희	6	5	600	50	25	△199
	자	씨제이파워캐스트	강석희	4	29	5,000	70.1	10,992	81
	자	씨제이미디어제팬	마스다야 스히데	7	6	4,283	51.6	0	△118
	자	월드이스포츠게임즈	강석희	6	19	1,800	44.44	287	△2,364
	자	챔프비전	강석희	7	7	4,000	50	1,975	△816
	자	썬티브이	방효선	2	34	1,000	70	12,854	△7,917
에스비에스 골프채널	모	SBS	안국정	12	947	130,376	-	608,814	38,560
	계열	SBSi	윤석민	0	0	5,634	-	25,374	1,782
에스비에스드라마 플러스	모	SBS	안국정	12	947	130,376	-	608,814	38,560
	출자	KM컬처	박무승	0	0	2,750	17.14	3,116	△2,037
에스비에스 스포츠채널	모	SBS	안국정	12	947	130,376	-	608,814	38,560
	계열	SS비전	윤기리 김순중	-	-	500,000	15	7,050	136
엠비씨이에스에스 스포츠	지주	MBC	최문순	9	1,677	1,000	-	664,780	41,787
	모	MBC플러스	장근복	1	80	19	-	10,038	1,152
예당미디어	모	예당엔터테인먼트	정창엽	6	152	37,100	-	35,100	△25,460
이엠미디어	모	이순산업	유창수	5	162	2,672	-	102,500	1,491
제이비에스미디어	모	이레교육시스템	이희승	4	15	250	-	521	84
기독교텔레비전	자	기독교영상제작사업단	장광영	1	74	100	100	2,733	16
대교어린이티브이	모	대교홀딩스	정윤희	3	12	31,437	-	24,577	23,887

사업체명	관계	회사명	대표자	직원수		자본금	본사 지분(%)	2005년 매출액	2005년 순이익	
				임원	직원					
대원디지털방송	모	대원씨앤에이홀딩스	안현동	7	63	2,860	-	24,429	△13,931	
	자	챔프비전	강석희	7	7	4,000	50	1,948	△816	
디지틀온미디어	모	온게임네트웍	김성수	0	61	17,109	-	27,040	5,278	
리빙티브이	모	대한시멘트	장철행	6	108	6,000	-	7,363,246	7,998	
매일경제티브이	모	매일경제신문사	장대환	5	563	31,500	-	165,303	4,544	
무협티비	모	씨앤티엘	박성수	3	20	18,254	-	9,820	△2,676	
유직시티미디어	모	블루코드테크놀로지	김민욱	6	102	5,096	-	41,133	△9,756	
바둑텔레비전	모	온미디어	조경민	4	111	51,899	-	59,801	20,994	
방송과사람	모	유셀컴	박근주	9	360	3,010	-	2,912	24	
생활건강티브이	주주	페이토	이재훈	2	3	100	85	300	40	
시리즈티비	모	씨앤티엘	박성수	3	20	18,254	-	9,820	△2,676	
실미디어	자	실트로닉	김주현	1	16	1,664	28.6	2,127	△1,504	
	자	실유직(일본)	오오시마	1	2	86	100	1	△57	
	자	실유직	황인서	2	3	300	10	0	△13	
	자	실홀딩스	김주현	1	0	1,000	100	0	△16	
썬티브이	모	씨제이미디어	강석희	5	292	40,173	-	87,584	2,565	
	주주	아이비스포츠	이희진	4	12	3,500	-	15,400	△1,171	
씨제이홈쇼핑	모	CJ	김진수	7	3,845	150,539	-	2,459,901	132,501	
	자	CJ케이블넷	이관훈	3	162	133,859	52.8	34,100	10,709	
	자	CJ텔레닉스	이종진	2	1,265	3,500	99.99	38,237	1,036	
	관계사		엠비씨드라마넷	장근복	1	20	8,060	28.01	46,304	17,605
			CJ창투5호방송영상 투자조합	이용우	2	6	14,000	35.71	637	61
	상해동방CJ상무유한 공사	여성강	6	538	6,281	49	6,710	△2,268		
아이넷방송	지주	실버아이	신일수	0	0	500	-	492	142	
에어크로스	모	와이더댄	박상준	8	308	9,904	-	78,467	4,052	
엠비씨게임	모	MBC플러스	장근복	1	80	19	-	10,038	1,546	
엠비씨드라마넷	모	MBC	최문순	9	1,677	1,000	-	664,780	41,787	

사업체명	관계	회사명	대표자	직원수		자본금	본사 지분(%)	2005년 매출액	2005년 순이익
				임원	직원				
엠지엠태원	지주	엠지엠태원	전윤수	2	6	2,750	-	2,238	△1,321
오리온시네마 네트워크	모	온미디어	조경민	4	111	51,899	-	59,801	20,994
온게임네트워크	모	온미디어	조경민	4	111	51,899	-	59,801	20,994
	자	디지털온미디어	김성수	0	70	4,372	80.21	21,021	730
온미디어	모	오리온	담철곤	30	2,175	29,503	-	537,536	37,314
와이티엔	자	YTN DMB	표완수	7	53	30,000	25.33	0	△1,868
와이티엔미디어	모	아이에이치큐	정훈탁	7	85	118,537	-	50,123	6,235
	자	와이티엔미디어 커뮤니케이션즈	배석규	2	0	300	66.7	803	△122
우리홈쇼핑	모	경방	이중홍	9	1,057	10,400	-	163,968	773
원글리쉬교육방송	모	원글리쉬닷컴	이명신	3	42	0	-	3,960	60
이채널	모	태광산업	이화동	11	0	5,867	-	1,376,011	△32,776
성원아이컴	모	성원건설	이기원	21	242	177,513	-	300,350	12,715
지에스홈쇼핑	모	지에스홀딩스	허창수	5	22	473,501	-	22,170,938	380,465
	자	한국케이블티브이 울산방송	최종삼	1	72	8,000	98.66	26,101	2,780
	자	강남케이블티브이	조한용	3	71	7,625	51	39,674	6,584
	자	지에스텔레서비스	윤수철	1	993	3,000	100	45,178	759
케이비에스스카이	모	이케이비에스	이청기	1	1	17,783	-	4,047	3,922
케이엠홀딩스	자	케이엠홀딩스	최상주	5	15	4,107	21.97	3,075	1,136
투원미디어	자	케이엠홀딩스	최상주	5	15	4,107	30.86	3,075	1,136
한국경제티브이	모	한국경제신문	신상민	11	450	93,474	37.79	109,891	3,655
한국낙시채널	모	한빛서비스	이상호	3	120	600	-	15,800	230
현대홈쇼핑	모	현대백화점	하원만	9	2,310	112,226	-	758,336	158,958
	자	에이치씨엔	강대관	1	62	9,484	36.6	7,222	920
홈엔터테인먼트 네트워크	자	씨엔조이홈쇼핑	민환기	1	1	50	99.9	1,803	35
중앙방송	모	중앙일보사	송필호	19	570	13,000	-	332,443	4,511
	관계 사	중앙엠엔비	김원태	2	153	5,000	5	46,270	849

사업체명	관계	회사명	대표자	직원수		자본금	본사 지분(%)	2005년 매출액	2005년 순이익
				임원	직원				
중앙이엠티	모	중앙일보사	송필호	19	570	13,000	-	332,443	4,511
한국에이치디방송	모	한국디지털위성방송	서동구	9	272	483,958	-	347,274	△79,169
애니맥스브로드캐스팅코리아									
디티비플러스	모	알티캐스트	지승림	16	200	6,900	-	24,729	2,757
씨네이십일	모	한겨레신문	정태기	5	505	31,138	-	125,245	1,725
데이콤멀티미디어인터넷	모	데이콤	박종웅	17	2,000	1,062,300	-	16,207	89
브로드밴드솔루션스	모	유진기업	유경선	10	543	11,777	-	178,931	3,462
알티캐스트	자	포디홈네트	윤주태	1	-	2,012	60	1,082	△1,418
	자	포디시큐어	윤주태	1	-	571	100	-	17
	자	디티비플러스	윤주태	1	-	112	44.4	192	23
연합뉴스M&B	모	연합뉴스	장영섭	5	750	1,982	-	88,407	2,723
연합인포맥스									
토파스여행정보	모	대한항공	이종희	120	14,942	363,343	-	7,584,221	200,376
하나로텔레콤	자	하나로드림	김철균	1	111	4,034	57.02	39,246	431
	자	하나로미디어	김영민	4	47	6,000	65	-	△500
	자	하나로산업개발	코크레인주니어마살제임스	2	100	2,500	99.99	24,968	659
	자	하나로티앤아이	조영완	3	1,397	1,900	99.99	35,311	384
한겨레신문사	자	한겨레엔	이흥동	-	-	50	100	1,121	42
	자	한겨레플러스	이상훈	-	-	5,398	53.1	50,463	58
	자	씨네이십일	김상윤	-	-	1,294	85	8,050	521
	자	한겨레출판	이기섭	-	-	250	80	-	-

주) 자회사인 경우만 본사 지분 기입

3. 방송사업 소유구조 현황

가. 평균자본금 규모

구 분	2004년(천원)	2005년(천원)
지상파	20,426,044	18,885,948
공영방송	11,701,625	11,683,807
민영방송	41,367,465	35,658,414
특수방송	13,006,063	13,533,138
유선방송	8,135,487	9,355,061
종합유선방송	8,135,487	9,355,061
중계유선방송	-	-
위성방송	287,503,193	328,189,073
일반위성방송	437,957,685	437,957,685
위성이동멀티미디어	137,048,700	218,420,460
방송채널사용사업	7,124,179	10,961,670
일반채널	6,064,240	10,013,959
홈쇼핑채널	38,286,371	38,824,391

주1) 각 년도 말 기준

평균자본금= 총 자본금/사업자수

주2) 지상파 방송사업자 중 국제교류협력재단은 방송채널사용사업에 포함시킴. 따라서 지상파방송사업자수는 42개사임.(공영 22, 민영 12, 특수 8)

주3) 방송채널사용사업자 평균 자본금은 2005년 방송매출이 없는 데이터방송채널사용사업자(17개사)의 자료를 제외한 152개사의 자본금 평균임.

나. 지상파방송사업자 자본금 및 최대출자자 현황(2005년 12월 기준)

사업체명	대표자	자본금(천원)	최대주주	지분율 (%)
KBS	정연주	206,191,585	정부	100
MBC	최문순	1,000,000	방송문화진흥회	70
EBS	권영만	30,263,534	정부	100
SBS	안국정	130,375,585	태영	30
부산방송	박용길	48,000,000	넥센타이어, 넥센	30
대구방송	이노수	45,000,000	귀뚜라미 정밀공업	14.5
광주방송	박흥석	40,000,000	럭키산업	14.25
대전방송	이중기, 정보연	30,000,000	우성사료	30
라디오 인천	이춘재	13,326,380	동양제철화학	30
전주방송	김택곤	28,000,000	일진전기	21.4
청주방송	박재규	28,000,000	두진공영외 2인	30
울산방송	김용채	30,000,000	한국프랜지공업	30
강원민방	박용수	16,000,000	대양	26.25
제주방송	김양수	14,000,000	-	-
경기방송	조천영	5,199,000	경기필	26.16
기독교방송	최기준	44,983,328	기독교(출연금)	-
불교방송	김도중	4,153,288	불교(출연금)	-
평화방송	염수정	55,847,261	천주교(출연금)	-
극동방송	강민구	2,922,254	FEBC(출연금)	-
원음방송	김향기	357,977	원불교(출연금)	-
서울시교통방송본부	박종구	0	-	-
도로교통안전관리공단	하태신	0	-	-
국악FM방송	김철호	1,000	문광부, 방송위원회, 마사회 (출연금)	-

주) 대표자는 2006년 4월 기준

지상파방송사업자 자본금 및 최대출자자 현황

사업체명	대표자	출자액(천원)	최대주주	지분율(%)
부산MBC	강중묵	2,000,000	문화방송(MBC)	72.3
대구MBC	박노홍	833,000	문화방송(MBC)	51
대전MBC	배귀섭	1,000,000	문화방송(MBC)	51
광주MBC	김상균	1,500,000	문화방송(MBC)	100
전주MBC	한귀현	800,000	문화방송(MBC)	83.8
마산MBC	박진해	990,000	문화방송(MBC)	96.72
춘천MBC	한병우	1,500,000	문화방송(MBC)	100
청주MBC	정재순	399,140	문화방송(MBC)	89.4
제주MBC	우종범	600,000	문화방송(MBC)	53.1
울산MBC	김재철	1,200,000	문화방송(MBC)	100
강릉MBC	조승필	408,000	문화방송(MBC)	100
진주MBC	김영철	800,000	문화방송(MBC)	68.6
목포MBC	김세영	1,000,000	문화방송(MBC)	51
여수MBC	김상기	800,000	문화방송(MBC)	51
안동MBC	이상근	1,200,000	문화방송(MBC)	98.96
원주MBC	김윤영	1,258,500	문화방송(MBC)	60
충주MBC	이재은	1,200,000	문화방송(MBC)	51
삼척MBC	구영희	900,000	문화방송(MBC)	100
포항MBC	정기평	1,200,000	문화방송(MBC)	95.86

주) 대표자는 2006년 4월 기준

다. 종합유선방송사업자 자본금 및 최대출자자 현황(2005년 12월 기준)

사업체명	대표자	자본금 (천원)	최대출자자	지분(%)
한국케이블TV 중앙방송	오규석, 최선호	9,167,500	한국케이블TV 강동방송	100
큐릭스종로중구방송	이덕선	4,000,000	큐릭스네트웍스	65.4
한국케이블TV 서서울방송	오광성, 최선호	4,000,000	한국케이블TV 중앙방송	83.1
큐릭스서대문방송	서병직	3,000,000	서병직	50.5
한국케이블TV용산방송	오광성, 엄태준	400,000	씨앤앰커뮤니케이션	85
한국케이블TV동서울방송	오광성, 고진웅	13,233,280	씨앤앰커뮤니케이션	93.6
큐릭스광진성동방송	최영집, 강진성	7,000,000	큐릭스네트웍스	70
티브로드동대문케이블방송	홍종태	4,000,000	한빛새롬방송	73.45
씨엠비동서방송	이인석, 위차린	4,020,000	한성익	29.22
한국케이블TV중앙방송	오광성, 고진웅	10,352,945	씨앤앰커뮤니케이션	80.68
한국케이블TV북부방송	오광성, 고진웅	10,687,400	씨앤앰커뮤니케이션	78.08
큐릭스	원재연	10,556,250	큐릭스홀딩스	49.99
한국케이블TV노원방송	오광성, 고진웅	7,000,000	씨앤앰커뮤니케이션	80.53
노원케이블종합방송	이덕선	57,000,000	큐릭스네트웍스	55
드림씨티방송(은평)	주영민	19,100,000	유진기업	42.2
한국케이블TV마포방송	오광성, 최선호	14,977,030	씨앤앰커뮤니케이션	93.89
씨제이케이블넷	이관훈	133,859,420	씨제이홈쇼핑	52.79
티브로드 강서방송	이상윤	5,700,000	티브로드지에스디방송	96.93
티브로드 지에스디방송	이상윤	3,000,000	한국케이블TV경기연합방송	50.33
한국케이블TV구로방송	오광성, 최선호	21,000,000	씨앤앰커뮤니케이션	90.14
씨엠비한강케이블TV	이인석	8,850,000	지에스홈쇼핑	19
디씨씨	강대관	8,812,500	에이치씨엔	66.8
관악케이블TV방송	유정석	6,000,000	에이치씨엔	88.8
관악유선방송국	강대관	9,483,845	현대홈쇼핑	36.6

종합유선방송사업자 자본금 및 최대출자자 현황(계속)

사업체명	대표자	자본금(천원)	최대출자자	지분(%)
HCN 서초방송	강대관	11,100,000	에이치씨엔	67.2
서초남부남부미디넷케이블TV	오규석, 최선호	5,500,000	한국케이블TV중앙방송	90
강남케이블TV	조한용	7,625,000	유경산업	36.39
한국케이블TV송파방송	오광성, 최선호	6,583,460	씨앤엠커뮤니케이션	95.29
한국케이블TV강동방송	오광성, 최선호	11,000,000	씨앤엠커뮤니케이션	100
씨앤엠커뮤니케이션	오광성, 오규석	12,415,416	이민주	51.92
씨제이케이블넷중부산방송	이관훈, 최동준	5,192,575	씨제이케이블넷	65.19
티브로드 서부산방송	배상진, 이상윤	5,000,000	티브로드낙동방송	100
동서디지털방송	이용원, 김문태	5,000,000	이석래	25.13
중앙케이블TV방송	이복동	6,000,000	이복동	70
HCN 부산방송	이영희	7,000,000	관악유선방송국	72.3
티브로드동남방송	이상윤	7,000,000	티브로드낙동방송	100
티브로드남부산방송	이상윤, 남철희	4,649,915	티브로드낙동방송	32.34
티브로드낙동방송	이상윤, 남철희	20,747,480	티브로드한빛방송	94.3
북부산케이블방송	임무조	8,287,340	티브로드낙동방송	41.65
씨제이케이블넷 해운대기장방송	이관훈, 왕용훈	4,500,000	씨제이케이블넷	80
동부산방송	이관훈, 왕용훈	3,033,400	씨제이케이블넷	58.6
한국케이블TV금정방송	이복동	3,500,000	중앙케이블TV방송	100
제일케이블TV방송	이복동	330,521	정경현	25.61
대구케이블방송	이상영	3,500,000	이현태	42
큐릭스대구방송	최영집	8,600,000	큐릭스네트웍스	60.2
HCN 금호방송	이영희	4,000,000	에이치씨엔	63.73
대구중앙케이블TV 북부방송	이인석	4,615,000	이인석	86
수성케이블방송	김성수	4,000,000	온미디어	65.25
씨엠비 대구수성방송	황광주	4,070,000	최낙섭	76

종합유선방송사업자 자본금 및 최대출자자 현황(계속)

사업체명	대표자	자본금(천원)	최대출자자	지분(%)
한국케이블TV푸른방송	조강래	2,500,000	조강래	50.4
티씨엔대구방송	이현태	3,000,000	이현태	71.87
한국케이블TV서대구방송	정태영	3,600,000	온미디어	49.3
디비에스대경방송	김희선	5,000,000	김희선	93
동구케이블방송	김성수	5,000,000	온미디어	76
씨엠비 대구동부방송	황광주	4,189,000	이인석	70
티브로드 서해방송	이병우	2,800,000	태광관광개발	71.16
남인천방송	김인태	4,000,000	김인태	35.75
티브로드 새롬방송	이병우	12,009,840	티브로드한빛방송	56.5
티브로드 남동방송	이병우	2,500,000	티브로드전주방송	100
씨제이케이블넷북인천방송	이관훈	7,000,000	씨제이케이블넷	67.02
한국케이블TV광주방송	최용훈	7,550,000	남화토건	41.75
씨엠비광주동부방송	김희곤, 이근호	7,200,000	김희곤	100
씨엠비웹엔TV	이인석, 이근호	6,050,000	미디어홀딩스	41.9
씨엠비광주방송	김희곤, 이근호	6,500,000	김희곤	83.5
한씨엔	이인석	3,500,000	씨엠비대전방송	22.3
씨엠비대전방송	이인석	3,500,000	충청네트워크	100
한국케이블TV대전방송	윤진경	1,651,105	한씨엔	47.42
씨엠비동대전방송	이인석	3,800,000	충청네트워크	87.95
한국케이블TV울산방송	최종삼	8,000,000	지에스홈쇼핑	98.66
울산중앙케이블방송	구자형	5,000,000	구자형	65
티브로드수원방송	이상윤	14,000,000	태광산업	67.67
아름방송네트워크	박조신	6,000,000	서로넷	48.33
한국케이블TV경기방송	오광성, 최선호	18,250,000	한국케이블TV동서울방송	24.16
티브로드 ABC방송	이상윤	30,737,000	태광산업	50.6

종합유선방송사업자 자본금 및 최대출자자 현황(계속)

사업체명	대표자	자본금(천원)	최대출자자	지분(%)
드림씨티방송	주영민	19,100,000	유진기업	42.2
티브로드 한빛 방송	이병우	37,469,300	티브로드 천안방송	26.12
한국케이블TV 나라방송	최병민, 최병준	10,000,000	대한펄프	35
한국케이블TV우리방송	최정우, 최선호	7,500,000	최정민	17.9
한국케이블TV경동방송	김택중, 최선호	10,000,000	씨앤앵커유니케이션	94.5
한국케이블TV경기동부방송	조준곤	4,500,000	하남유선방송	23
티브로드 기남방송	이병우, 김종요	23,250,000	티브로드한빛방송	88.74
티브로드 케이씨엔방송	이병우	14,000,000	티브로드에이비씨방송	48.39
강원방송	김정호	2,684,780	강원네트웍스	53.94
한국케이블TV영동방송	김성수	16,915,000	온미디어	55.11
영서방송	박성섭	573,935	영서네트웍	67
HCN 충북방송	김동운, 경청호	9,475,000	에이치씨엔	59.5
충북방송	김동운	14,500,000	씨씨에스	74.48
씨씨에스	김동운	23,540,000	에이치씨엔	38.78
티브로드 중부방송	남철희	7,200,000	태광산업	47
티브로드천안방송	남철희, 이상윤, 이호진	19,930,000	티브로드전주방송	67
한국케이블TV충남방송	김성남	8,000,000	이장한	43.93
한국케이블TV모두방송	전용택, 최양목, 강귀식	4,500,000	전용택	45
한국케이블TV충청방송	빈의홍, 이재준	3,500,000	빈의홍	44
티브로드 전주방송	이병우	18,749,900	이호진	74.8
티브로드 온케이블방송	이병우	3,500,000	전주반도유선방송	87.86
금강방송	이안상량, 이종성	12,400,000	이안상량	39.72
한국케이블TV전북방송	이부영 박영규	6,000,000	박영규	40
한국케이블TV서남방송	이영팔	7,150,000	온미디어	62
한국케이블TV호남방송	이영팔	6,800,000	이영팔	79.81

종합유선방송사업자 자본금 및 최대출자자 현황(계속)

사업체명	대표자	자본금(천원)	최대출자자	지분(%)
한국케이블TV전남동부방송	김성수	10,000,000	온미디어	52.5
씨엠비전남방송	이인석 이근호	6,500,000	이인석	75
HCN 경북방송	이영희	6,500,000	에이치씨엔	55.61
한국케이블TV포항방송	김규만	8,300,000	포항종합케이블방송사	50.25
한국케이블TV새로넷방송	유인무/홍만도	15,056,590	유인모	32.42
신라케이블방송	최해구	1,815,000	최해구	30.25
영남방송	송철호	9,000,000	한미약품	50
씨제이케이블넷경남방송	이관훈	133,859,420	씨제이홈쇼핑	52.79
씨제이케이블넷가야방송	김신일, 이관훈	15,201,600	씨제이케이블넷	97.45
씨제이케이블넷마산방송	이관훈	133,859,420	씨제이홈쇼핑	52.79
서경방송	원 종 록	8,158,460	윤철지	33.3
한국케이블TV제주방송	공성용 김순두	6,000,000	골드	38

주) 대표자는 2006년 4월 기준

라. 위성방송사업자 자본금 및 최대출자자 현황(2005년 12월 기준)

사업체명	대표자	자본금(천원)	최대출자자	지분율(%)
한국디지털위성방송	서동구	483,957,685	케이티	21.46
티유미디어	서영길	218,420,460	SK텔레콤	29.58

마. 방송채널사용사업자 자본금 및 최대출자자 현황(2005년 12월 기준)

사업체명	대표자	자본금(천원)	최대출자자	지분율(%)
국제방송교류재단	장명호	115,636,841	-	
시민방송	백낙청	538,585	시민방송	66
온누리선교재단	하용조	0	-	
한국불교태고원	김종문	0	-	
국방홍보원	윤승용	12,166,994		
국회사무처(국회방송)	남궁석	529,134	-	
더마운틴미디어	이성환	1,100,000	이성환	50
볼고텔레비전	강성태	8,145,110	강성태	20.1
생활경제티브이	조강환,명재곤	1,650,000	유철클	92.97
세광텔레콤	전병군	500,000	전병군	84
시네온티브이	안승현	0	안승현	63
씨제이미디어	강석희	40,172,870	씨제이	58.06
씨제이사운드	김종진	8,830,000	씨제이미디어	65.69
씨제이엔지씨코리아	심원필	2,320,000	씨제이미디어	67
씨포유미디어	박영식	650,000	박영식	63.27
에스비에스골프채널	홍성완,변 건	17,167,930	에스비에스	32.8
에스비에스드라마플러스	홍성완,변 건	5,000,000	에스비에스	80
에스비에스스포츠채널	홍성완,변 건	56,849,460	에스비에스	51
엔씨에스미디어	위성진	2,000,000	위차린	50
엠비씨에스에스스포츠	장근복	12,053,730	엠비씨플러스	40.07
영상홍보원	정구철	22,589,575	정부	100
예당미디어	석광인	750,000	예당엔터테인먼트	36
웰니스티비	이정섭	1,000,000	능인선원	55
이엠미디어	유순태	3,000,000	이순산업	83.3
제이비에스미디어	이재식	1,687,095	이레교육시스템	59.27
개그스테이션	최용섭	500,000	최용섭	80
건강위성방송	황 휘	5,000,000	황휘	50.2
기독교복음방송	인명진	4,168,850	곽선희	57

방송채널사용사업자 자본금과 최대출자자 현황(계속)

사업체명	대표자	자본금(천원)	최대출자자	지분율(%)
기독교텔레비전	황승기,안영로	23,828,725	(재)기독교대한감리회	45.34
남양교양정보티브이	이순표	1,100,000	김상혁	49.5
남양바둑방송	김상혁	2,000,000	김상혁	81
네추럴에프엔피	문원국	3,065,950	문원국	28.54
농수산홍쇼핑	이효림	32,400,000	하림	18.7
대교어린이티브이	정윤희	2,500,000	정윤희	100
대원디지털방송	정 욱	9,350,000	대원씨앤에이홀딩스	44.92
동아티브이	이태형	8,540,000	인터파크	17.56
드라마티브이	이성배	530,000	엄금순	50
디씨에스	변희철,윤시관	500,000	박상용	20
디엠비에스	장기범	3,512,500	다원통신	33.06
디지털비컨	안승현	550,000	안승현	55
디지털스카이넷	신현응	1,850,000	한양음악플라자	46.93
디지털온미디어	김성수	4,371,575	온게임네트워크	80.21
레몬티브이	윤정윤	800,000	박기선	40
레저방송	윤석중	1,500,000	윤석중	46.67
월드여행레저방송	김연재	510,000	김연재	100
리빙티브이	조남현	9,461,330	대한시멘트	70
매일경제티브이	장대환	27,514,500	매일경제신문사	21.26
매일방송	박백서	520,000	박백서	30
매직티브이	김종환	550,000	정영선	64
메디코프	박광민	2,945,475	박광민	38.69
모든미디어	조영정	1,000,000	조영정	40
무협티브이	염성수	1,250,000	씨앤텔	80
유직시티미디어	홍원근	1,100,000	블루코드테크놀로지	94.55
미디어랩	황항구	800,000	황항구	98
미디어맥스	박총식	1,500,000	박총식	41
바둑텔레비전	심용섭	18,175,000	온미디어	62.93
방송과사람	조강환,이종규	1,500,000	유셀컴	100

방송채널사용사업자 자본금과 최대출자자 현황(계속)

사업체명	대표자	자본금(천원)	최대출자자	지분율(%)
북채널	인명진	1,000,000	인명진	47
산야티비방송	김성봉	1,500,000	김성봉	52
생활건강티브이	이재훈	1,000,000	페이토	85
센추리티비	김지호	7,500,000	김지호	46.66
예술티브이	신갑중	1,000,000	신갑중	43
스카이교육티브이	이종수	1,350,000	한국정보공학	60
스타우비채널	이상건	550,000	최종태	50
시네마티브이	김현대	2,260,000	김현대	28.76
시리즈티브이	강성빈	1,330,000	씨엔텔	88.7
살미디어	김주현	1,026,703	김주현	13.56
살바아이	신일수	500,000	박준희	89
썬티브이	방효선	1,000,000	아이비스포츠	99.9
씨네로닷컴	주경섭	2,300,000	주경섭	34.30
DCN미디어	엄홍식, 전상균	1,800,000	한국기업투자	50
씨맥스커뮤니케이션즈	이호근	1,472,500	대양창업투자	72.1
씨씨엔방송	김진석	1,000,000	김진석	100
씨엔엔터테인먼트	박성호	1,060,000	박성호	36.67
씨제이홈쇼핑	임영학	43,909,455	씨제이주식회사	34.05
아시아방송네트웍스	송기석	1,250,000	송기석	32
아이넷방송	이충국	150,000	박준희	99
아이비세서컴	김백수	2,000,010	감경철	30
아이피와이드밴드	강재현	550,000	강재현	100
어린이미디어어소시에이션	이동욱	1,015,000	spacetoon media Holding S.A	59.3
에듀티브이	김교현	2,039,500	김교현	23.8
에어크로스	양범준	787,500	와이더댄	42.86
에이비에스농어민방송	최동원	3,300,000	최동원	27
엠비씨게임	장근복	6,000,000	엠비씨플러스	64.98
엠비씨드라마넷	장근복	8,060,000	문화방송	60.25

방송채널사용사업자 자본금과 최대출자자 현황(계속)

사업체명	대표자	자본금(천원)	최대출자자	지분율(%)
엠지엠스펙트럼	전윤수	2,750,000	스펙트럼DVD	57.55
오리엔탈티브이	이경수	520,000	이경수	29
오리온시네마네트워크	이화경,김성수	34,378,605	온미디어	83.48
온게임네트워크	이화경,김성수	17,109,040	온미디어	78.45
온유직네트워크	양미경	1,583,000	온미디어	100
온미디어	담철근,조경민, 김성수	51,898,995	오리온	42.54
와미디어	김덕영	750,000	김덕영	100
와이티엔	표완수	42,000,000	한전케이디엔	21.43
와이티엔미디어	배석규	23,110,905	아이에이치큐	51.4
우리방송	박귀민	550,000	박귀민	40
우리홈쇼핑	정대중	40,000,000	경방	15.31
월드이벤트티브이	정만기	5,000,000	정만기	30.38
웰빙티브이	변희철	600,000	변희철	52
원글리쉬교육방송	이명신	500,000	원글리쉬닷컴	100
유로티브이	황규환	1,000,000	배호영	80
이북오도티브이	현지혜	530,000,000	이북오도신문	
이채널	이상운	10,000,000	태광산업	52
이텐티브이	김선욱	9,160,000	변두섭	18.7
이토마토	황연구	2,700,000	황연구	33.55
인터내셔널미디어지니어스	강인자	700,000	조재구	50
재능교육	전거치	70,000,000	박성훈	58
성원아이컴	김광일	4,300,000	성원건설	49.99
지에스홈쇼핑	강말길	32,812,500	지에스홀딩스	30
지텔레비전	김영철,경규환	10,000,000	프로마넷	60
참티브이	이윤세	520,000	이윤세	41
채널에프엔씨	정연상	299,910	정연상	35
챔프비전	강석희	4,000,000	씨제이미디어, 대원디지털방송	각 50

방송채널사용사업자 자본금과 최대출자자 현황(계속)

사업체명	대표자	자본금(천원)	최대출자자	지분율(%)
카티비	김주평	850,000	에스에스서비스	17.1
캔디엔터테인먼트	김형수	591,553	김형수	74.28
케이비에스스카이	오수성	16,300,000	e-KBS	52.15
한국의료방송 (케이엠비네트워크)	안종남	560,000	안종남	52.6
케이엠홀딩스	최상주	4,107,430	투원미디어	30.86
씨엠씨가족오락티브이	김인규	720,000	김인규	70
투원미디어	윤여창	1,695,525	윤여창	58.2
트리뷴서해방송	이영기	500,000	이영기	40
한국경제티브이	차형훈, 김기웅	11,500,000	한국경제신문	37.79
한국낙시채널	나채재	1,300,000	한빛서비스	46.2
한국레저낙시방송	김용훈	750,000	김용훈	32
한국어린이방송	김세중	1,500,000	김정웅	16
한우리시네마	황보훈	500,000	박민선	36
헛터방송	박광섭	1,520,000	박광섭	98
현대불교신문사	박귀능	10,000,000	박귀능	100
현대홀쇼핑	홍성원	45,000,000	현대백화점	18.7
홈엔터테인먼트네트워크	변광민	560,000	민환기	60
희망복지방송	최규옥	1,000,000	최규옥	65
중앙방송	김문연	3,000,000	중앙일보사	95
중앙이앰티	곽보현	1,950,000	중앙일보사	53
증산도방송	안세찬	1,200,000	안세찬	60
케이시엔티브이	박총식	1,100,000	박총식	44
하오티브이	전병군	1,500,000	전병군	45
한국디지털오디오방송	이시명	1,414,500	이내훈	41
한국방송통신대학	조규향	0	-	-
한국에이치디방송	홍금표	16,010,000	한국디지털위성방송	37.47
한방건강티브이	황규환	2,263,000	김항기	22.67
디티비플러스	윤주태	675,000	알티캐스트	44.44

방송채널사용사업자 자본금과 최대출자자 현황(계속)

사업체명	대표자	자본금(천원)	최대출자자	지분율(%)
씨네이십일	김상윤	1,294,118	한겨레신문	100
캠채널	김계수	2,286,510	홍정순	12.74
텔리커뮤니케이션	이승욱	1,000,000	김기호	45
보라존	최동욱	1,530,500	최동욱	25.94
브로드밴드솔루션즈	김종욱	31,300,000	유진기업	86.26
아카넷티비	서한영	1,088,460	서한영	35.71
알티캐스트	지승림	6,900,000	김문영	32.1
에어코드	오영식	3,100,000	김정숙	29
에피온	김용민	3,288,030	김용민	24.31
연합인포맥스	김원호	2,575,000	연합뉴스	63.8
와이앤피어시스스턴스	박형근	500,000	박형근	55
이피지	서조황	2,652,005	황두연	18.75
도파스여행정보	전병기	407,394	대한항공	67.35

제7장 손익 및 재무 현황

1. 방송사업자 손익 및 재무 현황

가. 매체별 손익 및 재무 현황(2005년)

(단위 : 천원)

구 분	손익			재무			
	매출액	영업비용	당기순이익	자산	부채	자본	
합계	지상파방송	3,542,552,112	3,405,102,616	172,084,647	4,877,149,845	1,189,523,418	3,687,626,428
	공영방송	2,532,027,466	2,454,011,394	126,889,081	3,392,883,016	852,381,376	2,540,501,640
	민영방송	860,755,416	779,932,849	63,922,022	1,181,245,853	198,923,829	982,322,025
	특수방송	149,769,230	171,158,373	-18,726,456	303,020,976	138,218,213	164,802,763
평균	지상파(42)	84,346,479	81,073,872	4,097,254	116,122,615	28,321,986	87,800,629
	공영(22)	115,092,158	111,545,972	5,767,686	154,221,955	38,744,608	115,477,347
	민영(12)	71,729,618	64,994,404	5,326,835	98,437,154	16,576,986	81,860,169
	특수(8)	18,721,154	21,394,797	-2,340,807	37,877,622	17,277,277	20,600,345
SO 합계	1,581,807,490	1,275,715,328	104,723,920	4,039,023,340	2,230,285,500	1,808,737,839	
SO 평균(111)	14,250,518	11,492,931	943,459	36,387,598	20,092,662	16,294,935	
합계	위성방송	368,824,380	523,317,214	-175,656,033	1,053,392,453	888,940,561	164,451,892
	일반위성	347,274,280	411,369,019	-79,169,283	659,447,879	600,974,465	58,473,414
	위성DMB	21,550,100	111,948,195	-96,486,750	393,944,574	287,966,096	105,978,478
평균	위성방송	184,412,190	205,684,510	-39,584,642	329,723,940	300,487,233	29,236,707
	일반위성	347,274,280	411,369,019	-79,169,283	659,447,879	600,974,465	58,473,414
	위성DMB	21,550,100	111,948,195	-96,486,750	393,944,574	287,966,096	105,978,478
합계	전체PP	3,126,496,837	2,717,090,769	312,557,252	4,158,294,304	1,490,890,830	2,667,403,476
	일반PP	1,418,606,457	1,359,153,840	41,600,134	2,497,929,976	723,234,095	1,774,695,884
	홍쇼핑PP	1,707,890,380	1,357,936,929	270,957,118	1,660,364,328	767,656,735	892,707,592
평균	전체PP(152)	20,569,058	17,875,597	2,056,298	27,357,199	9,808,492	17,548,707
	일반PP(147)	9,650,384	9,245,944	282,994	16,992,721	4,919,960	12,072,761
	홍쇼핑(5)	341,578,076	271,587,386	54,191,424	332,072,866	153,531,347	178,541,518

주1) 자료원: [2005년도 방송사업자 재산상황 공표집], [2005년도 방송사업자 경영분석](방송위원회(2006)).

주2) 괄호 ()안은 사업자 수임.

주3) PP 손익과 재무는 2005년 방송매출이 없는 데이터방송채널사용사업자 17개사 자료를 제외한 152개사 값임.

나. 종합유선방송 지역별 손익 및 재무현황

□ 종합유선방송 지역별 손익 및 재무 현황(2005년, 합계)

(단위 : 천원)

구분	2005년 손익계산서(요약)			2005년 대차대조표(요약)		
	매출액	영업비용	당기순이익	자산	부채	자본
전국	1,581,807,490	1,275,715,328	104,723,920	4,039,023,340	2,230,285,500	1,808,737,839
서울	480,260,096	362,749,720	100,034,709	2,012,119,360	972,357,401	1,039,761,960
부산	110,733,073	84,329,025	2,148,860	193,139,270	119,638,918	73,500,352
대구	75,431,927	63,933,278	8,041,450	140,350,920	75,542,396	64,808,523
인천	88,793,566	79,217,567	9,525,631	142,780,747	113,669,282	29,111,465
광주	35,088,149	31,063,325	2,374,526	53,070,953	22,446,684	30,624,269
대전	30,648,200	26,811,818	6,489,278	45,077,069	33,215,983	11,861,086
울산	40,113,049	34,140,398	3,339,534	49,141,128	30,475,902	18,665,226
경기	359,566,178	291,921,399	-34,621,743	646,529,979	437,531,898	208,998,081
강원	43,034,481	35,963,885	4,285,841	81,049,944	42,349,224	38,700,720
충북	36,558,646	33,585,385	-1,796,863	78,520,145	24,682,308	53,837,837
충남	43,689,127	43,274,635	-24,554,808	92,213,280	81,905,627	10,307,653
전북	37,840,068	31,911,840	-477,756	109,625,216	76,194,964	33,430,252
전남	31,406,262	25,389,771	4,346,717	46,846,531	17,693,365	29,153,166
경북	52,959,650	49,609,842	-60,525	114,055,192	70,653,357	43,401,835
경남	96,702,671	66,922,320	21,098,295	201,386,811	98,703,181	102,683,630
제주	18,982,347	14,891,120	4,550,774	33,116,795	13,225,010	19,891,784

□ 종합유선방송 지역별 손익 및 재무 현황(2005년, 평균)

(단위 : 천원)

구분	2005년 손익계산서(평균)			2005년 대차대조표(평균)		
	매출액	영업비용	당기순이익	자산	부채	자본
전국(111)	14,250,518	11,492,931	943,459	36,387,598	20,092,662	16,294,935
서울(30)	16,008,670	12,091,657	3,334,490	67,070,645	32,411,913	34,658,732
부산(13)	8,517,929	6,486,848	165,297	14,856,867	9,202,994	5,653,873
대구(12)	6,285,994	5,327,773	670,121	11,695,910	6,295,200	5,400,710
인천(5)	17,758,713	15,843,513	1,905,126	28,556,149	22,733,856	5,822,293
광주(4)	8,772,037	7,765,831	593,632	13,267,738	5,611,671	7,656,067
대전(4)	7,662,050	6,702,955	1,622,320	11,269,267	8,303,996	2,965,272
울산(2)	20,056,525	17,070,199	1,669,767	24,570,564	15,237,951	9,332,613
경기(12)	29,963,848	24,326,783	-2,885,145	53,877,498	36,460,992	17,416,507
강원(3)	14,344,827	11,987,962	1,428,614	27,016,648	14,116,408	12,900,240
충북(3)	12,186,215	11,195,128	-598,954	26,173,382	8,227,436	17,945,946
충남(5)	8,737,825	8,654,927	-4,910,962	18,442,656	16,381,125	2,061,531
전북(4)	9,460,017	7,977,960	-119,439	27,406,304	19,048,741	8,357,563
전남(4)	7,851,566	6,347,443	1,086,679	11,711,633	4,423,341	7,288,292
경북(5)	10,591,930	9,921,968	-12,105	22,811,038	14,130,671	8,680,367
경남(4)	24,175,668	16,730,580	5,274,574	50,346,703	24,675,795	25,670,908
제주(1)	18,982,347	14,891,120	4,550,774	33,116,795	13,225,010	19,891,784

2. 지상파방송사업자

가. 손익 현황(2005년)

(1) 요약 손익계산서

(단위 : 천원)

사업체명	매출액	영업비용	영업손익	총수입	총비용	당기순손익
지상파 전체	3,542,552,112	3,405,102,616	137,449,494	3,770,440,555	3,598,355,907	172,084,647
공영소계	2,532,027,466	2,454,011,394	78,016,072	2,705,804,994	2,578,915,913	126,889,081
KBS	1,276,657,857	1,251,966,011	24,691,846	1,372,297,331	1,314,664,457	57,632,874
EBS	162,020,940	157,808,432	4,212,508	166,403,682	159,039,541	7,364,141
MBC	664,779,929	634,768,405	30,011,524	714,927,188	673,140,155	41,787,033
MBC지방사	428,568,740	409,468,546	19,100,194	452,176,793	432,071,760	20,105,033
민영소계	860,755,416	779,932,849	80,822,565	904,512,139	840,590,116	63,922,022
SBS	608,813,541	566,675,390	42,138,150	638,770,137	600,209,613	38,560,524
부산방송	49,229,698	42,255,543	6,974,155	52,926,512	45,361,111	7,565,401
대구방송	39,193,272	32,129,007	7,064,265	40,991,773	35,330,984	5,660,789
광주방송	31,847,002	24,806,974	7,040,028	33,488,938	27,130,763	6,358,175
대전방송	25,472,448	22,343,252	3,129,196	27,357,169	23,634,179	3,722,990
라디오인천	3,174,259	4,588,924	-1,414,666	3,961,264	14,466,716	-10,505,453
울산방송	20,582,815	18,275,308	2,307,507	21,864,935	21,085,401	779,534
전주방송	18,041,279	14,096,042	3,945,237	19,160,389	15,332,631	3,827,758
청주방송	19,235,322	16,813,807	2,421,515	19,554,427	17,711,023	1,843,404
경기방송	7,564,754	6,261,844	1,302,910	7,787,525	6,932,087	855,438
강원민방	22,572,698	19,681,910	2,890,788	22,814,507	20,810,359	2,004,148
제주방송	15,028,328	12,004,848	3,023,480	15,834,563	12,585,249	3,249,314
특수소계	149,769,230	171,158,373	-21,389,143	160,123,422	178,849,878	-18,726,456
평화방송	19,991,812	21,777,044	-1,785,232	20,811,607	24,921,448	-4,109,841
기독교방송	68,315,332	64,922,742	3,392,590	68,748,935	67,239,876	1,509,059
원음방송	4,613,599	5,132,221	-518,622	5,283,952	5,278,853	5,099
국악방송	0	2,944,918	-2,944,918	3,239,164	2,956,255	282,909
서울시교통방송본부	20,511,865	20,504,398	7,467	20,511,865	20,511,865	0
불교방송	14,967,215	15,827,336	-860,121	15,335,675	15,907,465	-571,790
극동방송	20,294,850	16,078,567	4,216,283	25,049,820	18,058,296	6,991,524
도로교통안전관리공단	1,074,557	23,971,147	-22,896,590	1,142,404	23,975,820	-22,833,416

주) 요약 손익계산서 상의 매출액(출처:방송사업자 재산상황공표집)과 매출액 구성내역 상의 매출액(방송산업실태조사 자료)은 천단위 절사 과정에서 값이 상이할 수 있음.

(2) 매출액 구성내역

(단위 : 천원)

사업체명	매체	방송수신료 수익	광고 수익	협찬수익	전파료 수익	방송프로그 램 판매수익	비영리사업 수익	기타사업 수익	합 계
지상파 합 계	TV	540,678,989	2,134,487,095	185,683,246	22,973,634	96,200,974	33,560,941	163,338,587	3,176,923,466
	R	0	267,615,437	36,575,676	4,093,662	397,120	21,675,751	35,270,993	365,628,639
	계	540,678,989	2,402,102,532	222,258,922	27,067,296	96,598,094	55,236,692	198,609,580	3,542,552,105
공영방송 소계	TV	539,448,101	1,603,545,600	141,783,436	19,152,210	70,596,006	31,005,128	126,496,981	2,532,027,462
	R	539,448,101	1,440,912,205	128,335,238	15,429,558	70,596,006	31,005,128	126,106,860	2,351,833,096
	계	0	162,633,395	13,448,199	3,722,652	0	0	390,121	180,194,367
KBS	TV	524,619,300	623,117,910	59,054,465	110,883	28,969,203	0	9,279,508	1,245,151,269
	R	0	30,538,944	959,336	8,308	0	0	0	31,506,588
	계	524,619,300	653,656,854	60,013,801	119,191	28,969,203	0	9,279,508	1,276,657,857
EBS	TV	14,828,801	32,826,350	7,109,709	0	7,525,011	29,771,676	69,959,393	162,020,940
	R	0	0	0	0	0	0	0	0
	계	14,828,801	32,826,350	7,109,709	0	7,525,011	29,771,676	69,959,393	162,020,940
MBC	TV	0	514,819,918	33,750,469	0	29,551,726	0	19,111,854	597,233,967
	R	0	59,973,402	7,572,560	0	0	0	0	67,545,962
	계	0	574,793,320	41,323,029	0	29,551,726	0	19,111,854	664,779,929
춘천 MBC	TV	0	12,389,424	765,980	655,359	402,700	0	36,672	14,250,135
	R	0	3,809,887	0	81,623	0	0	0	3,891,510
	계	0	16,199,311	765,980	736,982	402,700	0	36,672	18,141,645
원주 MBC	TV	0	9,873,245	509,527	0	1,941	0	614,074	10,998,787
	R	0	4,097,789	0	0	0	0	0	4,097,789
	계	0	13,971,034	509,527	0	1,941	0	614,074	15,096,576
강릉 MBC	TV	0	11,897,017	1,432,465	0	334,012	0	87,634	13,751,128
	R	0	3,858,179	0	0	0	0	0	3,858,179
	계	0	15,755,196	1,432,465	0	334,012	0	87,634	17,609,307
삼척 MBC	TV	0	9,690,172	1,359,816	0	0	0	262,424	11,312,412
	R	0	3,449,516	115,237	0	0	0	0	3,564,753
	계	0	13,139,688	1,475,053	0	0	0	262,424	14,877,165
대전 MBC	TV	0	19,396,022	1,474,996	0	202,064	0	1,951,091	23,024,173
	R	0	3,976,437	601,658	0	0	0	20,636	4,598,731
	계	0	23,372,459	2,076,654	0	202,064	0	1,971,727	27,622,904
청주 MBC	TV	0	15,645,873	1,870,974	0	238,348	0	0	17,755,195
	R	0	3,238,351	35,968	0	0	0	0	3,274,319
	계	0	18,884,224	1,906,942	0	238,348	0	0	21,029,514
충주 MBC	TV	0	9,807,632	1,354,525	0	0	0	400,707	11,562,864
	R	0	3,614,391	0	0	0	0	0	3,614,391
	계	0	13,422,023	1,354,525	0	0	0	400,707	15,177,255

지상파방송사 매출액 구성내역(계속)

(단위 : 천원)

사업체명	매체	방송수신료 수익	광고 수익	협찬수익	전파료 수익	방송프로그 램 판매수익	비영리사업 수익	기타사업 수익	합 계
전주 MBC	TV	0	18,441,398	594,789	0	0	0	644,429	19,680,616
	R	0	3,698,007	0	0	0	0	0	3,698,007
	계	0	22,139,405	594,789	0	0	0	644,429	23,378,623
광주 MBC	TV	0	18,479,822	3,507,806	0	195,589	0	167,310	22,350,527
	R	0	3,888,897	0	0	0	0	0	3,888,897
	계	0	22,368,719	3,507,806	0	195,589	0	167,310	26,239,424
목포 MBC	TV	0	2,537,665	1,416,620	8,921,752	197,118	0	177,142	13,250,297
	R	0	769,550	387,369	2,074,890	0	0	35,723	3,267,532
	계	0	3,307,215	1,803,988	10,996,642	197,118	0	212,865	16,517,828
여수 MBC	TV	0	12,193,437	0	0	92,872	0	0	12,286,309
	R	0	4,126,921	1,874,191	0	0	0	327,115	6,328,227
	계	0	16,320,358	1,874,191	0	92,872	0	327,115	18,614,536
제주 MBC	TV	0	14,164,173	714,788	0	151,877	0	1,574,088	16,604,926
	R	0	2,710,554	128,655	0	0	0	0	2,839,209
	계	0	16,874,727	843,443	0	151,877	0	1,574,088	19,444,135
대구 MBC	TV	0	23,054,397	1,872,277	0	277,528	0	8,242,822	33,447,024
	R	0	6,556,832	650,973	0	0	0	0	7,207,805
	계	0	29,611,229	2,523,250	0	277,528	0	8,242,822	40,654,829
포항 MBC	TV	0	6,939,633	842,782	5,741,564	102,946	1,233,452	696,387	15,556,764
	R	0	1,684,001	231,079	1,557,831	0	0	0	3,472,911
	계	0	8,623,634	1,073,861	7,299,395	102,946	1,233,452	696,387	19,029,675
안동 MBC	TV	0	11,873,188	1,923,553	0	42,838	0	53,707	13,893,286
	R	0	2,771,828	271,194	0	0	0	0	3,043,022
	계	0	14,645,016	2,194,747	0	42,838	0	53,707	16,936,308
부산 MBC	TV	0	28,485,503	5,390,210	0	1,034,868	0	1,059,202	35,969,783
	R	0	7,929,744	302,585	0	0	0	0	8,232,329
	계	0	36,415,247	5,692,795	0	1,034,868	0	1,059,202	44,202,112
진주 MBC	TV	0	13,384,717	1,047,270	0	632,924	0	5,307,238	20,372,149
	R	0	3,808,260	0	0	0	0	0	3,808,260
	계	0	17,192,977	1,047,270	0	632,924	0	5,307,238	24,180,409
마산 MBC	TV	0	15,741,626	856,599	0	17,212	0	3,561,511	20,176,948
	R	0	4,137,906	190,440	0	0	0	6,647	4,334,993
	계	0	19,879,532	1,047,039	0	17,212	0	3,568,158	24,511,941
울산 MBC	TV	0	16,153,083	1,485,618	0	625,229	0	2,919,667	21,183,597
	R	0	3,993,999	126,954	0	0	0	0	4,120,953
	계	0	20,147,082	1,612,572	0	625,229	0	2,919,667	25,304,550

지상파방송사 매출액 구성내역(계속)

(단위 : 천원)

사업체명	매체	방송수신료 수익	광고 수익	협찬수익	전파료 수익	방송프로그 램 판매수익	비영리사업 수익	기타사업 수익	합 계
민영방송 소계	TV	0	690,411,053	57,348,008	7,544,076	25,604,968	36,000	34,762,830	815,706,935
	R	0	35,754,056	7,477,504	361,641	397,120	0	1,058,156	45,048,477
	계	0	726,165,109	64,825,514	7,905,717	26,002,088	36,000	35,820,986	860,755,414
SBS	TV	0	510,387,890	35,234,116	0	22,177,619	0	17,544,291	585,343,916
	R	0	19,664,706	3,804,918	0	0	0	0	23,469,624
	계	0	530,052,596	39,039,034	0	22,177,619	0	17,544,291	608,813,540
부산방송	TV	0	34,808,616	8,270,690	0	738,955	0	2,879,387	46,697,648
	R	0	2,384,710	147,340	0	0	0	0	2,532,050
	계	0	37,193,326	8,418,030	0	738,955	0	2,879,387	49,229,698
대구방송	TV	0	30,283,308	1,531,228	0	379,485	0	4,625,702	36,819,723
	R	0	2,112,092	261,456	0	0	0	0	2,373,548
	계	0	32,395,400	1,792,684	0	379,485	0	4,625,702	39,193,271
광주방송	TV	0	24,893,263	3,490,448	0	133,368	0	2,141,117	30,658,196
	R	0	1,157,444	27,336	0	0	0	4,026	1,188,806
	계	0	26,050,707	3,517,784	0	133,368	0	2,145,143	31,847,002
대전방송	TV	0	12,929,080	1,698,038	7,544,076	698,170	36,000	1,489,297	24,394,661
	R	0	583,224	132,922	361,641	0	0	0	1,077,787
	계	0	13,512,304	1,830,960	7,905,717	698,170	36,000	1,489,297	25,472,448
라디오 인천	R	0	1,141,392	1,223,863	0	397,120	0	411,884	3,174,259
울산방송	TV	0	14,628,401	1,876,061	0	188,315	0	3,157,538	19,850,315
	R	0	732,501	0	0	0	0	0	732,501
	계	0	15,360,902	1,876,061	0	188,315	0	3,157,538	20,582,816
전주방송	TV	0	14,830,781	782,167	0	150,136	0	1,417,262	17,180,346
	R	0	735,772	125,160	0	0	0	0	860,932
	계	0	15,566,553	907,328	0	150,136	0	1,417,262	18,041,279
청주방송	TV	0	15,030,924	2,517,941	0	1,101,420	0	0	18,650,285
	R	0	585,037	0	0	0	0	0	585,037
	계	0	15,615,961	2,517,941	0	1,101,420	0	0	19,235,322
경기방송	R	0	5,180,031	1,742,477	0	0	0	642,246	7,564,754
강원민방	TV	0	19,423,004	861,219	0	37,500	0	1,278,719	21,600,442
	R	0	972,256	0	0	0	0	0	972,256
	계	0	20,395,260	861,219	0	37,500	0	1,278,719	22,572,698
제주방송	TV	0	13,195,786	1,086,100	0	0	0	229,517	14,511,403
	R	0	504,891	12,032	0	0	0	0	516,923
	계	0	13,700,677	1,098,133	0	0	0	229,517	15,028,327

지상파방송사 매출액 구성내역(계속)

(단위 : 천원)

사업체명	매체	방송수신료 수익	광고 수익	협찬수익	전파료 수익	방송프로그램 판매수익	비영리사업 수익	기타사업 수익	합 계
특수방송 소계	TV	1,230,888	3,163,837	0	0	0	2,519,813	2,468,897	9,383,435
	R	0	69,227,986	15,649,973	9,369	0	21,675,751	33,822,716	140,385,795
	계	1,230,888	72,391,823	15,649,973	9,369	0	24,195,564	36,291,613	149,769,230
평화방송	TV	609,141	1,061,531	0	0	0	0	2,468,897	4,139,569
	R	0	10,669,869	457,143	9,369	0	0	4,715,862	15,852,243
	계	609,141	11,731,400	457,143	9,369	0	0	7,184,759	19,991,812
기독교 방송	TV	621,747	2,102,306	0	0	0	2,519,813	0	5,243,866
	R	0	38,005,035	12,011,162	0	0	5,689,291	7,365,978	63,071,466
	계	621,747	40,107,341	12,011,162	0	0	8,209,104	7,365,978	68,315,332
원음방송	R	0	4,257,498	353,701	0	0	0	2,400	4,613,599
국악방송	R	0	0	0	0	0	0	0	0
불교방송	R	0	11,828,311	964,708	0	0	1,249,971	924,225	14,967,215
극동방송	R	0	4,467,273	788,702	0	0	14,736,489	302,386	20,294,850
서울시교통 방송본부	R	0	0	0	0	0	0	20,511,865	20,511,865
도로교통안 전관리공단	R	0	0	1,074,557	0	0	0	0	1,074,557

<참고> 매출액 구성내역 중 기타수익 세부내역

사업체명	기타사업수익 세부내역
KBS	교향악단수익, 뉴미디어수입, 저작권 수입, 일반부대사업수입
MBC	사업수익, 프로제공수익, 넷프로그래밍판매수익, 방송용역수익
춘천MBC	콘텐츠제공수익, 미디어센터운영수익
원주MBC	본사제작비청구, 행사입장권수입, 광고대행수수료, 사업수입, 위성콘텐츠발전기금(35,272천원), 기타광고
강릉MBC	임대료 수입
삼척MBC	임대료 수입, 광고대행 등
대전MBC	각종 콘서트, 음악회 등 문화공연, 사진, 미술 등 공모전, 스포츠 행사 수익, 위성콘텐츠 발전기금(지역방송 사용료:35,273천원)
충주MBC	탄금스포츠클럽운영 수익, 자료판매 수익 등
전주MBC	군산사육 사무실 임대료, TV 전국기행 판매료, 출동 6mm 판매료
광주MBC	각종 공연 입장료 수입
목포MBC	네트워크프로그램수입, CM제작수입, 광고대행수수료, 행사참가비 등
여수MBC	CM제작수익, 로열티수익, 입장료수익, 광고대행수수료
제주MBC	행사수익, 프로그램제공수익 등
안동MBC	TV- 본사 참여제작비, 안동MBC저널 /라디오- CM제작비
부산MBC	협찬수익, 입장권판매수익, 영화관수익, 기타, 수입임대료
마산MBC	네트워크프로그램판매수익, 임대수익, 행사협찬수익
울산MBC	각종 캠페인 및 행사 협찬 수익
EBS	방송발전기금수익, 국고보조금수익, 출판사업수익, 영상사업수익, 뉴미디어사업수익
SBS	농구단 수익, 문화사업 수익
대구방송	입장권수익, 사업협찬, 스포츠광고, 홈페이지배너 광고 수익
광주방송	문화행사수입, 예고spot대, 사육임대료 및 관리비, 기타사업수입
라디오 인천	시청자비디오판매, 방송장비 임대 등
전주방송	SPOT(공연, 행사), 공연사업, 부가사업(SMS외)
청주방송	프로그램 복사 판매 수익
경기방송	행사수익, 임대료수입
평화방송	방송관련 기타수익:574,436천원 / 신문수익 및 방송 외 기타사업수익 : 4,141,426천원
기독교방송	임대수익, 문화사업수익, 부대사업수익
서울시교통방송본부	서울시 예산이 포함된 금액
불교방송	제품매출, 사찰순례, 불교전화번호부, 이벤트 및 행사협찬수입(전시회 등), 홈페이지제작관리

나. 재무 현황(2004~2005년)

(단위 : 천원)

사업체명	2004년			2005년		
	자산	부채	자본	자산	부채	자본
지상파 전체	4,677,365,909	1,134,892,742	3,542,473,168	4,877,149,845	1,189,523,418	3,687,626,428
공영소계	3,257,558,739	840,659,285	2,416,899,454	3,392,883,016	852,381,376	2,540,501,640
KBS	1,020,624,566	460,831,564	559,793,002	1,093,852,394	476,688,914	617,163,480
EBS	146,771,753	71,135,701	75,636,052	142,991,061	59,990,868	83,000,193
MBC	1,313,324,112	211,412,657	1,101,911,455	1,376,688,996	223,197,336	1,153,491,660
MBC지방사	776,838,308	97,279,363	679,558,945	779,350,565	92,504,258	686,846,307
민영소계	1,130,053,979	191,304,171	938,749,809	1,181,245,853	198,923,829	982,322,025
SBS	663,768,255	123,134,961	540,633,295	692,820,259	129,579,738	563,240,521
부산방송	77,178,603	3,876,865	73,301,738	86,048,914	6,791,461	79,257,453
대구방송	63,372,345	4,859,895	58,512,450	68,399,947	6,244,405	62,155,542
광주방송	75,170,262	6,315,459	68,854,803	79,743,497	6,530,520	73,212,977
대전방송	58,519,052	2,754,980	55,764,072	60,933,967	2,946,905	57,987,062
라디오인천	17,362,655	31,908,032	-14,545,377	3,343,131	28,393,961	-25,050,829
울산방송	45,221,402	2,994,368	42,227,034	46,643,573	3,452,523	43,191,050
전주방송	41,163,043	4,748,081	36,414,962	49,757,684	3,756,634	46,001,050
청주방송	29,527,759	4,521,964	25,005,795	31,812,746	4,963,546	26,849,200
경기방송	10,862,777	3,511,129	7,351,648	11,069,723	3,174,576	7,895,147
강원민방	23,961,318	1,814,877	22,146,441	25,422,443	2,071,852	23,350,591
제주방송	23,946,508	863,560	23,082,948	25,249,969	1,017,708	24,232,261
특수소계	289,753,191	102,929,286	186,823,905	303,020,976	138,218,213	164,802,763
평화방송	39,299,626	7,678,902	31,620,724	39,380,573	7,422,582	31,957,991
기독교방송	104,884,235	83,331,353	21,552,882	105,779,840	81,959,888	23,819,952
원음방송	5,304,366	1,010,244	4,294,122	5,426,786	1,127,565	4,299,221
국악방송	2,368,342	706	2,367,636	2,653,953	3,408	2,650,545
서울시교통방송본부	0	0	0	0	0	0
불교방송	14,993,403	3,871,261	11,122,142	14,304,501	3,754,149	10,550,352
극동방송	81,780,451	6,278,672	75,501,779	90,869,764	8,512,895	82,356,869
도로교통안전관리공단	41,122,768	758,148	40,364,620	44,605,559	35,437,726	9,167,833

다. 주요 재무비율(2004년~2005년)

구 분	성장성(%)				수익성(%)			
	총자산 증가율		매출액증가율		매출액영업이익율		매출액순이익율	
	2004년	2005년	2004년	2005년	2004년	2005년	2004년	2005년
KBS	0.7	7.2	-1.6	5.1	-6.1	1.9	-5.3	4.5
EBS	57.0	-2.6	62.3	-5.3	9.9	2.6	10.6	4.5
MBC	6.3	4.8	-1.4	-2.3	5.0	4.5	9.6	6.3
춘천MBC	8.7	-3.7	-3.7	-2.8	9.0	-5.3	10.7	-3.2
원주MBC	0.6	8.9	-3.1	-0.8	15.2	9.9	11.0	7.3
강릉MBC	0.8	-26.6	-0.8	-5.5	18.3	13.3	14.1	2.6
삼척MBC	10.1	2.6	1.2	-7.0	14.0	5.7	12.3	5.4
대전MBC	0.9	-1.8	-5.3	-2.2	3.6	3.5	4.3	4.3
청주MBC	7.4	11.3	1.3	-7.0	15.8	10.1	12.5	15.1
충주MBC	6.4	3.4	-2.5	-4.1	17.8	9.4	13.2	9.2
전주MBC	5.1	1.8	-3.7	-3.4	13.0	2.9	10.2	4.5
광주MBC	4.9	2.2	2.0	-5.6	12.6	5.7	11.0	7.4
목포MBC	8.6	4.7	-3.0	-6.7	20.6	7.0	19.1	11.9
여수MBC	6.0	8.6	2.1	-1.1	16.8	14.5	15.2	16.5
제주MBC	5.5	-1.6	-2.0	3.1	6.8	2.5	2.2	1.9
대구MBC	0.7	-1.0	-1.5	-2.8	8.1	2.0	6.3	0.5
포항MBC	0.5	8.3	-7.9	-3.6	9.2	4.1	6.9	4.8
안동MBC	5.0	4.4	-3.6	-6.0	15.3	4.6	13.4	11.1
부산MBC	-2.9	-2.5	-5.5	-2.0	8.3	5.4	7.9	2.2
진주MBC	13.0	-6.3	4.4	23.6	1.4	-9.7	6.7	-8.0
마산MBC	3.2	-2.0	-1.0	-3.5	8.4	0.8	9.6	0.6
울산MBC	6.7	2.9	2.5	-2.4	10.6	6.8	12.0	7.6

지상파방송사 주요 재무비율(계속)

구 분	성장성(%)				수익성(%)			
	총자산 증가율		매출액증가율		매출액영업이익율		매출액순이익율	
	2004년	2005년	2004년	2005년	2004년	2005년	2004년	2005년
SBS	-0.3	4.4	-3.2	3.1	5.2	6.9	6.1	6.3
부산방송	-0.2	11.5	-5.8	1.6	15.3	14.2	12.5	15.4
대구방송	8.8	7.9	-6.7	-1.0	19.9	18.0	15.3	14.4
광주방송	7.9	6.1	-5.8	-4.5	25.1	22.1	20.1	20.0
대전방송	2.1	4.1	-4.1	0.2	11.4	12.3	14.7	14.6
라디오인천	-22.9	-80.7	-10.5	-93.9	-14.9	-44.6	-15.1	-331.0
울산방송	2.6	3.1	-8.7	3.2	16.2	11.2	9.5	3.8
전주방송	4.5	20.9	-6.5	-2.8	23.7	21.9	22.2	21.2
청주방송	-0.6	7.7	-1.0	0.2	16.2	12.6	11.2	9.6
경기방송	7.6	1.9	4.2	4.0	13.0	17.2	8.0	11.3
강원민방	9.3	6.1	0.7	-3.8	18.6	12.8	11.8	8.9
제주방송	22.4	5.4	8.7	-5.2	30.7	20.1	28.5	21.6
평화방송	14.3	0.2	6.9	-15.8	-8.9	-8.9	-6.5	-20.6
기독교방송	-0.4	0.9	9.6	0.2	4.3	5.0	2.0	2.2
원음방송	-3.5	2.3	8.2	17.0	-17.1	-11.2	-1.9	0.1
국악방송	0.1	12.1	N/A	N/A	N/A	N/A	N/A	N/A
서울시교통방송본부(TBS)	N/A	N/A	22.2	36.6	0.2	0.0	0.0	0.0
불교방송	-2.1	-4.6	-2.4	4.1	-6.5	-5.7	-5.1	-3.8
극동방송	10.7	11.1	12.5	2.3	24.8	20.8	36.2	34.4
도로교통안전관리공단(TBN)	-32.8	8.5	4.1	-14.7	-1774.7	-2130.8	-1777.4	-2124.9

구 분	활동성(회)		재무 안정성(%)			
	총자본회전율		자기자본율		부채비율	
	2004년	2005년	2004년	2005년	2004년	2005년
KBS	1.2	1.2	54.8	56.4	82.3	77.2
EBS	1.4	1.1	51.5	58.0	94.0	72.3
MBC	0.5	0.5	83.9	83.8	19.2	19.3
춘천MBC	0.7	0.7	83.0	83.3	20.5	20.1
원주MBC	0.5	0.5	95.6	90.5	4.6	10.5
강릉MBC	0.6	0.7	93.4	88.8	7.1	12.7
삼척MBC	0.7	0.6	92.3	92.4	8.4	8.3
대전MBC	0.6	0.5	81.5	85.1	22.7	17.5
청주MBC	0.7	0.6	78.7	77.1	27.1	29.8
충주MBC	0.6	0.6	92.4	93.8	8.2	6.6
전주MBC	0.7	0.7	85.4	86.3	17.2	15.9
광주MBC	0.6	0.5	92.3	93.6	8.4	6.9
목포MBC	0.5	0.4	94.8	94.9	5.5	5.4
여수MBC	0.6	0.5	94.5	94.9	5.8	5.3
제주MBC	0.7	0.7	81.2	83.5	23.1	19.7
대구MBC	0.5	0.5	87.9	88.8	13.7	12.6
포항MBC	0.7	0.6	89.5	84.9	11.8	17.8
안동MBC	0.6	0.5	89.3	90.4	12.0	10.7
부산MBC	0.6	0.6	87.5	90.8	14.3	10.2
진주MBC	0.4	0.5	73.9	74.8	35.2	33.7
마산MBC	0.6	0.6	87.4	89.1	14.5	12.2
울산MBC	0.5	0.5	89.7	90.4	11.5	10.6
SBS	0.9	0.9	81.4	81.3	22.8	23.0
부산방송	0.6	0.6	95.0	92.1	5.3	8.6
대구방송	0.7	0.6	92.3	90.9	8.3	10.0
광주방송	0.5	0.4	91.6	91.8	9.2	8.9
대전방송	0.4	0.4	95.3	95.2	4.9	5.1
라디오인천	2.6	0.3	-83.8	-749.3	-219.4	-113.3
울산방송	0.5	0.4	93.4	92.6	7.1	8.0
전주방송	0.5	0.4	88.5	92.5	13.0	8.2
청주방송	0.7	0.6	84.7	84.4	18.1	18.5
경기방송	0.7	0.7	67.7	71.3	47.8	40.2
강원민방	1.0	0.9	92.4	91.9	8.2	8.9
제주방송	0.7	0.6	96.4	96.0	3.7	4.2
평화방송	0.8	0.5	80.5	81.2	24.3	23.2
기독교방송	0.7	0.6	20.5	22.5	386.6	344.1
원음방송	0.7	0.9	81.0	79.2	23.5	26.2
국악방송	0.0	0.0	100.0	99.9	0.0	0.1
서울시교통방송본부	N/A	N/A	N/A	N/A	N/A	N/A
불교방송	1.0	1.0	74.2	73.8	34.8	35.6
극동방송	0.3	0.2	92.3	90.6	8.3	10.3
도로교통안전관리공단	0.0	0.0	98.2	20.6	1.9	386.5

3. 종합유선방송사업자

가. 손익 현황(2005년)

(1) 요약 손익계산서

(단위 : 천원)

사업체명	매출액	영업비용	영업손익	총수입	총비용	당기순이익	
전체총계	1,581,807,490	1,275,715,328	306,092,162	1,742,523,853	1,637,799,931	104,723,920	
전체평균	14,250,518	11,492,931	2,757,587	15,698,413	14,754,954	943,459	
서울 (30)	한국케이블TV 중앙방송	14,707,390	10,571,229	4,136,161	15,933,624	14,308,417	1,625,207
	큐릭스종로 중구방송	7,318,344	6,570,989	747,355	8,498,922	7,001,708	1,497,214
	한국케이블TV 서서울방송	6,905,918	5,494,503	1,411,415	7,973,130	7,239,295	733,835
	큐릭스서대문방 송	9,045,822	6,297,625	2,748,197	9,301,334	7,225,783	2,075,551
	한국케이블TV 용산방송	8,549,885	6,760,660	1,789,225	9,185,434	8,261,065	924,369
	한국케이블TV 동서울방송	14,084,565	9,258,291	4,826,274	15,375,367	15,017,461	357,906
	큐릭스광진 성동방송	18,594,636	13,354,625	5,240,011	19,083,877	15,320,689	3,763,188
	티브로드동대문 케이블방송	5,311,799	4,978,560	333,239	5,328,580	5,315,144	13,436
	씨엠비 동서방송	6,163,900	5,696,095	467,805	6,533,005	5,852,778	680,227
	한국케이블TV 중랑방송	20,187,641	10,590,339	9,597,302	21,442,683	17,040,440	4,402,243
	한국케이블TV 북부방송	16,811,987	11,975,326	4,836,661	19,371,073	16,729,288	2,641,785
	큐릭스	35,823,067	22,215,028	13,608,039	48,330,512	27,698,726	20,631,786
	한국케이블TV 노원방송	12,083,615	9,385,105	2,698,510	13,268,870	11,535,012	1,733,858
	노원케이블 종합방송	6,839,802	7,623,465	-783,663	7,725,970	7,861,086	-135,116
	드림씨티방송 (은평)	28,428,492	19,779,819	8,648,674	29,996,111	19,855,593	10,140,519
	한국케이블TV 마포방송	16,789,465	9,225,699	7,563,766	18,975,950	17,958,304	1,017,646
	씨제이 케이블넷	29,756,413	26,354,989	3,401,424	41,129,879	31,477,572	9,652,306

종합유선방송사업자 요약 손익계산서(계속)

(단위 : 천원)

사업체명		매출액	영업비용	영업손익	총수입	총비용	당기순이익
서울 (30)	티브로드 강서방송	4,957,916	4,864,265	93,651	5,793,888	5,035,060	758,828
	티브로드 지에스디방송	12,950,597	11,986,410	964,187	13,563,772	15,341,903	-1,778,131
	한국케이블TV 구로방송	28,248,805	18,377,542	9,871,263	30,883,976	24,853,582	6,030,394
	씨엠비한강케 이블티비	13,376,377	11,622,675	1,753,702	13,756,864	13,168,070	588,794
	디씨씨	16,600,894	10,641,634	5,959,260	18,188,037	12,941,331	5,246,707
	관악케이블 티브이방송	5,563,396	4,689,382	874,014	5,912,163	4,831,374	1,080,789
	에이치씨엔	7,221,556	6,645,325	576,231	8,594,800	7,675,026	919,774
	에이치씨엔 서초방송	14,507,613	11,941,453	2,566,159	16,114,172	12,212,762	3,901,409
	서초남부미디 넷케이블TV	6,509,875	5,357,635	1,152,240	7,421,465	6,911,366	510,099
	강남케이블 티비	39,673,934	32,706,340	6,967,594	42,761,434	36,177,675	6,583,759
	한국케이블TV 송파방송	26,093,272	19,887,140	6,206,132	29,149,413	24,234,103	4,915,310
	한국케이블TV 강동방송	9,778,703	6,479,319	3,299,384	10,998,715	10,326,910	671,805
	씨앤엠커뮤니 케이션	37,374,417	31,418,253	5,956,164	65,259,687	56,410,475	8,849,212
부산 (13)	씨제이케이블 넷중부산방송	14,761,319	11,609,652	3,151,667	15,045,552	12,912,474	2,133,078
	티브로드 서부산방송	5,711,014	4,252,295	1,458,719	5,766,152	5,139,761	626,391
	동서디지털 방송	6,996,109	5,350,321	1,645,788	7,050,963	5,566,223	1,484,740
	중앙케이블티 브이방송	8,765,066	6,805,384	1,959,682	8,885,943	8,377,120	508,823
	HCN부산방송	14,584,740	8,564,198	6,020,542	14,796,178	10,364,467	4,431,711
	티브로드동남 방송	10,307,778	6,720,645	3,587,133	10,828,562	10,999,638	-171,076
	티브로드남부 산방송	8,550,025	5,329,919	3,220,106	8,639,456	6,206,420	2,433,036
	티브로드낙동 방송	10,219,781	8,835,396	1,384,385	7,539,855	17,622,996	-10,083,141
	북부산케이블 방송	8,314,011	7,875,412	438,599	8,374,365	9,775,189	-1,400,824
	씨제이케이블넷 해운대기장방송	9,255,090	7,776,241	1,478,849	9,750,848	8,712,251	1,038,597
	동부산방송	4,168,972	3,201,846	967,126	4,681,281	4,476,368	204,913

종합유선방송사업자 요약 손익계산서(계속)

(단위 : 천원)

사업체명	매출액	영업비용	영업손익	총수입	총비용	당기순이익
한국케이블TV 금정방송	2,064,945	2,045,023	19,922	2,065,182	2,150,509	-85,327
제일케이블티 브이방송	7,034,223	5,962,693	1,071,530	7,105,087	6,077,148	1,027,939
대구케이블 방송	7,552,516	6,283,105	1,269,411	7,725,313	6,641,488	1,083,825
큐릭스대구 방송	4,715,102	4,642,600	72,502	4,730,116	5,248,886	-518,770
HCN금호방송	7,518,625	4,594,057	2,924,569	7,755,685	5,514,634	2,241,052
대구중앙케이 블TV 북부방송	2,747,380	2,727,587	19,793	2,937,468	3,125,148	-187,680
수성케이블 방송	9,187,638	6,442,341	2,745,297	9,459,426	7,256,716	2,202,710
씨엠비 대구수 성방송	2,442,207	2,195,548	246,659	2,478,041	2,201,827	276,214
한국케이블TV 푸른방송	10,986,841	9,596,444	1,390,397	11,418,752	10,195,516	1,223,236
티씨엔대구 방송	14,405,010	11,719,879	2,685,131	15,157,162	12,754,670	2,402,492
한국케이블TV 서대구방송	2,482,448	4,108,675	-1,626,227	2,681,212	4,351,399	-1,670,187
DBS대경방송	5,198,116	5,041,542	156,574	5,293,332	5,264,768	28,564
동구케이블 방송	5,491,705	4,210,736	1,280,969	5,624,774	4,563,297	1,061,477
씨엠비 대구 동부방송	2,704,339	2,370,764	333,575	2,767,825	2,869,308	-101,483
티브로드서해 방송	6,767,306	5,894,414	872,891	6,875,912	6,600,311	275,600
남인천방송	23,467,730	20,765,630	2,702,100	23,890,251	22,658,806	1,231,445
티브로드새롬 방송	13,494,304	11,433,137	2,061,167	13,902,213	16,290,754	-2,388,541
티브로드남동 방송	12,820,960	17,663,028	-4,842,068	28,837,720	24,614,030	4,223,690
씨제이케이 블넷 북인천방송	32,243,266	23,461,358	8,781,908	33,559,372	27,375,934	6,183,437
한국케이블TV 광주방송	11,032,475	10,802,927	229,548	11,213,612	10,921,544	292,068
씨엠비광주동 부방송	6,720,427	6,408,597	311,830	6,860,150	7,186,253	-326,103
씨엠비웹앤 티비	12,091,610	9,182,134	2,909,476	12,334,589	9,971,000	2,363,589
씨엠비서광주 방송	5,243,637	4,669,667	573,970	5,419,777	5,374,805	44,972
한씨엔	7,353,396	6,387,691	965,705	8,506,970	7,225,748	1,281,222

종합유선방송사업자 요약 손익계산서(계속)

(단위 : 천원)

사업체명		매출액	영업비용	영업손익	총수입	총비용	당기순이익
대전 (4)	씨엠비대전 방송	12,771,842	10,533,575	2,238,267	13,473,143	12,119,865	1,353,278
	한국케이블TV 대전방송	4,061,687	3,583,309	478,378	7,308,219	3,729,032	3,579,187
	씨엠비동대전	6,461,275	6,307,243	154,032	7,158,813	6,883,222	275,591
울산 (2)	한국케이블TV 울산방송	26,100,637	22,336,885	3,763,752	26,348,448	23,568,475	2,779,973
	울산중앙케이 블방송	14,012,412	11,803,513	2,208,899	14,163,374	13,603,813	559,561
경기 (12)	티브로드 수원방송	29,624,342	27,211,779	2,412,563	31,680,059	40,490,188	-8,810,129
	아름방송 네트워크	33,244,166	27,297,456	5,946,710	33,442,737	32,836,301	606,436
	한국케이블TV 경기방송	36,814,696	25,243,800	11,570,896	46,187,312	43,020,331	3,166,981
	티브로드 ABC방송	42,604,622	34,072,956	8,531,666	43,752,458	55,264,685	-11,512,227
	드림씨티방송	46,560,829	34,913,236	11,647,592	48,780,198	46,688,372	2,091,825
	티브로드 한빛방송	68,056,745	47,501,205	20,555,540	71,571,089	89,656,768	-18,085,679
	한국케이블TV 나라방송	7,301,494	6,814,647	486,847	7,555,655	7,233,451	322,204
	한국케이블TV 우리방송	16,008,615	16,574,608	-565,993	16,045,614	17,143,651	-1,098,037
	한국케이블TV 경동방송	18,428,550	10,870,936	7,557,614	22,667,649	17,924,058	4,743,591
	한국케이블티브 이 경기동부방송	9,973,377	12,238,900	-2,265,523	10,055,775	12,675,617	-2,619,842
	티브로드기남 방송	40,960,422	37,198,028	3,762,394	46,207,526	46,944,304	-736,778
	티브로드케이 씨엔방송	9,988,320	11,983,848	-1,995,528	10,278,185	12,968,273	-2,690,088
강원 (3)	강원방송	9,314,950	8,601,660	713,290	10,253,672	9,205,552	1,048,120
	한국케이블TV 영동방송	19,351,288	15,469,710	3,881,578	19,538,976	16,842,171	2,696,805
	영서방송	14,368,243	11,892,515	2,475,728	14,865,085	14,324,169	540,916
충북 (3)	HCN충북방송	14,105,032	10,694,962	3,410,070	15,042,860	11,441,637	3,601,224
	충북방송	7,139,253	8,206,384	-1,067,131	7,152,832	8,988,617	-1,835,785
	씨씨에스	15,314,361	14,684,039	630,322	16,848,706	20,411,008	-3,562,302
	티브로드중부 방송	7,512,709	7,230,750	281,959	8,253,929	10,759,803	-2,505,874
	티브로드천안 방송	16,931,000	17,027,759	-96,759	18,097,657	39,661,787	-21,564,130

종합유선방송사업자 요약 손익계산서(계속)

(단위 : 천원)

	사업체명	매출액	영업비용	영업손익	총수입	총비용	당기순이익
충남 (5)	한국케이블TV 충남방송	4,142,681	4,258,605	-115,924	4,358,886	4,489,767	-130,881
	한국케이블TV 모두방송	5,159,135	5,308,212	-149,077	5,210,732	5,648,726	-437,994
	한국케이블TV 충청방송	9,943,602	9,449,309	494,293	10,108,862	10,024,791	84,071
전북 (4)	티브로드 전주방송	14,543,304	11,777,638	2,765,666	16,229,228	18,718,457	-2,489,229
	티브로드온케 이블방송	6,499,830	5,965,236	534,594	6,985,651	7,389,368	-403,717
	금강방송	10,524,201	8,428,658	2,095,543	10,802,045	8,856,488	1,945,557
	한국케이블TV 전북방송	6,272,733	5,740,308	532,425	6,303,164	5,833,531	469,633
전남 (4)	한국케이블TV 서남방송	6,985,696	6,117,323	868,373	7,023,217	6,077,218	945,999
	한국케이블TV 호남방송	10,055,545	8,907,611	1,147,934	10,250,165	9,664,410	585,755
	한국케이블TV 전남동부방송	12,557,753	8,292,675	4,265,078	12,983,921	9,478,391	3,505,530
	씨엠비전남 방송	1,807,268	2,072,162	-264,894	1,812,849	2,503,416	-690,567
경북 (5)	HON경북방송	5,336,429	5,333,228	3,201	6,202,401	5,601,822	600,579
	한국케이블TV 포항방송	9,603,144	9,931,096	-327,952	11,412,495	10,120,294	1,292,201
	한국케이블TV 새로넷방송	9,968,093	9,535,291	432,802	10,951,542	14,434,867	-3,483,325
	신라케이블 방송	12,040,089	11,777,144	262,945	12,116,720	11,822,162	294,558
	영남방송	16,011,895	13,033,083	2,978,812	16,292,619	15,057,157	1,235,462
경남 (4)	씨제이케이블 넷경남방송	23,054,882	18,917,304	4,137,578	25,002,974	23,131,111	1,871,862
	씨제이케이블 넷가야방송	31,115,083	22,617,424	8,497,658	32,221,213	27,316,078	4,905,133
	씨제이케이블 넷마산방송	16,132,587	8,255,417	7,877,171	16,169,858	9,273,063	6,896,796
	서경방송	26,400,119	17,132,175	9,267,944	26,845,819	19,421,315	7,424,504
제주 (1)	한국케이블TV 제주방송	18,982,347	14,891,120	4,091,228	20,697,718	16,146,945	4,550,774

(2) 매출액 구성내역(2005)

(단위 : 천원)

사업체명	수신료 수익	광고수익	홍쇼방송출 수수료수익	인터넷접속 사업수익	시설설치 수익	컨버터 대여수익	중계유선 수익	PPV사 업수익	기타사업 수익	합 계
합 계	741,585,234	94,165,945	214,626,602	408,439,040	41,852,426	16,544,057	8,494,824	153,716	55,945,621	1,581,807,465
한국케이블TV 중앙방송	7,224,420	2,571,994	0	3,992,437	368,556	437,486	0	0	112,495	14,707,388
큐릭스종로중구 방송	3,846,630	228,655	844,400	2,190,478	86,341	5,556	0	17,352	98,932	7,318,344
한국케이블TV 서서울방송	4,110,880	416,848	1,203,126	765,087	186,157	212,322	0	0	11,498	6,905,918
큐릭스서대문 방송	3,827,725	411,875	1,164,000	3,350,766	157,131	0	0	0	134,326	9,045,823
한국케이블티브 이용산방송	6,034,670	610,735	1,098,227	137,475	305,959	320,635	0	0	42,184	8,549,885
한국케이블TV 동서울방송	8,162,589	1,112,065	1,862,774	2,624,250	104,534	209,789	0	0	8,561	14,084,562
큐릭스 광진성동방송	9,535,746	847,620	2,143,900	5,504,447	268,752	36,807	0	0	257,364	18,594,636
티브로드동대문 케이블방송	3,348,321	136,517	858,760	687,632	267,145	0	0	0	13,422	5,311,797
씨엠비 동서방송	3,870,901	105,642	929,000	1,160,417	97,940	0	0	0	0	6,163,900
한국케이블TV 중앙방송	10,865,358	680,432	2,138,868	5,874,419	415,225	210,758	0	0	2,581	20,187,641
한국케이블TV 북부방송	9,390,821	760,744	1,953,327	3,912,726	345,811	378,408	0	0	70,148	16,811,985
큐릭스	19,365,964	1,469,749	2,913,600	10,918,599	529,342	27,026	0	37,209	561,578	35,823,067
한국케이블TV 노원방송	5,851,625	626,300	1,451,945	3,695,564	188,291	174,735	0	0	95,155	12,083,615
노원케이블종합 방송	3,400,136	361,072	999,700	1,933,441	63,762	295	0	8,306	73,088	6,839,800
드림씨티방송 (은평)	11,300,323	1,547,160	3,090,000	11,530,679	600,697	359,634	0	0	0	28,428,493
한국케이블TV 마포방송	10,147,287	728,698	2,291,892	1,119,060	511,786	446,247	0	0	1,544,495	16,789,465
씨제이케이블넷	12,172,038	1,340,733	3,379,000	2,994,401	606,540	372,689	0	7,841	8,883,171	29,756,413
티브로드 강서방송	925,008	259,354	932,400	2,566,359	128,805	67,585	0	0	78,405	4,957,916
티브로드 지एस디방송	3,681,868	901,982	2,633,000	5,170,430	549,546	13,771	0	0	0	12,950,597
한국케이블TV 구로방송	14,768,527	751,539	3,420,931	7,987,536	701,707	444,536	0	0	174,029	28,248,805
씨엠비 한강케이블TV	6,632,975	487,111	1,700,000	3,674,661	456,373	417,911	0	0	7,345	13,376,376
디씨씨	8,306,113	476,315	2,058,000	4,698,245	454,145	586,161	0	0	21,915	16,600,894

종합유선방송사업자 매출액 구성내역(계속)

(단위 : 천원)

사업체명	수신료 수익	광고수익	홈쇼핑송출 수수료수익	인터넷접속 사업수익	시설설치 수익	컨버터 대여수익	중계유선 수익	PPV사업 수익	기타사업 수익	합 계
관악케이블티브 이방송	2,499,442	274,085	1,926,000	85,725	688,517	89,627	0	0	0	5,563,396
관악유선방송국	3,768,923	306,810	1,824,000	0	608,071	0	0	0	713,753	7,221,557
HCN 서초방송	8,483,861	1,401,545	2,088,000	747,926	404,573	976,467	0	0	405,241	14,507,613
서초남부남부미디 넷케이블티브이	2,613,779	486,405	1,175,914	1,978,966	135,994	98,929	0	0	19,888	6,509,875
강남케이블TV	18,670,729	2,033,591	5,515,270	9,427,288	364,143	2,670,687	0	19,559	972,667	39,673,934
한국케이블TV 송파방송	15,385,663	1,732,761	3,474,234	2,994,054	539,015	836,532	0	0	1,131,013	26,093,272
한국케이블TV 강동방송	6,586,210	769,514	1,321,314	0	324,962	350,245	0	0	426,458	9,778,703
씨앤엠커뮤니케 이션	11,442,091	98,553	1,250,958	12,847,969	86,113	77,400	0	0	11,571,333	37,374,417
씨제이케이블넷 중부신방송	8,036,410	695,248	2,235,000	2,902,661	475,258	132,943	0	0	283,798	14,761,318
티브로드 서부신방송	3,384,873	490,459	1,223,600	366,881	111,171	133,226	0	0	804	5,711,014
동서디지털 방송	4,898,132	149,432	1,631,000	0	317,545	0	0	0	0	6,996,109
중앙케이블TV 방송	4,507,009	499,002	1,297,920	1,246,517	393,310	38,276	0	0	783,032	8,765,066
HCN 부신방송	8,645,426	620,085	3,025,500	1,834,691	222,501	181,613	0	0	54,923	14,584,739
티브로드 동남방송	2,841,232	501,882	1,161,400	5,036,173	293,579	139,872	0	0	333,640	10,307,778
티브로드 남부신방송	6,594,740	349,025	1,322,640	82,904	193,442	7,070	0	0	204	8,550,025
티브로드 낙동방송	5,476,339	582,807	1,567,600	2,186,879	238,436	89,059	0	0	78,661	10,219,781
북부산케이블 방송	5,304,453	563,514	1,899,000	0	273,099	53,596	0	0	220,349	8,314,011
씨제이케이블넷 해운대기장방송	3,223,268	805,671	2,683,000	1,141,276	212,637	97,830	0	0	1,091,405	9,255,087
동부신방송	2,928,006	86,444	1,089,000	0	65,522	0	0	0	0	4,168,972
한국케이블TV 금정방송	1,311,836	37,903	506,400	125,344	9,123	72,565	0	0	1,774	2,064,945
제일케이블TV 방송	3,601,595	296,867	759,600	1,958,763	294,002	37,405	0	0	85,990	7,034,222
대구케이블방송	3,150,349	229,925	754,000	3,094,152	66,359	167,999	0	0	89,732	7,552,516
큐릭스 대구방송	2,077,685	350,294	438,000	1,705,992	63,395	79,357	0	0	379	4,715,102

종합유선방송사업자 매출액 구성내역(계속)

(단위 : 천원)

사업체명	수신료 수익	광고수익	홈쇼핑송출 수수료수익	인터넷접속 사업수익	시설설치 수익	컨버터 대여수익	중계유선 수익	PPV사업 수익	기타사업 수익	합 계
HCN 금호방송	4,160,902	499,229	1,656,000	879,130	142,167	81,188	0	0	100,009	7,518,625
대구중앙케이블 TV 북부방송	1,755,964	815,938	0	53,632	121,844	0	0	0	0	2,747,378
수성케이블방송	4,089,139	711,791	1,742,000	2,255,459	250,309	134,140	0	0	4,800	9,187,638
씨엠비 대구수성방송	1,587,633	592,728	0	132,163	129,681	0	0	0	0	2,442,205
한국케이블TV 푸른방송	3,136,569	3,937,670	0	906,863	257,046	272,587	0	0	2,476,106	10,986,841
티씨엔 대구방송	3,943,545	598,928	1,839,920	7,030,623	172,336	0	0	0	819,658	14,405,010
한국케이블TV 서대구방송	1,592,810	197,533	367,200	191,731	490	36,314	0	0	96,370	2,482,448
디비에스 대경방송	2,726,578	256,040	420,000	1,434,001	143,325	0	0	0	218,172	5,198,116
동구케이블방송	2,878,156	402,914	890,000	1,007,053	154,889	72,503	0	0	86,190	5,491,705
씨엠비 대구동부방송	1,810,347	575,035	0	133,094	185,863	0	0	0	0	2,704,339
티브로드 서해방송	3,740,616	2,078,262	0	696,141	204,354	47,933	0	0	0	6,767,306
남인천방송	8,726,298	501,467	2,748,000	10,221,479	809,039	263,967	0	0	197,479	23,467,729
티브로드 새롬방송	5,414,270	624,576	1,959,100	5,022,763	372,580	79,448	0	0	21,567	13,494,304
티브로드 남동방송	6,191,334	1,077,676	1,548,000	3,372,579	511,485	119,886	0	0	0	12,820,960
씨제이케이블넷 북인천방송	13,043,527	2,014,018	3,126,000	13,030,544	838,764	186,117	0	3,578	718	32,243,266
한국케이블TV 광주방송	3,583,629	896,588	1,116,952	4,645,451	45,779	131,982	593,447	0	18,647	11,032,475
씨엠비광주동부 방송	3,913,654	538,706	1,244,000	291,852	40,791	0	0	0	691,424	6,720,427
씨엠비 웨안티브이	3,988,003	714,906	2,171,000	4,415,062	427,826	109,847	0	0	264,966	12,091,610
씨엠비 서광주방송	3,932,424	0	1,112,000	55,623	143,589	0	0	0	0	5,243,636
한씨엔	3,050,867	341,515	977,500	0	262,776	80,625	0	0	2,640,113	7,353,396
씨엠비 대전방송	8,400,765	1,621,770	1,890,000	0	703,513	0	0	0	155,794	12,771,842
한국케이블TV 대전방송	2,588,188	154,291	813,000	0	203,125	30,258	0	0	272,824	4,061,686
씨엠비 동대전방송	4,355,579	358,505	1,223,500	0	280,050	0	0	0	243,642	6,461,276
한국케이블TV 울산방송	9,698,905	2,714,549	3,470,000	8,239,225	1,379,625	13,770	0	0	584,563	26,100,637

종합유선방송사업자 매출액 구성내역(계속)

(단위 : 천원)

사업체명	수신료 수익	광고수익	홈쇼핑송출 수수료수익	인터넷접속 사업수익	시설설치 수익	컨버터 대여수익	중계유선 수익	PPV사업 수익	기타사업 수익	합 계
울산중앙케이블 방송	8,063,492	445,188	3,144,000	0	650,700	0	0	0	1,709,032	14,012,412
티브로드 수원방송	13,803,209	2,012,224	5,699,228	6,188,964	710,586	419,758	0	0	790,373	29,624,342
아름방송 네트워크	14,485,339	1,892,061	8,090,000	6,592,405	1,598,559	199,187	0	0	386,615	33,244,166
한국케이블TV 경기방송	12,060,398	1,656,721	7,614,750	13,946,819	943,695	207,686	0	0	384,627	36,814,696
티브로드 ABC방송	16,624,367	930,506	5,198,791	18,667,287	872,237	182,692	0	0	128,741	42,604,621
드림씨티방송	15,901,105	2,283,000	4,020,000	23,205,469	1,106,467	44,788	0	0	0	46,560,829
티브로드 한빛 방송	21,322,652	1,789,056	5,892,000	36,313,213	2,099,044	415,581	0	0	225,199	68,056,745
한국케이블TV 나라방송	2,033,207	452,295	1,218,000	3,486,475	103,154	8,363	0	0	0	7,301,494
한국케이블TV 우리방송	8,454,952	743,578	3,280,805	2,883,374	645,906	0	0	0	0	16,008,615
한국케이블TV 경동방송	9,861,555	1,060,152	4,176,994	1,987,722	461,166	16,390	80,113	0	784,459	18,428,551
한국케이블TV 경기동부방송	7,347,279	0	499,990	1,629,446	483,048	289	0	0	13,325	9,973,377
티브로드 기남방송	13,065,172	1,480,729	5,160,400	20,331,133	890,916	19,398	0	0	12,674	40,960,422
티브로드 케이씨엔방송	5,297,188	697,675	2,568,000	713,035	282,329	1,695	0	0	428,397	9,988,319
강원방송	3,108,924	857,348	808,045	0	3,050	131,139	4,268,737	0	137,707	9,314,950
한국케이블TV 영동방송	13,102,226	944,211	2,142,000	2,313,858	800,303	48,690	0	0	0	19,351,288
영서방송	6,714,364	562,860	749,724	0	625,722	2,905	0	0	5,712,668	14,368,243
HON 충북방송	6,094,554	1,107,724	2,748,000	3,521,932	490,526	137,323	0	0	4,973	14,105,032
충북방송	2,846,808	1,036,909	1,097,258	1,792,754	154,195	0	0	0	211,329	7,139,253
씨씨에스	7,545,638	1,143,369	1,466,000	4,097,128	388,598	4,165	429,331	0	240,131	15,314,360
티브로드 중부방송	2,765,119	809,544	918,000	2,682,029	135,000	164,316	0	0	38,700	7,512,708
티브로드 천안방송	6,466,922	484,105	2,332,000	6,554,639	336,978	88,743	0	0	667,613	16,931,000
한국케이블TV 충남방송	1,617,740	253,493	711,600	822,785	95,788	6,119	0	0	635,156	4,142,681
한국케이블TV 모두방송	2,639,161	334,538	679,000	1,354,760	151,676	0	0	0	0	5,159,135
한국케이블TV 충청방송	6,936,780	587,468	1,091,000	923,116	310,351	2,820	0	0	92,067	9,943,602

종합유선방송사업자 매출액 구성내역(계속)

(단위 : 천원)

사업체명	수신료 수익	광고수익	홈쇼핑송출 수수료수익	인터넷접속 사업수익	시설설치 수익	컨버터 대여수익	중계유선 수익	PPV사업 수익	기타사업 수익	합 계
티브로드 전주방송	6,825,937	1,224,144	1,864,800	3,487,796	278,012	238,614	0	0	624,000	14,543,303
티브로드 온케이بل방송	4,876,810	150,165	1,264,800	0	208,055	0	0	0	0	6,499,830
금강방송	3,000,362	745,961	1,420,800	4,093,450	352,514	6,791	464,800	0	439,524	10,524,202
한국케이블TV 전북방송	3,850,291	179,949	600,000	1,023,818	157,835	1,415	197,760	0	261,665	6,272,733
한국케이블TV 서남방송	4,706,099	764,198	1,116,000	155,625	100,068	132,764	0	0	10,942	6,985,696
한국케이블TV 호남방송	5,381,507	614,716	1,401,000	2,402,142	208,252	0	0	0	47,927	10,055,544
한국케이블TV 전남동부방송	5,275,085	1,626,419	2,522,000	1,139,317	249,575	52,252	1,692,723	0	382	12,557,753
씨엠비 전남방송	685,291	185,171	540,686	82,661	18,474	0	0	0	294,985	1,807,268
HON 경북방송	1,812,597	685,621	2,085,000	291,294	28,414	25,802	0	0	407,700	5,336,428
한국케이블TV 포항방송	1,955,829	2,362,220		4,968,853	81,542				234,700	9,603,144
한국케이블TV 새로넷방송	6,097,437	994,351	1,681,000	441,061	518,882	3,833	0	0	231,529	9,968,093
신라케이블방송	8,273,655	229,253	1,681,309	1,652,273	36,610	4,343	0	0	162,646	12,040,089
영남방송	7,764,608	784,383	1,053,750	5,719,821	421,300	11,863	0	0	256,170	16,011,895
씨제이케이블넷 경남방송	13,418,480	2,799,083	3,585,000	1,783,555	907,338	137,789	0	0	423,637	23,054,882
씨제이케이블넷 가야방송	17,206,255	1,543,146	4,945,000	6,284,529	930,539	24,033	87,828	4,400	89,354	31,115,083
씨제이케이블넷 미산방송	10,492,577	240,367	3,049,000	1,805,638	509,115	35,891	0	0	0	16,132,588
서경방송	9,726,864	1,349,903	2,464,500	11,157,533	393,132	177,958	575,126	55,471	499,632	26,400,119
한국케이블TV 제주방송	11,565,721	1,702,545	2,496,000	1,673,593	556,217	875,048	104,959	0	8,264	18,982,347

<참고> 매출액 구성내역 중 기타수익 세부내역

사업체명	비고
한국케이블티브이 중앙방송	홍보차량 임대료, 케이온 수수료, 과금정산, 전송망 임대수익
한국케이블티브이용산방송	협업송출수수료, 케이온 수수료, 리모콘 판매
한국케이블티브이북부방송	협업송출수수료 및 컨버터대여료 등
한국케이블티브이노원방송	리모콘판매
한국케이블티브이마포방송	협업송출수수료
씨제이케이블넷	송출대행수익, 상품매출, 케이블넷 공통경비
한국케이블티브이구로방송	협업송출수수료, 캐치온필터판매수수료, 캐치온 가입자 유치수수료, 방송콘텐츠프로그램 판매
한국케이블티브이구로방송	협업송출수수료, 캐치온필터판매수수료, 캐치온 가입자 유치수수료, 방송콘텐츠프로그램 판매
씨엠비한강케이블티브이	임대수익
서초남부남부미디넷케이블티브이	방송위 지원 제작 프로그램 판매, 캐치온 수수료, 리모콘 판매
한국케이블티브이새로넷방송	건물 임대료 수익
한국케이블티브이송파방송	협업송출수수료, 캐치온영업인센티브, CMTS대여료, 백본대여료임
한국케이블티브이강동방송	인터넷협업수익, 인터넷용역대행수수료, 컨버터임대수익
씨엔엠커뮤니케이션	전송망임대수익, 경영위탁수수료등
씨제이케이블넷중부산방송	VOIP사용료, VOIP단말기대여료, 망임대, 상품매출,
HCN 부산방송	공사수입, 임대수입
씨제이케이블넷 해운대기장방송	SUB-DMC 및 디지털콜센터 공동사용수익, 용역대 수익, 상품매출 수익, 전송망 임대(동부산방송)수익
한국케이블티브이금정방송	리모콘판매, 가이드지판매
제일케이블티브이방송	지하철 공사로 인한 지장전주 이설 공사 대금 및 1차SO인 한국케이블TV금정방송에 망대여료를 기타사업수익에 계상하고 있음.
대구케이블방송	방송장비 임대수입, 공사수입금
HCN 금호방송	정보통신공사수익, 임대수익
수성케이블방송	드림라인선로임대
동구케이블방송	통신공사
남인천방송	협찬수익, 기타송출료, 프로그램판매, 리모콘등판매
씨제이케이블넷북인천방송	랜카드판매
한씨엔	정보통신공사수익
씨엠비대전방송	프로그램제작비, 컨버터 판매
한국케이블티브이대전방송	용역수익, 장비임대수익, 컨버터판매, 매출할인
씨엠비동대전방송	인터넷수익, 컨버터 판매
티브로드수원방송	이자수익, 잡수익
한국케이블티브이경기방송	아답터, 모뎀판매, 지역홍보물제작(고양, 파주소식제작비 청구)등
티브로드 ABC방송	동축망임대료, 전송망이전공사
한국케이블티브이우리방송	05년 인터넷및케이블 연체료, 위약금
한국케이블티브이경동방송	전송망임대수익, 송출수수료수익
충북방송	공연, 행사수입
한국케이블티브이충남방송	협업사수익, 통신공사수익, 방송제작수익
금강방송	용역수익
한국케이블티브이전북방송	방송제작수입
HCN 경북방송	공사수입, 임대수입
신라케이블방송	지역홍보물제작수익, 방송협찬금수익, 전송망공사
영남방송	공사수익, 상품매출, 전송망임대수익
씨제이케이블넷경남방송	케이블넷 공통경비

나. 재무현황(2004~2005년)

(단위 : 천원)

사업체명	2004년			2005년		
	자산	부채	자본	자산	부채	자본
전체 총계(111)	3,036,365,027	1,764,741,896	1,271,623,130	4,039,023,340	2,230,285,500	1,808,737,839
전체 평균(111)	27,354,640	15,898,576	11,456,064	36,387,598	20,092,662	16,294,935
한국케이블티브이 중앙방송	29,321,448	16,348,730	12,972,718	39,640,662	25,227,168	14,413,494
큐릭스종로중구 방송	9,111,724	5,611,044	3,500,680	10,009,599	4,659,761	5,349,838
한국케이블티브이 서서울방송	10,138,106	6,457,596	3,680,510	15,679,888	11,327,929	4,351,959
큐릭스 서대문방송	8,830,602	2,219,878	6,610,724	9,010,687	1,154,412	7,856,275
한국케이블티브이 용산방송	8,643,914	4,443,823	4,200,091	18,263,621	13,306,955	4,956,666
한국케이블티브이 동서울방송	21,558,611	8,795,553	12,763,058	71,840,331	46,985,381	24,854,950
큐릭스광진성동 방송	17,496,254	7,051,028	10,445,226	22,147,041	8,045,038	14,102,003
티브로드동대문 케이블방송	3,615,616	1,729,540	1,886,076	6,801,794	4,650,509	2,151,285
씨엠비 동서방송	8,279,227	1,428,954	6,850,273	9,510,013	1,979,513	7,530,500
한국케이블티브이 중앙방송	56,155,150	46,068,872	10,086,278	60,128,315	37,750,847	22,377,468
한국케이블티브이 북부방송	24,916,397	15,177,605	9,738,792	61,230,081	42,181,851	19,048,230
큐릭스	81,308,889	38,806,914	42,501,975	86,689,055	25,652,727	61,036,328
한국케이블티브이 노원방송	17,249,602	11,681,790	5,567,812	26,546,918	19,513,853	7,033,065
노원케이블 종합방송	9,052,611	3,689,300	5,363,311	10,982,725	2,657,733	8,324,992
드림씨티방송 (은평)	9,647,452	5,088,376	4,559,076	20,517,951	5,818,356	14,699,595
한국케이블티브이 마포방송	29,360,094	12,215,732	17,144,362	81,511,996	57,171,873	24,340,123
씨제이 케이블넷	162,098,479	38,113,452	123,985,028	335,730,973	42,475,659	293,255,314
티브로드 강서방송	5,712,931	1,060,411	4,652,520	11,231,310	5,806,577	5,424,733
티브로드지애스디 방송	17,278,735	4,349,950	12,928,784	35,337,687	22,587,943	12,749,743
한국케이블티브이 구로방송	41,115,507	26,213,304	14,902,203	75,856,096	48,959,357	26,896,739

종합유선방송사업자 재무현황(계속)

(단위:천원)

사업체명	2004년			2005년		
	자산	부채	자본	자산	부채	자본
씨엠비한강케이블 티비	28,754,558	11,847,653	16,906,905	35,977,142	18,481,444	17,495,698
디씨씨	17,742,848	3,403,336	14,339,512	25,736,445	5,233,233	20,503,213
관악케이블티브이 방송	5,425,766	1,262,113	4,163,653	6,702,378	1,457,936	5,244,442
에이치씨엔	9,543,292	4,805,117	4,738,175	250,641,188	119,659,170	130,982,018
에이치씨엔 서초방송	28,386,767	4,058,548	24,328,219	38,200,427	9,929,781	28,270,647
서초남부미디넷케 이블티비	6,657,296	1,021,561	5,635,735	18,557,575	12,580,006	5,977,569
강남케이블티비	33,311,722	9,715,780	23,595,942	43,546,127	11,215,281	32,330,846
한국케이블티브이 송파방송	32,203,411	15,380,455	16,822,956	53,659,925	32,341,397	21,318,528
한국케이블티브이 강동방송	56,995,439	48,927,636	8,067,803	50,674,473	37,121,009	13,553,464
씨앤엠 커뮤니케이션	428,158,994	246,924,202	181,234,792	479,756,937	296,424,702	183,332,235
씨제이케이블넷중 부산방송	21,691,526	16,700,942	4,990,584	28,926,388	21,758,616	7,167,772
티브로드 서부산방송	5,317,556	4,633,841	683,715	3,831,246	2,520,687	1,310,559
동서디지털방송	5,437,103	1,026,416	4,410,687	6,857,494	960,976	5,896,518
중앙케이블티브이 방송	21,230,834	12,315,548	8,915,286	21,485,145	12,061,074	9,424,071
에이치씨엔 부산방송	16,811,851	2,394,496	14,417,356	21,707,957	2,858,891	18,849,066
티브로드 동남방송	19,544,147	19,648,784	-104,637	17,450,897	17,725,703	-274,806
티브로드 남부산방송	4,254,250	1,462,016	2,792,234	7,169,805	1,944,535	5,225,270
티브로드 낙동방송	33,182,234	22,716,653	10,465,581	41,112,829	24,130,183	16,982,646
북부산케이블 방송	7,757,999	7,957,711	-199,712	7,653,590	9,254,126	-1,600,536
씨제이케이블넷 해운대기장방송	12,713,564	6,667,263	6,046,301	29,165,254	21,960,256	7,204,998
동부산방송	2,060,349	720,512	1,339,837	2,244,659	699,909	1,544,750
한국케이블티브이 금정방송	786,844	1,323,478	-536,634	451,917	1,073,876	-621,959
제일케이블티브이 방송	4,304,582	2,940,518	1,364,064	5,082,089	2,690,086	2,392,003

종합유선방송사업자 재무현황(계속)

(단위:천원)

사업체명	2004년			2005년		
	자산	부채	자본	자산	부채	자본
대구케이블방송	7,860,206	3,909,838	3,950,368	8,677,449	3,643,256	5,034,193
큐릭스대구방송	12,372,707	8,503,038	3,869,669	11,911,914	8,561,015	3,350,899
HCN금호방송	6,143,833	1,722,050	4,421,783	9,795,422	3,132,586	6,662,835
대구중앙케이블티브이 북부방송	8,368,657	5,908,844	2,459,813	4,490,265	2,218,132	2,272,133
수성케이블방송	12,826,991	3,125,105	9,701,886	13,888,886	2,424,291	11,464,595
씨엠비 대구수성방송	3,712,070	1,127,627	2,584,443	3,761,184	900,527	2,860,657
한국케이블티브이 푸른방송	15,458,108	9,160,587	6,297,521	28,289,251	21,049,642	7,239,609
티씨엔 대구방송	19,353,142	7,202,053	12,151,089	23,841,084	11,605,512	12,235,572
한국케이블티브이 서대구방송	8,005,957	6,862,222	1,143,735	7,783,063	8,309,516	-526,453
DBS대경 방송	8,773,985	3,451,728	5,322,257	9,434,922	4,084,101	5,350,821
동구케이블 방송	6,889,270	1,606,853	5,282,417	7,900,314	1,556,419	6,343,895
씨엠비 대구동부방송	8,931,800	6,310,551	2,621,249	10,577,166	8,057,399	2,519,767
티브로드 서해방송	3,936,313	1,905,161	2,031,151	10,042,797	7,659,623	2,383,174
남인천방송	12,834,746	7,664,991	5,169,755	17,942,627	11,541,426	6,401,201
티브로드 새롬방송	32,362,909	27,277,415	5,085,494	25,336,967	22,326,710	3,010,257
티브로드 남동방송	44,429,493	38,333,894	6,095,599	45,515,645	39,902,704	5,612,941
씨제이케이블넷 북인천방송	42,104,543	36,642,581	5,461,961	43,942,711	32,238,819	11,703,892
한국케이블티브이 광주방송	12,476,221	3,655,000	8,821,221	11,723,069	2,609,779	9,113,290
씨엠비 광주동부방송	11,557,679	5,584,926	5,972,753	13,855,428	8,208,778	5,646,650
씨엠비웹앤티비	9,573,994	1,962,370	7,611,624	13,419,268	3,444,056	9,975,212
씨엠비서광주방송	11,910,759	6,066,615	5,844,144	14,073,188	8,184,071	5,889,117
한씨엔	6,526,971	2,463,985	4,062,986	10,288,620	4,944,413	5,344,207
씨엠비대전방송	17,781,771	14,147,892	3,633,879	21,102,362	16,115,204	4,987,158

종합유선방송사업자 재무현황(계속)

(단위:천원)

사업체명	2004년			2005년		
	자산	부채	자본	자산	부채	자본
한국케이블티브이 대전방송	2,707,871	7,393,586	-4,685,715	2,708,361	3,814,889	-1,106,528
씨엠비 동대전방송	9,484,215	7,123,557	2,360,658	10,977,726	8,341,477	2,636,249
한국케이블티브이 울산방송	21,012,440	8,840,963	12,171,477	23,067,894	8,501,054	14,566,840
울산중앙케이블 방송	27,328,933	23,790,107	3,538,826	26,073,234	21,974,848	4,098,386
티브로드 수원방송	42,855,944	36,630,473	6,225,471	52,217,824	53,586,392	-1,368,568
이름방송 네트워크	21,633,892	8,913,955	12,719,937	30,775,051	17,917,405	12,857,646
한국케이블티브이 경기방송	80,540,537	71,687,712	8,852,825	48,174,454	41,344,731	6,829,723
티브로드 ABC방송	78,315,617	54,901,896	23,413,721	76,954,124	65,376,575	11,577,549
드림씨티방송	96,000,618	48,818,598	47,182,020	104,406,478	13,591,694	90,814,784
티브로드 한빛방송	144,055,852	92,121,902	51,933,949	131,964,544	104,165,346	27,799,198
한국케이블티브이 나라방송	15,482,981	15,017,931	4,296,347	3,559,094	11,186,634	11,458,837
한국케이블티브이 우리방송	7,586,857	3,393,724	4,193,133	18,660,759	15,565,665	3,095,094
한국케이블티브이 경동방송	21,898,111	9,130,838	12,767,273	60,771,455	43,282,577	17,488,878
한국케이블티브이 경기동부방송	10,216,346	6,623,253	3,593,093	7,395,361	6,422,109	973,252
티브로드 기남방송	57,175,434	55,525,930	1,649,504	77,361,061	60,652,698	16,708,363
티브로드 케이씨엔방송	20,118,955	6,754,247	13,364,708	22,830,937	12,067,612	10,763,325
강원방송	8,359,201	3,361,356	4,997,845	8,971,890	2,919,235	6,052,655
한국케이블티브이 영동방송	29,105,794	9,393,523	19,712,272	29,715,253	7,306,176	22,409,077
영서방송	36,356,052	27,226,705	9,129,347	42,362,801	32,123,813	10,238,988
HCN충북방송	17,399,048	4,472,269	12,926,779	22,100,330	5,556,636	16,543,694
충북방송	15,569,486	6,792,874	8,776,612	14,165,732	6,835,606	7,330,126
씨씨에스	48,698,923	15,904,252	32,794,671	42,254,083	12,290,066	29,964,017
티브로드 중부방송	14,989,395	6,879,836	8,109,559	11,430,761	5,786,870	5,643,891

종합유선방송사업자 재무현황(계속)

(단위:천원)

사업체명	2004년			2005년		
	자산	부채	자본	자산	부채	자본
티브로드 천안방송	65,663,493	78,577,119	-12,913,626	51,977,564	56,906,605	-4,929,041
한국케이블티브이 충남방송	11,174,215	4,246,177	6,928,038	13,113,855	6,316,699	6,797,156
한국케이블티브이 모두방송	6,242,102	3,316,748	2,925,354	5,042,546	2,609,243	2,433,303
한국케이블티브이 충청방송	7,244,104	7,462,653	-218,549	10,648,554	10,286,210	362,344
티브로드 전주방송	55,638,056	58,377,171	-2,739,115	77,298,709	66,632,876	10,665,833
티브로드 온케이بل방송	9,030,789	2,124,122	6,906,667	8,107,153	1,603,296	6,503,857
금강방송	16,760,144	5,908,788	10,851,356	18,982,320	6,185,407	12,796,913
한국케이블티브이 전북방송	5,324,229	2,605,697	2,718,532	5,237,034	1,773,385	3,463,649
한국케이블티브이 서남방송	7,881,374	2,448,833	5,432,541	8,821,435	2,442,894	6,378,541
한국케이블티브이 호남방송	8,854,562	5,724,404	3,130,158	11,610,200	7,894,285	3,715,915
한국케이블티브이 전남동부방송	17,804,472	3,224,802	14,579,670	20,204,876	2,404,595	17,800,281
씨엠비전남방송	5,967,867	7,201,344	-1,233,477	6,210,020	4,951,591	1,258,429
HCN경북방송	7,729,993	1,381,517	6,348,476	8,150,377	1,196,674	6,953,703
한국케이블티브이 포항방송	8,648,320	4,561,809	4,086,511	8,603,387	3,024,674	5,578,713
한국케이블티브이 새로빛방송	33,594,728	19,470,962	14,123,766	57,198,399	46,557,960	10,640,439
신라케이블방송	6,210,932	2,287,500	3,923,432	5,740,198	1,550,399	4,189,799
영남방송	34,627,898	19,824,180	14,803,718	34,362,831	18,323,650	16,039,181
씨제이케이블넷 경남방송	66,116,472	37,681,432	28,435,040	80,009,327	42,880,800	37,128,527
씨제이케이블넷 가야방송	64,099,514	41,850,163	22,249,350	70,848,932	43,621,361	27,227,571
씨제이케이블넷 마산방송	21,303,399	9,015,787	12,287,612	21,503,160	8,302,056	13,201,104
서경방송	21,929,485	3,542,067	18,387,418	29,025,392	3,898,964	25,126,428
한국케이블티브이 제주방송	30,269,971	14,928,961	15,341,011	33,116,795	13,225,010	19,891,784

다. 주요 재무비율(2004년~2005년)

□ 성장성 및 수익성

구 분	성장성(%)				수익성(%)			
	총자산증가율		매출액증가율		매출액영업이익률		매출액순이익률	
	2004년	2005년	2004년	2005년	2004년	2005년	2004년	2005년
한국케이블TV 중앙방송	14.9	35.2	22.2	4.3	20.4	28.1	0.9	11.1
큐릭스종로중구 방송	14.9	9.9	82.8	44.1	-1.2	10.2	-5.3	20.5
한국케이블TV 서서울방송	59.6	54.7	0.8	-0.8	15.1	20.4	5.5	10.6
큐릭스 서대문방송	18.9	2	58.1	19.2	27.1	30.4	22.1	22.6
한국케이블TV 용산방송	17.4	111.3	9.2	37.7	29.7	20.9	19.6	10.8
한국케이블TV 동서울방송	7.3	233.2	12.5	19.5	30.3	34.3	21.2	2.5
큐릭스 광진성동방송	15.3	26.6	39.9	41.7	18.4	28.2	14.1	20.2
티브로드 동대문케이블방송	44	88.1	5.1	27.2	15.7	6.3	10.3	0.3
씨엠비 동서방송	12.5	14.9	5.1	1.2	16.5	7.6	16.7	11
한국케이블TV 중앙방송	103.7	7.1	36.4	17.7	35	47.5	20.5	21.8
한국케이블TV 북부방송	-1.2	145.7	29.5	47.5	29.8	28.8	23.3	15.7
큐릭스	11.3	6.6	22.2	26.5	33.3	38	10.8	57.6
한국케이블TV 노원방송	13.2	53.9	26.2	15.4	28.7	22.3	18.7	14.3
노원케이블종합 방송	37.7	21.3	28.8	14.5	12.6	-11.5	10.1	-2
드림씨티방송 (은평)	-73.8	112.7	16.8	7	36.4	30.4	33.6	35.7
한국케이블TV 마포방송	3.4	176.6	18.8	23.4	34.1	45.1	25.7	6.1
씨제이케이블넷	455	107.1	70.8	21.8	22.7	11.4	21.2	32.4
티브로드 강서방송	7.1	96.6	-8.8	-5.2	9.4	1.9	-5.1	10.8
티브로드 지에스디방송	35.4	104.4	1	24.4	27.2	7.4	34.5	-13.7
한국케이블TV 구로방송	13	84.5	22.7	13.7	22.9	34.9	14.6	21.3

종합유선방송사의 성장성 및 수익성(계속)

구 분	성장성(%)				수익성(%)			
	총자산증가율		매출액증가율		매출액영업이익률		매출액순이익률	
	2004년	2005년	2004년	2005년	2004년	2005년	2004년	2005년
씨엠비 한강케이블티비	-13.1	25.1	5.6	-0.4	19.2	13.1	16.4	4.4
디씨씨	22.9	45.1	11.5	22.2	18	35.9	21.1	31.6
관악케이블티브이 방송	-1.8	23.5	-6.7	9.2	6.8	15.7	6.2	19.4
에이치씨엔	44.4	2526.4	2.9	19.4	8.9	8	4.9	12.7
에이치씨엔 서초방송	12.8	34.6	-5	0.2	24.7	17.7	23.5	26.9
서초남부미디어넷 케이블TV	15.5	178.8	32.2	33.1	15.9	17.7	12.8	7.8
강남케이블티비	-5.8	30.7	14.8	14.4	22.6	17.6	16.2	16.6
한국케이블TV 송파방송	4.7	66.6	7.2	10.8	21	23.8	15.2	18.8
한국케이블TV 강동방송	279	-11.1	-0.3	2.1	21.8	33.7	-4.7	6.9
씨앤엠커뮤니케이션	101.6	12.1	80.8	56.2	6.6	15.9	15.9	23.7
씨제이케이블넷 중부산방송	88.8	33.4	31.6	37.4	20	21.4	16	14.5
티브로드 서부산방송	-16.2	-28	4.1	7.8	20.1	25.5	23.7	11
동서디지털방송	20.4	26.1	21.8	-1.6	10.2	23.5	0.4	21.2
중앙케이블티브이 방송	-30.4	1.2	19	27.2	20.3	22.4	1	5.8
HCN부산방송	44.5	29.1	51.9	20.5	50.9	41.3	39.6	30.4
티브로드 동남방송	0.1	-10.7	29.3	29.8	23	34.8	-34.8	-1.7
티브로드 남부산방송	1.1	68.5	51	24.3	1.1	37.7	-4.5	28.5
티브로드 낙동방송	55.6	23.9	10.8	16.3	11.6	13.5	-69	-98.7
북부산 케이블방송	42	-19.5	30.2	18.4	0.8	5.3	0.7	-16.8
씨제이케이블넷 해운대기장방송	91.3	129.4	10.3	71.3	12.7	16	15.8	11.2
동부산방송	55.8	8.9	78.6	29.3	-4.2	23.2	-13.7	4.9
한국케이블TV 금정방송	-48.8	-42.6	-22.8	-26.8	4.3	1	-0.4	-4.1

종합유선방송사의 성장성 및 수익성(계속)

구 분	성장성(%)				수익성(%)			
	총자산증가율		매출액증가율		매출액영업이익률		매출액순이익률	
	2004년	2005년	2004년	2005년	2004년	2005년	2004년	2005년
제일케이블티브이 방송	-8.1	18.1	41.7	67	-2.5	15.2	-6.2	14.6
대구케이블방송	6.5	10.4	23.9	16.8	9.9	16.8	8.3	14.4
큐릭스 대구방송	-27.9	-3.7	-4.1	18.5	-28.9	1.5	-37.1	-11
HCN금호방송	19.3	59.4	8	6.6	40.3	38.9	33	29.8
대구중앙케이블TV 북부방송	-0.4	-46.3	12.4	6.7	11.1	0.7	4	-6.8
수성케이블방송	-11.9	8.3	9.8	-0.1	31.5	29.9	22.5	24
씨엠비 대구수성방송	5.7	1.3	32.7	14.7	13.8	10.1	13.9	11.3
한국케이블TV 푸른방송	-12.1	83	0.9	-0.9	21.6	12.7	13.3	8.4
티씨엔대구방송	21.7	23.2	17.6	19.8	28.1	18.6	26.9	16.7
한국케이블TV 서대구방송	335.4	-2.8	-6.8	0.1	-5.4	-65.5	-5.1	-67.3
DBS대경방송	18	7.5	23.9	0.1	9.9	3	5.5	0.5
동구케이블방송	3.2	14.7	10.7	12.6	18.5	23.3	13.3	19.3
씨엠비 대구동부방송	0.1	18.4	56.3	-5.3	30	12.3	20.4	-3.8
티브로드 서해방송	-36.3	155.1	67.2	14.5	14.5	12.9	9.4	4.1
남인천방송	0.6	39.8	91.3	25.4	4.8	11.5	4.1	5.2
티브로드 새롬방송	-27.1	-21.7	14.5	39.5	-28.7	15.3	-5.1	-17.7
티브로드 남동방송	713.1	2.4	0.2	45.8	-15.6	-37.8	-23	32.9
씨제이케이블넷 북인천방송	12	4.4	76.1	23.9	34.7	27.2	19.4	19.2
한국케이블TV 광주방송	4.3	-6	14.8	20.5	8.3	2.1	9.3	2.6
씨엠비 광주동부방송	3.2	19.9	4.7	2.1	7.4	4.6	4.4	-4.9
씨엠비 웹엔티비	23.3	40.2	12.1	11.3	11.7	24.1	9.4	19.5
씨엠비서 광주방송	-0.1	18.2	16.9	25.5	8.6	10.9	5.3	0.9

종합유선방송사의 성장성 및 수익성(계속)

구 분	성장성(%)				수익성(%)			
	총자산증가율		매출액증가율		매출액영업이익률		매출액순이익률	
	2004년	2005년	2004년	2005년	2004년	2005년	2004년	2005년
한씨엔	-5.1	57.6	7.3	-2.5	11.5	13.1	1.5	17.4
씨엠비 대전방송	-8.9	18.7	0.9	4.3	13.1	17.5	4.7	10.6
한국케이블TV 대전방송	2.5	0	23.4	-5.5	12.4	11.8	2.6	88.1
씨엠비 동대전	-6	15.7	21	5	2.1	2.4	-2.4	4.3
한국케이블TV 울산방송	20.5	9.8	140.4	48.1	15.6	14.4	14.4	10.7
울산중앙 케이블방송	23.3	-4.6	26.4	7.6	20.5	15.8	4.5	4
티브로드 수원방송	-4.2	21.8	41.1	24	8.7	8.1	-14.3	-29.7
아름방송 네트워크	16.7	42.3	17.8	16.5	14.6	17.9	9.8	0.4
한국케이블TV 경기방송	14.1	-40.2	28	14	20.8	31.4	12.4	8.6
티브로드 ABC방송	-11.3	-1.7	40.7	37.7	14.5	20	-32.3	-27
드림씨티방송	17.9	8.8	17.2	11.4	35.6	25	29.3	4.5
티브로드 한빛방송	20	-8.4	33	15.1	21.8	30.2	-23.3	-26.6
한국케이블TV 나라방송	7.4	-3	41.4	18.7	1.3	6.7	1.5	4.4
한국케이블TV 우리방송	-22.5	146	9.1	54.3	-24.2	-3.5	-24.4	-6.9
한국케이블TV 경동방송	21.8	177.5	12.4	37.9	30.4	41	18.8	25.7
한국케이블TV 경기동부방송	95.7	-27.6	154.8	7	-4.7	-22.7	-5.9	-26.3
티브로드 기남방송	-10.8	35.3	50.6	43.9	-1.3	9.2	-35.9	-1.8
티브로드 케이씨엔방송	3.1	13.5	17.4	15.4	-18.1	-20.2	-20.1	-26.9
강원방송	18.3	7.3	94.8	33.4	16.5	7.7	9.2	11.3
한국케이블TV 영동방송	8.5	2.1	32	14	13.9	20.1	11.9	13.9
영서방송	2.8	16.5	28	31.5	20.8	17.2	5.7	3.8
HCN충북방송	17.4	27	15.1	55.3	2.4	24.2	7.8	25.5

종합유선방송사의 성장성 및 수익성(계속)

구 분	성장성(%)				수익성(%)			
	총자산증가율		매출액증가율		매출액영업이익률		매출액순이익률	
	2004년	2005년	2004년	2005년	2004년	2005년	2004년	2005년
충북방송	-25.1	-9	38.6	41.3	-17.8	-14.9	-32.5	-25.7
씨씨에스	3.9	-13.2	2.5	3.5	10.6	4.1	1.9	-23.3
티브로드 충부방송	45.3	-23.7	30.8	39.8	3.6	3.8	10.8	-33.4
티브로드 천안방송	-17.4	-20.8	32.5	43.8	12.2	-0.6	-145.3	-127.4
한국케이블TV 충남방송	-4.4	17.4	32.1	18.1	0.9	-2.8	0.4	-3.2
한국케이블TV 모두방송	-10.4	-19.2	4.3	21.7	-9.6	-2.9	-15	-8.5
한국케이블TV 충청방송	133.5	47	145.4	15.4	12.4	5	10.4	0.8
티브로드 전주방송	49.2	38.9	8.3	40	15.1	19	-98.2	-17.1
티브로드 온케이بل방송	20	-10.2	-0.4	32	32.1	8.2	29.3	-6.2
금강방송	-3.2	13.3	42.1	21.9	7.6	19.9	7.1	18.5
한국케이블TV 전북방송	8.5	-1.6	43.5	26.5	2.7	8.5	1.1	7.5
한국케이블TV 서남방송	19.4	11.9	32.7	26.2	15.7	12.4	23.5	13.5
한국케이블TV 호남방송	71	31.1	29.7	56.2	11.2	11.4	2.8	5.8
한국케이블TV 전남동부방송	13	14.4	9.4	19.4	31	34	25	27.9
씨엠비전남방송	-0.6	4.1	2.3	-4.6	-16.2	-14.7	-32.3	-38.2
HCN경북방송	7.3	5.4	3.1	-15.2	33.5	0.1	24.9	11.3
한국케이블TV 포항방송	5.7	-0.5	35.6	-13.7	4.1	-3.4	3.2	13.5
한국케이블TV 새로넷방송	34.4	70.3	18.5	16.4	12.8	4.3	1.2	-34.9
신라케이블방송	5.6	-7.6	70.3	20.3	-2	2.2	-1.2	2.4
영남방송	14.8	-0.8	24.3	18.7	12.9	18.6	5.5	7.7
씨제이케이블넷 경남방송	88	21	13.8	35.2	31.1	17.9	23.3	8.1
씨제이케이블넷 가야방송	109.8	10.5	33.3	45.3	29.9	27.3	25.4	15.8

종합유선방송사의 성장성 및 수익성(계속)

구 분	성장성(%)				수익성(%)			
	총자산증가율		매출액증가율		매출액영업이익률		매출액순이익률	
	2004년	2005년	2004년	2005년	2004년	2005년	2004년	2005년
씨제이케이블넷 마산방송	41.7	0.9	15.6	22.3	40.4	48.8	32	42.8
서경방송	37.1	32.4	36.2	16.6	35.5	35.1	24.5	28.1
한국케이블TV 제주방송	40.4	9.4	6.5	26.2	25.7	21.6	29.6	24

□ 활동성 및 재무안정성

구 분	활동성(회)		재무안정성(%)			
	총자본회전율		자기자본비율		부채비율	
	2004년	2005년	2004년	2005년	2004년	2005년
한국케이블TV 중앙방송	0.5	0.4	44.2	36.4	126	175
큐릭스종로중구 방송	0.6	0.7	38.4	53.4	160.3	87.1
한국케이블TV 서서울방송	0.7	0.4	36.3	27.8	175.5	260.3
큐릭스 서대문방송	0.9	1	74.9	87.2	33.6	14.7
한국케이블TV 용산방송	0.7	0.5	48.6	27.1	105.8	268.5
한국케이블TV 동서울방송	0.5	0.2	59.2	34.6	68.9	189
큐릭스 광진성동방송	0.7	0.8	59.7	63.7	70.9	57.0
티브로드 동대문케이블방송	1.2	0.8	52.2	31.6	91.7	216.2
씨엠비 동서방송	0.7	0.6	82.7	79.2	20.9	26.3
한국케이블TV 중랑방송	0.3	0.3	18.0	37.2	456.7	168.7
한국케이블TV 북부방송	0.5	0.3	39.1	31.1	155.8	221.4
큐릭스	0.3	0.4	52.3	70.4	91.3	42.0
한국케이블TV 노원방송	0.6	0.5	32.3	26.5	209.8	277.5
노원케이블종합 방송	0.7	0.6	59.2	75.8	68.8	31.9
드림씨티방송 (은평)	2.8	1.4	47.3	71.6	111.6	39.6
한국케이블TV 마포방송	0.5	0.2	58.4	29.9	71.9	234.9
씨제이케이블넷	0.2	0.1	76.5	87.3	30.7	14.5
티브로드 강서방송	0.9	0.4	81.4	48.3	22.8	107
티브로드 지에스디방송	0.6	0.4	74.8	36.1	33.6	177.2
한국케이블TV 구로방송	0.6	0.4	36.2	35.5	175.9	182
씨엠비 한강케이블티비	0.5	0.4	58.8	48.6	70.1	105.6

종합유선방송사의 활동성 및 재무안정성(계속)

구 분	활동성(회)		재무안정성(%)			
	총자본회전율		자기자본비율		부채비율	
	2004년	2005년	2004년	2005년	2004년	2005년
디씨씨	0.8	0.6	80.8	79.7	23.7	25.5
관악케이블티브이 방송	0.9	0.8	76.7	78.2	30.3	27.8
에이치씨엔	0.6	0.6	49.6	52.3	101.4	91.4
에이치씨엔 서초방송	0.5	0.4	85.7	74.0	16.7	35.1
서초남부미디넷 케이블TV	0.7	0.4	84.7	32.2	18.1	210.5
강남케이블티브이	1	0.9	70.8	74.2	41.2	34.7
한국케이블TV 송파방송	0.7	0.5	52.2	39.7	91.4	151.7
한국케이블TV 강동방송	0.2	0.2	14.2	26.7	606.5	273.9
씨앤엠커뮤니케이션	0.1	0.1	42.3	38.2	136.2	161.7
씨제이케이블넷 중부산방송	0.5	0.5	23.0	24.8	334.6	303.6
티브로드 서부산방송	1	1.5	12.9	34.2	677.7	192.3
동서디지털방송	1.3	1	81.1	86.0	23.3	16.3
중앙케이블티브이 방송	0.3	0.4	42.0	43.9	138.1	128
HCN부산방송	0.7	0.7	85.8	86.8	16.6	15.2
티브로드 동남방송	0.4	0.6	-0.5	-1.6	-18778	-6450.3
티브로드 남부산방송	1.6	1.2	65.6	72.9	52.4	37.2
티브로드 낙동방송	0.3	0.2	31.5	41.3	217.1	142.1
북부산 케이블방송	0.7	1.1	-2.6	-20.9	71.2	-578.2
씨제이케이블넷 해운대기장방송	0.4	0.3	47.6	24.7	110.3	304.8
동부산방송	1.6	1.9	65.0	68.8	53.8	45.3
한국케이블TV 금정방송	3.6	4.6	-68.2	-137.6	-246.6	-172.7

종합유선방송사의 활동성 및 재무안정성(계속)

구 분	활동성(회)		재무안정성(%)			
	총자본회전율		자기자본비율		부채비율	
	2004년	2005년	2004년	2005년	2004년	2005년
제일케이블티브이 방송	1	1.4	31.7	47.1	215.6	112.5
대구케이블방송	0.8	0.9	50.3	58.0	99	72.4
큐릭스 대구방송	0.3	0.4	31.3	28.1	219.7	255.5
HCN금호방송	1.1	0.8	72.0	68.0	38.9	47
대구중앙케이블TV 북부방송	0.3	0.6	29.4	50.6	240.2	97.6
수성케이블방송	0.7	0.7	75.6	82.5	32.2	21.1
씨엠비 대구수성방송	0.6	0.6	69.6	76.1	43.6	31.5
한국케이블TV푸른방 송	0.7	0.4	40.7	25.6	145.5	290.8
티씨엔대구방송	0.6	0.6	62.8	51.3	59.3	94.9
한국케이블TV 서대구방송	0.3	0.3	14.3	-6.8	600	-1578.4
DBS대경방송	0.6	0.6	60.7	56.7	64.9	76.4
동구케이블방송	0.7	0.7	76.7	80.3	30.4	24.5
씨엠비 대구동부방송	0.3	0.3	29.3	23.8	240.7	319.8
티브로드 서해방송	1.5	0.7	51.6	23.7	93.8	321.4
남인천방송	1.5	1.3	40.3	35.7	148.3	180.3
티브로드 새롬방송	0.3	0.5	15.7	11.9	536.4	741.7
티브로드 남동방송	0.2	0.3	13.7	12.3	628.9	710.9
씨제이케이블넷 북인천방송	0.6	0.7	13.0	26.6	670.9	275.5
한국케이블TV 광주방송	0.7	0.9	70.7	77.7	41.4	28.6
씨엠비 광주동부방송	0.6	0.5	51.7	40.8	93.5	145.4
씨엠비 웹앤티브	1.1	0.9	79.5	74.3	25.8	34.5

종합유선방송사의 활동성 및 재무안정성(계속)

구 분	활동성(회)		재무안정성(%)			
	총자본회전율		자기자본비율		부채비율	
	2004년	2005년	2004년	2005년	2004년	2005년
씨엠비서 광주방송	0.4	0.4	49.1	41.8	103.8	139
한씨엔	1.2	0.7	62.2	51.9	60.6	92.5
씨엠비 대전방송	0.7	0.6	20.4	23.6	389.3	323.1
한국케이블TV 대전방송	1.6	1.5	-173.0	-40.9	-157.8	-344.8
씨엠비 동대전	0.6	0.6	24.9	24.0	301.8	316.4
한국케이블TV 울산방송	0.8	1.1	57.9	63.1	72.6	58.4
울산중앙 케이블방송	0.5	0.5	12.9	15.7	672.3	536.2
티브로드 수원방송	0.6	0.6	14.5	-2.6	588.4	-3915.5
아름방송 네트워크	1.3	1.1	58.8	41.8	70.1	139.4
한국케이블TV 경기방송	0.4	0.8	11.0	14.2	809.8	605.4
티브로드 ABC방송	0.4	0.6	29.9	15.0	234.5	564.7
드림씨티방송	0.4	0.4	49.1	87.0	103.5	15
티브로드 한빛방송	0.4	0.5	36.1	21.1	177.4	374.7
한국케이블TV 나라방송	0.4	0.5	72.3	76.3	38.4	31.1
한국케이블TV 우리방송	1.4	0.9	55.3	16.6	80.9	502.9
한국케이블TV 경동방송	0.6	0.3	58.3	28.8	71.5	247.5
한국케이블TV 경기동부방송	0.9	1.3	35.2	13.2	184.3	659.9
티브로드 기남방송	0.5	0.5	2.9	21.6	3366.2	363
티브로드 케이씨엔방송	0.4	0.4	66.4	47.1	50.5	112.1
강원방송	0.8	1	59.8	67.5	67.3	48.2
한국케이블TV 영동방송	0.6	0.7	67.7	75.4	47.7	32.6
영서방송	0.3	0.3	25.1	24.2	298.2	313.7

종합유선방송사의 활동성 및 재무안정성(계속)

구 분	활동성(회)		재무안정성(%)			
	총자본회전율		자기자본비율		부채비율	
	2004년	2005년	2004년	2005년	2004년	2005년
HCN충북방송	0.5	0.6	74.3	74.9	34.6	33.6
충북방송	0.3	0.5	56.4	51.7	77.4	93.3
씨씨에스	0.3	0.4	67.3	70.9	48.5	41
티브로드 충부방송	0.4	0.7	54.1	49.4	84.8	102.5
티브로드 천안방송	0.2	0.3	-19.7	-9.5	-608.5	-1154.5
한국케이블TV 충남방송	0.3	0.3	62.0	51.8	61.3	92.9
한국케이블TV 모두방송	0.7	1	46.9	48.3	113.4	107.2
한국케이블TV 충청방송	1.2	0.9	-3.0	3.4	-3414.6	2838.8
티브로드 전주방송	0.2	0.2	-4.9	13.8	-2131.2	624.7
티브로드 온케이بل방송	0.5	0.8	76.5	80.2	30.8	24.7
금강방송	0.5	0.6	64.7	67.4	54.5	48.3
한국케이블TV 전북방송	0.9	1.2	51.1	66.1	77.8	51.2
한국케이블TV 서남방송	0.7	0.8	68.9	72.3	45.1	38.3
한국케이블TV 호남방송	0.7	0.9	35.4	32.0	182.9	212.4
한국케이블TV 전남동부방송	0.6	0.6	81.9	88.1	22.1	13.5
씨엠비전남방송	0.3	0.3	-20.7	20.3	-583.8	393.5
HCN경북방송	0.8	0.7	82.1	85.3	21.8	17.2
한국케이블TV 포항방송	1.3	1.1	47.3	64.8	111.6	54.2
한국케이블TV 새로넷방송	0.3	0.2	42.0	18.6	137.9	437.6
신라케이블방송	1.6	2.1	63.2	73.0	58.3	37
영남방송	0.4	0.5	42.8	46.7	133.9	114.2
씨제이케이블넷 경남방송	0.3	0.3	43.0	46.4	132.5	115.5

종합유선방송사의 활동성 및 재무안정성(계속)

구 분	활동성(회)		재무안정성(%)			
	총자본회전율		자기자본비율		부채비율	
	2004년	2005년	2004년	2005년	2004년	2005년
씨제이케이블넷 가야방송	0.3	0.4	34.7	38.4	188.1	160.2
씨제이케이블넷 마산방송	0.6	0.8	57.7	61.4	73.4	62.9
서경방송	1	0.9	83.8	86.6	19.3	15.5
한국케이블TV 제주방송	0.5	0.6	50.7	60.1	97.3	66.5

4. 위성방송사업자

1) 일방위성방송(한국디지털위성방송)

가. 손익 현황(2005년)

(1) 요약 손익계산서

(단위 : 천원)

매출액	영업비용	영업손익	연간총수입	연간총비용	당기순이익
347,274,280	411,369,019	-64,094,739	385,479,813	464,649,096	-79,169,283

(2) 매출액 구성내역

(단위 : 천원)

합 계	방송수신료 수익	광고수익	홈쇼핑송출수 수익수익	시설설치수익	PPV사업수익	기타사업수익	기타수익 세부내역
347,274,280	238,779,721	7,182,406	3,715,955	10,279,945	8,643,670	78,672,583	채널임대수익 수신기매출 영상물판매

나. 재무 현황(2004년~2005년)

(단위 : 천원)

2004년			2005년		
자산	부채	자본	자산	부채	자본
812,003,408	719,864,334	92,139,074	659,447,879	600,974,465	58,473,414

다. 주요 재무비율(2004년~2005년)

성장성, 수익성, 활동성, 재무안정성

성장성(%)				수익성(%)				활동성(회)		재무안정성(%)			
총자산 증가율		매출액 증가율		매출액 영업이익율		매출액 순이익율		총자본 회전율		자기자본 비율		부채비율	
2004	2005	2004	2005	2004	2005	2004	2005	2004	2005	2004	2005	2004	2005
44.9	-18.8	70.4	36.2	-50.1	-18.5	-54.1	-22.8	0.3	0.5	11.4	8.9	781.3	1027.8

2) 위성이동멀티미디어방송(티유미디어)

가. 손익 현황(2005년)

(1) 요약 손익계산서

(단위 : 천원)

매출액	영업비용	영업손익	연간총수입	연간총비용	당기순이익
21,550,100	111,948,195	-90,398,094	23,707,642	120,194,392	-96,486,750

(2) 매출액 구성내역

(단위 : 천원)

합 계	가입비/ 방송수신료수익	광고수익	기타사업수익	기타수익 세부내역
21,550,000	20,227,000	176,000	1,147,000	-

주) 요약 손익계산서의 매출액과 매출액 구성내역의 합계가 100,000원 차이 나는 것은 백만원 단위에서 절사하였기 때문임.

나. 재무 현황(2004년~2005년)

(단위 : 천원)

2004년			2005년		
자산	부채	자본	자산	부채	자본
238,068,767	116,510,856	121,557,911	393,944,574	287,966,096	105,978,478

다. 주요 재무비율(2004년~2005년)

□ 성장성, 수익성, 활동성, 재무안정성

성장성(%)		수익성(%)				활동성(회)		재무안정성(%)					
총자산 증가율		매출액 증가율		매출액 영업이익율		매출액 순이익율		총자본 회전율		자기자본 비율		부채비율	
2004	2005	2004	2005	2004	2005	2004	2005	2004	2005	2004	2005	2004	2005
137.9	65.5	-	-	-	-419.5	-	-447.7	-	0.1	51.1	26.9	95.8	271.7

5. 방송채널사용사업자

가. 손익 현황(2005년)

(1) 요약 손익계산서

(단위 : 천원)

사업체명	매출액	영업비용	영업손익	연간총수입	연간총비용	당기순손익
전체 합계	3,126,496,837	2717090769	409,406,068	3,259,224,119	2,946,666,865	312,557,252
일반채널	1,418,606,457	1,359,153,840	59,452,616	1,498,330,974	1,456,730,837	41,600,134
홍쇼핑채널	1,707,890,380	1,357,936,929	270,957,118	1,760,893,145	1,489,936,028	270,957,118
국재방송교류재단	37,663,096	43,817,546	-6,154,450	37,907,474	43,819,939	-5,912,465
시민방송	205,085	2,938,815	-2,733,730	2,675,957	3,011,591	-335,634
온누리선교재단	1,836	6,315,461	-6,313,625	6,082,743	6,322,188	-239,445
국방홍보원	23,641,105	22,336,497	1,304,608	23,705,749	22,406,772	1,298,977
국회사무처 국회방송	8,271,644	7,565,321	706,323	8,271,644	8,146,812	124,832
더마운틴미디어	10,004	429,502	-419,498	10,004	429,502	-419,498
불교텔레비전	3,129,389	5,629,577	-2,500,188	5,719,612	5,654,282	54,839
생활경제TV	672,104	1,441,024	-768,920	673,438	1,458,590	-785,152
세광텔레콤	7,600	174,044	-166,444	7,600	174,044	-166,444
시네온티브이	1,055,691	1,088,404	-32,713	1,205,628	1,103,105	102,523
씨제이미디어	87,583,639	78,083,103	9,500,536	89,191,747	86,626,456	2,565,291
씨제이사운드	11,981,058	13,463,795	-1,482,737	12,061,147	13,564,258	-1,503,111
씨제이엔지씨코리아	3,225,315	3,676,668	-451,353	3,315,580	3,687,898	-372,317
씨포유미디어	1,583,507	1,535,301	48,206	1,589,268	1,576,780	12,488
에스비에스골프채널	31,871,689	25,441,346	6,430,343	34,314,756	28,051,127	6,263,629
SBS드라마플러스	38,731,288	20,371,212	18,360,076	39,936,657	25,565,232	14,371,425
SBS스포츠채널	17,393,953	13,294,537	4,099,416	17,408,439	13,378,100	4,030,339
엔씨에스미디어	1,619,638	2,320,976	-701,338	1,642,389	2,321,496	-679,107
엠비씨에스에스스포츠	22,622,926	22,252,058	370,868	22,869,382	22,307,444	561,938
영상홍보원	18,003,828	17,793,328	210,500	18,068,659	17,810,857	257,802
예당미디어	647,012	1,068,081	-421,069	648,157	1,075,135	-426,978
웰니스티비	0	17,344	-17,344	20	17,344	-17,324
이엠미디어	2,457,990	4,365,470	-1,907,480	2,503,306	4,433,003	-1,929,697
제이비에스미디어	715,306	1,678,504	-963,198	819,724	1,697,694	-877,970
개그스테이션	1,619,994	1,588,186	31,808	1,620,035	1,612,340	7,695
건강위성방송	1,978,425	2,680,471	-702,046	2,102,421	2,683,541	-581,120

주) 데이터방송채널사용사업자 31개사 중 2005년도에 방송관련 매출이 발생하지 않은 데이터방송채널사용사업자 17개사는 요약 손익계산서에서 제외함.

방송채널사용사업자의 요약 손익계산서(계속)

(단위 : 천원)

사업체명	매출액	영업비용	영업손익	연간총수입	연간총비용	당기순손익
기독교복음방송	89,174	840,475	-751,301	601,361	893,722	-292,361
기독교텔레비전	2,641,855	10,580,094	-7,938,239	12,000,729	11,698,067	302,662
남양교양정보디브이	1,802,498	1,771,268	31,230	1,828,502	1,806,080	22,422
남양바둑방송	20,119	593,441	-573,322	22,244	687,100	-664,856
네추럴에프엔피	19,625,774	19,194,923	430,851	20,534,742	19,812,586	722,156
농수산홈쇼핑	198,862,566	129,772,419	69,090,147	203,828,982	151,538,872	52,290,110
대교어린이티브이	2,345,833	2,361,715	-15,882	2,496,887	2,417,826	79,061
대원디지털방송	4,992,579	4,944,967	47,612	5,509,310	4,947,681	561,629
동아티브이	10,078,215	9,459,013	619,202	10,263,121	10,406,537	-143,416
드라마티브이	2,732,229	2,293,806	438,423	2,732,779	2,295,923	436,856
디시에스	38,960	60,691	-21,731	59,445	60,691	-1,246
디엠비에스	868,185	2,354,553	-1,486,368	877,596	2,385,652	-1,508,056
디지털비컨	65,525	89,013	-23,488	90,159	89,178	981
디지털스카이넷	1,977,588	2,110,213	-132,625	1,994,586	2,419,097	-424,511
디지털온미디어	21,021,237	19,883,516	1,137,721	21,189,614	20,459,129	730,485
레몬티브이	0	31,981	-31,981	10,626	31,981	-21,355
레저방송	776,208	1,098,036	-321,828	1,130,312	1,100,302	30,010
월드여행레저방송	841,673	836,283	5,390	873,714	846,031	27,683
리빙티브이	4,172,757	4,086,406	86,351	4,340,888	4,303,989	36,899
매일경제TV	31,260,429	28,382,612	2,877,817	32,193,771	29,402,299	2,791,472
매일방송	2,181,353	1,663,397	517,956	2,183,636	1,776,195	407,441
매직티브이	890,330	780,072	110,258	891,574	788,906	102,668
메디코프	4,015,784	5,164,400	-1,148,616	4,036,946	5,433,053	-1,396,107
모든미디어	70,399	577,049	-506,650	288,259	658,016	-369,757
무협티비	1,606,263	2,284,901	-678,638	1,616,292	2,289,536	-673,244
유직시티미디어	801,126	1,850,830	-1,049,704	805,671	1,891,768	-1,086,097
미디어랩	1,594,966	1,592,514	2,452	1,642,759	1,630,970	11,789
미디어맥스	3,176,065	1,993,303	1,182,762	3,182,762	2,167,974	1,014,788
바둑텔레비전	11,143,609	9,746,258	1,397,351	11,261,983	10,230,709	1,031,274
방송과사람	234,929	901,083	-666,154	248,976	901,244	-652,268
북채널	607,754	766,389	-158,635	609,503	769,410	-159,907
산야티비방송	26,172	778,672	-752,500	53,846	848,012	-794,166
생활건강TV	2,881,420	2,853,134	28,286	2,892,100	2,887,760	4,340
센추리티비	524,996	1,062,640	-537,644	958,153	1,064,758	-106,604

방송채널사용사업자의 요약 손익계산서(계속)

(단위 : 천원)

사업체명	매출액	영업비용	영업손익	연간총수입	연간총비용	당기순손익
예술티브이	2,995,916	2,988,690	7,226	3,055,339	3,001,895	53,444
스카이교육티브이	162,689	1,081,983	-919,294	178,109	1,099,665	-921,556
스타무비채널	18,000	55,695	-37,695	24,362	55,695	-31,333
시네마티브이	6,311,639	5,928,302	383,337	6,314,841	6,170,545	144,296
시리즈티브이	408,994	1,201,771	-792,777	419,093	1,203,242	-784,149
실미디어	274,267	1,561,152	-1,286,885	282,254	1,568,939	-1,286,685
실버아이	491,557	449,355	42,202	594,100	452,093	142,007
썬티브이	12,854,402	17,492,864	-4,638,462	12,872,585	20,789,715	-7,917,131
씨네로닷컴	2,679,455	2,628,048	51,407	2,695,410	2,634,093	61,317
DCN미디어	4,629,344	5,328,015	-698,671	9,400,661	8,835,928	564,732
씨맥스커뮤니케이션즈	4,101,904	3,745,075	356,829	4,211,632	6,797,538	-2,585,906
씨엔엔방송	87,517	374,760	-287,243	173,741	375,015	-201,274
씨엔 엔터테인먼트	5,643,605	4,918,732	724,873	5,652,997	4,966,149	686,848
씨제이홈쇼핑	451,615,619	373,687,748	77,927,871	473,840,954	407,227,139	66,613,815
아시아방송네트워크	235,175	654,774	-419,599	235,175	659,698	-424,523
아이넷방송	4,151,130	2,814,473	2,814,473	4,151,782	2,946,926	1,204,856
아이비씨터컴	591,772	1,015,098	-423,326	679,247	1,019,848	-340,601
아이피와이드밴드	0	59,281	-59,281	75	60,844	-60,769
어린이미디어 어소시에이션	56,442	1,161,135	-1,104,693	58,914	1,176,214	-1,117,300
에듀티브이	1,243,525	2,492,184	-1,248,659	1,253,234	2,580,012	-1,326,778
에이크로스	415,500	500,406	-84,906	415,500	500,406	-84,906
ABS농어민방송	949,496	921,942	27,554	949,496	937,992	11,504
엠비씨게임	12,036,775	10,554,895	1,481,880	12,077,231	10,556,857	1,520,374
MBC드라마넷	46,303,716	22,415,445	23,888,271	46,760,859	29,155,701	17,605,158
엠지엠스팩트럼	2,238,483	3,547,636	-1,309,153	2,259,024	3,580,402	-1,321,378
오리엔탈티브이	24,526	82,992	-58,466	82,635	183,392	-100,757
오리온시네마네트워크	100,340,749	75,889,187	24,451,562	100,706,602	84,366,589	16,340,013
온게임네트워크	27,040,484	21,857,944	5,182,540	27,682,654	22,404,286	5,278,368
온뮤직네트워크	8,638,982	11,633,768	-2,994,786	8,879,134	11,649,953	-2,770,820
온미디어	59,800,548	30,990,735	28,809,813	62,593,292	41,598,888	20,994,404
와미디어	539,737	589,831	-50,094	540,646	591,125	-50,479
와이티엔	75,974,504	75,044,138	930,366	85,178,942	83,881,563	1,297,379
와이티엔미디어	20,959,892	20,278,138	681,754	21,140,036	20,846,584	293,452

방송채널사용사업자의 요약 손익계산서(계속)

(단위 : 천원)

사업체명	매출액	영업비용	영업손익	연간총수입	연간총비용	당기순손익
우리방송	0	169,589	-169,589	28,384	170,072	-141,688
우리홈쇼핑	246,324,610	182,254,853	64,069,757	251,619,292	203,496,043	48,123,249
월드이벤트티브이	1,750,570	2,188,887	-438,317	1,994,438	2,225,476	-231,038
웰빙티브이	0	75,728	-75,728	10	75,729	-75,720
원글리쉬교육방송	681,019	670,924	10,095	681,024	672,482	8,542
유로티브이	318,865	1,059,535	-740,670	913,067	1,061,124	-148,057
이북오도티브이	0	38,710,700	-38,710,700	1,945,662	38,710,700	-36,765,038
이채널	4,147,993	3,577,203	570,790	4,259,622	3,595,028	664,594
이덴티브이	5,408,316	7,343,928	-1,935,612	5,420,716	7,560,737	-2,140,021
이토마토	4,178,441	4,014,087	164,354	4,513,582	4,053,834	459,748
인터내셔널 미디어 지니어스	2,910,873	2,895,917	14,956	2,990,106	2,905,063	85,043
재능교육	301,294,518	279,071,421	22,223,097	311,434,467	285,768,944	25,665,523
성원아이컴	52,761,084	40,287,374	12,473,710	54,987,084	47,684,367	7,302,717
지에스홈쇼핑	525,634,744	449,648,600	75,986,144	538,906,272	478,773,577	60,132,695
지텔레비전	3,078,425	3,692,540	-614,115	3,607,638	3,878,184	-270,546
참티브이	371,923	719,169	-347,246	376,635	725,665	-349,030
채널에프엔씨	15,180	252,513	-237,333	42,423	252,513	-210,090
챔프비전	1,947,802	2,791,999	-844,197	1,975,722	2,792,001	-816,280
카티비	60,963	905,064	-844,101	73,683		-863,493
칸디엔터테인먼트	0	196,249	-196,249	0	196,329	-196,329
케이비에스스카이	37,394,027	30,042,575	7,351,452	37,849,597	32,441,325	5,408,272
한국의료방송	0	119,651	-119,651	5	119,973	-119,968
케이엠홀딩스	3,075,096	2,028,990	1,046,106	3,199,639	2,063,555	1,136,084
씨엠씨가족오락티브이	1,841,262	1,589,367	251,895	1,841,328	1,652,137	189,191
투원미디어	3,159,719	3,455,439	-295,720	3,631,631	3,673,720	-42,089
트리뷴서해방송	35,766	241,511	-205,745	48,450	246,714	-198,264
한국경제티브이	29,724,056	25,218,945	4,505,111	34,185,122	28,543,788	5,641,334
한국뉴스채널	5,435,486	5,243,425	192,061	5,442,100	5,400,375	41,725
한국레저뉴스방송	1,024,967	1,091,793	-66,826	1,134,785	1,122,863	11,922
한국어린이방송	0	228,061	-228,061	0	228,210	-228,210
한우리시네마	651,748	636,790	14,958	662,808	640,054	22,754
헛터방송	321,366	1,585,382	-1,264,016	396,092	1,636,825	-1,240,733
현대불교신문사	2,363,565	5,669,833	-3,306,268	6,482,342	5,900,997	581,345

방송채널사용사업자의 요약 손익계산서(계속)

(단위 : 천원)

사업체명	매출액	영업비용	영업손익	연간총수입	연간총비용	당기순손익
현대홈쇼핑	285,452,841	222,573,309	62,879,532	292,697,645	248,900,397	43,797,249
홈엔터테인먼트네트워크	1,877,781	1,786,267	91,514	1,908,323	1,799,716	108,607
희망복지방송	14,020	185,009	-170,989	39,779	185,009	-145,230
중앙방송	13,961,668	19,352,720	-5,391,052	14,031,314	19,523,011	-5,491,697
중앙이엠티	503,400	1,331,890	-828,490	505,746	1,359,288	7,226
증산도방송	0	209,945	-209,945	208,527	227,052	-18,525
케이시엔티브이	2,247,272	2,203,168	44,104	2,259,414	2,208,168	51,246
하오티비	209,268	729,764	-520,496	209,695	732,011	-522,316
한국디지털오디오방송	1,057,341	1,113,559	-56,218	1,069,105	1,113,666	-44,561
한국방송통신대학	0	6,110,412	-6,110,412	0	6,110,412	-6,110,412
한국에이치디방송	7,799,779	9,613,167	-1,813,388	8,197,470	9,894,372	-1,696,902
한방건강TV	771,848	2,008,550	-1,236,702	795,098	2,045,929	-1,250,831
디티비플러스	192,273	157,906	34,367	192,282	169,258	23,024
씨네21	8,049,821	7,488,745	561,076	8,111,255	7,725,613	385,642
캠채널	1,026,606	2,037,903	-1,011,297	1,041,447	2,065,922	-1,024,475
텔리커뮤니케이션	1,132,873	1,436,525	-303,652	1,146,077	1,443,076	-296,999
보라존	2,702,166	1,987,251	714,915	3,148,671	2,250,715	897,956
브로드밴드솔루션즈	10,958,552	18,314,499	-7,355,947	11,081,323	20,014,481	-8,933,158
아카넷티비	2,115,441	1,400,670	714,771	2,207,852	1,540,386	667,466
알티캐스트	24,729,530	20,392,608	4,336,922	24,889,871	22,132,845	2,757,026
에어코드	10,025,661	8,717,377	1,308,284	10,295,257	9,546,533	748,724
에피온	2,105,897	2,656,069	-550,172	2,236,961	2,872,250	-635,289
연합인포맥스	6,991,263	6,517,155	474,108	7,119,457	6,817,412	302,045
와이애피어시스템스	612,113	670,049	-57,936	643,627	674,146	-30,519
이피지	1,037,520	1,951,518	-913,998	1,048,795	1,953,750	-904,955
토파스여행정보	531,483	393,862	137,621	531,483	393,862	137,621

(2) 매출액 구성내역

(단위 : 천원)

사업체명	방송수신료 수익	광고수익	프로그램 판매수익	상품판매 수익	비영리 수익	기타사업 수익	합계	
전체합계	157,255,348	571,030,390	19,503,040	1,263,244,955	46,847,464	1,068,615,629	3,126,496,826	
일반채널	157,255,348	547,721,336	19,503,040	13,071,544	46,847,464	634,207,713	1,418,606,445	
홈쇼핑채널	0	23,309,054	0	1,250,173,411	0	434,407,916	1,707,890,381	
국재방송교류재단	1,117,541	3,811,165	875,850	0	29,684,859	2,173,681	37,663,096	
시민방송	0	11,363	0	83,932	0	109,790	205,085	
온누리선교재단	1,836	0	0	0	0	0	1,836	
국방홍보원	0	0	0	0	0	23,641,105	23,641,105	
국회사무처	0	0	0	0	0	8,271,644	8,271,644	
더마운틴미디어	0	0	0	0	0	10,004	10,004	
불교텔레비전	1,027,066	1,694,877	29,534	0	0	377,912	3,129,389	
생활경제티브이	69,778	594,098	0	0	0	8,228	672,104	
세광텔레콤	0	0	0	0	0	7,600	7,600	
시네온티브이	789,961	243,730	2,000	0	0	20,000	1,055,691	
씨제이 미디어	Mnet	3,046,213	14,982,285	1,649,047	0	0	11,327,680	31,005,225
	O'live	1,676,909	2,892,129	339,029	0	0	353,342	5,261,409
	CGV	3,010,030	31,379,876	2,200	0	0	150,000	34,542,106
	XTM	1,956,680	7,694,441	1,159,820	0	0	320,700	11,131,641
	기타채널	965,822	20,000	304,350	0	0	4,353,085	5,643,257
	계	10,655,654	56,968,731	3,454,446	0	0	16,504,807	87,583,638
씨제이사운드	2,390,207	8,528,963	220,114	0	0	841,774	11,981,058	
씨제이엔지씨코리아	882,148	2,343,167	0	0	0	0	3,225,315	
씨포유미디어	0	0	0	0	0	1,583,507	1,583,507	
에스비에스골프채널	2,312,822	18,823,347	0	3,783,200	0	6,952,320	31,871,689	
에스비에스드라마플러스	2,768,543	32,737,776	0	0	0	3,224,969	38,731,288	
에스비에스스포츠채널	2,732,088	10,668,221	0	0	0	3,993,644	17,393,953	
엔씨에스미디어	106,658	1,512,980	0	0	0	0	1,619,638	
엠비씨에스에스스포츠	4,581,250	15,312,919	0	0	0	2,728,757	22,622,926	
영상홍보원	0	0	0	0	0	18,003,828	18,003,828	
예당미디어	350,000	0	0	0	0	297,012	647,012	
이엠 미디어	소리에/소리 에플러스	157,254	0	0	0	0	2,281,740	2,438,994
	쇼케이스/온 디맨드	18,996	0	0	0	0	0	18,996
	계	176,250	0	0	0	0	2,281,740	2,457,990
제이비에스미디어	574,269	22,376	3,000	0	0	115,661	715,306	
개그스태이션	767,500	0	0	0	0	852,494	1,619,994	
건강위성방송	470,464	1,395,896	23,410	0	0	88,655	1,978,425	
기독교복음방송	2,341	40,364	0	4,520	0	41,949	89,174	
기독교텔레비전	421,765	837,659	0	0	0	1,382,431	2,641,855	
남양교양정보티브이	253,068	1,549,430	0	0	0	0	1,802,498	

주) 데이터방송채널사용사업자 31개사 중 2005년도에 방송관련 매출이 발생하지 않은 데이터방송채널사용사업자 17개사는 매출액 구성내역에서 제외함.

방송채널사용사업자의 매출액 구성내역(계속)

(단위 : 천원)

사업체명	방송수신료 수익	광고수익	프로그램 판매수익	상품판매 수익	비영리 수익	기타사업 수익	합계	
남양바둑방송	3,062	17,057	0	0	0	0	20,119	
네추럴에프엔피	0	0	0	0	0	19,625,774	19,625,774	
농수산홍쇼핑	0	0	0	141,524,462	0	57,338,104	198,862,566	
대교어린이티브이	1,495,554	548,400	0	0	0	301,879	2,345,833	
대원디지털방송	2,321,394	553,656	1,890,607	6,151	0	220,771	4,992,579	
동아티브이	1,298,399	6,160,632	203,551	179,611	2,236,022	0	10,078,215	
드라마티브이	0	2,479,727	0	0	252,502	0	2,732,229	
디씨에스	1,200	32,760	5,000	0	0	0	38,960	
디엠비에스	839,605	0	0	0	0	28,580	868,185	
디지털비컨	0	10,000	55,525	0	0	0	65,525	
디지털스카이넷	0	0	1,804,178	0	0	173,410	1,977,588	
디지털온미디어	0	0	0	0	0	21,021,237	21,021,237	
레온티브이	0	0	0	0	0	0	0	
레저방송	0	246,163	0	0	0	530,045	776,208	
월드여행레저방송	126,161	0	0	0	0	715,512	841,673	
리빙티브이	617,283	1,182,205	228,789	904,938	0	1,239,541	4,172,756	
매일경제티브이	2,799,584	26,828,630	97,034	0	0	1,535,181	31,260,429	
매일방송	0	2,181,353	0	0	0	0	2,181,353	
매직티브이	261,368	603,963	0	7,835	0	17,164	890,330	
메디코프	440,261	3,559,076	0	0	0	16,447	4,015,784	
모든미디어	12,617	10,833	46,949	0	0	0	70,399	
무협티브이	439,039	1,114,377	52,847	0	0	0	1,606,263	
유직시티 미디어	유즈	18,486	0	0	0	0	18,486	
	CLUB3040	405,000	0	0	0	377,640	782,640	
	계	423,486	0	0	0	377,640	801,126	
미디어랩	669,357	0	13,800	80,000	0	831,809	1,594,966	
미디어맥스	514,628	2,601,436	0	0	0	60,000	3,176,064	
바둑텔레비전	3,861,452	7,049,077	2,173	0	0	230,907	11,143,609	
방송과사람	58,343	162,000	0	0	0	14,586	234,929	
복채널	595,500	0	0	0	0	12,254	607,754	
산야티브이방송	12,537	13,635	0	0	0	0	26,172	
생활건강티브이	209,420	2,092,000	83,000	0	0	497,000	2,881,420	
센츄리티브이	134,919	0	0	0	297,684	92,393	524,996	
예술 티브이	채널아트	383,010	2,245,020	69,138	1,290	0	5,454	2,703,912
	디원	42,556	249,447	0	0	0	292,003	292,003
	계	425,566	2,494,467	69,138	1,290	0	5,454	2,995,915
스카이교육티브이	99,999	55,715	0	0	0	6,975	162,689	
스타우비채널	0	0	0	0	0	18,000	18,000	
시네마 티브이	시네마TV	541,541	3,817,687	0	0	73,599	4,432,827	
	채널M	924,391	954,422	0	0	0	1,878,813	
	계	1,465,932	4,772,109	0	0	73,599	6,311,640	

방송채널사용사업자의 매출액 구성내역(계속)

(단위 : 천원)

사업체명	방송수신료 수익	광고수익	프로그램 판매수익	상품판매 수익	비영리 수익	기타사업 수익	합계	
시리즈티비	174,403	234,591	0	0	0	0	408,994	
실미디어	113,728	73,727	0	0	0	86,812	274,267	
실버아이	11,400	480,157	0	0	0	0	491,557	
썬티브이	2,214,949	9,672,369	571,455	0	0	395,629	12,854,402	
씨네로닷컴	0	0	0	0	0	2,679,455	2,679,455	
디씨엔 미디어	DCN	196,475	532,498	0	1,493,354	0	199,471	2,421,798
	ABO	371,865	256,211	0	1,380,000	0	199,471	2,207,547
	계	568,340	788,709	0	2,873,354	0	398,942	4,629,345
씨맥스커뮤니케이션즈	3,636,703	0	0	0	0	465,201	4,101,904	
씨씨엔방송	0	87,517	0	0	0	0	87,517	
씨엔엔터테인먼트	1,183,574	4,453,391	0	0	0	6,640	5,643,605	
씨제이홀쇼핑	0	0	0	334,601,004	0	117,014,615	451,615,619	
아시아방송네트웍스	219,875	0	0	0	0	15,300	235,175	
아이넷방송	216,430	3,880,000	0	0	0	54,700	4,151,130	
아이비씨터컴	428,252	128,200	0	35,320	0	0	591,772	
어린이미디어어소시 에이션	26,846	45	0	0	0	29,551	56,442	
에듀티브이	726,051	0	0	0	0	517,474	1,243,525	
에어크로스	367,500	0	48,000	0	0	0	415,500	
에이비에스농어민방송	408,996	0	0	0	0	540,500	949,496	
에프에이치티브이	0	0	0	0	0	0	0	
엠비씨게임	2,943,814	4,902,640	0	0	0	4,190,320	12,036,774	
엠비씨드 라미넷	MBC드라마넷	5,821,205	30,758,333	0	0	119,605	36,699,143	
	MBC무비스	1,569,350	7,991,470	0	0	43,753	9,604,573	
	계	7,390,555	38,749,803	0	0	163,358	46,303,716	
엠지엠 태원	MGM	783,745	395,663	0	0	0	1,179,408	
	MGMPLSU	663,413	395,662	0	0	0	1,059,075	
	계	1,447,158	791,325	0	0	0	2,238,483	
오리엔탈티브이	0	0	0	0	0	24,526	24,526	
오리온 시네마 네트워 크	수퍼액션	2,725,568	18,755,993	20,000	0	0	21,501,561	
	캐치온(캐치 온플러스)	16,029,592	0	0	34,000	3,000	16,066,592	
	온스타일	1,318,031	5,674,255	13,000	0	3,412	7,008,698	
	OCN	7,581,906	47,218,306	963,166	0	519	55,763,897	
	계	27,655,097	71,648,554	996,166	34,000	6,931	100,340,748	
온게임네 트워크	온게임넷	2,398,303	16,606,444	555,250	0	2,078	19,562,075	
	퀴니	843,625	5,630,465	12,003	0	992,316	7,478,409	
	계	3,241,928	22,236,909	567,253	0	994,394	27,040,484	
온뮤직네트웍	428,320	8,147,845	0	0	0	62,816	8,638,981	
온미디어	5,287,060	16,303,648	386,400	1,478,840	0	36,344,599	59,800,547	
와미디어	478,000	61,149	0	0	0	588	539,737	

방송채널사용사업자의 매출액 구성내역(계속)

(단위 : 천원)

사업체명	방송수신료 수익	광고수익	프로그램 판매수익	상품판매 수익	비영리 수익	기타사업 수익	합계	
와이티엔	3,512,021	54,258,224	3,287,552	0	0	14,916,707	75,974,504	
와이티 엔미디 어	ComedyTV	3,310,928	9,350,334	0	0	0	12,661,262	
	공통	0	0	576,098	917,442	0	1,988,249	
	YTN STAR	964,318	569,920	0	0	0	1,534,238	
	계	4,275,246	12,210,254	576,098	1,910,045	0	20,959,892	
		2,290,000 (교환광고수익 차감분)		992,603 (상품매입원가 차감분)			3,282,603	
우리홈쇼핑	0	1,306,200	0	205,389,860	0	39,628,551	246,324,611	
월드이벤트티브이	60,827	1,504,152	0	0	0	185,590	1,750,569	
원글리쉬교육방송	681,000	0	0	0	0	19	681,019	
유로티브이	62,499	225,687	30,519	0	0	160	318,865	
이채널	862,033	3,033,000	23,952	0	0	229,008	4,147,993	
이텐티브이	1,232,263	2,703,050	1,473,003	0	0	0	5,408,316	
이토마토	408,024	578,441	0	0	0	3,191,976	4,178,441	
인터내셔널미디어 지니어스	358,038	2,448,044	43,663	0	0	61,128	2,910,873	
재능 교육	공통	3,312,330	5,321,555	90,986	0	0	915,157	9,640,028
	교육사업매출						291,654,490	291,654,490
	계	3,312,330	5,321,555	90,986	0	0	292,569,647	301,294,518
성원아이컴	363,413	430,413	0	0	0	51,967,258	52,761,084	
지에스홈쇼핑	0	22,002,854	0	320,283,470	0	183,348,420	525,634,744	
지텔레비전	391,988	2,320,535	96,483	220,454	0	48,964	3,078,424	
참티브이	9,600	55,519	0	0	0	306,804	371,923	
채널에프엔씨	0	0	0	0	0	15,180	15,180	
챔프비전	170,537	1,774,781	0	0	0	2,484	1,947,802	
카티비	11,382	49,581	0	0	0	0	60,963	
캔디엔터테인먼트	0	0	0	0	0	0	0	
케이비에스스카이	8,225,419	26,301,091	0	0	0	2,867,518	37,394,028	
케이엠비네트워크	0	0	0	0	0	0	0	
케이엠홀딩스	2,668,731	274,077	0	0	0	132,289	3,075,096	
태경방송	160,408	1,680,854	0	0	0	0	1,841,262	
투원미디어	875,782	0	14,955	242,360	0	2,026,622	3,159,719	
트리뷴서해방송	0	27,891	0	0	0	7,875	35,766	
한국경제티브이	2,917,122	12,530,703	0	0	14,276,231	0	29,724,056	
한국뉴스채널	1,212,871	3,111,964	0	899,817	0	210,834	5,435,486	
한국레저뉴스방송	104,756	602,638	0	0	0	317,572	1,024,966	
한우리시네마	90,504	550,000	0	0	0	11,244	651,748	
헛터방송	48,112	173,087	0	0	100,166	0	321,365	
현대불교신문사	0	0	0	0	0	2,363,565	2,363,565	
현대홈쇼핑	0	0	0	248,374,615	0	37,078,226	285,452,841	

방송채널사용사업자의 매출액 구성내역(계속)

(단위 : 천원)

사업체명	방송수신료 수익	광고수익	프로그램 판매수익	상품판매 수익	비영리 수익	기타사업 수익	합계
홈엔터테인먼트네트워크	257,236	1,326,433	294,112	0	0	0	1,877,781
희망복지방송	0	0	0	0	0	14,020	14,020
중앙 방송	Q채널	2,610,630	4,587,765	1,059,326	0	330,950	8,588,671
	History채널	1,147,664	976,500	523,232	0	352,553	2,999,949
	JGolf채널	169,346	828,698	39,931	316,581	0	1,660,838
	전광판방송					712,210	712,210
	계	3,927,640	6,392,963	1,622,489	316,581	0	1,701,995
중앙이앰티	482,500	0	0	0	0	20,900	503,400
케이시엔티브이	160,246	2,087,026	0	0	0	0	2,247,272
하오티브이	41,389	148,244	18,537	1,097	0	0	209,267
한국디지털오디오방송	1,057,341	0	0	0	0	0	1,057,341
한국에이치디방송	6,173,396	5,318	190,472	0	0	1,430,593	7,799,779
한방건강티브이	390,530	363,117	10,000	8,199	0	0	771,846
디티비플러스	192,273	0	0	0	0	0	192,273
씨네21	165,988	0	0	0	0	7,883,833	8,049,821
캠채널	405,000	0	0	0	0	621,606	1,026,606
텔리커뮤니케이션	236,088	0	0	0	0	896,785	1,132,873
보라존	0	0	0	0	0	2,702,166	2,702,166
브로드밴드솔루션즈	184,613	0	0	0		10,773,939	10,958,552
아카넷티브이	0	0	0	0	0	2,115,441	2,115,441
알티캐스트	295,457	0	0	0	0	24,434,073	24,729,530
에어코드	0	0	0	0	0	10,025,661	10,025,661
에피온	0	0	0	0	0	2,105,897	2,105,897
연합인포맥스	5,975	0	0	0	0	6,985,288	6,991,263
와이애피어시스턴스	446,573	0	0	0	0	165,540	612,113
이피지	0	265,643	0	0	0	771,877	1,037,520
토파스여행정보	255,957	275,526	0	0	0	0	531,483

<참고> 매출액 구성내역 중 기타수익 세부내역

사업체명	기타사업수익 세부내역
국제방송교류재단	임대수익, 협찬수익, 부대사업수익, 시설임대수익
더타운미디어	기업 홍보물 제작 및 외부 제작물 편집비
씨제이미디어	영상물제작수익, 방송시설임대수익, 행사수익, 상품 및 제품수익 등
씨제이사운드	행사수익 및 콘텐츠 판매수익
에스비에스드라마플러스	슈퍼모델선발대회 수익 등
엔씨에스미디어	수험특강 프로그램 협찬
영상홍보원	전입금수익 16,232,514천원이 기타수익에 포함되었음.
예당미디어	용역수익, 임대료수익
제이비에스미디어	스튜디오임대매출, 콘텐츠매출, 프로그램 협찬수익.
기독교복음방송	홍보영상PG제작수익
기독교텔레비전	방송시설임대수익, 인터넷홍쇼핑판매수익, 교육비, 신용카드제휴기금
동아티브이	비영리수익=협찬 수익 / 기타수익:인터넷 콘텐츠 및 테잎 판매수익
디지털온미디어	송출수익, 제작수익, 기타사업수익
매직티브이	매직아카데미 수익금
메디코프	해외테잎판매 및 녹음녹화 수익
바둑텔레비전	VOD수익, 비디오판매수익, 시설임대수익, 이벤트수익, ARS수익
생활건강티브이	교환광고수익, 제작대행수익
예술티브이	프로그램 '문화탐방 러브코리아'-함평나비축제 제작지원비
실미디어	mo서비스, 모바일방송서비스 수익
썬티브이	협찬대행수익, ARS수익, 판권재판매수익, 행사수익, 기타 수익(타PP중계방송 위성업 링크 비용 선지급 후 비용배분으로 인한 수익).
씨맥스커뮤니케이션즈	모바일 수신료, 인터넷 수신료, PPV수신료, 영화판권료
씨씨엔방송	이자수익
씨엔 엔터테인먼트	모바일광고수익
씨제이홈쇼핑	카다로그, 인터넷 상품판매 수익
엠비씨게임	협찬수익
온미디어	OCN-이벤트 수익, ARS수익, 캐치온-SPOT제작수익, 온스타일-SMS수익

사업체명	기타사업수익 세부내역
온게임네트워크	온게임넷 SMS수익, 퀴니 ARS, SMS수익
온유직네트워크	SMS, MMS 수신료, Lease장비임대수익
온미디어	국내MD, 비디오, 인터넷, 음반, ARS, VOD, 공동프로모션, 관리대행 수수료, 광고대행수수료, 중개수수료, 지분법이익(19,939천원), 배당금이익(2,5000천원)
와미디어	이자수익, 잡수익
와이티엔	전망수익, 임대수익, 부대사업수익, 영상물제작수익, 기타 등
와이티엔미디어	영상물판매수익, 영상물제작수익, 방송시설임대수익, 행사수익, 기타수익, 사무실임대
우리홈쇼핑	인터넷사업, 보험(O/B)
이채널	방송시설임대수익, 영상물제작수익
월드이벤트티브이	협찬수익, 영상물제작수익, 시설임대수익, 기타
이토마토	증권정보제공료(인터넷컨텐츠, ARS서비스)
인터넷서널미디어지니어스	출판 등
재능교육	ARS, 영상외주수익, 기술외주, 건물임대
	방송사업 외 교육사업수익
성원아이컴	분양수익, 임대수익
지에스홈쇼핑	방송 외 인터넷, 카탈로그 등 기타사업부문 매출
케이비에스스카이	방송시설임대수익, 부대사업수익, 송출대행수익, 프로그램 제작협찬, 캠페인제작협찬, 프로그램 제작대행(외주제작)
한국뉴스채널	인터넷수익, 행사수익, 광고물제작수익, ARS정보서비스이용료
현대홈쇼핑	카탈로그, 인터넷쇼핑몰, 기타
한국에이치디방송	방송시설임대수익은 한국방송영상산업진흥원(KBI)의 HD방송제작시설을 임대하여 자체제작 및 임대사업에 활용하는 것
에피온	용역매출, 상품매출, 기타수익

나. 재무현황(2004~2005년)

(단위 : 천원)

구분	2004년			2005년		
	자산	부채	자본	자산	부채	자본
전체 합계	10,222,443,963	5,532,073,537	4,690,379,339	11,918,926,317	5,901,236,934	6,017,689,387
일반채널	9,031,342,618	4,901,470,5587	4,129,880,973	10,258,561,989	5,133,580,199	5,124,981,795
홈쇼핑채널	1,191,101,345	630,602,979	560,498,366	1,660,364,328	767,656,735	892,707,592
국제방송교류재단	119,534,432	3,318,586	116,215,846	117,311,589	3,887,212	113,424,377
시민방송	1,002,489	808,715	193,774	974,655	1,116,515	-141,860
온누리선교재단	607,323	454,910	152,413	3,272,448	979,071	2,293,377
국방홍보원	12,532,405	9,348	12,522,967	19,167,144	11,631	19,155,513
국회사무처국회방송	3,690,769	0	3,690,769	5,275,189	1,459,587	3,815,602
더타운미디어	590,782	89,635	501,147	423,461	341,813	81,648
불교텔레비전	4,084,330	2,689,545	1,394,785	3,737,185	2,287,562	1,449,623
생활경제TV	402,782	287,978	114,804	693,435	413,784	279,651
세광텔레콤	0	0	0	397,556	64,000	333,556
시네온티브이	685,422	333,589	351,833	1,214,754	660,398	554,356
씨제이미디어	74,267,059	40,706,200	33,560,859	130,296,455	83,678,036	46,618,419
씨제이사운드	11,101,684	3,021,161	8,080,523	10,329,582	3,752,170	6,577,412
씨제이엔지씨코리아	3,192,587	1,248,491	1,944,096	2,974,605	1,402,826	1,571,778
씨포유미디어	1,169,091	500,282	668,809	1,412,441	440,180	972,261
에스비에스골프채널	23,251,432	6,419,762	16,831,670	30,205,864	7,110,565	23,095,299
에스비에스드라마플러스	23,185,575	6,879,260	16,306,315	37,361,482	10,016,265	27,345,217
에스비에스스포츠채널	4,242,316	3,653,699	588,617	6,151,249	1,532,292	4,618,957
엔씨에스미디어	2,002,537	128,361	1,874,176	1,574,267	379,197	1,195,070
엠비씨에스에스스포츠	12,676,456	2,796,067	9,880,389	12,699,379	2,257,051	10,442,328
영상홍보원	18,852,375	0	18,852,375	19,333,326	0	19,333,326
예당미디어	0	0	0	528,732	208,236	320,496
웰니스티비	0	0	0	1,237,541	254,865	982,676
이엠미디어	2,546,349	352,002	2,194,347	4,166,029	3,901,379	264,650
제이비에스미디어	673,326	1,083,727	-410,401	849,886	152,620	697,266
개그스테이션	0	0	0	2,203,102	1,599,727	603,375
건강위성방송	2,168,892	460,153	1,708,739	1,554,958	427,339	1,127,619
기독교복음방송	839,918	2,584,253	-1,744,335	707,544	2,744,240	-2,036,696
기독교텔레비전	20,519,199	21,239,631	-720,432	19,379,298	19,704,355	-325,057

주) 전체합계는 하나로 텔레콤, LG 텔레콤 등 2005년 방송관련 매출이 발생하지 않는 사업자를 모두 포함한 액수임.

방송채널사용사업자의 재무현황 (계속)

(단위: 천원)

구분	2004년			2005년		
	자산	부채	자본	자산	부채	자본
남양교양정보티브이	1,873,088	643,063	1,239,025	1,854,137	592,690	1,261,447
남양바둑방송	614,436	839,998	-225,562	629,619	120,037	509,582
네추럴에프엔피	18,772,287	16,564,897	2,207,390	27,183,497	18,134,171	9,049,326
농수산홈쇼핑	100,451,051	45,593,529	54,857,522	176,517,345	63,456,924	113,060,421
대교어린이티브이	5,948,746	249,294	5,699,452	2,494,388	402,743	2,091,645
대원디지털방송	10,685,849	668,818	10,017,031	11,724,935	1,146,274	10,578,661
동아티브이	12,188,563	1,649,405	10,539,158	12,650,817	2,255,075	10,395,742
드라마티브이	659,358	403,868	255,490	1,113,408	505,639	607,769
디시에스	434,473	979	433,494	282,660	10,606	272,054
디엠비에스	2,269,383	1,508,325	761,058	2,438,057	1,214,918	1,223,139
디지털비컨	0	0	0	551,244	262	550,982
디지털스카이넷	1,399,909	2,181,373	-781,464	1,058,117	1,966,100	-907,983
디지털온미디어	16,056,839	7,180,865	8,875,974	14,796,532	5,190,074	9,606,458
레몬티브이	0	0	0	970,788	192,143	778,645
레저방송	2,257,580	756,948	1,500,632	2,068,985	538,345	1,530,640
월드여행레저방송	0	0	0	718,453	180,771	537,682
리빙티브이	1,407,425	2,678,348	-1,270,923	1,162,974	2,396,997	-1,234,023
매일경제TV	56,493,526	4,280,816	52,212,710	53,816,498	4,683,316	49,133,182
매일방송	477,401	75,655	401,746	1,141,800	332,616	809,184
매직티브이	537,712	20,525	517,188	773,882	154,027	619,855
메디코프	5,179,872	1,554,875	3,624,997	4,441,610	2,212,722	2,228,888
모든미디어	646,991	1,063,673	-416,682	721,962	1,008,399	-286,437
무협티브이	3,201,732	1,927,912	1,273,820	2,961,306	2,360,730	600,576
뮤직시티미디어	860,131	309,524	550,607	759,628	995,118	-235,490
미디어랩	1,148,200	962,586	185,614	1,493,359	998,060	495,299
미디어맥스	1,144,324	193,403	950,923	2,305,068	339,358	1,965,710
바둑텔레비전	7,358,951	1,799,966	5,558,985	8,509,096	1,918,835	6,590,261
방송과사람	1,162,571	167,942	994,629	787,291	143,330	643,961
복채널	611,616	9,277	602,339	1,020,074	177,353	842,721
산야티브이방송	977,690	59,890	917,800	365,243	240,664	124,579
생활건강TV	961,568	269,308	692,260	955,066	258,466	696,600
센츄리티비	13,173,965	21,397,527	-8,223,562	13,320,771	21,650,938	-8,330,168
예술티브이	597,160	66,409	530,751	1,274,824	190,628	1,084,196

방송채널사용사업자의 재무현황 (계속)

(단위: 천원)

구분	2004년			2005년		
	자산	부채	자본	자산	부채	자본
스카이교육티비	971,624	4,876	966,748	1,403,555	663,541	740,014
스타우비채널	0	0	0	599,474	80,808	518,667
시네마티브이	3,123,126	1,306,951	1,816,175	2,985,108	768,961	2,216,147
시리즈티비	1,980,540	241,747	1,738,793	2,148,371	1,193,727	954,644
실미디어	0	0	0	6,295,989	5,040,510	1,255,479
실버아이	412,724	22,978	389,746	617,677	85,924	531,753
썬티브이	0	0	0	47,537,506	54,454,637	-6,917,131
씨네로닷컴	2,952,966	225,013	2,727,953	3,181,416	392,148	2,789,268
디씨엔미디어	10,477,784	7,000,794	3,476,990	8,426,498	4,416,322	4,010,176
씨맥스커뮤니케이션즈	6,874,190	5,211,389	1,662,801	2,401,326	3,324,432	-923,106
씨씨엔방송	1,142,846	69,751	1,073,095	1,077,100	205,278	871,822
씨엔엔터테인먼트	1,439,837	1,235,521	204,316	1,947,999	1,056,834	891,165
씨제이홈쇼핑	401,461,285	196,056,510	205,404,775	582,270,574	258,727,140	323,543,434
아시아방송네트웍스	1,115,709	116,336	999,373	1,310,465	239,874	1,070,591
아이넷방송	1,611,493	903,209	708,284	4,977,956	3,064,816	1,913,140
아이비씨터컴	1,995,042	63,147	1,931,895	2,974,377	1,383,083	1,591,294
아이피와이드밴드	692,474	334,947	357,527	386,207	89,449	296,758
어린이미디어어소시에이션	536,581	77,008	459,573	897,639	1,080,367	-182,728
에듀티브이	3,135,146	2,440,569	694,577	2,682,957	3,311,708	-628,751
에이크로스	0	0	0	679,317	264,223	415,094
ABS농어만방송	614,171	1,707,796	-1,093,625	618,962	1,701,083	-1,082,121
엠비씨게임	3,795,165	1,043,686	2,751,479	5,469,253	1,197,400	4,271,853
MBC드라마넷	37,054,028	10,206,266	26,847,763	53,191,917	10,350,998	42,840,919
엠지엠스팩트럼	2,835,949	216,975	2,618,974	1,732,559	434,964	1,297,595
오리엔탈티브이	0	0	0	442,187	22,944	419,243
오리온시네마네트워크	75,723,500	21,780,175	53,943,325	99,306,934	29,031,430	70,275,504
온게임네트워크	19,555,807	5,990,503	13,565,304	23,437,591	4,593,920	18,843,671
온유직네트워크	6,961,643	2,914,053	4,047,590	8,060,408	2,908,543	5,151,866
온미디어	249,405,446	3,459,532	245,945,914	298,355,727	11,820,248	286,535,479
와미디어	345,796	51,088	294,708	534,884	40,656	494,228
와이티엔	158,705,380	43,658,202	115,047,178	163,607,459	46,874,815	116,732,644
와이티엔미디어	20,447,390	10,536,302	9,911,088	28,009,692	9,683,019	18,326,673
우리방송	386,167	3,737	382,430	242,520	1,778	240,742

방송채널사용사업자의 재무현황 (계속)

(단위: 천원)

구분	2004년			2005년		
	자산	부채	자본	자산	부채	자본
우리홈쇼핑	114,228,223	64,067,833	50,160,390	192,273,087	93,989,448	98,283,639
월드이벤트티브이	874,621	547,440	327,181	1,816,224	1,708,445	107,779
웰빙티브이	594,355	2,000	592,355	574,813	58,177	516,636
원글리쉬교육방송	491,557	2	491,555	661,824	161,728	500,096
유로티브이	640,553	484,446	156,107	594,263	86,013	508,250
이북오도티브이	0	0	0	485,147,342	1,613,980	483,533,362
이채널	2,709,367	257,187	2,452,180	3,704,423	587,649	3,116,775
이덴티브이	4,404,175	12,275,648	-7,871,473	4,227,041	12,338,535	-8,111,494
이토마토	5,098,369	2,115,772	2,982,597	5,832,105	395,621	5,436,484
인터넷셔널미디어지니어스	483,273	14,890	468,383	1,166,572	413,146	753,426
재능교육	222,121,096	84,959,658	137,161,438	237,462,278	74,616,564	162,845,714
성원아이컴	4,912,842	550,108	4,362,734	103,100,320	79,047,496	24,052,824
지에스홈쇼핑	419,908,464	195,422,622	224,485,842	506,918,280	237,299,666	269,618,613
지텔레비전	3,910,063	2,485,500	1,424,563	4,657,388	3,503,372	1,154,016
참티브이	814,941	658,495	156,446	691,920	884,504	-192,584
채널에프엔씨	0	0	0	369,635	69,725	299,910
챔프비전	0	0	0	5,389,400	2,226,516	3,162,885
카티비	905,550	222,936	682,614	678,511	409,390	269,121
캔디엔터테인먼트	0	0	0	490,755	98,161	392,594
케이비에스스카이	26,768,583	6,924,042	19,844,541	36,035,597	10,732,784	25,302,813
한국의료방송	0	0	0	705,092	265,060	440,032
케이엠홀딩스	3,029,706	457,394	2,572,312	4,133,727	425,333	3,708,394
씨엠씨가족오락티브이	306,031	42,473	263,558	897,205	244,457	652,748
투원미디어	3,975,638	3,877,078	98,560	4,012,497	3,956,027	56,470
트리뷴서해방송	0	0	0	355,658	67,307	288,351
한국경제티브이	31,555,270	5,831,411	25,723,859	39,324,920	8,778,292	30,546,628
한국뉴스채널	2,955,305	2,207,445	747,860	3,345,361	2,555,775	789,586
한국레저뉴스방송	2,040,767	1,327,190	713,577	2,412,021	1,686,522	725,499
한국어린이방송	1,702,146	218,286	1,483,860	1,302,241	46,591	1,255,650
한우리시네마	305,909	140,879	165,030	298,085	110,300	187,785
햇터방송	2,016,129	1,133,650	882,479	1,857,316	2,215,570	-358,254
현대불교신문사	32,127,138	29,568,995	2,558,143	13,311,621	10,172,133	3,139,488
현대홈쇼핑	155,052,322	129,462,485	25,589,837	202,385,042	114,183,557	88,201,485

방송채널사용사업자의 재무현황 (계속)

(단위: 천원)

구분	2004년			2005년		
	자산	부채	자본	자산	부채	자본
홈엔터테인먼트네트워크	784,242	436,801	347,442	1,008,498	546,449	462,049
희망복지방송	0	0	0	937,387	89,819	847,568
중앙방송	10,440,862	7,226,945	3,213,917	8,255,537	10,533,317	-2,277,780
중앙이엠티	1,869,586	2,284,039	-414,453	2,645,352	3,852,182	-1,206,830
증산도방송	0	0	0	1,222,601	41,126	1,181,475
케이시엔티브이	1,198,156	451,342	746,814	1,111,902	313,842	798,060
하오티비	836,732	899,795	-63,063	326,201	912,819	-586,618
한국디지털오디오방송	540,770	87,834	452,936	507,876	99,501	408,375
한국방송통신대학	10,440,519	10,124,659	0	0	10,440,519	10,124,659
한국에이치디방송	18,461,319	5,286,236	13,175,083	16,538,446	5,045,646	11,492,800
한방건강TV	1,578,890	985,919	592,971	1,525,975	1,163,835	362,140
디티비플러스	280,075	190,769	89,306	153,890	41,561	112,329
씨네21	4,300,029	1,896,454	2,403,575	4,957,049	2,167,831	2,789,218
인포뱅크	17,669,637	4,361,415	13,308,222	20,947,403	4,324,923	16,622,480
자크르데이터베이스시스템즈	1,058,942	304,564	754,378	1,391,969	421,724	970,245
캠채널	1,581,562	679,661	901,901	1,635,211	500,474	1,134,737
금영	0	0	0	62,721,333	24,524,039	38,197,294
네오디지털	2,475,137	1,204,018	1,271,119	5,293,178	3,414,944	1,878,234
데이콤멀티미디어인터넷	11,922,232	3,512,657	8,409,575	11,619,930	3,121,500	8,498,430
델리커뮤니케이션	663,697	243,995	419,702	486,977	364,274	122,703
드리머아이	0	0	0	503,030	97	502,933
보라존	2,785,170	1,558,502	1,226,668	2,844,213	587,801	2,256,412
브로드밴드솔루션즈	28,044,737	12,341,871	15,702,867	34,484,221	25,924,453	8,559,769
아이디지털홍쇼핑	0	0	0	9,972,785	23,764	9,949,021
아이엠넷피아	6,900,804	3,082,793	3,818,011	6,457,804	3,931,845	2,525,959
아카넷티비	2,727,681	1,700,212	1,027,469	3,098,195	1,448,330	1,649,865
알티캐스트	18,877,267	13,526,773	5,350,494	24,699,057	16,317,738	8,381,319
에어코드	8,063,092	3,727,065	4,336,027	15,800,149	7,405,815	8,394,334
에피온	2,667,732	558,712	2,109,020	1,918,600	452,983	1,465,617
연합뉴스엠앤비	0	0	0	789,262	107,800	681,462
연합인포맥스	4,937,711	967,641	3,970,070	5,894,232	1,622,118	4,272,114
와이앤피어시스템즈	1,108,303	95,927	1,012,376	1,094,122	112,266	981,856
이피지	2,066,095	122,942	1,943,153	1,884,971	546,774	1,338,197

방송채널사용사업자의 재무현황 (계속)

(단위: 천원)

구분	2004년			2005년		
	자산	부채	자본	자산	부채	자본
인터랙티브미디어그룹	640,208	242,919	397,289	896,599	247,550	649,049
티브이버룩시장	0	0	0	6,948,932	2,423	6,946,510
LG텔레콤	3,522,266,988	2,529,040,684	993,226,303	3,765,513,552	2,515,906,343	1,249,607,209
케이웨더	3,332,773	634,206	2,698,567	5,104,357	2,133,910	2,970,447
케이티하이텔	0	0	0	186,268,792	26,781,871	159,486,921
토파스여행정보	2,826,894	677,075	2,149,819	2,898,225	595,207	2,303,018
하나로텔레콤	3,172,433,579	1,424,220,743	1,748,212,836	2,980,100,819	1,412,513,963	1,567,586,857
한겨레신문	55,964,358	39,225,040	16,739,318	58,115,962	38,856,638	19,259,324
화성산업	627,640,055	394,018,710	233,621,344	637,986,306	374,032,770	263,953,536

다. 주요 재무비율(2004년~2005년)

(1) 성장성과 수익성

사업체명	성장성(%)				수익성(%)			
	총자산 증가율		매출액 증가율		매출액 영업이익율		매출액 순이익율	
	2004년	2005년	2004년	2005년	2004년	2005년	2004년	2005년
국제방송교류재단	-2.8	-1.9	18.9	11.2	-14.6	-16.3	-11.8	-15.7
시민방송	-2.2	-2.8	N/A	25.9	-1505	-1333	22.7	-163.7
온누리선교재단CGNTV	155.2	438.8	N/A	N/A	N/A	-343879.4	N/A	-13041.7
국방홍보원	-0.3	52.9	-4.8	9	-3.1	5.5	-3.4	5.5
국회사무처 국회방송	N/A	42.9	N/A	-5.4	36.5	8.5	36.2	1.5
더마운틴미디어	-45.6	-28.3	-6.1	-35.5	-3511	-4193.3	-3511	-4193.3
불교텔레비전	-41.1	-8.5	-4.6	-0.4	-41.1	-79.9	33.1	1.8
생활경제TV	N/A	72.2	N/A	1249.9	-1175	-114.4	-1175.4	-116.8
세광텔레콤	N/A	N/A	N/A	N/A	N/A	-2190.1	N/A	-2190.1
시네온티브이	46.4	77.2	89.1	27.9	4.5	-3.1	13.4	9.7
씨제이미디어	89.5	75.4	61.7	54.9	-0.4	10.8	-12.6	2.9
씨제이사운드	N/A	-7	N/A	89.1	-10.4	-12.4	-11.1	-12.5
씨제이엔지씨코리아	N/A	-6.8	N/A	52.6	-16.4	-14	-16.2	-11.5
씨포유미디어	28.7	20.8	21.8	2.1	10.9	3	9.8	0.8
에스비에스골프채널	92.4	29.9	49	37.4	20	20.2	20.3	19.7
SBS드라마플러스	172.3	61.1	111.5	65.4	56.4	47.4	42.7	37.1
SBS스포츠채널	24.1	45	11.7	10	18.7	23.6	17.5	23.2
엔씨에스미디어	N/A	-21.4	N/A	N/A	N/A	-43.3	N/A	-41.9
엠비씨에스에스스포츠	13.7	0.2	48.8	12.2	3.9	1.6	5.1	2.5
영상홍보원	0.3	2.6	12.3	-5.7	0.7	1.2	0.3	1.4
예당미디어	N/A	N/A	N/A	N/A	N/A	-65.1	N/A	-66
웰니스티비	N/A	N/A	N/A	N/A	N/A	N/A	N/A	N/A
이엠미디어	132.8	63.6	N/A	1574.4	-614.6	-77.6	-614.6	-78.5
제이비에스미디어	-56.4	26.2	-6	-8.3	-191.1	-134.7	-201.8	-122.7
개그스테이션	N/A	N/A	N/A	N/A	N/A	2	N/A	0.5
건강위성방송	-33.1	-28.3	103.8	23.2	-54.3	-35.5	-46.5	-29.4
기독교복음방송	-6.9	-15.8	-49.7	180.9	-3248	-842.5	-2246.1	-327.9
기독교텔레비전	408.1	-5.6	-13.1	-31.9	-114.1	-300.5	63.4	11.5
남양교양정보티브이	36.5	-1	4	38.1	1.5	1.7	1.3	1.2
남양바독방송	-29.9	2.5	N/A	-93.6	-282	-2849.7	-256.2	-3304.6
네추럴에프엔피	538.4	44.8	699.5	341.6	6.8	2.2	7.5	3.7
농수산홍쇼핑	77.1	75.7	45.7	41.4	23.9	34.7	19.2	26.3
대교어린이티브이	-0.8	-58.1	-35.1	-49.5	5	-0.7	5.6	3.4
대원디지털방송	34.6	9.7	27.1	7.5	1.8	1	5.8	11.2
동아티브이	-14.3	3.8	2	11.1	4.8	6.1	12.6	-1.4
드라마티브이	-15	68.9	640.6	-11.8	-8.7	16	-8.7	12.9
디시에스	-3.2	-34.9	-66.7	-2.4	-84.3	-55.8	-30	-3.2

방송채널사용사업자의 성장성과 수익성(계속)

사업체명	성장성(%)				수익성(%)			
	총자산 증가율		매출액 증가율		매출액 영업이익율		매출액 순이익율	
	2004년	2005년	2004년	2005년	2004년	2005년	2004년	2005년
디엠비에스	-1.1	7.4	6.7	24.1	-110.8	-171.2	-124	-173.7
디지털비컨	N/A	N/A	N/A	N/A	N/A	-35.8	N/A	1.5
디지털스카이넷	54.8	-24.4	40	34.1	-1.1	-6.7	-13.7	-21.5
디지털온미디어	20.8	-7.8	30.1	12.7	6.6	5.4	4.2	3.5
레온티브이	N/A	N/A	N/A	N/A	N/A	N/A	N/A	N/A
레저방송	11.7	-8.4	366.1	-21.5	10.1	-41.5	10.1	3.9
월드여행레저방송	N/A	N/A	N/A	N/A	N/A	0.6	N/A	3.3
리빙티브이	-47	-17.4	-1.1	-0.2	-35.5	2.1	-37.5	0.9
매일경제TV	2.9	-4.7	10.9	3.6	4.5	9.2	5.8	8.9
매일방송	-19.8	139.2	-38.1	57.7	-7.2	23.7	-7.1	18.7
매직티브이	N/A	43.9	N/A	N/A	N/A	12.4	N/A	11.5
메디코프	10.8	-14.3	24.3	-10.8	3.5	-28.6	1.1	-34.8
모든미디어	17.3	11.6	N/A	-10.6	-76804	-719.7	-800.1	-525.2
무협티브이	71.6	-7.5	554.7	-18.5	0.6	-42.2	0.4	-41.9
뮤직시티미디어	N/A	-11.7	N/A	N/A	N/A	-131	N/A	-135.6
미디어랩	-1.4	30.1	-3	32.4	2.8	0.2	4.2	0.7
미디어맥스	-16.5	101.4	5.9	41.9	-3.8	37.2	-3.9	32
바둑텔레비전	26.2	15.6	2.7	7.8	15.3	12.5	14.4	9.3
방송과사람	89.2	-32.3	613.3	119.6	-58.7	-283.6	1.7	-277.6
북채널	N/A	66.8	N/A	N/A	N/A	-26.1	N/A	-26.3
산야티브이방송	112.8	-62.6	N/A	N/A	N/A	-2875.2	N/A	-3034.4
생활건강TV	16.3	-0.7	-1.4	11.3	-0.3	1	1.1	0.2
센추리티비	N/A	1.1	N/A	-5.3	-323.9	-102.4	-246.3	-20.3
예술티브이	15.5	113.5	329.2	83.1	0.7	0.2	1.8	1.8
스카이교육티브이	N/A	44.5	N/A	N/A	N/A	-565.1	N/A	-566.5
스타우비채널	N/A	N/A	N/A	N/A	N/A	-209.4	N/A	-174.1
시네마티브이	25.7	-4.4	71.1	21	4.1	6.1	3.1	2.3
시리즈티브이	54.1	8.5	23.8	244.1	-9.7	-193.8	4.6	-191.7
실미디어	N/A	N/A	N/A	N/A	N/A	-469.2	N/A	-469.1
실버아이	N/A	49.7	N/A	883.1	-220.5	8.6	-220.5	28.9
썬티브이	N/A	N/A	N/A	N/A	N/A	-36.1	N/A	-61.6
씨네로닷컴	7	7.7	36.1	17.8	8	1.9	8.1	2.3
DCN미디어	36.1	-19.6	-18.5	-42	3.4	-15.1	-4.6	12.2
씨맥스커뮤니케이션즈	25.8	-65.1	74.9	4.3	-10.1	8.7	-29.7	-63
씨씨엔방송	-4.6	-5.8	-100	N/A	N/A	-328.2	N/A	-230
씨엔 엔터테인먼트	92.8	35.3	116.5	100	-5.4	12.8	-5.5	12.2
씨제이홈쇼핑	5.2	45	2.8	9.7	12.4	17.3	11.1	14.8
아시아방송네트웍스	8.2	17.5	N/A	27.1	10.2	-178.4	10.2	-180.5
아이넷방송	24.3	208.9	398	127.8	0.6	32.2	0.6	29
아이비세서컴	-3.5	49.1	367.2	-24.7	12.7	-71.5	13.4	-57.6

방송채널사용사업자의 성장성과 수익성(계속)

사업체명	성장성(%)				수익성(%)			
	총자산 증가율		매출액 증가율		매출액 영업이익율		매출액 순이익율	
	2004년	2005년	2004년	2005년	2004년	2005년	2004년	2005년
케이엠홀딩스	4.7	36.4	7.8	31.3	7.4	34	10.5	36.9
씨엠씨가족오락티브이	-40.8	193.2	N/A	166.5	35.8	13.7	-35.9	10.3
투원미디어	59.4	0.9	39.5	-11.7	7.2	-9.4	16.2	-1.3
트리뷴서해방송	N/A	N/A	N/A	N/A	N/A	-575.3	N/A	-554.3
한국경제티브이	39.8	24.6	4.6	14.2	16.6	15.2	15.5	19
한국뉴스채널	12.3	13.2	49.1	22.9	9	3.5	7	0.8
한국레저뉴스방송	23.7	18.2	-38.4	45.2	-13.9	-6.5	-6.6	1.2
한국어린이방송	N/A	-23.5	N/A	-100	-5.2	N/A	-1.8	N/A
한우리시네마	-39	-2.6	-20.1	-15.1	-24.7	2.3	-24.3	3.5
햇터방송	N/A	-7.9	N/A	17576.9	-38441	-393.3	-38940.8	-386.1
현대불교신문사	-0.3	-58.6	10.5	-23	-59.4	-139.9	-65.4	24.6
현대홈쇼핑	17.7	30.5	2.9	43	7.5	22	4.6	15.3
홈엔터테인먼트네트워크	30.9	28.6	62.2	-2.3	-8.7	4.9	-9	5.8
희망복지방송	N/A	N/A	N/A	N/A	N/A	-1219.6	N/A	-1035.9
중앙방송	43.7	-20.9	20.9	14.5	2.9	-38.6	2.4	-39.3
중앙이앤티	N/A	41.5	N/A	24.2	-51.8	-164.6	-55.3	-169.6
증산도방송	N/A	N/A	N/A	N/A	N/A	N/A	N/A	N/A
케이시엔티브이	-41.4	-7.2	-15.7	-75.6	-2.8	2	-2.8	2.3
하오티브이	-50.4	-61	-51.8	-74.5	-116.9	-248.7	-113.7	-249.6
한국디지털오디오방송	-5	-6.1	20.3	13	7	-5.3	14	-4.2
한국에이치디방송	N/A	-10.4	N/A	618.7	-251.1	-23.2	-253.4	-21.8
한방건강TV	286.3	-3.4	N/A	84.9	-149	-160.2	-145.7	-162.1
디티비플러스	3	-45.1	-67.9	94.4	13.3	17.9	-10.7	12
씨네21	11.3	15.3	151.2	4.9	10.3	7	7.4	4.8
겜채널	25.1	3.4	1172	85.8	-118.7	-98.5	-112	-99.8
텔리커뮤니케이션	-9.8	-26.6	51.2	19.9	-8.8	-26.8	-6.9	-26.2
드리머아이	N/A	N/A	N/A	N/A	N/A	N/A	N/A	N/A
보라존	12.8	2.1	19.4	150.4	-60.6	26.5	-27.6	33.2
브로드밴드솔루션즈	62.9	23	N/A	1311.4	-610.5	-67.1	-548.8	-81.5
아카넷티브이	11.7	13.6	29.8	81.9	-24.7	33.8	-35.7	31.6
알티캐스트	5.7	30.8	84.1	30.7	19.8	17.5	9	11.1
에어코드	15.2	96	53.4	49.1	8.4	13	7.3	7.5
에피온	-14	-28.1	13.1	-1.4	-36.9	-26.1	-34.4	-30.2
연합인포맥스	-3.5	19.4	10.3	9.9	3.1	6.8	3.7	4.3
와이앤티어시스텐스	143.3	-1.3	122.2	-13.4	23.6	-9.5	25.2	-5
이피지	259.5	-8.8	78.7	-25.7	2.7	-88.1	2.5	-87.2
토파스여행정보	N/A	2.5	N/A	670.3	-168.2	25.9	-168.2	25.9

(2) 활동성과 재무안정성

사업체명	활동성(회)		재무안정성(%)			
	총자산 회전율		자기자본비율		부채비율	
	2004년	2005년	2004년	2005년	2004년	2005년
국제방송교류재단	0.3	0.3	97.2	96.7	2.9	3.4
시민방송	0.2	0.2	19.3	-14.6	147.3	-787.1
온누리선교재단CGNTV	N/A	0	25.1	70.1	298.5	42.7
국방홍보원	1.7	1.2	99.9	99.9	0.1	0.1
국회사무처 국회방송	2.4	1.6	100.0	72.3	0	38.3
더마운틴미디어	0	0	84.8	19.3	17.9	418.6
불교텔레비전	0.8	0.8	34.1	38.8	192.8	157.8
생활경제TV	0.1	1	28.5	40.3	250.8	148
세광텔레콤	N/A	0	N/A	83.9	N/A	19.2
시네온티브이	1.2	0.9	51.3	45.6	94.8	119.1
씨제이미디어	0.8	0.7	45.2	35.8	121.3	179.5
씨제이사운드	0.6	1.2	72.8	63.7	37.4	57
씨제이엔지씨코리아	0.7	1.1	60.9	52.8	64.2	89.3
씨포유미디어	1.3	1.1	57.2	68.8	74.8	45.3
에스비에스골프채널	1	1.1	72.4	76.5	38.1	30.8
SBS드라마플러스	1	1	70.3	73.2	42.2	36.6
SBS스포츠채널	3.7	2.8	13.9	75.1	620.7	33.2
엔씨에스미디어	N/A	1	93.6	75.9	6.8	31.7
엠비씨에스에스스포츠	1.6	1.8	77.9	82.2	28.3	21.6
영상홍보원	1	0.9	100.0	100.0	0	0
예당미디어	N/A	1.2	N/A	60.6	N/A	65
웰니스티비	N/A	N/A	N/A	79.4	N/A	25.9
이엠미디어	0.1	0.6	86.2	6.4	16	1474.2
제이비에스미디어	1.2	0.8	-61.0	82.0	-264.1	21.9
개그스테이션	N/A	0.7	N/A	27.4	N/A	265.1
건강위성방송	0.7	1.3	78.8	72.5	26.9	37.9
기독교복음방송	0	0.1	-207.7	-287.9	-148.2	-134.7
기독교텔레비전	0.2	0.1	-3.5	-1.7	-2948.2	-6061.8
남양교양정보티브이	0.7	1	66.1	68.0	51.2	47
남양바독방송	0.5	0	-36.7	80.9	-372.4	23.6
네추럴에프엔피	0.2	0.7	11.8	33.3	750.4	200.4
농수산홍쇼핑	1.4	1.1	54.6	64.1	83.1	56.1
대교어린이티브이	0.8	0.9	95.8	83.9	4.4	19.3
대원디지털방송	0.4	0.4	93.7	90.2	6.7	10.8
동아티브이	0.7	0.8	86.5	82.2	15.7	21.7
드라마티브이	4.7	2.5	38.7	54.6	158.1	83.2
디시에스	0.1	0.1	99.8	96.2	0.2	3.9
디엠비에스	0.3	0.4	33.5	50.2	198.2	99.3

방송채널사용사업자의 활동성과 재무안정성(계속)

사업체명	활동성(회)		재무안정성(%)			
	총자본 회전율		자기자본비율		부채비율	
	2004년	2005년	2004년	2005년	2004년	2005년
디지털비컨	N/A	0.1	N/A	100.0	N/A	0
디지털스카이넷	1.1	1.9	-55.8	-85.8	-279.1	-216.5
디지털온미디어	1.2	1.4	55.3	64.9	80.9	54
레몬티브이	N/A	N/A	N/A	80.2	N/A	24.7
레저방송	0.4	0.4	66.5	74.0	50.4	35.2
월드여행레저방송	N/A	1.2	N/A	74.8	N/A	33.6
리빙티브이	3	3.6	-90.3	-106.1	-210.7	-194.2
매일경제TV	0.5	0.6	92.4	91.3	8.2	9.5
매일방송	2.9	1.9	84.2	70.9	18.8	41.1
매직티브이	N/A	1.2	96.2	80.1	4	24.8
메디코프	0.9	0.9	70.0	50.2	42.9	99.3
모든미디어	0.1	0.1	-64.4	-39.7	-255.3	-352
무협티비	0.6	0.5	39.8	20.3	151.3	393.1
뮤직시티미디어	N/A	1.1	64.0	-31.0	56.2	-422.6
미디어랩	1	1.1	16.2	33.2	518.6	201.5
미디어맥스	2	1.4	83.1	85.3	20.3	17.3
바둑텔레비전	1.4	1.3	75.5	77.4	32.4	29.1
방송과사람	0.1	0.3	85.6	81.8	16.9	22.3
북채널	N/A	0.6	98.5	82.6	1.5	21
산야티비방송	N/A	0.1	93.9	34.1	6.5	193.2
생활건강TV	2.7	3	72.0	72.9	38.9	37.1
센츄리티비	0	0	-62.4	-62.5	-260.2	-259.9
예술티브이	2.7	2.4	88.9	85.0	12.5	17.6
스카이교육티비	N/A	0.1	99.5	52.7	0.5	89.7
스타우비채널	N/A	0	N/A	86.5	N/A	15.6
시네마티브이	1.7	2.1	58.2	74.2	72	34.7
시리즈티비	0.1	0.2	87.8	44.4	13.9	125
실미디어	N/A	0	N/A	19.9	N/A	401.5
실버아이	0.1	0.8	94.4	86.1	5.9	16.2
썬티브이	N/A	0.3	N/A	-14.6	N/A	-787.2
씨네로닷컴	0.8	0.8	92.4	87.7	8.2	14.1
DCN미디어	0.8	0.5	33.2	47.6	201.3	110.1
씨맥스커뮤니케이션즈	0.6	1.7	24.2	-38.4	313.4	-360.1
씨씨엔방송	N/A	0.1	93.9	80.9	6.5	23.5
씨엔엔터테인먼트	2	2.9	14.2	45.7	604.7	118.6
씨제이홈쇼핑	1	0.8	51.2	55.6	95.4	80
아시아방송네트워크스	0.2	0.2	89.6	81.7	11.6	22.4
아이넷방송	1.1	0.8	44.0	38.4	127.5	160.2
아이비씨터컴	0.4	0.2	96.8	53.5	3.3	86.9
아이피와이드밴드	0.2	N/A	51.6	76.8	93.7	30.1

방송채널사용사업자의 활동성과 재무안정성(계속)

사업체명	활동성(회)		재무안정성(%)			
	총자본 회전율		자기자본비율		부채비율	
	2004년	2005년	2004년	2005년	2004년	2005년
어린이미디어 어소시에이션	N/A	0.1	85.6	-20.4	16.8	-591.2
에듀티브이	0.9	0.5	22.2	-23.4	351.4	-526.7
에이크로스	N/A	0.6	N/A	61.1	N/A	63.7
ABS농어민방송	1	1.5	-178.1	-174.8	-156.2	-157.2
엠비씨게임	2.3	2.2	72.5	78.1	37.9	28
MBC드라마넷	1	0.9	72.5	80.5	38	24.2
엠지엠스펙트럼	1.1	1.3	92.3	74.9	8.3	33.5
오리엔탈티브이	N/A	0.1	N/A	94.8	N/A	5.5
오리온시네마네트워크	1	1	71.2	70.8	40.4	41.3
온게임네트워크	0.9	1.2	69.4	80.4	44.2	24.4
온뮤직네트워크	1.1	1.1	58.1	63.9	72	56.5
온미디어	0.1	0.2	98.6	96.0	1.4	4.1
와미디어	N/A	1	85.2	92.4	17.3	8.2
와이티엔	0.4	0.5	72.5	71.3	37.9	40.2
와이티엔미디어	0.8	0.7	48.5	65.4	106.3	52.8
우리방송	N/A	N/A	99.0	99.3	1	0.7
우리홈쇼핑	1.5	1.3	43.9	51.1	127.7	95.6
월드이벤트티브이	2.6	1	37.4	5.9	167.3	1585.1
웰빙티브이	N/A	N/A	99.7	89.9	0.3	11.3
원글리쉬교육방송	N/A	1	100.0	75.6	0	32.3
유로티브이	1.1	0.5	24.4	85.5	310.3	16.9
이북오도티브이	N/A	N/A	N/A	99.7	N/A	0.3
이채널	1.4	1.1	90.5	84.1	10.5	18.9
이덴티브이	1	1.3	-178.7	-191.9	-156	-152.1
이토마토	0.5	0.7	58.5	93.2	70.9	7.3
인터내셔널 미디어 지니어스	1.2	2.5	96.9	64.6	3.2	54.8
재능교육	1.4	1.3	61.8	68.6	61.9	45.8
성원아이컴	0.2	0.5	88.8	23.3	12.6	328.6
지에스홈쇼핑	1.2	1	53.5	53.2	87.1	88
지텔레비전	0.9	0.7	36.4	24.8	174.5	303.6
참티브이	0.5	0.5	19.2	-27.8	420.9	-457
채널에프엔씨	N/A	0	N/A	81.1	N/A	23.2
챔프비전	N/A	0.4	N/A	58.7	N/A	70.4
카티비	0	0.1	75.4	39.7	32.7	152.1
캔디엔터테인먼트	N/A	N/A	N/A	80.0	N/A	25
케이비에스스카이	1.1	1	74.1	70.2	34.9	42.4
한국의료방송	N/A	N/A	N/A	62.4	N/A	60.2
케이엠홀딩스	0.8	0.7	84.9	89.7	17.8	11.5
씨엠씨가족오락티브이	2.3	2.1	86.1	72.8	16.1	37.5
투원미디어	0.9	0.8	2.5	1.4	3933.7	7005.5

방송채널사용사업자의 활동성과 재무안정성(계속)

사업체명	활동성(회)		재무안정성(%)			
	총자본 회전율		자기자본비율		부채비율	
	2004년	2005년	2004년	2005년	2004년	2005년
트리뷴서해방송	N/A	0.1	N/A	81.1	N/A	23.3
한국경제티브이	0.8	0.8	81.5	77.7	22.7	28.7
한국낙시채널	1.5	1.6	25.3	23.6	295.2	323.7
한국레저낙시방송	0.3	0.4	35.0	30.1	186	232.5
한국어린이방송	0.3	N/A	87.2	96.4	14.7	3.7
한우리시네마	2.5	2.2	53.9	63.0	85.4	58.7
햇더방송	0	0.2	43.8	-19.3	128.5	-618.4
현대불교신문사	0.1	0.2	8.0	23.6	1155.9	324
현대홈쇼핑	1.3	1.4	16.5	43.6	505.9	129.5
홈엔터테인먼트네트워크	2.5	1.9	44.3	45.8	125.7	118.3
희망복지방송	N/A	0	N/A	90.4	N/A	10.6
중앙방송	1.2	1.7	30.8	-27.6	224.9	-462.4
중앙이엠티	1.1	1	-22.2	-45.6	-551.1	-319.2
증산도방송	N/A	N/A	N/A	96.6	N/A	3.5
케이시엔티브이	7.7	2	62.3	71.8	60.4	39.3
하오티비	1	0.6	-7.5	-179.8	-1426.8	-155.6
한국디지털오디오방송	1.7	2.1	83.8	80.4	19.4	24.4
한국에이치디방송	0.1	0.5	71.4	69.5	40.1	43.9
한방건강TV	0.3	0.5	37.6	23.7	166.3	321.4
디티비플러스	0.4	1.2	31.9	73.0	213.6	37
씨네21	1.8	1.6	55.9	56.3	78.9	77.7
갠채널	0.3	0.6	57.0	69.4	75.4	44.1
델리커뮤니케이션	1.4	2.3	63.2	25.2	58.1	296.9
보라존	0.4	1	44.0	79.3	127.1	26.1
브로드밴드솔루션즈	0	0.3	56.0	24.8	78.6	302.9
알티캐스트	1	1	28.3	33.9	252.8	194.7
에어코드	0.8	0.6	53.8	53.1	86	88.2
에피온	0.8	1.1	79.1	76.4	26.5	30.9
연합인포맥스	1.3	1.2	80.4	72.5	24.4	38
와이앤피어시스턴스	0.6	0.6	91.3	89.7	9.5	11.4
이피지	0.7	0.6	94.0	71.0	6.3	40.9
토파스여행정보	0	0.2	76.0	79.5	31.5	25.8

101

101

제1장 방송편성 및 광고 책임자

1. 지상파방송사업자(2006년 4월 기준)

사업체명	매체별	편성책임자	보직(직위)	광고책임자	보직(직위)
KBS	TV	남성우	편성본부장	황인덕	경영본부장
	라디오	조원석	라디오제작본부장	황인덕	경영본부장
MBC	TV	윤영관	편성본부장(이사)	남정채	경영본부장(이사)
	라디오	정찬형	라디오본부장	남정채	경영본부장(이사)
춘천MBC	TV/라디오	안환웅	편성제작국장	유계식	경영기획국장
원주MBC	TV/라디오	김정지	방송제작국장	박청하	경영국장
강릉MBC	TV/라디오	문병훈	보도제작국장	서정식	경영국장
삼척MBC	TV/라디오	이형식	방송제작국장	김진만	경영국장
대전MBC	TV/라디오	박선자	편성국장	유준호	광고 사업국장
청주MBC	TV/라디오	이창섭	편성국장	이현재	경영국장
충주MBC	TV/라디오	신명선	보도제작국장	박홍순	경영국장
전주MBC	TV/라디오	박종문	편성제작국장	최태주	경영국장
광주MBC	TV/라디오	문병국	편성제작국장(부국장)	박동찬	사업국장(부국장)
목포MBC	TV/라디오	김선태	보도제작국장	김영진	경영국장
여수MBC	TV/라디오	이청연	제작국장	박수석	경영국장
제주MBC	TV/라디오	오석훈	편성제작국장	한석도	경영국장
대구MBC	TV/라디오	박명석	편성제작국장	이승훈	사업국장
포항MBC	TV/라디오	이보근	보도제작국장	김철구	경영국장
안동MBC	TV/라디오	권영두	방송제작국장	임병근	경영국장
부산MBC	TV/라디오	이승호	편성제작국장	전용성	기획심의실장
진주MBC	TV/라디오	박상범	제작국장	배용수	경영국장
마산MBC	TV/라디오	정경구	편성제작국장	임혜숙	방송사업국장
울산MBC	TV/라디오	강동진	편성제작국장	서상용	광고사업국장
EBS	TV/라디오	황인수	편성센터장		
SBS	TV/라디오	홍성주	편성본부장	김한모	광고본부장
부산방송	TV/라디오	이명식	본부장(국장)	문혁주	본부장(국장)
대구방송	TV/라디오	김정환	편성제작본부장	배근일	광고사업본부장
광주방송	TV/라디오	김원진	제작국장(부국장)	박양전	경영국장(이사)
대전방송	TV/라디오	김래호	편성제작국장	이종일	광고사업팀장
라디오인천	라디오	강현국	본부장	서동욱	상무
울산방송	TV/라디오	이상용	편성제작국장(부장)	김종걸	광고사업국장

사업체명	매체별	편성책임자	보직(직위)	광고책임자	보직(직위)
전주방송	TV/라디오	신호균	방송본부장	문성준	경영기획국장
청주방송	TV/라디오	임성재	편성국장(국장대우)	신준호	광고팀장(차장)
경기방송	라디오	심택월	부국장	최기호	국장
강원민방	TV/라디오	최영철	편성제작국장	이윤수	광고국 국장
제주방송	TV/라디오	송정일	편성제작국장	채병수	경영관리국장
평화방송	라디오(서울)	엄항희	국장	백중기	광고부장
	라디오(부산)	백성환	총괄국장	최종만	총무부장
	라디오(대전)	심혁재	편성국장	심혁재	편성국장
	라디오(대구)	옥동철	편성팀장	정기원	광고사업팀장
	라디오(광주)	최기원	주간	정동춘	편성팀 차장
기독교방송	라디오	이재천	방송본부장	조영훈	마케팅본부장
국제방송교류재단	라디오	배동순	라디오방송본부장		
원음방송	라디오(익산)	김영택	전북사장	홍헌표	광고국장
	라디오(부산)	안준언	부산사장	홍헌표	광고국장
	라디오(서울)	이현숙	서울사장	홍헌표	광고국장
국악방송	라디오	채치성	방송본부장		
서울시교통방송본부	라디오	이동기	라디오국장		
불교방송	라디오	이응진	편성제작부장	구태서	총무국장
극동방송	라디오(본사)	유춘환	편성국장	김수민	홍보/50주년준비팀장
	라디오(대전)	김준원	대전지사장		
	라디오(창원)	한기봉	창원지사장		
	라디오(제주)	황용진	제주지사장		
	라디오(목포)	김성휘	목포지사장		
	라디오(영동)	임재동	영동지사장		
	라디오(포항)	강흥식	포항지사장		
	라디오(울산)	김문준	울산지사장		
도로교통안전 관리공단	라디오(부산)	권영원	편성제작국장		
	라디오(광주)	박상희	편성제작국장		
	라디오(대구)	이혜숙	편성제작국장		
	라디오(대전)	이준용	편성제작국장		
	라디오(인천)	정옥희	편성제작국장		
	라디오(강원)	김기동	편성제작국장		
	라디오(전주)	장형래	편성제작국장		

2. 지상파이동멀티미디어방송사업자(2006년 4월 기준)

업체명	매체/채널별	편성책임자	보직(직위)	광고책임자	보직(직위)
한국방송공사	U KBS 스타 U KBS 하트 U KBS 클로버	남성우	편성본부장	황인덕	경영본부장
	U KBS 유직	조원석	라디오제작본부장	황인덕	경영본부장
문화방송	TV	윤영관	편성본부장(이사)	남정채	경영본부장(이사)
	라디오	정찬형	라디오본부장	남정채	경영본부장(이사)
SBS	TV	홍성주	편성본부장	김한모	광고본부장
	라디오				
와이티엔 디엠비	TV	표완수	대표이사	표완수	대표이사
	데이터방송				
	라디오1	정재진	방송운영처장	하남윤	방송운영처장
	라디오2	이희명	대표이사	이희명	대표이사
한국디엠비	TV	남택수	콘텐츠전략팀(부장)	정 훈	회장(이사)
유원미디어	U1 TV/Radio	홍 성	방송본부장	김병준	기획실장

3. 종합유선방송사업자(2006년 4월 기준)

사업체명	편성책임자	보직(직위)	광고책임자	보직(직위)
한국케이블TV 중앙방송	김정기	총괄임원(이사)	공병헌	광고 담당(사원)
큐릭스종로중구방송	이명건	제작팀장	복원태	마케팅팀장
한국케이블TV 서서울방송	김만환	총괄	손상훈	대리
큐릭스서대문방송	이명건	제작팀장	복원태	차장
한국케이블TV용산방송	김영제	총괄임원(이사)	민태화	(팀장)대리
한국케이블TV동서울방송	백찬철	총괄이사	정형운	팀장(차장)
큐릭스광진성동방송	강진성	대표이사	김세진	광고사업팀장
티브로드동대문케이블방송	권세문	이사	권세문	이사
씨엠비동서방송	고재욱	이사	김영민	과장
한국케이블TV중랑방송	고봉찬	총괄(이사)	가기용	마케팅1팀(과장)
한국케이블TV북부방송	이울복	총괄임원	조일준	사원
큐릭스	김선국	방송제작팀장	김세진	광고사업팀장
한국케이블TV노원방송	배기수	총괄(임원)	이동식	팀장(과장)
노원케이블종합방송	김선국	방송제작팀장	김세진	광고사업팀장
드림씨티방송(은평)	김금희	본부장	조준희	제작팀장
한국케이블TV마포방송	정광호	총괄(총괄)	유주현	팀장(대리)
씨제이케이블넷	김진석	편성제작팀장(과장)	양동권	마케팅팀장(부장)
티브로드 강서방송	전영일	임원	천석진	대리
티브로드 지에스디방송	이인복	본부장	박진현	주임
한국케이블TV구로방송	유인덕	이사	이종석	대리
씨엠비한강케이블TV	이한담	상무이사	이한담	상무이사
디씨씨	권의학	부장	권의학	부장
관악케이블TV방송	김형복	부국장	김형복	부국장
관악유선방송국	김상준	부장	김상준	부장
HCN 서초방송	이한준	차장	이한준	차장
서초남부남부미디넷케이블TV	한상진	총괄	임홍갑	차장
강남케이블TV	문영선	방송광고부(부장)	문영선	방송광고부(부장)
한국케이블TV송파방송	손병직	총괄임원(상무)	안홍진	광고담당(사원)
한국케이블TV강동방송	하해수	총괄임원	김수인	광고담당/대리
씨앤엠커뮤니케이션	김영주	마케팅팀장/차장	류재남	관리담당/대리
씨제이케이블넷중부산방송	고세명	편성제작팀장(과장)	하헌부	경영지원팀장(부장)
티브로드 서부산방송	전종배	본부장	전종배	본부장
동서디지털방송	이천규	이사	이중수	마케팅팀장(차장)
중앙케이블TV방송	주영철	팀장	이남근	팀장
HCN 부산방송	김재현	보도제작팀장(부장)	김재현	보도제작팀장(부장)

사업체명	편성책임자	보직(직위)	광고책임자	보직(직위)
티브로드동남방송	이관호	사업팀장(차장)	이관호	사업팀장(차장)
티브로드남부산방송	이강석	기술팀장(부장)	이강석	기술팀장(부장)
티브로드낙동방송	지용진	보도제작팀장(부장)	지용진	보도제작팀장(부장)
북부산케이블방송	문기태	부장	문기태	부장
씨제이케이블넷 해운대기장방송	류영석	팀장(과장)		
동부산방송	왕용훈	대표이사(이사)		
한국케이블TV금정방송	주영철	편성제작부장(부장)	주영철	편성제작부장(부장)
제일케이블TV방송	주영철	편성제작부장/부장	주영철	편성제작부장/부장
대구케이블방송	이상영	대표이사	임채운	이 사
큐릭스대구방송	이대식	방송제작팀장	안경국	방송제작팀원
HCN 금호방송	성환용	보도제작팀장(부장)	성환용	보도제작팀장(부장)
대구중앙케이블TV 북부방송	이동익	방송제작실장	이동익	방송제작실장
수성케이블방송	김기동	보도제작팀장	김동룡	본부장(GM)
씨엠비 대구수성방송	이동익	방송제작실장	이동익	방송제작실장
한국케이블TV푸른방송	김종철	방송본부장	김종철	방송본부장
티씨엔대구방송	김대진	이사	김건수	이사
한국케이블TV서대구방송	정태영	대표이사	정태영	대표이사
디비에스대경방송	김희선	대표이사	김대중	부장
동구케이블방송	김기동	보도제작팀장	김동룡	본부장(GM)
씨엠비 대구동부방송	이동익	방송제작실장	이동익	방송제작실장
티브로드 서해방송	이문길	차장	이문길	차장
남인천방송	김종문	상임고문	김종문	상임고문
티브로드 새롬방송	최영길	이사		
티브로드 남동방송	백정학	차장	백정학	차장
씨제이케이블넷북인천방송	김민성	편성제작팀장	김민성	편성제작팀장
한국케이블TV광주방송	진호림	편성제작부 팀장	박용렬	이사
씨엠비광주동부방송	이석상	편성제작실장	김용채	영업국장
씨엠비웹엔TV	양병준	방송기술팀장	윤현식	영업팀장
씨엠비광주방송	이석상	편성제작실장	김용채	영업국장
한씨엔	이근호	전무이사	이근호	전무이사
씨엠비대전방송	이근호	전무이사	이근호	전무이사
한국케이블TV대전방송	임준수	팀장(차장)	임준수	팀장(차장)
씨엠비동대전방송	이근호	전무이사	이근호	전무이사
한국케이블TV울산방송	홍재기	방송광고팀(본부장)	홍재기	방송광고팀(본부장)
울산중앙케이블방송	김기현	경영기획 이사	박석규	제작팀 차장
티브로드수원방송	최철호	본부장	최철호	본부장
아름방송네트워크	황성섭	이사	유각희	실장
한국케이블TV경기방송	성낙섭	이사	이용섭	차장

사업체명	편성책임자	보직(직위)	광고책임자	보직(직위)
티브로드 ABC방송	조충신	본부장	조충신	본부장
드림씨티방송	박영환	본부장	김형준	제작팀장
티브로드 한빛 방송	양회구	보도제작팀장(부장)	양회구	보도제작팀장
한국케이블TV 나라방송	여환창	이사	여환창	이사
한국케이블TV우리방송	서용훈	편성제작팀 차장	노기현	마케팅1팀장 차장
한국케이블TV경동방송	정영우	이사	지성현	과장
한국케이블TV경기동부방송	김종일	편성제작팀장(과장)	최유홍	마케팅팀(과장)
티브로드 기남방송	박성복	국장	박성복	국장
티브로드 케이씨엔방송	조정익	차장	조정익	차장
강원방송	민경상	보도제작국 이사대우	김용태	영상사업국장
한국케이블TV영동방송	김명래	부국장	김태기	부국장
영서방송	김영수	경영사업국(국장)	김주철	영상사업부(차장)
HCN 충북방송	김광일	편성제작팀장	장창순	광고담당
충북방송	권대희	보도팀장	변동률	광고파트장
씨씨에스	윤교근	과장	윤교근	과장
티브로드 중부방송	최춘식	보도제작팀장(차장)	최춘식	보도제작팀장(차장)
티브로드천안방송	유성근	본부장(부장)	유성근	본부장(부장)
한국케이블TV충남방송	정경욱	보도제작팀장	정경욱	보도제작팀장
한국케이블TV모두방송	정철	국장	정철	국장
한국케이블TV충청방송	이철규	보도편성팀 팀장	이철규	보도편성팀 팀장
티브로드 전주방송	이정희	보도제작팀장(부장)	이정희	보도제작팀장(부장)
티브로드 온케이블방송	김욱	기술팀(과장)	김희중	보도제작팀(대리)
금강방송	허기성	상무이사	허기성	상무이사
한국케이블TV전북방송	윤종근	실장	김삼권	팀장
한국케이블TV서남방송	강민희	상무이사	강민희	상무이사
한국케이블TV호남방송	강민희	상무이사	송희수	실장
한국케이블TV전남동부방송	문형식	부국장	양성주	부장
씨엠비전남방송	이근호	대표이사	이근호	대표이사
HCN 경북방송	고상환	본부장(부장)	고상환	본부장(부장)
한국케이블TV포항방송	정일근	이사		
한국케이블TV새로넷방송	유인무	대표이사	유인무	대표이사
신라케이블방송	유선형	편성담당	조신형	제작팀장
영남방송	김원현	보도제작본부장	김원현	보도제작본부장
씨제이케이블넷경남방송	이재현	편성제작팀장	이재현	편성제작팀장
씨제이케이블넷가야방송	이현철	편성제작팀장	김원근	편성제작팀 대리
씨제이케이블넷 마산방송	홍정표	편성제작팀 대리	홍정표	편성제작팀 대리
서경방송	곽재균	팀장	윤우근	팀장
한국케이블TV제주방송	김귀진	편성제작국장	김재우	기획관리이사

4. 일반위성방송사업자(2006년 4월 기준)

사업자명	채널명	편성책임자	보직(직위)	광고책임자	보직(직위)
한국디지털 위성방송	skylife	김동진	콘텐츠본부장	김동진	콘텐츠본부장

5. 위성이동멀티미디어방송사업자(2006년 4월 기준)

사업자명	채널명	편성책임자	보직(직위)	광고책임자	보직(직위)
티유미디어	위성DMB 자체채널	김벽수	콘텐츠본부장(상무)	안회균	Biz본부장(상무)

6. 방송채널사용사업자(2006년 4월 기준)

사업체명	채널	편성책임자	보직(직위)	광고책임자	보직(직위)
국제방송교류재단	arirang	김승중	TV방송본부장	김승중	TV방송본부장
기독교방송	CBS TV	허미숙	TV본부장	조영훈	마케팅본부장
시민방송	RTV	김영철	상임이사	김영철	상임이사
온누리선교재단	씨지엔티비(CGNTV)	박종렬	총괄본부장		
평화방송	PBC-TV	김수형	부국장	심재건	마케팅부장
국방홍보원	국군방송	이중희	부장		
국회사무처	국회방송	유일기	방송기획관		
더마운틴미디어	mk-TV/Movie Ace+	이성환	대표이사	이성환	대표이사
도로교통안전관리공단	TBN 한국교통방송	정재진	방송운영처장	하남윤	방송관리처장
불교텔레비전	불교TV	신현중	부국장	윤상호	국장
생활경제티브이	생활경제TV	김영주	차장	김영주	차장
서울특별시	TV서울	정승원	텔레비전국장	이성호	경영기획부장
시네온티브이	cineon	손현권	편성팀장	안승국	감사
씨제이미디어	채널CGV/O'live/XTM	심원필	상무	방효선	상무
씨제이미디어	채널CGV DMB	김철연	팀장	방효선	상무
씨제이미디어	CGV CHOICE	오재경	팀장		
씨제이미디어	Mnet/My Mnet	신형관	팀장	방효선	상무
씨제이미디어	OZIC Mnet	신형관	팀장		
씨제이사운드	KMTV	김창우	편성기획팀장	방효선	상무(씨제이미디어)
씨제이엔씨씨코리아	내셔널지오그래픽채널	심원필	대표이사	방효선	상무
에스비에스골프채널	에스비에스골프채널	박래양	방송본부장(이사)	김익성	경영본부장(이사)
에스비에스드라마플러스	SBS드라마플러스	박래양	방송본부장(이사)	김익성	경영본부장(이사)
에스비에스스포츠채널	에스비에스스포츠채널	박래양	방송본부장(이사)	김익성	경영본부장(이사)
엔씨에스미디어	리얼TV	허윤	총괄본부장	허윤	총괄본부장
엠비씨에스에스스포츠	MBCESPN	최진용	편성팀장		
영상홍보원	한국정책방송 KTV	정구철	원장		
예당미디어	와이디에스(위성DMB)	강상호	부장	강상호	부장
이엠미디어	소리에/쇼케이스/쇼케이스온디엔드/DMB소리에	최병기	기획사업부장		
제이비에스미디어	게임티브이	이진강	본부장		
개그스테이션	GAGstation(위성DMB)	이해석	편성기획팀 팀장		
건강위성방송	Healthsky TV	김진철	이사		
경기방송	K-DMB	김갑동	부장	최기호	국장
기독교복음방송	C3TV	정의혁	편성제작팀장(부장)		
기독교텔레비전	CTS기독교TV	강명준	방송제작국장	이정근	마케팅본부 부사장
남양교양정보티브이	휴먼TV	정승현	부장	정승현	부장
남양바둑방송	바둑ch	정승현	부장		
내추럴에프앤피	청춘방송	문원국	대표이사	문원국	대표이사
농수산홍쇼핑	농수산홍쇼핑	최종춘	영업기획담당(상무)		
대교어린이티브이	대교어린이TV	박종산	팀장	이형욱	대리

사업체명	채널	편성책임자	보직(직위)	광고책임자	보직(직위)
대원디지털방송	애니원	곽영빈	상무이사	이성기	과장
동아티브이	동아TV	이석원	편성팀	이승무	광고영업팀
드라마티브이	DTN드라마	박철민	본부장		
디씨에스	다이어트TV	김홍진	팀장		
디원미디어	디원(D.one)	변영수	팀장	변영수	팀장
디지털비컨	채널 칭	손현권	편성팀장	안승국	감사
디지털스카이넷	kiss	최윤길	국장	이승구	이사
디지털온미디어	온디맨드/온페이퍼뷰	이재성	국장		
리빙티브이	리빙TV	이대종	제작국장(부장)	최덕주	영업국장(부장)
매일경제티브이	매일경제TV(mbn)/라디오	김종훈	전무이사	김종훈	전무이사
매일방송	MIN	윤은정	팀장	윤은정	팀장
매직티브이	매직TV	최승철	본부장	우길수	팀장
메디코프	메디TV	김종성	상무	허성	국장
모든미디어	애완TV	한규선	전무이사		
무협티브이	무협TV	염성수	대표이사	염성수	대표이사
뮤직스티미디어	뮤즈/CLUB3040	옥성삼	방송본부장		
미디어랩	ArteTV	지성태	이사	노기욱	팀장
미디어맥스	MCN	이경수	국장	이경수	국장
바둑텔레비전	바둑TV	강헌주	국장	이정주	상무이사
방송과사람	CRTV	윤성자	팀장	윤성자	팀장
복채널	복채널	박성욱	편성기획팀장		
산아티비방송	MountainTV	김호경	본부장	김호경	본부장
생활건강티브이	생활건강TV	조현석	부장	이재훈	사장
센추리티브이/환경티브이	환경TV	문홍배	팀장		
예술티브이	channel-art	공현식	팀장	함남득	이사
스타우비채널	스타우비채널	김구희	팀장	김구희	팀장
시네마티브이	시네마TV	정병석	이사	정병석	이사
시네마티브이	채널M	정병석	이사	정병석	이사
시리즈티브이	시리즈TV	소정규	대리	정승수	상무
실미디어	ch[v]korea	류경진	국장	류경진	국장
실버아이	실버아이			이충국	국장
썬티브이	Xports	김정환	방송본부장	김정환	방송본부장
디씨엔미디어	채널 J	전상균	대표이사	박봉수	광고국장
디씨엔미디어	ABO	전상균	대표이사	박봉수	광고국장
씨맥스커뮤니케이션즈	스파이스TV	한상은	부장		
씨씨엔방송	씨씨엔방송	이은주	사장	서동열	차장
씨엔엔터테인먼트	CNTV	이재원	이사	이재원	이사
씨제이홈쇼핑	CJ홈쇼핑	김주형	영업본부장(부사장)	김주형	영업본부장(부사장)
아시아방송네트웍스	실버TV	송기석	대표이사	현성진	팀장
아이넷방송	inet	이충국	대표이사		
아이비세서터컴	스피드스포츠	송영록	국장	이성원	부국장
어린이미디어 어소시에이션	스페이스툰	이성환	이사	이성환	이사

사업체명	채널	편성책임자	보직(직위)	광고책임자	보직(직위)
에듀티브이	EDUTV	박정일	상무		
에어크로스	잼투유(위성DMB)	이준성	전무		
에이비에스농어민방송	ABS농어민방송	최동원	대표이사	김영주	기획실장
에프에이치티브이	FHTV	이강찬	팀장	이강찬	팀장
엠비씨게임	MBC게임	이상호	총괄국장	정문주	광고국장
엠비씨드라마넷	MBC드라마넷	조성미	편성팀장	정문주	광고국장
엠지엠태원	MGM/MGMPUS	전윤수	대표이사	전윤수	대표이사
오리온시네마네트워크	수퍼액션/온스타일/OON	김의석	국장	이정주	상무이사
오리온시네마네트워크	스토리온	박성진	팀장	박성진	팀장
오리온시네마네트워크	캐치온/캐치온플러스	이학성	팀장		
온게임네트워크	온게임넷	황형준	국장	이정주	상무이사
온게임네트워크	퀴니	이민재	팀장	이현수	국장
온뮤직네트워크	MTV	유승관	이사		
온뮤직네트워크	MTV/NICK			남석희	이사
온뮤직네트워크	NICK	김소라	차장		
온미디어	투니버스	장진원	국장	이정주	상무이사
와미디어	대뷔 클럽	김동기	방송팀장	김동기	방송팀장
와이티엔	YTN	표완수	대표이사(사장)	표완수	대표이사(사장)
와이티엔미디어	ComedyTV/YTN STAR	이주현	방송본부장(상무)	김진희	마케팅본부장
우리방송	우리방송/club	박귀민	대표이사		
우리홍쇼핑	우리홍쇼핑	노문경	상무 (영업본부장)	노문경	상무 (영업본부장)
월드이벤트티브이	이벤트TV	박상만	부장	박상만	부장
웰빙티브이	웰빙TV	김해용	상무	김해용	상무
원글리쉬교육방송	원글리쉬회화(위성DMB)	함동호	국장	함동호	국장
유로티브이	육아방송	배호영	팀장	오정은	팀장
이채널	e채널	이성호	팀장(과장)		
이텐티브이	연예TV ETN	김태성	부국장	윤승주	국장
이토마토	토마토TV	김형식	상무	천병환	국장
인터넷셔널미디어저니어스	중화TV	조국희	팀장	조국희	팀장
재능교육	JEI EnglishTV/JEI재능방송	윤명립	방송사업 본부장	윤명립	방송사업 본부장
성원아이컴	wave tv	박성호	팀장		
지एस홍쇼핑	GS홍쇼핑	정호성	NBD본부장(부사장)	정호성	NBD본부장(부사장)
지텔레비전	GTV	기영철	팀장	하용운	국장
참티브이	부동산방송RCN	박종선	이사		
카티비	Car-TV	배영호	상무이사	정홍균	국장
캔디엔터테인먼트	라임티브이	조한언	이사	조한언	이사
케이비에스스카이	KBS KOREA/KBS SKY 드라마/KBS SKY 스포츠	김대회	상임이사	김대회	상임이사
케이엠비네트워크	비타민TV	윤영돈	국장	임종혁	이사
케이엠홀딩스	엠펙스,미드나잇	이강봉	본부장		
대경방송	CMC가족오락TV	한승수	편성제작팀장	김창군	송출기술팀장
에이치제이미디어	CTV(Chinatv)			이상준	편성팀장
투원미디어	스카이바둑	조 남철	본부장		

사업체명	채널	편성책임자	보직(직위)	광고책임자	보직(직위)
트리뷴서해방송	가이드티비	이종필	감사	유성호	과장
한국경제티브이	한국경제TV	송재조	보도본부장	박기섭	마케팅본부장
한국낙시채널	FTV	권범로	이사	김상준	국장
한국레저낙시방송	fs-tv	권종현	편성제작본부장	신영미	실장
한우리시네마	HCB	허종영	편집부 대리	황용일	편집부 사원
헛터방송	브레인TV	김기춘	국장	김기춘	국장
현대홈쇼핑	현대홈쇼핑	천동호	마케팅팀장(부장)		
휴먼터테인먼트네트워크	앨리스	김성권	팀장	한국희	팀장
희망복지방송	복지TV	금성찬	본부장	박마루	이사
중앙방송	History채널/Q채널	이은희	사업부장	정현재	광고사업팀장
중앙방송	JGolf채널	박희상	편성팀장	정현재	광고사업팀장
중앙이엠티	펀치(Funch)	홍두표	고문	최은상	팀장
증산도방송	JSDTV	조정현	편성기획부장	조정현	편성기획부장
케이시엔티브이	KCN/KCN 드라마	이경수	국장	이경수	국장
하오티비	haoTV	김홍진	팀장	한은구	과장
한국교육방송공사	EBS 플러스 1, 2/EBS u	황인수	편성센터장		
한국디지털오디오방송	Satio/Satio최신가요	이시명	대표이사	이시명	대표이사
한국방송통신대학교	방송대학TV	문상원	교육매체개발원장		
프라임방송	부동산TV	오민수	이사		
한국에이치디방송	SkyHD	김영실	국장	김영실	국장
한방건강티브이	한방건강TV	이진균	국장	최규선	국장
애니맥스브로드캐스팅코리아	애니맥스	김상임	팀장	김선경	팀장

* 데이터방송채널사용사업자

사업체명	매체/채널별	편성책임자	보직(직위)	광고책임자	보직(직위)
디티비플러스	TV재테크	윤주태	대표이사		
씨네이십일	Hi Cine 21	이희수	부장	최승식	팀장
인포뱅크	메시지온TV	이달호	부장		
자크르데이터베이스시스템즈	MUDI(음악누리)	현대엽	기획이사		
캠채널	캠영어(위성) 아이플레이, 지존(케이블TV)	박진한	방송사업부 부장	박진한	방송사업부 부장
네오디지틀	네오 게임	우유원	대리	우유원	대리
농수산홍쇼핑	NSS TV-Shop	최종춘	영업기획담당		
데이콤멀티미디어인터넷	천리안음악채널	정연배	부장		
델리커뮤니케이션	TV델리콰	이승욱	대표	이승욱	대표
드리머아이	티켓링크/레저스포츠/ 날씨n조이	윤효선	이사		
보라존	게임쇼	정재훈	이사		
브로드밴드솔루션스	게임씨티/이지로드/채널가이드	손기용	상무이사		
씨제이홍쇼핑	Cjtmall(씨제이티몰)	김주형	영업본부장	김주형	영업본부장
아이디지털홍쇼핑	아이디지털홍쇼핑	강신용		김만환	
아이엠넷피아	알토란 보험/알토란 부동산/알토란 증권	박득준	이사		
	알토란뱅크	권태일	부장		
아카넷티비	Sky Weather 영화주문배달서비스	류석형	팀장	민재훈	팀장
알티캐스트	TV검색서비스/게임아이 (Game i)/티비 엠엠에스(TV MMS)/티비 카툰(TV Cartoon)/패션뷰티매거 진/퍼스트TV뱅크/오디오북서비스 /운세정보/웨더채널/스포츠연예	장진욱	상무	장진욱	상무
에어코드	KidiTV	홍성욱	팀장		
에피온	스피드로드(Speed Road)	김용민	대표이사		
연합뉴스M&B	YMB	김흥식	이사		
연합인포맥스	웰스플러스	김원호	대표이사		
와이앤피어시스템즈	부동산/골프	권민석	팀장		
우리홍쇼핑	우리 T-Shop	노문경	상무(영업본부장)	노문경	상무(영업본부장)
이피지	TV클리닉/TV플러스 TV가이드채널	김성호	이사(본부장)		
아이티비엠지	TV바둑대국	박수진	팀장		
지에스홍쇼핑	GS Tshop	정호성	부사장	정호성	부사장
현대홍쇼핑	Tmall	천동호	마케팅팀장(부장)		
엘지텔레콤	LG텔레콤데이터채널	기병철	데이터사업부장		
케이웨더	웨더타임	박흥록	차장		
토파스여행정보	스카이투어	오진환	차장	이진욱	대리
하나로텔레콤	하나로홍쇼핑	박종훈	본부장	박종훈	본부장
한겨레신문사	한겨레 데이터방송	김형배	이사		
화성산업	동백물	임병욱	마케팅본부장	이종원	수성점장(이사)

제2장 방송사업자 일람

1. 지상파방송사업자(2006년 4월 기준)

법인명	대표자	전화(T)/팩스(F)	주소/홈페이지
KBS	정연주	T. 02-781-1000 F. 02-781-2149	서울시 영등포구 여의도동 18 www.kbs.co.kr
KBS 부산방송총국	이정봉	T. 051-620-7100	부산시 수영구 남천1동 63 http://busan.kbs.co.kr
KBS 울산방송국	장동범	T. 052-270-7100	울산시 남구 달동 416-7 http://ulsan.kbs.co.kr
KBS 창원방송총국	오장환	T. 055-280-7100	경남 창원시 신월동 97-1 http://changwon.kbs.co.kr
KBS 진주방송국	신현국	T. 055-740-7100	경남 진주시 신안동 13-22 http://jinju.kbs.co.kr
KBS 대구방송총국	이명구	T. 053-757-7321	대구시 수성구 범어4동 245 http://daegu.kbs.co.kr
KBS 안동방송국	김흥수	T. 054-850-7100	경북 안동시 태화동 666 http://andong.kbs.co.kr
KBS 포항방송국	김종철	T. 054-280-7100	경북 포항시 남구 상도동 655 http://pohang.kbs.co.kr
KBS 광주방송총국	이준삼	T. 062-610-7100	광주시 서구 치평동 1206-1 http://gwangju.kbs.co.kr
KBS 목포방송국	박연재	T. 061-270-7100	전남 목포시 용당1동 118-3 http://mokpo.kbs.co.kr
KBS 순천방송국	김성중	T. 061-750-7100	전남 순천시 석현동 91-3 http://suncheon.kbs.co.kr
KBS 전주방송총국	윤흥식	T. 063-270-7100	전북 진주시 덕진구 금암2동 523-3 http://jeonju.kbs.co.kr
KBS 대전방송총국	김영신	T. 042-470-7100	대전시 서구 만년동 300 http://daejeon.kbs.co.kr
KBS 청주방송총국	김경택	T. 043-260-7114	충북 청주시 흥덕구 개신동 471 http://cheongju.kbs.co.kr
KBS 충주방송국	구능희	T. 043-840-7100	충북 충주시 문화동 417 http://chungju.kbs.co.kr
KBS 춘천방송총국	김창희	T. 033-258-7100	강원도 춘천시 낙원동 86-1 http://chunchon.kbs.co.kr
KBS 강릉방송국	최영민	T. 033-640-7100	강원도 강릉시 용강동 62-5 http://gangneung.kbs.co.kr
KBS 원주방송국	정순길	T. 033-760-7000	강원도 원주시 원동 79-1 http://wonju.kbs.co.kr

법인명	대표자	전화(T)/팩스(F)	주소/홈페이지
KBS 제주방송총국	김용관	T. 064-740-7100	제주시 연동 신대로 80 http://jeju.kbs.co.kr
MBC	최문순	T. 02-780-0011 F. 02-789-3989	서울 영등포구 여의도동 31 www.imbc.com
춘천MBC	한병우	T. 033-259-1215 F. 033-254-6400	강원 춘천시 삼천동 238-3 www.chmbc.co.kr
원주MBC	김윤영	T. 033-741-8114	강원 원주시 학성동 1023-70 www.wjmbc.co.kr
강릉MBC	조승필	T. 033-650-2114 F. 033-650-2147	강원 강릉시 포남2동 1091-6 www.gnmbc.co.kr
삼척MBC	구영희	T. 033-571-3114 F. 033-571-3155	강원 삼척시 갈천동 111 www.scmbc.co.kr
대전MBC	배귀섭	T. 042-330-3114 F. 042-330-3700	대전 유성구 도룡동 4-5 www.tjmbc.co.kr
청주MBC	정재순	T. 043-229-7114 F. 043-255-9393	충북 청주시 상당구 우암동 261-30 www.mbccj.co.kr
충주MBC	이재은	T. 043-841-8114 F. 043-841-8199	충북 충주시 호암동 680 www.cjmbc.co.kr
전주MBC	한귀현	T. 063-220-8000 F. 063-226-1363	전북 전주시 완산구 중화산동 2가 151-9 www.jmbc.co.kr
광주MBC	김상균	T. 062-360-2000 F. 062-360-2157	광주 남구 월산동 300 www.kjmbc.co.kr
목포MBC	김세영	T. 061-270-9000 F. 061-270-9209	전남 목포시 용당동 1096-1 www.mokpombc.co.kr
여수MBC	김상기	T. 061-650-3333 F. 061-652-8506	전남 여수시 문수동 101-1 www.ysmbc.co.kr
제주MBC	우종범	T. 064-740-2114 F. 064-746-9020	제주 제주시 연동 321-22 www.jejumbc.com
대구MBC	박노홍	T. 053-744-5001 F. 053-744-5044	대구 수성구 범어동 1 www.dgmbc.com
포항MBC	정기평	T. 054-289-0114 F. 054-272-2117	경북 포항시 남구 대잠동 907-4 www.phmbc.co.kr
안동MBC	이상근	T. 054-851-7114 F. 054-854-3400	경북 안동시 태화동 709-1 www.andongmbc.co.kr
부산MBC	강종목	T. 051-760-1000 F. 051-761-2162	부산 수영구 민락동 316-2 www.busanmbc.co.kr
진주MBC	김영철	T. 055-771-2121 F. 055-771-2109	경남 진주시 가좌동 700-1 www.jinjumbc.co.kr

법인명	대표자	전화(T)/팩스(F)	주소/홈페이지
마산MBC	박진해	T. 055-250-5023 F. 055-250-5049	경남 마산시 양덕동 525-1 www.masanmbc.co.kr
울산MBC	김재철	T. 052-290-1123 F. 052-209-1117	울산 중구 학성동 409-1 www.usmbc.co.kr
EBS	권영만	T. 02-526-2000 F. 02-526-2549	서울 서초구 우면동 92-6 www.ebs.co.kr
SBS	안국정	T. 02-2061-0006 F. 02-2113-3119	서울 양천구 목1동 920 www.sbs.co.kr
부산방송	박용길	T. 051-850-9000 F. 051-850-9299	부산 연제구 연산4동 603-8 www.knn.co.kr
대구방송	이노수	T. 053-760-1900 F. 053-760-1899	대구 수성구 두산동 201-1 www.tbc.co.kr
광주방송	박흥석	T. 062-650-3024 F. 062-673-3352	광주 남구 서동 111-14 www.ikbc.co.kr
대전방송	이중기, 정보연	T. 042-281-1101 F. 042-284-5444	대전 동구 효동 122-1 www.tjb.co.kr
라디오 인천	이춘재	T. 032-830-1000 F. 032-830-1811	인천 남구 학익동587-46 www.sunnyfm.co.kr
울산방송	김용채	T. 052-228-6000 F. 052-228-6145	울산 남구 삼산동 1521-1 www.ubc.co.kr
전주방송	김택곤	T. 063-250-5200 F. 063-250-5249	전북 전주시 덕진구 서노송동 656-3 www.jtv.co.kr
청주방송	박재규	T. 043-265-7000 F. 043-265-7012	충북 청주시 흥덕구 사직2동 12-16 www.cjb.co.kr
경기방송	조천영	T. 031-210-0999 F. 031-210-0919	수원 영통구 영통동961-17 www.kfm.co.kr
강원민방	박용수	T. 033-248-5000 F. 033-248-5130	강원 춘천시 동면 장학리 635 www.igtb.co.kr
제주방송	김양수	T. 064-740-7841 F. 064-740-7859	제주도 제주시 오라3동 2750 www.jibstv.com
평화방송	염수정	T. 02-2270-2114 F. 02-2270-2210	서울 중구 저동1가 2-3 www.pbc.co.kr
기독교방송	최기준	T. 02-2650-7000 F. 02-2654-2457	서울 양천구 목동 1동 917-1 www.cbs.co.kr
원음방송	김향기	T. 02-2102-7764 F. 02-2102-7769	서울 동작구 흑석동 1-3번지 www.wbsfm.com
국립국악원 국악방송	김철호	T. 02-581-9954 F. 02-581-9965	서울 서초구 서초3동 700 국립국악원내 www.gugakfm.co.kr
서울시교통방송본부	박종구	T. 02-311-5221 F. 02-311-5219	서울 중구 예장동 3-8호 www.tbs.seoul.kr

법인명	대표자	전화(T)/팩스(F)	주소/홈페이지
불교방송	김도중	T. 02-705-5114 F. 02-705-5351	서울 마포구 마포동 140 다보빌딩 www.bbsfm.co.kr
극동방송	강민구	T. 02-320-0114 F. 02-320-0229	서울 마포구 상수동 극동방송건물 89 www.febc.net
도로교통안전관리공단	하태신	T. 02-2230-6114 F. 02-2230-5329	서울 중구 신당5동 171도로교통안전관리공단 www.tbn.or.kr(공단홈페이지www.rtsa.co.kr)

2. 지상파이동멀티미디어방송사업자(2006년 4월 기준)

법인명	대표자	전화번호	주소
와이티엔미디어	서동구	02-398-8920	서울시 중구 남대문로5가 6-1 YTNE타워 www.ytndmb.com
한국디엠비	김경선	02-2082-2000	서울시 구로구 구로동 212-8 대룡포스트타워 1차 3층 www.k-dmb.com /www.kdmb.co.kr /www.1to1.co.kr
유원미디어	박경수, 조순용	02-2071-3500	서울시 영등포구 여의도동 45-2 증권업협회빌딩 6층 www.u1media.com

3. 종합유선방송사업자(2006년 4월 기준)

지역	방송구역	법인명	대표자	전화	주소
서울	종로구 중구	한국케이블TV 중앙방송	오규석 최선호	02-380-7403	서울 중구 소공동 112-44
		큐릭스종로중구방송	이덕선	02-2267-8373	서울 중구 을지로4가 310-68 삼풍빌딩 503호
	서대문구	한국케이블TV 서서울방송	오광성 최선호	02-365-0101	서울 서대문구 총정로3가 63-1 삼창빌딩 10F
		큐릭스서대문방송	서병직	02-332-8800	서울 서대문구 연희3동149-3호 성안빌딩 2층
	용산구	한국케이블TV 용산방송	오광성 엄태준	02-318-1800	서울 용산구 원효로1가50-8
	성동구 광진구	한국케이블TV 동서울방송	오광성 고진웅	02-498-6000	서울 성동구 성수2가3동276-9
		큐릭스광진성동방송	최영집 강진성	02-3436-5070	서울 광진구 자양1동 615번지 오양빌딩 6층
	동대문구	티브로드 동대문케이블방송	홍종태	02-2215-0114	서울 동대문구 청량리1동 41-7 세종빌딩 3층
		씨엠비동서방송	이인석 위차린	02-923-9333	서울 동대문구 제기동 1158-50번지 금성빌딩 3층
	종량구	한국케이블TV 종량방송	오광성 고진웅	02-433-2121	서울 종량구 상봉동 118-19
	성북구	한국케이블TV 북부방송	오광성 고진웅	02-942-6122	서울 성북구 하월곡동67-53
	도봉구 강북구	큐릭스	원재연	02-3499-4000	서울 강북구 수유5동47-47
	노원구	한국케이블TV 노원방송	오광성 고진웅	02-939-9393	서울 노원구 상계1동1049-25 신영산업빌딩 5층
		노원케이블종합방송	이덕선	02-938-7744	서울 노원구 상계동322-5
	은평구	드림씨티방송(은평)	주영민	02-380-4500	서울 은평구 응암동739 금호상가2층
	마포구	한국케이블TV 마포방송	오광성 최선호	02-6390-7103	서울 마포구 서교동 440-9
	양천구	씨제이케이블넷	이관훈	02-2600-1000	서울 양천구 신정3동 1254번지 신트리테크노타운 801호
	강서구	티브로드 강서방송	이상윤	02-2085-0555	서울 강서구 화곡6동969-7
		티브로드 지에스디방송	이상윤	02-2085-0555	서울 강서구 화곡6동969-7
	구로구 금천구	한국케이블TV 구로방송	오광성 최선호	02-2107-6800	서울 구로구 구로동197-48 에이스테크노타워3차 403호
	영등포구	씨엠비한강케이블TV	이인석	02-2165-9114	서울 영등포구 양평동 4가22번지 CMB빌딩
동작구	디씨씨	강대관	02-824-8080	서울 서초구 서초동1462-7 HCN빌딩	
관악구	관악케이블TV방송	유정석	02-877-5000	서울 관악구 봉천동861-6 제일은행관악지점	

지역	방송구역	법인명	대표자	전화	주소
		관악유선방송국	강대관	02-837-9177	서울 관악구 신림1동 1578-51 방송정보빌딩
서울	서초구	HCN 서초방송	강대관	02-525-5000	서울 서초구 서초동1462-7 HCN빌딩
		서초남부미디어넷케이블TV	오규석 최선호	02-3487-3927	서울 서초구 서초1동1440-7
	강남구	강남케이블TV	조한용	02-2056-7777	서울 강남구 논현동 239-1번지
	강동구	한국케이블TV 강동방송	오광성 최선호	02-2041-8800	서울 강동구 천호2동338-23 용강빌딩 5층
	송파구	한국케이블TV 송파방송	오광성 최선호	02-418-3000	서울 송파구 송파2동 186 성학빌딩4층
	강동구	씨앤엠커뮤니케이션	오광성 오규석	02-2240-9700	서울 송파구 송파2동186
부산	중구,동구, 영도구	씨제이케이블넷 중부산방송	이관훈 최동준	051-604-3200	부산 영도구 대교동1가71
	서구 사하구	티브로드 서부산방송	배상진 이상윤	051-293-0300	부산 사하구 신평동 84-109
		동서디지털방송	이용원 김문대	051-242-4411	부산 서구 서대신동2가 260-2
	부산진구	중앙케이블TV방송	이복동	051-810-8500	부산 부산진구 전포1동 677번지 1호
	동래구 연제구	HCN 부산방송	이영희	051-555-3399	부산 동래구 온천1동177-8
	남구 수영구	티브로드동남방송	이상윤	051-1566-4400	부산 남구 대연동73-11
		티브로드남부산방송	이상윤 남철희	051-1566-4400	부산 남구 대연동 73-11
	강서구, 북구, 사상구	티브로드낙동방송	이상윤 남철희	051-1566-4400	부산 사상구 감전동 152-2
		북부산케이블방송	임무조	051-365-0156	부산 북구 덕천1동393-7번지 3층
	해운대구 기장군	씨제이케이블넷 해운대기장방송	이관훈 왕용훈	051-749-3800	부산 해운대구 좌동1479-1번지 웅신시네아트 5층
		동부산방송	이관훈 왕용훈	051-749-3800	부산 해운대구 좌동1479-1번지 웅신시네아트 5층
	금정구	한국케이블TV 금정방송	이복동	051-582-8181	부산 금정구 금사동 67-1 옥산빌딩6층
		제일케이블TV방송	이복동	051-522-8463	부산 금정구 금사동 67-1 옥산빌딩6층
대구	중구,남구	대구케이블방송	이상영	053-628-9118	대구 남구 대명2동1822-2 협성빌딩 1,5층
		큐릭스대구방송	최영집	053-263-7000	대구 남구 대명1동 788-6
	북구	HCN 금호방송	이영희	053-383-6000	대구 북구 산격동1729
		대구중앙케이블TV 북부방송	이인석	053-386-4600	대구 북구 산격2동14-58
	수성구	수성케이블방송	김성수	053-768-8888	대구 수성구 황금2동569번지
		씨엠비 대구수성방송	황광주	053-382-4600	대구 수성구 수성동3가73

지역	방송구역	법인명	대표자	전화	주소
	달서구 달서군	한국케이블TV 푸른방송	조강래	053-551-2000	대구 달서구 감삼동 68-4
		티씨엔대구방송	이현태	053-527-8000	대구 달서구 본동698번지
	서구	한국케이블TV 서대구방송	정태영	053-567-8000	대구 서구 이현동 48-131번지
		디비에스대경방송	김희선	053-568-2000	대구 서구 비산4동 333-2 농촌빌딩 6,7층
	동구	동구케이블방송	김성수	053-768-8900	대구 수성구 황금2동569번지
		씨엠비 대구동부방송	황광주	053-384-1600	대구 동구 방촌동902-25
인천	중구,동구, 옹진,강화	티브로드 서해방송	이병우	032-766-8811	인천 중구 사동 1124번지흥국생명빌딩 3층
	남구 연수구	남인천방송	김인태	032-875-0307	인천 남구 주안동 203-3남인천방송
	서구	티브로드 새롬방송	이병우	032-766-8811	인천 서구 석남동 518-16번지삼승빌딩 6층
	남동구	티브로드 남동방송	이병우	032-766-8811	인천 남동구 구월동 1124번지흥국생명빌딩 7층
	부평구 계양구	씨제이케이블넷 북인천방송	이관훈	032-500-4201	인천 부평구 부평4동 433-98
광주	동구 북구	한국케이블TV 광주방송	최용훈	062-417-5000	광주 북구 누문동 134-1
		씨엠비광주동부방송	김희곤 이근호	062-239-9000	광주 동구 수기동 94-1
	서구 남구 광산구	씨엠비웹앤TV	이인석 이근호	062-456-8585	광주 서구 화정1동95-1
		씨엠비광주방송	김희곤 이근호	062-239-9000	광주 서구 화정동 179-33
대전	중구,서구 유성구	한씨엔	이인석	042-337-7000	대전 중구 중촌동220-2
		씨엠비대전방송	이인석	042-288-7181	대전 중구 선화동95-3
	동구 대덕구	한국케이블TV 대전방송	윤진경	042-337-7300	대전 대덕구 오정동 운암빌딩4층
		씨엠비대전방송	이인석	042-1588-3773	대전 중구 선화동95-3
경기	수원,오산, 화성	티브로드수원방송	이상윤	031-300-3803	경기 수원시 팔달구 우만동 228
	성남	아름방송네트워크	박조신	031-778-1099	경기 성남시 분당구 정자동 23-3
	고양,파주	한국케이블TV 경기방송	오광성 최선호	031-910-8100	경기 고양시 일산동구 장항동740-1 양우로 데오랜드A동5층
	과천,의왕, 군포,안양	티브로드 ABC방송	이상윤	031-340-6767	경기 안양시 동안구 호계동1041
	부천,김포	드림씨티방송	주영민	02-1566-1234	경기 부천시 소사구 송내동423-6번지
	광명,안산, 시흥	티브로드 한빛 방송	이병우	031-414-4001	경기 안산시 단원구 고잔1동 519-1
	의정부,양 주,동두천,	한국케이블TV 나라방송	최병민 최병준	031-840-9090	경기 의정부시 호원동432번지

지역	방송구역	법인명	대표자	전화	주소
	포천, 연천	한국케이블TV 우리방송	최정우 최선호	031-872-0900	경기 의정부시 의정부동 531-5번지
	구리, 하남, 남양주, 여주, 광주, 가평, 양평	한국케이블TV 경동방송	김택중 최선호	031-590-4100	경기 남양주시 평내동 203-2 헤림빌딩 4층203-2
		한국케이블TV 경기동부방송	조준곤	031-793-4557	경기 하남시 천현동194-10
	이천, 용인, 안성, 평택	티브로드 기남방송	이병우 김종요	031-654-7711	경기 평택시 죽백동140-7
		티브로드케이씨엔방송	이병우	031-654-7711	경기 용인시 마평동534
강원	춘천, 홍천, 철원, 화천, 양구, 인제	강원방송	김정호	033-242-2131	강원 춘천시 후평동 701번지 1호
	강릉, 동해 삼척, 속초, 양양, 고성, 태백	한국케이블TV 영동방송	김성수	033-650-3341	강원 강릉시 포남동 1289
	원주, 횡성, 평창, 영월, 정선	영서방송	박성섭	033-747-6700	강원 원주시 반곡동1348번지
충북	청주, 청원, 영동, 옥천, 보은	HCN 충북방송	김동운 경청호	043-298-3500	충북 청주시 상당구 지북동153
		충북방송	김동운	043-293-3000	충북 청주시 흥덕구 운천동1113번지
	충주, 제천, 단양, 괴산, 진천, 음성	씨씨에스	김동운	043-850-7000	충북 충주시 용산동35번지
충남	천안, 아산, 연기	티브로드 중부방송	남철희	041-529-8100	충남 천안시 문화동2-108
		티브로드천안방송	남철희 이상윤 이호진	041-529-8100	충남 천안시 문화동18-6
	예산, 당진, 서산, 태안, 홍성, 청양	한국케이블TV 충남방송	김성남	041-359-3000	충남 당진군 당진읍 채운리 123-6
		한국케이블TV 모두방송	전용택 최양록 강귀식	041-632-7000	충남 홍성군 홍성읍 대교리669
	부여, 금산, 논산, 보령, 공주, 서천	한국케이블TV 충청방송	빈의홍 이재준	041-858-0100	충남 공주시 교동120번지
전북	전주, 완주, 무주, 진안, 장수	티브로드 전주방송	이병우	063-250-6500	전북 전주시 덕진구 금암동 768-10
		티브로드 온케이블방송	이병우	063-250-6500	전북 전주시 덕진구 금암동 768-10
	익산, 군산	금강방송	이안삼 량 이종성	063-850-8500	전북 익산시 신용동323-1 KCN금강방송
	김제, 정읍,	한국케이블TV	이부영	063-531-3388	전북 정읍시 수성동986-3

지역	방송구역	법인명	대표자	전화	주소
	고창,부안, 남원,임실, 순창	전북방송	박영규		
전남	목포,신안, 무안,강진, 완도,해남, 진도,영암, 장흥	한국케이블TV 서남방송	이영팔	061-270-1500	전남 목포시 산정동198
		한국케이블TV 호남방송	이영팔	061-280-1000	전남 목포시 상동925-4
	여수,순천, 여천,광양 고흥	한국케이블TV 전남동부방송	김성수	061-724-0100	전남 순천시 조례동1603-9 sky b/d 2f
	화순,보성, 담양,장성, 영광,함평, 나주,구례, 곡성	씨엠비전남방송	이인석 이근호	061-332-8700	전남 나주시 송월동 1095-12
경북	포항,울릉, 울진,영덕	HCN 경북방송	이영희	054-251-3327	경북 포항시 북구 장성동458-3
		한국케이블TV 포항방송	김규만	054-278-5555	경북 포항시 남구 대도동 135-150번지
	구미,군위, 김천,칠곡, 성주,상주, 고령	한국케이블TV 새로넷방송	유인무 홍만도	054-458-1234	경북 구미시 송정동 274-9번지
		우리넷	청산인 이상욱	053-442-0373	경북 상주시 계산동 170-1번지
	경주,영천, 경산,청도	신라케이블방송	최해구	054-771-3344	경북 경주시 성건동 644-10
	안동,영주, 여천,의성, 청송,영양, 봉화,문경	영남방송	송철호	054-840-7000	경북 안동시 안막동 94-1
경남	울산	한국케이블TV 울산방송	최종삼	052-979-0100	울산 남구 신정1동700-4번지 6층 한국케이블TV울산방송
		울산중앙케이블방송	구자형	052-257-0001	울산 남구 달동619-2
	창원,진해, 함안,의령	씨제이케이블넷 경남방송	이관훈	055-260-1400	경남 창원시 용호동7번지 2호 오피스프라자103호
	김해,밀양, 양산,창녕, 합천,거창	씨제이케이블넷 가야방송	김신일 이관훈	055-320-4521	경남 김해시 내동 1139-1 송암빌딩 4층
	미산,통영, 거제,고성	씨제이케이블넷 마산방송	이관훈	055-250-3900	경남 마산시 양덕2동155번지 16호
	진주,사천, 남해,하동, 산청,함양	서경방송	원종록	055-740-3105	경남 진주시 동성동 9-9 삼광빌딩 6층
제주	제주,북제 주,서귀포, 남제주	한국케이블TV 제주방송	공성용 김순두	064-741-7777	제주도 제주시 연동 422번지

4. 중계유선방송사업자(2006년 4월 기준)

지역	법인명	대표자명	전화	주 소
부산	가덕유선방송사	김영호	051-972-0006	부산 강서구 성북동 308
	금정종합유선방송사	남홍진	051-523-6774	부산 금정구 금사동 34-21
	반송종합유선방송사	이상기	051-542-7777	부산 해운대구 반송2동 346-3
	정관유선방송사	이영문	051-728-5289	부산 광역시 기장군 정관면 매학리 617-5
	총렬케이블넷	김장복	051-851-7333	부산 연제구 연산동 589-2
	부산진종합유선방송사	김광호	051-911-5700	부산 부산진구 가야2동596-20 미광빌딩4층
	가야유선방송사	이영철	051-894-3954	부산 부산진구 개금동 554-157
	개금유선방송사	이창영	051-892-1287	부산 부산진구 개금동 554-157
	서부산유선방송사	임양강 외1명	051-291-9304	부산 사하구 감천1동 38-3
인천	교동유선방송사	박상신	032-932-9122	인천 광역시 강화군 교동면 대룡1리 산 32번지
	백령중계유선방송	이선아	032-836-0836	인천 옹진군 백령면 북포리 522
	백령중계유선방송	이선아	032-836-0836	인천 옹진군 대청면 대청2리
	삼산유선방송사	계동규	032-932-3341	인천 강화군 삼산면 석모리 441-11
	영흥유선방송사	이용표	032-886-0505	인천 옹진군 영흥면 내오리 8-64
	인천중구중계유선방송	이의순	032-746-9114	인천 중구 운남동 418-1인천중구 중계유선방송
울산	현대유선방송사	윤수원	052-261-7427	울산 남구 장생포동 145-10
경기	부천유선방송	한승기	032-673-3500	경기 부천시 오정구 원종동150-15 부천종합네트워크
	곤지암유선방송사	윤천현	031-764-3564	경기 광주시 송정동 454-1 재인빌딩 3층
	광릉유선방송사	최한천	031-527-7297	경기 남양주시 진접읍 팔아리784-1
	동두천케이블시스템	이장근	031-865-3266	경기 동두천시 생연동557-12
	문산유선방송사	인용규	031-952-5540	경기 파주시 문산을 문산1리50-2번지
	미금유선방송사	최남순	031-591-9577	경기 남양주시 금곡동 433-20
	양서유선방송	정상근	031-773-5008	경기 양평군 양서면 양수리 559-9
	오포유선방송사	이종원	031-766-5353	경기 광주시 송정동 454-1 재인빌딩 3층
	진건유선방송사	김순만	031-574-7007	경기 남양주시 진건읍 용정리 776-13
강원	와수유선방송사	장윤길	033-458-0852	강원 철원군 서면 와수리 1205-12
	갈말유선방송사	김용규	033-452-7777	강원 철원군 갈말읍 신철원2리576-2
	문혜유선방송사	유제열	033-452-2858	강원 철원군 갈말읍 문혜리895-33
	원통유선방송사	이복순	033-461-3353	강원 인제군 인제읍 남북리 790-11 (주)드림파워네트워크
	김화유선방송사	왕장만	033-458-0282	강원 철원군김화읍 청양5리3반김화유선방송사
	신동유선방송사	허남윤	033-378-7583	강원 정선군 신동을 조동리
	보은유선방송사	구왕희	043-544-2326	충북 보은군 보은읍 교사리 45-7

지역	법인명	대표자명	전화	주 소
충북	내수유선방송사	김영민	043-214-6767	충북 청원군 내수읍 은곡리 3구251-18
	회인유선방송사	연규호	043-544-2510	충북 보은군 회북면 중앙2구 17번지
	매곡유선방송사	강정기	043-743-2071	충북 영동군 매곡면 노천리84번지
	심천유선방송사	한병우	043-742-6458	충북 영동군 심천면 심천리 315
	양산유선방송사	유재평	043-743-9018	충북 영동군 양산면 가곡리 176-25
	청천유선방송사	이순우	043-832-4223	충북 괴산군 청천면 청천리 66-11
	남제천유선방송사	김무백	043-642-3253	충북 제천시 덕산면 도천리 434-1
	가곡유선방송사	김배균	043-422-7963	충북 단양군 가곡면 사평리 482-16
	단성유선방송사	이천순	043-422-0887	충북 단양군 단성면 북하리 84-3
	대강유선방송사	한광수	043-422-0414	충북 단양군 대강면 두음리 593-4
	어상천유선방송사	김지준	043-423-6021	충북 단양군 어상천면 임현리472-6
	영춘유선방송사	이상남	043-423-7097	충북 단양군 영춘면 상리 408-3
	금성케이블TV	김재광	043-652-0020	충북 제천시 금성면 구룡리 105-6
	송학유선방송사	임영근	043-648-0416	충북 제천시 송학면 입석3리 351
	한수유선방송사	김창환	043-651-4524	충북 제천시 한수면 송계리 282-41
충남	판교유선방송사	나도순	041-951-2330	충남 서천군 한산면 호암리 147-3
	한산유선방송사	나도순	041-951-2330	충남 서천군 한산면 호암리 147-3
	제원유선방송사	손창수	041-752-7069	충남 금산군 제원면 제원리 145-5
전북	인월유선방송사	김만수	063-636-2433	전북 남원시 인월면 서무리688-102
	구천동유선방송사	김은미	063-322-1958	전북 무주군 설천면 삼공리 285-7
	부안위도유선방송사	조영희	063-584-1888	전북 부안군 위도면 파장금 산 2번지
	동부유선방송사	김풍곤	063-652-7770	전북 순창군 동계면 현포리 598-3
	쌍북유선방송사	김풍곤	063-652-5661	전북 순창군 북흥면 답동리 364
	산서유선방송사	박병일	063-351-5848 016-****-****	전북 장수군 산서면 신창리 375-1
	광명유선방송사	김명수	063-432-6098	전북 진안군 마령면 편지리 979번지
전남	거금유선방송사	정상근	061-842-8606	전남 고흥군 금산면 대흥리 1168-1
	동일유선방송사	정동남	061-834-4211	전남 고흥군 동일면 백양리 803-15
	중앙유선방송사	신 철	061-833-6766	전남 고흥군 봉래면 신금리 878-252
	다압유선방송사	김중곤	061-772-1844 011-****-****	전남 광양시 진상면 섬거리 557-31번지
	옥곡유선방송사	조영길	061-772-8540	전남 광양시 옥곡면 신금리 1312-10
	진월유선방송사	강옥순	061-772-1906 011-****-****	전남 광양시 진월면 선소리 812-33
	동광양유선방송사	박재영	061-791-0086	전남 광양시 중동1354번지 상가3층1호
	주암유선방송사	김재후	061-754-1875	전남 순천시 주암면 광천리 39-1

지역	법인명	대표자명	전화	주 소
			011-****-****	
전남	해룡유선방송사	심두연	061-724-5777	전남 순천시 해룡면 상삼리640-2번지
	신안유선방송사	심현욱	061-275-4420	전남 신안군 도초면 수항리1476-27
	안좌유선방송사	박선심	061-262-2189	전남 신안군 안좌면 읍동리 844번지
	압해유선방송사	김용목	061-271-3288 011-****-****	전남 신안군 압해면 학교리 582-4
	임자유선방송사	이복수	061-275-5205	전남 신안군 임자면 대기리 184번지
	자은암대유선방송사	강점순	061-271-0089	전남 신안군 자은면대울리 진천 363 번지
	흑산유선방송사	김공열	061-275-8585	전남 신안군 흑산면 진리 767번지
	북일유선방송사	오관철	061-534-0167	전남 해남군 북일면 신월리164-4
	남면유선방송사	김두평	061-665-9614 011-****-****	전남 여수시 남면 우학리 633
	군내유선방송사	김하길	061-644-0217	전남 여수시 돌산읍 군내리 262
	거문유선방송사	이종혁	061-665-8050	전남 여수시 삼산면 거문리105번지
	진남케이بل네트워크	이부강	061-686-5001	전남 여수시 학동 10-7
	화동유선방송사	박형식	061-682-8910	전남 여수시 화양면 나진리 8번지
	고금유선방송사	최기주	061-553-1041	전남 완도군 고금면 농상리 441-4번지
	금일유선방송사	조재풍	061-554-7500 017-****-****	전남 완도군 금일읍 화목리 164-8
	노화유선방송사	고속자 (박수용)	061-552-9824 (011-****-****)	전남 완도군 노화읍 이포리 842-1
	소안유선방송사	이영규	061-553-7516	전남 완도군 소안면 비자리 1181-1
	현대유선방송사	장관호	061-553-9989	전남 완도군 약산면 장용리933-21
	청산유선방송사	정경수	061-552-8564	전남 완도군 청산면 도청리2구 935-4번지
	서남유선방송사	정점자	061-864-0844 011-****-****	전남 장흥군 장흥읍 기양리 87-10
조도유선방송사	박전배	061-542-3600	전남 진도군 조도면 창유리 564번지	
경북	화동유선방송사	박희엽	054-533-9235	경북 상주시 화동면 이소리350번지
	감포유선방송사	김용우 박현주	054-775-7557	경북 경주시 감포읍 감포5리 44-3
	양북유선방송사	김외환	054-744-1900	경북 경주시 양북면 어일리761번지
	산내유선방송사	어영호	054-751-2239	경북 경주시 산내면 의곡1리 184-3
	한국케이بلTV외동국	김외환	054-774-2005	경북 경주시 양남면 읍천리 1-12
	신기유선방송사	우입기	054-553-4257	경북 문경시 신기동 87-10
	법전유선방송사	이승훈	054-672-4703	경북 봉화군 봉화읍 내성리 276-5
	봉성유선방송사	신현웅	054-672-8132	경북 봉화군 재산면 현동리 939
	상운케이بل방송사	이승훈	054-673-0223	경북 봉화군 봉화읍 내성리 276-5

지역	법인명	대표자명	전화	주 소
	석포유선방송사	정명자	054-672-6148	경북 봉화군 석포면 석포리 385-38
	대현유선방송사	김용주	054-673-3433	경북 봉화군 석포면 대현리 86
	명성유선방송사	신태일	054-672-7831	경북 봉화군 소천면 분천리 935-8
	임기유선방송사	정의호	054-672-6068	경북 봉화군 소천면 임기리 1146
	소천유선방송사	신태일	054-672-7831	경북 봉화군 소천면 분천리 935
	동양유선방송사	신현웅	054-672-8132	경북 봉화군 재산면 현동리 939
	춘양유선방송사	양재원	054-672-2616	경북 봉화군 춘양면 의양리 441-7
	수비유선방송사	이윤희	054-683-2404	경북 영양군 수비면 발리리 544
	부남유선방송사	이상준	054-873-1256	경북 청송군 송생리 179
경남	진영유선방송사	김광옥	055-343-2987	경남 김해시 진영읍 진영리 274-96 성은상가2층
	고암유선방송사	백원철	055-533-0277	경남 창녕군 고암면 중대리 300-8
	대지유선방송사	감영재	055-532-5808	경남 창녕군 대지면 모산리417-2번지
	대합유선방송사	김재한	053-532-2800	경남 창녕군 대합면 244-1
	유어유선방송사	이미수	055-533-8740	경남 창녕군 유어면 부곡리 352-19
	이방유선방송사	감영재	055-532-0771	경남 창녕군 대지면 모산리 476-2
	가야유선방송사	하재권	055-932-7645	경남 합천군 가야면 황산리16-1
	삼가종합CATV	김명식	055-933-1412	경남 합천군 삼가면 일부리820번지
	야로유선방송사	윤연욱	055-932-6616	경남 합천군 야로면 구정리 272-8번지
	황강유선방송사	최석동	055-934-0711	경남 합천군 용주면 봉기리 135번지
	진해종합유선방송사	박성하	055-546-2825	경남 진해시 여좌동 761-266
	함안종합유선방송	박운욱	055-582-4455	경남 함안군 가야읍 말산리 173-7
	월촌유선방송사	김석이	055-583-7110	경남 함안군 군북면 월촌리 1238번지
	군북유선방송사	강수만	055-585-6569	경남 함안군 군북면 중앙리 50-1번지
	대산유선방송사	김운기	055-582-3053	경남 함안군 대산면 구혜리 251번지
	대의유선방송사	김동준	055-572-1688	경남 의령군 대의면 마쌍리 441-20
	화정유선방송사	김동준	055-572-1688	경남 의령군 화정면 상정리 609-1
	동부유선방송사	정장효	055-574-9596	경남 의령군 부림면 신반리 337-2
	의령유선방송사	신권기	055-573-3604	경남 의령군 의령읍 동동리 1029
	중부유선방송사	조상범	055-573-2567	경남 의령군 정곡면 중교리 426
	지정유선방송사	안상호	055-572-9290	경남 의령군 지정면 봉곡리 773-11번지
	진산케이بل네트워크	오수석	055-271-8491	경남 마산시 진동면 진동리 백양빌딩 4층
	고성케이بل방송사	김영덕	055-674-5755	경남 고성군 고성읍 성내리 78-2
영오유선방송사	박종환	055-673-0798	경남 고성군 영오면 영산리 245-9	
하일하이유선방송사	김영석	055-834-6364	경남 고성군 하이면 덕호리84-7번지	

지역	법인명	대표자명	전화	주 소
경남	배둔유선방송사	유장균	055-673-0967	경남 고성군 회화면 배둔리 819-64 회양상가 2층
	동해유선방송사	정교민	055-673-3176	경남 고성군 거류면 당동리 120-1
	도산유선방송사	김상돈	055-646-9848	경남 통영시 도산면 법송리1129-3
	사랑유선방송사	이성섭	055-641-7977	경남 통영시 사랑면 금평리204
	구림유선방송사	추찬실	055-642-5020	경남 통영시 옥지면 동향리 790-36번지
	통영케이بل방송	김덕진 외4인	055-641-8588	경남 통영시 도천동 437 만유빌라 C동 201호
	거제유선방송사	김희천	055-632-3434	경남 거제시 거제면 동상리 604번지
	거제하나방송	박종석	055-633-9585	경남 거제시 동부면 산양리 874
	사등유선방송사	조의도	055-635-4070	경남 거제시 사등면 성포리331번지
	지세포유선방송사	박기태	055-681-0022	경남 거제시 일운면 지세포리 770-7번지
	장승포유선방송사	김광옥	055-681-2468	경남 거제시 장승포동 358-10번지
	대성유선방송사	정연총	055-746-1419	경남 진주시 동성동 9-9번지 삼광빌딩 6층
	금곡유선방송사	오덕환	055-754-2131	경남 진주시 금곡면 두문리 646-3
	진양유선방송사	김해돌	055-745-9909	진주시 대곡면 광석리 287 번지
	경서케이블티비	최준기	055-853-3332	경남 사천시 곤양면 남문외리 52-15번지
	진삼유선방송사	오수관	055-762-0344	경남 사천시 서남면 죽천리40-2
	남해유선방송사	정희섭	055-864-3570	경남 남해군 남해읍 평리 1220번지남해유선방송사
	미조유선방송사	윤양수	055-867-6245	경남 남해군 미조면 미조리 168-42
	삼동유선방송사	정주현	055-862-6178	경남 남해군 이동면 무림리 1107
	상주유선방송사	정주현	055-862-6178	경남 남해군 이동면 무림리 1107
	창선유선방송사	김동경	055-867-1040	경남 남해군 창선면 수산리 510-3
	진교동양유선방송사	설강식	055-882-3334	경남 하동군 진교면 고룡리 219-1
	극동유선방송사	박성욱	055-883-8574	경남 하동군 옥종면 청룡리 124
	하동중앙유선방송사	양중호	055-882-8980	경남 하동군 적량면 고절리 589-1
	청암유선방송사	김중곤	055-883-8395, 011-****-****	경남 하동군 청암면 상이리 59
	화계유선방송사	최영자	055-883-1349, 011-****-****	경남 하동군 화계면 탐리 803
	산청유선방송사	김만석	055-973-2750	경남 산청군 산청읍 지리 750-23번지산청유선방송사
	남부유선방송사	장석제	055-973-3006	경남 산청군 단성면 성내리 598-1
	덕천유선방송사	성환응	055-973-5595	경남 산청군 시천면 사리 922-21
	마천유선방송사	강중화	055-964-2717	경남 함양군 마천면 군자리 65
서상케이블방송사	전용운	055-963-9444	경남 함양군 서하면 1147	

5. 음악중계유선방송사업자(2006년 4월 기준)

업체명	대표자	전화번호	주소
디엠비에스	강정수	02-6242-1845	서울시 서초구 서초동 1582-6 한서빌딩 7층
서울음악방송	유연성	02-766-5347	서울시 종로구 원남동 209 월금빌딩 603호
엠탑	송홍하	02-6242-1845	서울시 서초구 방배동 869-9 시스폴빌딩 9층
울산중앙케이블방송	서상열	052-257-0001	울산시 남구 달동 619-2
원주음악방송	김순길	033-743-5233	강원도 원주시 중앙읍 243
인천음악방송	신창순	032-885-1562	인천시 남구 송의동 421-7
중앙음악방송	심재운	02-923-9300	서울시 동대문구 용두2동 234-38
중앙케이블TV방송	이복동	051-810-8500	부산시 부산진구 전포1동 677-1
진주중앙음악방송	박규진	055-761-0981	진주시 칠암읍 491-16
청주케이블TV방송	박성덕	043-271-3000	청주시 흥덕구 운천동 1124
충청방송	이인석	042-345-3411	대전시 중구 선화동 95-3

6. 일반위성방송사업자(2006년 4월 기준)

법인명	대표자	전화번호	주소
한국디지털위성방송	서동구	02-2003-3000	서울시 종로구 공평동 100 제일은행빌딩 14, 15층

7. 위성이동멀티미디어방송사업자(2006년 4월 기준)

법인명	대표자	전화번호	주소
티유미디어	서영길	02-6060-3500	서울시 중구 남대문로 5가 267번지 SK남산빌딩

8. 방송채널사용사업자(2006년 4월 기준)

법인명	채널명	공급 분야	대표자	전화번호	주소
국제방송교류재단	아리랑TV	공공	장명호	02-3475-5001	서울시 서초구 서초동 아리랑TV
기독교방송	CBSTV	기독교	최기준	02-2650-7000	서울시 양천구 목동 917-1
시민방송	RTV	시민 액세스	백낙청	02-6366-0590	서울시 중구 남대문로5가 526 대우재단빌딩1층
온누리선교재단	CGNTV	기독교	하용조	02-796-9800	서울시 용산구 서방고동 185-4 CGN빌딩
평화방송	평화방송TV	천주교	염수정	02-2270-2114	서울시 중구 저동 1가2-3평화방송
한국불교태고원	불교위성방송(BSB)	불교	김종문	02-382-2752	서울시 성북구 성북동 292-1
국방홍보원	국군방송(KFN)	국방 정보	윤승용	02-2079-3300	서울시 용산구 용산동 2가 산2번지
국회사무처	국회방송(NATV)	의회 정보	남궁석	02-788-3494	서울시 영등포구 여의도동1 국회사무처 방송기획관실
더마운틴미디어	무비에이플러스	영화	이성환	02-462-0341	서울시 성동구 성수동2가 278-20 이글타운 7층
	미디어코리아티비	다큐			
도로교통 안전관리공단	TBN교통방송	교통 정보	하태신	02-2230-6114	서울시 중구 신당5동 171
불교텔레비전	불교TV	불교	강성태	02-3270-3300	서울시 관악구 봉천8동 945-2
생활경제티브이	생활경제TV(SBN)	교육	조강환, 명재근	02-3706-4360	서울시 중구 장교동 장교빌딩13층 1호
서울특별시 교통방송본부	TV서울	정보	이종구	02-311-5221	서울 중구 예장동 3-8
세광텔레콤	FBC(화훼정보)	정보	전병군	031-458-8088	경기도 군포시 당동39-3 신라테크노빌 가동 903
시네온티브이	CINEON	영화	안승현	02-515-9234	서울시 성동구 성수 2가3동 278-200이글타운 703호
씨제이미디어	m.net NonStop	음악	강석희	02-3440-4400	서울시 강남구 청담동 97-1 4층
	XTM	영화			
	HomeCGV	영화			
	FoodChannel	음식			
	m.net	음악			
	CGV CHOICE	영화			

법인명	채널명	공급 분야	대표자	전화번호	주소
씨제이사운드	KMTV	음악	김종진	031-815-4343	경기도 고양시 일산구 장항2동 763 라페스타 E동 4층
씨제이엔지씨코리아	National Geographic Channel(NGC)	다큐	심원필	02-3440-4589	서울시 강남구 청담동 97-1
씨포유 미디어	키즈원	교육	박영식	02-3660-1300	서울시 강서구 등촌3동 660-1 성장빌딩 3층
SBS골프채널	SBS GOLF	골프	홍성완 변 건	02-2240-5600	서울시 송파구 방이동 88-2 올림픽공원 제3체육관
SBS드라마플러스	SBS드라마플러스	오락	홍성완 변 건	02-2240-5600	서울시 송파구 방이동 88-2 올림픽공원 제3체육관
SBS스포츠채널	SBS SPORTS	스포츠	홍성완 변 건	02-2240-5600	서울시 송파구 방이동 88-2 올림픽공원 제3체육관
엔씨에스미디어	리얼TV	다큐	위성진	02-582-7369	서울시 서초구 서초동 1440-7
엠비씨이에스에스 스포츠	MBC-ESPN	스포츠	장근복	02-368-2600	서울시 영등포구 여의도동 34-1 MBC경영센터 4층
영상홍보원	한국정책방송KTV	공공	정구철	02-3450-2200	서울시 강남구 역삼동 702-21
예당미디어	YDS	음악	석광인	02-3472-0969	서울시 서초구 서초동1580-3 찬우빌딩 지층
웰니스티비	WeTV	생활 정보	이정섭	02-577-5800	서울시 강남구 역삼동 742-8
이엠미디어	Sorie	음악	유순태	02-3218-9230	서울시 강남구 신사동 539-11 인우빌딩 8층
	Sorie+	음악			
제이비에스미디어	게임TV	게임	이재식	02-3663-0935	서울시 강서구 등촌동 671 SDMC 2층
개그스테이션	GAG station	오락	최용섭	031-932-9960	경기도 고양시 일산동구 장항동 856-3 낙원빌딩 5층
건강위성방송	HEALTHSKYTV	건강	황 휘	02-553-7234	서울시 강남구 삼성동 169-14 강남벤처랜드2층
	메디컬스카이TV	의학			
경기방송	K-DMB	문화 예술	조천영	031-210-0999	수원시 영통구 영통동 961-17
기독교복음방송	C3TV	기독교	인명진	02-3219-6400	서울시 양천구 목동 923-5 방송회관11층
기독교텔레비전	CTS기독교TV	기독교	황승기 안영로	02-6333-1000	서울시 동작구 노량진동 27-2

법인명	채널명	공급 분야	대표자	전화번호	주소
남양교양정보티비	오락플러스	오락	이순표	02-466-9100	서울시 성동구 성수2가 3동 277-42 금오빌딩 3층
	휴먼TV	교양			
남양바둑방송	바둑 ch	바둑	김상혁	02-466-9100	서울시 성동구 성수2가 3동 금오빌딩 3층
내추럴에프애피	청춘방송	노인 문화	문원국	02-400-4418	서울시 송파구 문정동 99-5 네추럴빌딩
농수산홈쇼핑	농수산홈쇼핑	홈쇼핑	이효림	02-6336-1234	서울시 양천구 목동917-1 기독교방송
	NSS TV-Shop				
대교네트워크	어린이TV	어린이	정윤희	02-3449-3470	서울시 강남구 삼성동 107 미켈란 107빌딩301호
대원디지털방송	AniOneTV	만화	정 욱	02-795-2100	서울시 용산구 한강로3가 40-456 대원빌딩
동아티브이	동아TV	패션 뷰티	이태형	02-559-3400	서울시 강남구 삼성동 158-9 동성빌딩 4층
드라마티브이	DTN드라마	드라마	이성배	02-3663-0859	서울시 강서구 등촌동 632-9 준희빌딩 6층
디씨에스	댄스TV	댄스	변희철, 윤시관	051-806-8085	부산시 수영구 광안2동155-31
디엠비에스	DMBS	음악	장기범	02-3474-9590	서울시 서초구 서초동 1582 한서빌딩 7층 6,7호
디원미디어	디원	드라마 오락	차명순	051-850-8070	부산시 연제구 연산동1126-8호
디지털비컨	채널칭	영화	안승현	02-515-9234	서울시 성동구 성수2가3동278-20 이글타운 703호
디지털스카이넷	Digital Radio KISS	음악	신현응	02-3272-1900	서울시 마포구 염리동 105-11 총현빌딩4층
디지털온미디어	ON PPV	영화	김성수	031-789-1114	경기도 성남시 분당구 서현동 249-1
	ON Demand	영화			
레몬티브이	LemonTV	드라마 오락	윤정윤	02-2057-5300	서울시 서초구 양재동 92-2 울림빌딩6층
레저방송	여행레저TV	여행 레저	윤석중	02-3452-0022	서울시 강서구 화곡3동 1067-20 삼정빌딩 2층
리빙티브이	리빙TV	관광 레저	조남현	02-727-9700	서울시 중구 남산동3가 34-5 남산빌딩1층
매일경제티브이	매일경제TV/라디오(MBN)	보도	장대환	02-2000-3114	서울시 중구 필동1가 매일경제 신문사빌딩 매경미디어센터

법인명	채널명	공급 분야	대표자	전화번호	주소
매일방송	MIN	오락	박백서	02-514-3910	서울시 강남구 신사동588-19 동남빌딩 502-2
매직티브이	매직TV	공연	김중환	031-383-5558	경기도 안양시 동안구 관양동 1597-1 한솔센트럴파크 3차 208
메디코프	MEDI TV	의료	박광민	02-558-4300	서울시 강남구 역삼2동 772 동영문화센터빌딩 4층
	Medi-Orient	의료			
	Medi-BeBe	의료			
모든미디어	애완TV	정보	조영정	02-555-8668	서울시 강남구 신사동 587번지 서울빌딩 3층
무협티비	무협TV	무협 영화	염성수	031-949-9360	경기도 파주시 맥금동 599-1
유직시티미디어	Club3040	음악	홍원근	02-784-8340	서울시 영등포구 여의도동 24 두레빌딩 10층
미디어랩	Me.TV	정보	황항구	02-831-0127	서울시 영등포구 대림3동 775-4 이현빌딩5층
미디어맥스	MCN	영화	박충식	02-3291-3660	서울시 성북구 보문동7가 서광빌딩 5층
미래온라인	JobTV	교육	홍석환 고석주	031-789-9810	경기도 성남시 분당구 서현동 271-1 미래산업빌딩 8층
바둑텔레비전	온바둑	바둑	심용섭	031-789-1114	경기도 성남시 분당구 서현동 249-1
방송과 사람	CRTV	부동산 정보	조강환, 이종규	02-3706-4366	서울시 중구 장교동 장교빌딩14층
북채널	유레카	도서 정보	인명진	02-3219-6265	서울시 양천구 목동 923-5 한국방송회관 11층
비씨엔방송	BCN	영화	노태익	031-905-7960	경기도 고양시 일산구 백석동 1331-1 크리스탈빌딩 703호
비즈방송	BizTV	디지털 비즈니스	김상화	053-629-1515	대구시 남구 대명 2동 1806-12
산야티비방송	mountain TV	레저	김성봉	02-337-6358	서울시 서대문구 연희동 86-16 하나은행건물 2층
생활건강티브이	생활건강TV	건강	이재훈	02-572-9200	서울시 강남구 도곡1동 544번지 신호빌딩 4층
센추리티비	CTN	교양/다큐	김지호	02-780-8200	서울시 영등포구 여의도동 17-9 잠사회관
	환경TV	환경/쿠킹			
예술티브이	채널아트	예술 문화	신갑중	02-593-2695	서울시 서초구 방배동 753-2번지

법인명	채널명	공급 분야	대표자	전화번호	주소
스카이교육티브이	studyon	교육	이종수	02-3445-9696	서울시 강남구 논현동 86-15 승창빌딩 2층
스타우비채널	스타우비	영화	이상건	02-564-8333	서울시 강남구 역삼동 797-1 동원빌딩 2층
시네마티브이	cinemaTV	영화	김현대	02-3016-9500	서울시 강남구 대치동 891-48 돌체타워 7,8층
	cinema TV Plus	영화			
시리즈티브이	STV	영화	강성빈	02-593-4001	서울시 서초구 반포동96-7 이오빌딩 6층 601
실미디어	CH[V]KOREA	음악	김주현	02-510-5250	서울시 강남구 신사동533-546 538번지 J타워 2층
실버아이	실버아이	노인	신일수	02-3663-9201	서울시 강서구 영창동260-15 도레미빌딩
썬티브이	Xports	스포츠	방호선	031-789-9900	경기 성남시 분당구 서현동 256 비전월드빌딩 2층
씨네로닷컴	쇼타임TV	영화	주경섭	02-3445-1889	서울시 강남구 논현2동 216-3 히아빌딩 6층
디씨엔미디어	CXM/ABO/DCN/ DCNPLUS	영화	엄홍식 전상균	02-547-7344	서울시 양천구 목1동 923-14 드림타워 20층
씨맥스 커뮤니케이션즈	스파이스TV	영화	이호근	02-3446-4441	서울시 강남구 신사동 634-10 윤당빌딩5층
씨씨엔방송	CCN	영화	김진석	051-516-1902	부산시 금정구 구서2동 184-38 금강테크빌딩 3,4층
씨엔엔터테인먼트	CNTV	영화	박성호	02-368-2220	서울시 영등포구 여의도동 26-5 대오빌딩 10층
씨엠씨가족오락 티브이	CMC TV	오락	김인규	051-515-2300	부산시 금정구 부곡4동 783 무지개 상가 2층 2호
씨제이홈쇼핑	CJ홈쇼핑	홈쇼핑	임영학	02-2107-0128	서울시 서초구 방배동2724
	Cjtmall				
아시아방송네트워크	실버TV	노인	송기석	031-932-8114	경기도 고양시 일산구 백석동 1331-1크리스탈빌딩 7층
아시안무비	AMC	영화	김성열	02-3446-0725	서울시 마포구 마포동33-1 대농B702호
아이넷방송	I.NET	오락	이충국	02-3663-9201	서울시 강서구 영창동 260-15 도레미빌딩 6층
아이피와이드밴드	Village TV	채널 가이드	강재현	02-571-5521	서울시 서초구 양재1동 67-8 삼성전자사옥 지하 1층

법인명	채널명	공급 분야	대표자	전화번호	주소
아트티브이	ART-TV	미술	정기효	02-703-5112	서울시 마포구 도화동 203-14 연우빌딩 402
아하방송	AHATV	레저	박현윤	02-677-8579	서울시 영등포구 영등포동 4가 155-1 영남빌딩 602호
어린이미디어 어소시에이션	스페이스툰	어린이	이동욱	031-718-8500	경기도 성남시 분당구 금곡동 196 한전기공빌딩 4층
에듀티브이	EDUON	교육	김교현	02-6292-6500	서울시 금천구 가산동 45-9 SK트윈테크타워B-210
	EDU1	교육			
	EDU2	교육			
	EDU3	교육			
에어크로스	잼투유	음악	양범준	02-6240-5050	서울시 강남구 역삼동720-4 대봉빌딩
에이비에스 농어민방송	ABS농어민방송	농어민	최동원	02-575-2610	서울시 강남구 포이동 240-4번지연우빌딩 302호
엠비씨게임	MBCgame	게임	장근복	02-368-2671	서울시 영등포구 여의도동 34-1 MBC 경영센터4층 MBC게임
에프에이치티브이	FHTV	요리/건강	김호순	02-3291-3470	서울시 성북구 보문동7가 서광빌딩 5층
엠비씨게임	MBC게임	게임	장근복	02-368-2500	서울시 영등포구 여의도동 34-1 MBC경영센터 4층
엠비씨드라마넷	MBC드라마넷	오락	장근복	02-368-2592	서울시 영등포구 여의도동 34-3 대우증권빌딩 6층MBC드라마넷
	MBC MOVIES	영화			
엠지엠태원	MGM(PLUS)	영화	전운수	02-517-0274	서울시 강남구 논현동93 대동타워 9층
열린방송	obc드림TV	취업 정보	박상원	02-953-9060	서울시 성북구 안암동5가 104-42호 하나은행 2,3층
오락플러스	오락플러스	오락	김상혁	02-466-9100	서울시 성동구 성수동2가3동 277-42호 금오빌딩
오리엔탈티브이	드래곤TV	무협 영화	이경수	02-533-8301	서울시 서초구 반포4동547-6
오리온 시네마네트워크	CatchOnplus	영화	이화경 김성수	031-789-1114	경기도 성남시 분당구 서현동 249-1
	SUPERAction	영화			
	OCN	영화			
	CatchOn	영화			
	On Style	여성			

법인명	채널명	공급 분야	대표자	전화번호	주소
온게임네트웍	ongamenet/퀴니	게임	이화경 김성수	031-789-1396	경기도 성남시 분당구 서현동 249-1
온뮤직네트웍	MTV	음악	양미경	02-2262-7500	서울시 중구 초동18-5
온미디어	투니버스	만화	담철곤 조경민 김성수	031-789-1114	경기도 성남시 분당구 서현동 249-1
와미디어	데뷔채널	음악	김덕영	02-3663-6493	서울시 강서구 등촌동671 서울음악방송빌딩5층
와이티엔	YTN	보도	표완수	02-398-8000	서울시 중구 남대문로 5가 6-1YTN빌딩
와이티엔미디어	YTN STAR	연예	배석규	02-3660-3700	서울시 강서구 가양동 192-2
	코미디TV	코미디			
우리방송	클럽	생활 정보	박귀민	02-7802-2019	서울시 영등포 여의도동 13진미파라곤625호
우리아이교육방송	우리아이교육방송	교육	이태식	02-3661-3535	서울시 강서구 가양3동 1487 가양테크노타운 1001호
우리홈쇼핑	우리홈쇼핑	홈쇼핑	정대종	02-2168-5252	서울시 양천구 목동923-12 서울이동통신12층
	우리 T-Shop				
월드이벤트티브이	이벤트TV	정보	정만기	031-938-5278	경기도 고양시 일산구 대화동 2306번지 한국 국제 전시장
웰빙티브이	웰빙TV	건강	변희철	02-516-0046	서울시 강남구 논현동 518번지17호
원글리쉬교육정보	하이니하오	교육	이명신	02-546-1470	서울시 강남구 논현동 216-8 단산논현빌딩 4층
유로티브이	육아방송	육아	황규환	02-549-9744	서울시 동작구 흑석동1-3 원음방송 310호
육아티브이	육아TV	육아	성낙양	031-904-8567	서울시 강서구 등촌동 671 SDM빌딩 3층
이북오도TV	이북오도TV	실향민	현지혜	02-3291-5505	서울시 성북구 돈암동 13-49
이채널	e채널	인터넷	이상윤	02-2137-3200	경기도 안양시 동안구 호계동 1041번지 흥국생명빌딩 3층
이텐티브이	ETN드라마월드	드라마	김선욱	02-2106-2600	서울시 서초구 서초동 1563-10호 예당빌딩2층
	ETN연예티브이	연예			
이토마토	이토마토TV	경제	황연구	02-2128-3333	서울시 마포구 합정동 47-8 이토마토빌딩

법인명	채널명	공급 분야	대표자	전화번호	주소
인터내셔널미디어지 니어스	중화TV	중화 문화	강인자	02-723-0975	서울시 마포구 용강동494-38 세정빌딩 1층
재능교육	JEITV	교육	전거치	031-780-2323	경기도 성남시 분당구 서현동 253-1
	EnglishTV	영어			
성원아이컴 (구. 주은테크)	웨이브TV	음악	김광일	02-3404-2290	서울시 서초구 서초3동1702~1709
지에스홈쇼핑	GS홈쇼핑	홈쇼핑	강말길	02-2007-4545	서울시 영등포구 문래동6가 10 GS강서타워
	GS홈쇼핑 T-Shop				
지텔레비전	GTV	여성	김영철 경규환	02-3665-7112	서울시 강서구 등촌동 641-1 성진빌딩 5층
참티브이	부동산방송RCN	부동산 정보	이운세	042-223-2119	대전광역시 중구 중촌동 391-8 송산빌딩 2층
채널F&C	푸드TV	식생활	박홍신	02-3444-4830	서울시 강남구 논현동 8-15 오성빌딩 7층
챔프비전	챔프	만화	강석희	02-3440-4835	서울시 강남구 청담동 97-1
카티비	Car TV	정보	김주평	031-896-2503	경기도 용인시 구성읍 보정리 375-16
캔디엔터테인먼트	BOS	영화	김형수	02-333-2911	서울시 마포구 서교동 395-17 예랑빌딩 5층
케이비에스스카이	KBSKorea	한국문화	오수성	02-787-3333	서울시 영등포구 여의도동46 KBS별관 11층
	KBSSKYSports	스포츠			
	KBSSKYDrama	드라마			
KMB한국의료방송	비타민TV	의료 건강	안종남	02-6277-1030	서울시 마포구 상수동141-1 BR엘리텔 4층
케이엠홀딩스	Mplex	영화	최상주	02-2647-1255	서울시 양천구 목동 924 KT전산센터 1층
	미드나잇채널	영화			
에이치제이미디어	CTV	중화 문화	강현승	02-3452-4107	서울시 강남구 역삼1동738-2 아린빌딩 301호
투원미디어	Sky바둑	바둑	윤여창	02-3662-4700	서울시 강서구 등촌동 671 서울디지털미디어센터 2층
트리뷴서해방송	가이드TV	정보	이영기	02-943-8058	충남 천안시 풍세면 보성리680-125아트피오레
한국경제티브이	한국경제TV	증권	차형훈 김기웅	02-6676-0100	서울시 영등포구 영등포동 7가 94-46 제일빌딩 9층
	한국경제DTV				

법인명	채널명	공급 분야	대표자	전화번호	주소
한국뉴스채널	FTV	뉴스	나채재	02-2025-6400	서울시 금천구 가산동 60-18 한신아이티타워 2차 1304호
한국레저뉴스방송	FS-TV	뉴스	김용훈	02-2671-3790	서울시 강서구 등촌 3동 671 SDM센터
한국어린이방송	KIDS-TV	교육	김세중	02-571-5131	서울시 강남구 도곡2동 517-6 경희빌딩 6층
한우리시네마	HCB-TV	영화	황보훈	033-264-7001	강원도 춘천시 석사동 678-1 대림빌딩5층
헛터방송	브레인TV	게임	박광섭	02-2163-0400	서울시 금천구 가산동 481-11 대동테크노타운8차 601호
현대불교신문사	현대불교	불교	박귀능	02-2004-8200	서울시 종로구 청운동 54번지
현대홈쇼핑	현대홈쇼핑	홈쇼핑	홍성원	02-2143-2000	서울시 용산구 한강로3가 16-49 삼구빌딩
	tvHmall				
흥엔터테인먼트 네트워크	HEN	영화	변광민	02-532-5528	서울시 서초구 반포4동 107-6 서건빌딩5층
희망복지방송	복지TV	장애인	최규옥	02-2636-9111	서울시 영등포구 당산동5가11-32 모자빌딩
중앙방송	Q채널	다큐	김문연	02-751-9352	서울시 중구 순화동7 중앙일보빌딩 2층
	HistoryChannel	교양			
	JBC골프채널	스포츠			
중앙이앤티	펀치	연예 정보	곽보현	02-2056-9500	서울시 강남구 논현동 97-26
증산도방송	증산도방송	증산도	안세찬	02-337-1900	대전시 대덕구 중리동 409-1
케이시엔티브이	KCN무협채널	무협	박충식	02-3662-8851	서울시 강서구 영창동114~251 한희빌딩 6층
	MCN드라마	드라마			
팝티브이	팝TV	음악	이해정	02-568-0063	서울시 강남구 역삼동 654-3 프라자빌딩 11층 1호
하오티비	haoTV	중국 문화	전병근	031-477-4470	경기도 군포시 당동 39-3 신라테크노빌 가동 903호
학원티브이	학원TV	교육	함종인	02-2185-7800	서울시 강남구 삼성동 8-2 남경빌딩 11층
한국교육방송공사	EBS U	교육	권영만	02-526-2000	서울시 서초구 우면동92-6
	EBS플러스1,2,3	교육			
한국디지털 오디오방송	Satio	음악	이시명	02-336-3911	서울시 마포구 동교동 158-20 신한빌딩2층

법인명	채널명	공급 분야	대표자	전화번호	주소
한국방송공사	U KBS HEART	가족 문화	정연주	02-781-1000	서울시 영등포구 여의도동18 한국방송공사
한국방송통신대학교	OUN	공공 채널	조규향	02-3668-4842	서울시 종로구 동숭동 한국방송통신대학교 교육매체 개발원
프라이밍방송	부동산TV	부동산	강성환	02-3424-3175	서울시 광진구 구의3동 프라이밍센터 2907호
한국에이치디방송	SkyHD	오락	홍금표	02-3219-6070	서울시 양천구 목동 923-5 방송회관 10층
	SkyHD Movie	영화			
한방건강티비이	한방건강TV	정보	황규환	02-2102-7766	서울시 동작구 흑석동 1-3
애니맥스브로드캐스 팅코리아	애니맥스	만화	홍승화	02-705-5000	서울시 영등포구 여의도동 25번지 대한빌딩 7층
디티비플러스	TV재테크	증권 정보	윤주태	02-2007-7706	서울시 서초구 서초2동1328-3 나라종합금융빌딩 15층
씨네이십일	씨네21	영화정보 /예매	김상윤	02-6377-0500	서울시 마포구 공덕1동 116-25
	하이씨네21	영화정보			
인포뱅크	메시지온TV	TV문자 메시지	박태형	02-2189-1400	서울시 강남구 역삼동677-25 큰길타워 14층
자크르데이타베이스 시스템즈	MUDI	음악정보 공연예매	안수욱	02-3472-1951	서울시 서초구 서초3동 1550-1안화빌딩 2층
갬채널	갬영어	게임	김계수	02-537-9400	서울시 금천구 가산동 대통령테크노타워 8차1011호
	아이플레이				
	지존				
금영	코러스노래방	TV노래방	김승영	02-6390-2550	서울시 용산구 한강로3가 KY빌딩 40-1~40-112
네오디지털	네오게임	게임	김규성	031-701-9700	경기도 성남시 분당구 야탑동 342-1 야탑리더스빌딩 5층 10호
데이콤멀티 미디어인터넷	TV팝앰프	음악	허석	02-2086-6700	서울시 서초구 서초동 1445-3 국제전자센터 22층
텔리커뮤니케이션	TV텔리쿡	요리	이승욱	02-720-8907	서울시 종로구 종로2가71-2번지 종로빌딩 6층
드리머아이	날씨n조이	날씨정보	박치완	02-3444-5464	서울시 구로구 구로동 197-22 에이스테크노타워 5차 1201호
	레저n스포츠	여행정보			
	티켓링크	공연정보			

법인명	채널명	공급 분야	대표자	전화번호	주소
보라존	게임썬	게임	최동욱	02-3142-4416	서울시 마포구 상수동 95-3 홍익대학교 산학협동관 6층
브로드밴드솔루션스	게임씨티	게임	김종욱	031-463-7790	경기도 안양시 만안구 안양7동 200-12 데이콤빌딩 5층
	엔스타	연예			
	이지로드	교통정보			
	채널가이드	프로그램 정보			
아이디지털홈쇼핑	아이디지털홈쇼핑	홈쇼핑	서사현	02-6678-4320	서울시 양천구 목1동 917-6번지 중소기업유통센터빌딩 16층
아이엠넷피아	알토란 banking	TVbanking	조준희	02-3479-4400	서울시 서초구 서초4동1303-16 알리안츠 강남사옥 8층
	알토란 보험	보험정보			
	알토란 부동산	부동산정보			
	알토란 증권	증권정보			
아카넷티비	건강지기	건강정보	서한영	02-6093-2300	서울시 양천구 목1동 923-5 방송회관 10층
	교육	교육			
	스카이웨더	날씨정보			
	스포츠정보	스포츠			
	골프파트너	골프정보			
	안전TV	재난정보			
	요리와 생활	요리정보			
	TV홈서비스	음식주문			
알티캐스트	게임아이	게임	지승림	02-2007-7700	서울시 서초구 서초동 1328-3 나라종합금융빌딩 18층
	스포츠연예채널	정보			
	오늘의 운세	정보			
	오디오북서비스	음성도서			
	웨더채널	날씨정보			
	TVMMS	문자,이 미지전송			
	TV만화	만화			
	패션뷰티매거진	유행정보			
	퍼스트TVbanking	TVbanking			
	TV검색서비스	정보검색			

법인명	채널명	공급 분야	대표자	전화번호	주소
에어코드	키드아이TV	유아 교육	오영식	02-2105-6800	서울시 금천구 가산동 426-5번지 월드 메르디앙 벤처센터 2차 4층
에피온	스피드로드	교통정보	김용민	02-508-4747	서울시 송파구 가락동 73-3 8층
연합뉴스M&B	YMB	생활정보	장영섭	02-398-3583	서울시 종로구 수송동 85-1
연합인포맥스	연합트레이닝	주식거래 서비스	김원호	02-398-4900	서울시 종로구 청진동136 삼공빌딩 5층
와이애티어시스템스	골프파트너	골프정보	박형근	02-3448-5221	서울시 강남구 논현2동 101-13 우림빌딩4층100~105
	부동산파트너	부동산정보			
이피지	TV클리닉	건강정보	서조황	02-569-5995	서울시 강남구 삼성동169-25. 태성빌딩 2층
	TV플러스	프로그램 정보			
아이티비엠지	TV바둑대국	바둑	류상기	02-586-6195	서울시 서초구 방배동944-4 그림한빌딩 지하
티브이벼룩시장	TV벼룩시장	홍쇼핑	주원석	02-2185-5924	서울시 강남구 642-9 송촌빌딩 13층 TV벼룩시장
엘지텔레콤	LG텔레콤데이터 방송	레저 오락	남용	02-2005-7114	서울시 강남구 역삼동 679번지 GS강남타워 18~20층
케이웨더	케이웨더날씨방송	날씨정보	김동식	02-360-2200	서울시 구로구 구로3동183~251
케이티하이텔	Paran쇼핑	홍쇼핑	송영한	02-1588-5668	서울시 동작구 신대방동 395-62 삼성 보라매 옴니타워
토파스여행정보	스카이트어	여행정보	전병기	02-726-6831	서울시 중구 소공동 51 한진빌딩 신관 19층
하나로텔레콤	하나로홍쇼핑	홍쇼핑	박병무	02-6266-5000	서울시 영등포구 여의도동 17-7번지
한겨레신문사	한겨레데이터방송	직업교육 문화	정태기	02-710-0114	서울시 마포구 공덕1동 한겨레신문사
화성산업	동백TV물	홍쇼핑	이인중	053-767-2111	대구시 수성구 황금동 847-2

9. 전광판방송사업자(2006년 4월 기준)

법인명	대표자	전화번호	주 소
미디어코리아	전병용	02-394-4946	서울시 종로구 평창동 474-35
동아닷컴	정구종	02-360-0400	서울시 서대문구 총정로3가 139번지
서울신문사	채수삼	02-2000-9000	서울시 중구 태평로 1가 서울신문사빌딩(구,대한매일신보사)6층 공익사업국 매체사업부
아시아컴	김대원	02-558-9981	서울시 강남구 역삼동 688-4 아시아빌딩 401호
남양애드	남판우	02-517-0788	서울시 강남구 논현동 203-1 거평타운 A동 824호
주도상사	김동희	02-797-0112	서울시 용산구 한남동 155-5 주도빌딩 지하 1층
코리아울트라시스템	남경원	031-717-0001	경기도 성남시 분당구 구미동 182번지 대맥빌딩 202호
광일광고기업	신양진	02-2248-2939	서울시 동대문구 장안동 463-5광일빌딩
은진기획	오일랑	02-569-5003	서울시 강남구 역삼동 707-38 테헤란오피스빌딩 1511호
캔스톤	이강수	02-565-8841	서울시 강남구 삼성동 151-4 석천빌딩5층
문화일보	이병규	02-3701-5114	서울시 중구 총정로1가 68문화일보사
원준기업	임병근	02-798-8989	서울시 용산구 한남1동 155-5주도빌딩 2층
선경애드	손문식	02-786-1641	서울시 영등포구 여의도동 13-25 정우빌딩 9층
중앙방송	김문연	02-751-9352	서울 중구 순화동 중앙일보사건물 M층
디지털조선일보	김 찬	02-3701-2800	서울 중구 태평로1가62-4 조선일보광화문빌딩 6층
해금광고	이영식	051-302-7171	부산시 사상구 덕포동 369-9
에스티에이	김안나	051-852-2356	부산시 연제구 연산4동 726-7 영남빌딩 5층
대구광역시	조해녕	053-803-2241	대구시 중구 동인1가 1번지 대구시청 공보관실
유성기획	고재성	053-429-6161	대구시 중구 삼덕동2가 210-1진석타워 1505호
우신광고	김재광	053-425-5226	대구시 중구 대봉동 24-48
세인에이엔티	김영한	02-516-4293	서울시 강남구 논현동 84번지 송암빌딩 3층
한스컴	홍순원	02-717-0015	서울시 마포구 도화동 553마스터즈타워1201호
멀티애드메이저	박진향	053-751-5005	대구시 동구 신천동 316-6원당빌딩2층

법인명	대표자	전화번호	주 소
에이앤씨21	홍장호	02-557-0851	서울시 강남구 삼성동 166-5 흥선빌딩 201호
흥성기획	정용임	02-797-5390	서울시 용산구 한강로 2가 323-1 대광빌딩3층
이십일세기애드서브	이경일	02-703-2277	서울시 용산구 원효로1가 2번지 한도빌딩
명보애드넷	김태준	02-778-5100	서울시 중구 을지로 1가 32번지 518호 효덕빌딩 4층
거주기업	송수현	02-790-3989	서울시 용산구 한남1동 156-2
송운에이치와이	이해연	02-3471-7730	서울시 서초구 서초동 1355-8 중앙로알오피스텔 608호
강원일보사	최승익	033-258-1700	강원도 춘천시 중앙로1가 강원일보사
공공아이공공 씨티엔트	김량완	02-324-9431	서울시 마포구 서교동 354-1 화평빌딩 5층
신광테크	김태섭	02-517-5566	서울시 마포구 마포동 33-1대농빌딩 403호
성보광고	김경택 김국승	02-561-9341	서울시 강남구 대치동 897-28
국전	윤병호	02-563-5131	서울시 서초구 반포동 707-2
극동에이전시	김안나	051-852-2356	부산시 연제구 연산4동 726-7영남빌딩 5층
유성기획	고재성	053-429-6161	대구시 중구 삼덕2가 210-1 진석타워 1505호
K.L.K 기술정보	강찬환	054-463-9111	대구시 북구 관음동 1386-12번지 이조빌딩 602호
온양신문사	리한구	041-532-2580	충남 아산시 온천동 307-20
아이비비넷	남상석	02-577-9188	서울시 서초구 양재동 84-15
시티엔트	이정준	02-324-9431	서울시 마포구 서교동 369-36 한나빌딩 4층
화성산업	이인중	053-251-3535	대구시 중구 덕산동 53-3번지
메카트로	이정환	062-228-7030	광주시 동구 광산동 38-1 코스모스빌딩 4층
시엔시	조준호	02-512-0260	서울시 강남구 도곡동 545-1

2006년 방송산업 실태조사 보고서

정부승인통계 • 승인번호 제16401호

발행일 • 2006년 10월 <비매품>

발행인 • 조창현

발행처 • 방송위원회 www.kbc.go.kr

158-715 서울특별시 양천구 목동 923-5

방송회관 14층 연구센터

전화 02) 3219-5114(대표), 5370/5339(연구센터)

인 쇄 • (주)신성토탈시스템

전화 02) 2277-5713

ISSN 1975-7433

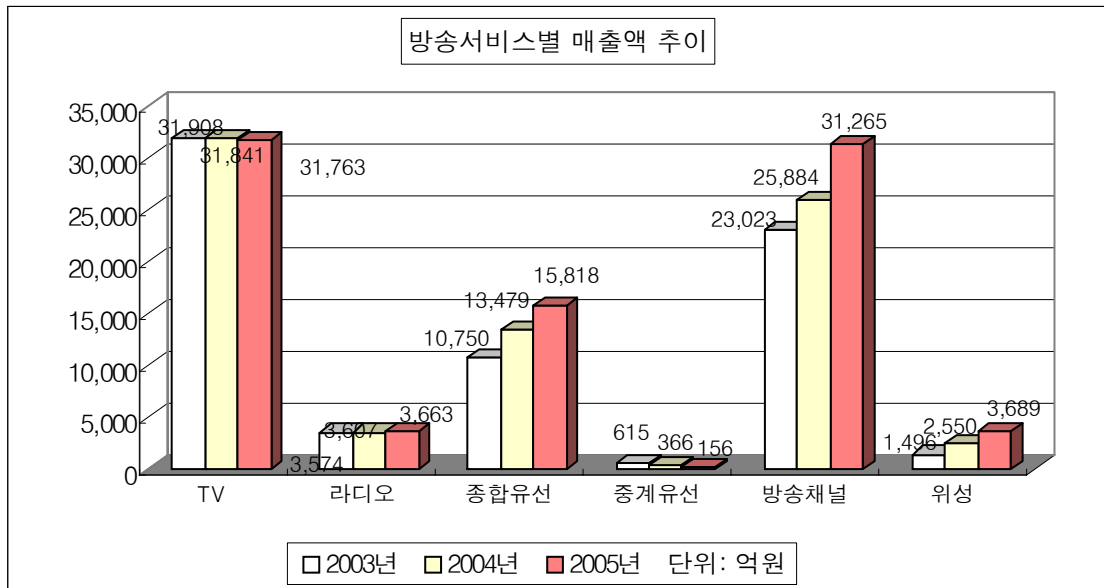
본 보고서의 저작권은 방송위원회가 소유하고 있으며, 무단전제나 복제를 할 수 없습니다. 만일 일부 내용을 인용하고자 할 경우에는 반드시 「2006년 방송산업 실태조사 보고서」 ○○쪽에서 인용하였음을 표시하여 주십시오.

이 책의 내용에 대한 질의 또는 제안은 방송위원회 연구센터로 연락하여 주시기 바랍니다(02-3219-5370, 5339).

「2006년 방송산업실태조사」 주요 결과

1. 방송산업 매출 현황

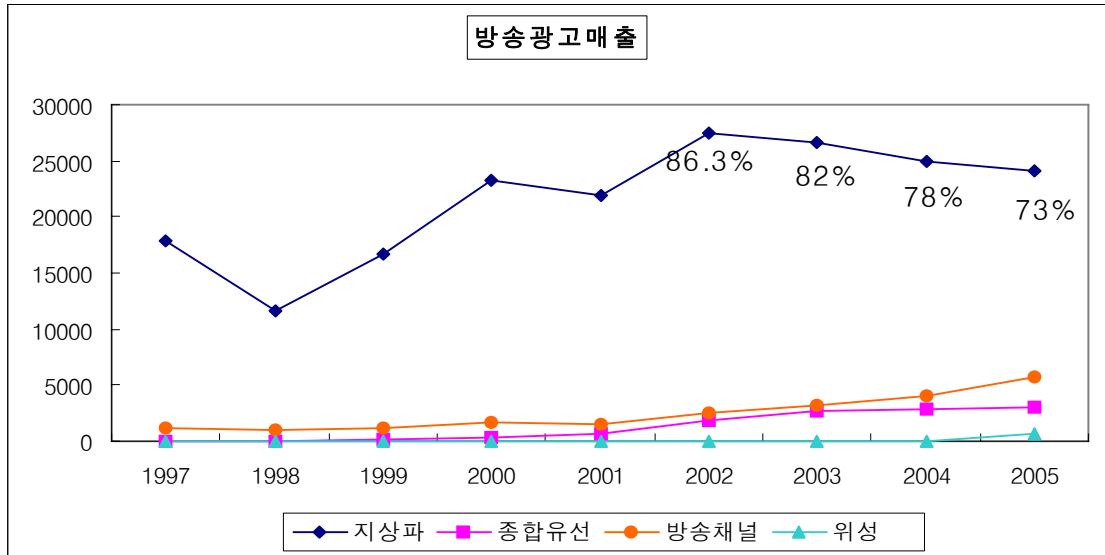
- 2005년 국내 방송산업 시장규모는 8조 6,352억원으로 2004년 대비 11.1% 증가



- 지상파방송 매출액은 3조 5,426억원으로 전년대비 0.1% 감소
 - 지상파 TV는 0.2%(8억원) 감소, 라디오는 1.6%(56억원) 증가
- 유선방송 매출액은 1조 5,974억원으로 전년대비 15.4% 증가
 - 종합유선은 증가(17.4%), 중계유선은 감소(57.4%) 추세 지속
- 채널사용사업 매출액은 3조 1,265억원(홈쇼핑 포함)으로 12.4% 증가
 - 5개 홈쇼핑 사업자의 매출 비중은 55%(1조 7079억원)
- 일반위성방송사업(스카이라이프)의 매출액은 전년 대비 36.2% 증가
 - 2004년의 증가율 70.4%에 비해 증가세 둔화
 - 위성이동멀티미디어(TU미디어)의 매출액은 216억

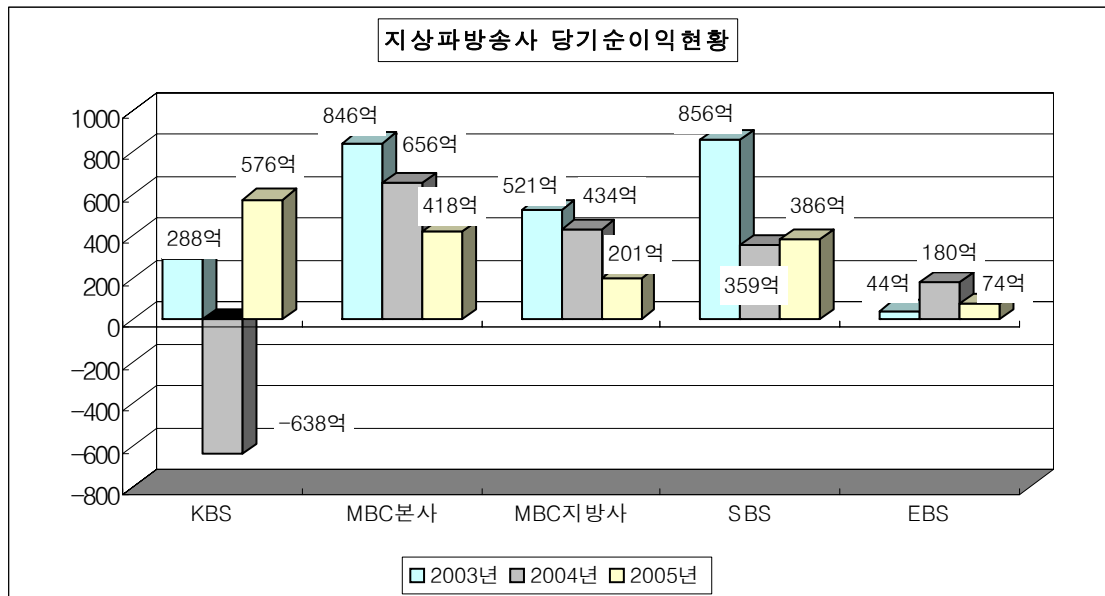
2006방송산업실태조사 주요 결과-2

- 방송광고시장 규모는 3조 2,103억원으로 전년대비 2.5% 성장
 - 지상파방송은 2조 4,021억원으로 4% 감소, 2002년 이후 지속적 하락
 - 종합유선방송은 6.6% 증가, 방송채널사용사업은 38.3% 증가

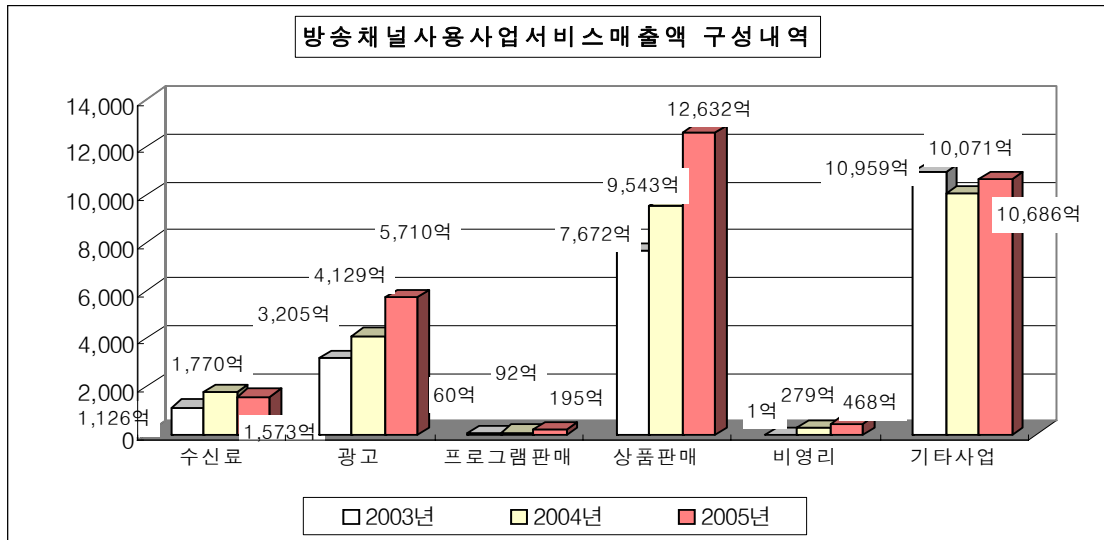


2. 경영현황

- 지상파 방송사의 광고매출 감소에 따라 KBS를 제외하고 순이익 감소
 - KBS는 광고매출 증가와 제작비 감소에 따라 흑자전환
 - MBC와 MBC 지방사는 광고매출 감소로 순이익 감소

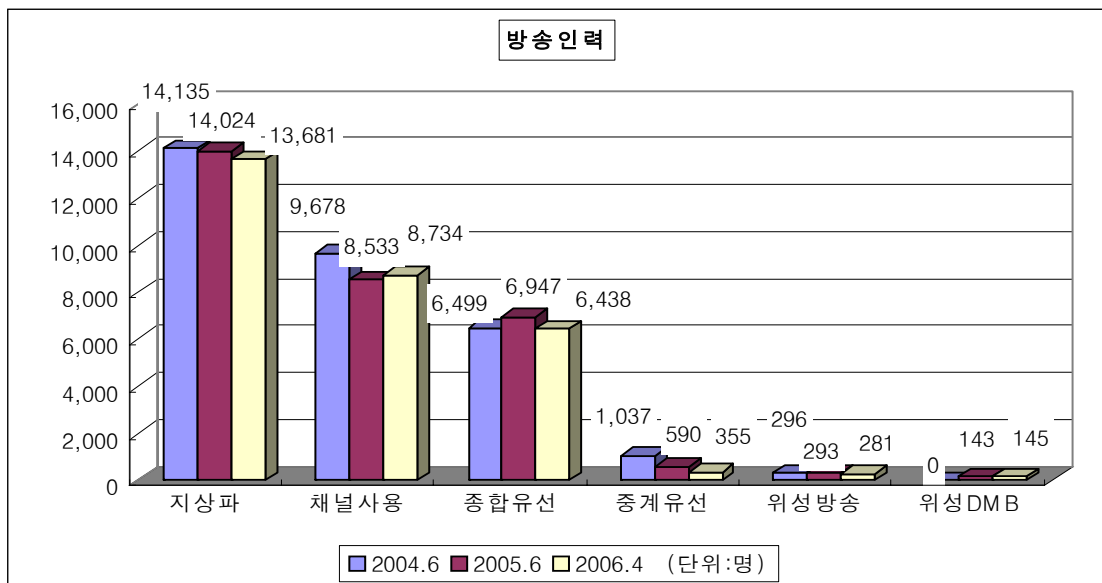


- 종합유선방송은 인터넷 접속사업과 광고 증가에 힘입어 순이익 증가
 - 수신료수익은 13.2%, 인터넷은 43.3%, 광고수익은 29.1% 증가
 - 인터넷 접속사업의 매출 구성비는 2004년 21.2%에서 25.8%로 증가
- 채널사용사업의 경우 상품판매수익과 광고수익의 증가(각 32.4%, 38.3%)로 당기순이익은 3,126억원으로 2004년 대비 53.9% 증가



3. 인력 현황

- 2006년 4월 현재 방송산업 종사자는 29,600명으로 전년대비 2.9% 감소
 - 최근 3년간 인력은 지속적으로 감소 추세



4. 사업결합 및 소유구조 현황

○ 지상파 방송사의 수직적 결합 현황

- 계열PP를 포함한 지상파 3사 매출액은 2조 7,566억원으로 방송서비스 전체 매출액의 37.8% 점유
- 지상파 3사 점유율은 2003년(점유율 41.6%) 이후 지속적으로 감소 추세

지상파	계열 방송채널사용사업 법인		매출 합계(백만원)		점유율(%)	
	법인명	법인수	2004	2005	2004	2005
KBS	KBS SKY, KBS KOREA	2	1,245,470	1,314,052	18.3	18.0
MBC	MBC 게임, MBC 드라마넷 MBC ESS 스포츠	3	744,914	745,744	11.0	10.2
SBS	SBS드라마플러스, SBS 골프채널 SBS스포츠채널, SBS(위성채널)	4	652,815	696,811	9.6	9.6
계열포함 지상파 방송3사 전체 매출액(영리매출기준)			2,643,199	2,756,607	38.9	37.8
방송서비스 전체 매출액(영리매출기준)			6,792,577	7,283,276	100.0	100.0

○ 종합유선방송(SO)의 수평적 결합현황

- 19개 SO를 소유하고 있는 태광산업이 최대 복수종합유선사업자(MSO)
- 상위 8개 MSO의 매출액 시장점유율은 78.1%로 전년 대비 5.3%p 상승
- 가입대수당 평균수익은 수도권 기반의 SO가(씨앤엠, 큐릭스) 높음

구분	SO수		매출액(백만원)		매출액 점유율(%)		가입대수 당 평균수익(원)	
	2004	2005	2004	2005	2004	2005	2004	2005
태광산업	22	19	280,540	327,813	20.8	20.7	95,041	120,682
씨앤엠	17	16	234,232	289,377	17.4	18.3	142,582	146,823
CJ	8	13	121,467	260,791	9.0	16.5	112,857	125,721
큐릭스	8	6	73,829	82,337	5.5	5.2	132,198	159,251
CMB	17	12	115,356	81,198	8.6	5.1	69,121	69,283
현대백화점	8	8	73,734	80,964	5.5	5.1	84,921	95,898
GS홈쇼핑	2	2	31,051	65,775	2.3	4.2	98,789	161,574
온미디어	6	4	50,176	46,588	3.7	2.9	78,084	111,370
MSO 전체 규모			980,389	1,234,843	72.8	78.1	100,828	122,016
종합유선방송사업 전체			1,347,948	1,581,807	100	100	99,886	113,992

2006방송산업실태조사 주요 결과-5

○ 채널사용사업(PP)의 수평적 결합현황

- 17개의 채널을 운영하고 있는 CJ가 최대 복수채널사용사업자(MPP)
- 상위 5개 MPP의 매출액 시장점유율은 53.5%로 전년에 비해 증가

지배주주	2004채널수	2005채널수	2004 매출액(백만원)	점유율(%)	2005년 매출액(백만원)	점유율(%)
CJ	12	17	445,130	26.9	569,208	30.3
온미디어	12	16	144,703	8.7	227,986	12.2
SBS	6	7	62,432	3.8	87,997	4.7
MBC	4	4	64,380	3.9	80,963	4.3
KBS	3	4	30,491	1.8	37,394	2.0
주요MPP 전체 매출액			747,136	45.1	757,985	53.5
채널사용사업 전체 매출액			1,656,897	100.0	1,876,324	100.0

※ 홈쇼핑 채널 상품판매 매출은 제외

○ MSO/MPP의 수직, 수평결합 현황

- 13개 SO의 지분소유자인 CJ가 전체 SO/PP 매출의 17.6%를 차지
- 상위 8대 MSO/MPP가 매출의 60.5%를 차지.

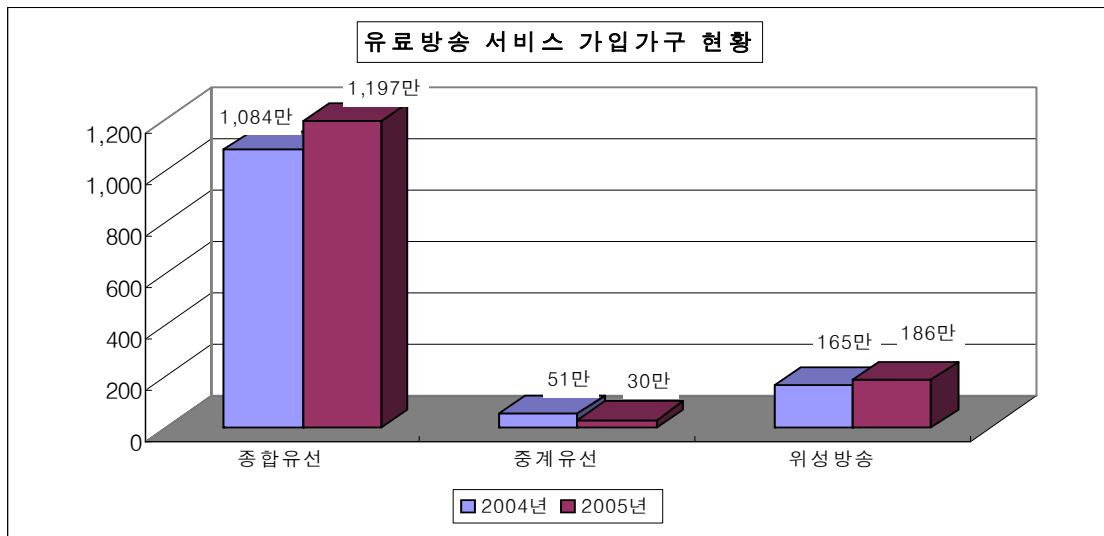
구분	SO 수		매출액(단위: 백만원)		매출액 점유율(단위: %)	
	2004	2005	2004	2005	2004	2005
CJ 계열	8	13	598,223	829,998	15.2	17.6
GS홈쇼핑 계열	2	2	536,277	591,409	13.6	12.6
현대백화점 계열	8	8	273,300	366,417	6.9	7.8
태광산업계열	22	19	284,309	331,961	7.2	7.1
씨앤엠 계열	17	16	234,232	289,377	6.0	6.1
온미디어 계열	6	4	214,155	274,574	5.4	5.8
CMB 계열	17	12	115,357	81,198	2.9	1.7
큐릭스 계열	8	6	73,830	82,337	1.9	1.7
MSO/MSP 전체	87	80	2,329,683	2,847,272	59.1	60.5
SO / PP 전체			3,936,339	4,708,304	100.0	100.0

※ 계열 매출액은 PP, SO 결합사들의 전체 매출액(홈쇼핑 채널 포함)

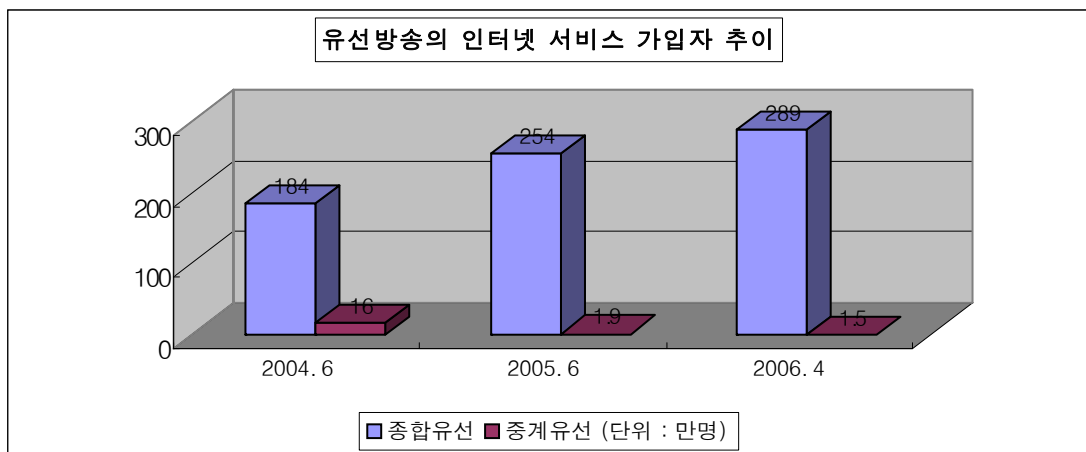
5. 유료방송서비스 현황

- 2005년 12월 유료방송서비스 가입가구는 1,413만 가구(위성 DMB 제외)로 2004년 12월(1,301만 가구)대비 8.7% 증가
 - 종합유선방송 가입자는 전년 대비 10.4% 증가, 중계유선은 41.4% 감소
 - 일반위성방송 가입가구 183만으로, 전년 대비 12.3% 증가
 - 위성DMB 가입자는 2005년 말 현재 37만(2006년 8월 현재 70만)

- 유료방송 서비스별 점유율은 종합유선 84.7%, 중계유선 2.1%, 위성방송 13.1%로 중계유선 점유율은 줄고 종합유선과 위성은 점유율 증가

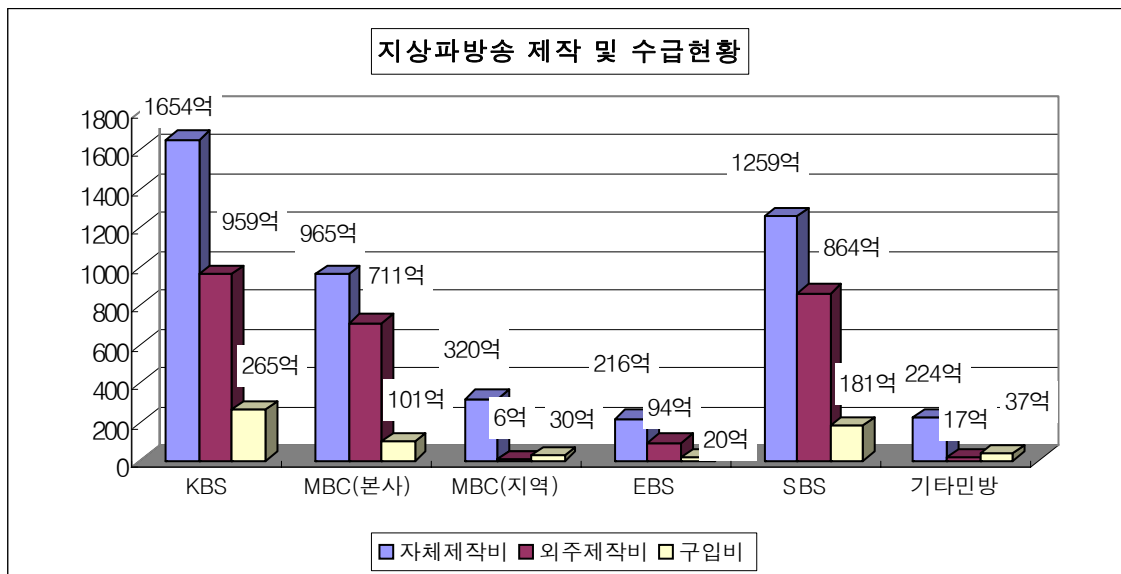


- 종합유선방송의 초고속 인터넷 서비스 가입자수는 291만명으로 전년도 대비 13.5% 증가



6. 프로그램 제작 현황

- 지상파 방송사의 제작비는 8,091억원으로 전년 대비 9.5% 감소.
 - 자체제작비는 4,805억원으로 전년 보다 13.9% 감소
 - 외주제작비는 2,651억원으로 9.9% 증가, 구입비는 634억원(33% 감소)
- 총제작비는 자체제작비 59.4%, 외주제작비 32.8%, 구입비 7.8%로 구성



7. 프로그램 유통 현황

- '한류'에 힘입은 지상파방송의 프로그램 수출 호조로 무역수지 흑자전환
 - 지상파 방송의 경우 수출이 전년대비 85% 증가, 수입 17% 감소
 - 케이블의 경우 수출에 비해 수입이 현저히 높음

구분	수출(천\$)		수입(천\$)	
	2004	2005	2004	2005
소계	56,303	105,885	58,586	43,177
지상파 전체	55,516	102,626	15,277	12,657
케이블	787	3,259	43,309	30,520