

발간등록번호

11-1570100-000009-10

2015년도 방송사업자 재산상황 공표집

2016. 6.



발 간 등 록 번 호

11-1570100-000009-10

2015년도
방송사업자 재산상황
공표집

2016. 6.

방송사업자 재산상황 공표

방송법 제98조의2에 의거 52개 지상파방송사업자, 91개 종합유선방송사업자, 1개 위성방송사업자, 3개 인터넷 멀티미디어 방송 제공사업자, 161개 방송채널사용사업자, 26개 인터넷 멀티미디어 방송 콘텐츠사업자 및 3개 지상파 이동멀티미디어방송사업자 등 337개 방송사업자의 2015년도 재산상황을 공표함.

2016년 6월

방 송 통 신 위 원 회

일 러 두 기

「2015년도 방송사업자 재산상황 공표집」은 각 방송사업자 및 인터넷 멀티미디어 방송사업자가 “방송사업자 회계처리 및 보고에 관한 지침(방통위 훈령 제201호)”에 따라 작성하여 제출한 재산상황 자료에 기초한 것입니다.

- 폐업 등으로 인한 공표 대상 사업자 변경, 방송법 개정에 따른 신규 공표 대상 사업자 추가 등으로 인하여 「2014년도 방송사업자 재산상황 공표집」과 「2015년도 방송사업자 재산상황 공표집」의 2014년도 재산상황 값이 일부 다를 수 있습니다.
- 당해연도에 발표한 재산상황 자료에 근거하여 다년도 시계열 분석을 실시하였습니다.
(예: 2014년도 재산상황 값은 2014년도 공표집 활용)
- 한국방송공사와 한국교육방송공사는 방송법 제59조 및 한국교육방송공사법 제23조에 따라 최종 국회 승인 절차를 거쳐 재산상황 내용이 일부 변경될 수 있습니다.
- 방송법 개정에 따라 신규로 재산상황 공표대상에 포함된 인터넷 멀티미디어 방송사업자의 경우 2014년부터 분석 대상에 포함하였습니다.
- 각 사업자의 영업손익, 재무현황 등에는 방송사업 이외 사업에서 발생하는 손익 및 자산, 부채, 자본이 포함되어 있습니다.
- 모든 값은 반올림 처리하는 것을 원칙으로 하였으며 이 과정에서 합계와 세부항목의 값 사이에 단수 차이가 발생할 수 있습니다.

목 차

I . 2015 회계연도 방송사업자 재산상황 요약	1
II . 지상파방송사업자 재산상황	39
III . 종합유선방송사업자 재산상황	95
IV . 위성방송사업자 재산상황	191
V . 인터넷 멀티미디어 방송 제공사업자 재산상황	195
VI . 방송채널사용사업자 재산상황	201
VII . 인터넷 멀티미디어 방송 콘텐츠사업자 재산상황 ..	371
VIII . 지상파이동멀티미디어방송사업자 재산상황	401

I. 2015 회계연도 방송사업자 재산상황 요약

2015 회계연도 방송사업자 재산상황 요약

I 개요

- 공표대상 사업자 : '15년말 현재 재산상황 자료를 제출한 337개 사업자
- 공표내용 : 방송사업자별 재무상태표(자산, 부채, 자본) 및 손익계산서(매출, 비용, 이익)

< 재산상황 공표대상 사업자수('15년말 현재) >

지상파	유료방송사 (SO, 위성, IPTV)	방송채널 (PP)	IPTV콘텐츠 (CP)	지상파DMB	계
52개	95개	161개	26	3개	337개

- ※ 공동체라디오방송사업자(7개)는 지상파방송사업자에 포함
- ※ 지상파와 지상파DMB를 겸업하는 15개 사업자 및 지상파와 PP를 겸업하는 10개 사업자는 지상파로, 지상파DMB와 PP를 겸업하는 2개 사업자는 지상파DMB로, 위성과 PP를 겸업하는 1개 사업자는 위성으로, IPTV와 PP를 겸업하는 1개 사업자는 IPTV로 분류
- ※ 방송사업매출액이 1억원 미만인 신고·등록 사업자는 제출 대상에서 제외

II 재무현황

- '15년말 방송사업자의 전체 자산은 68조 6,379억원이며, 부채는 32조 7,646억원이고, 자본은 35조 8,733억원

(단위 : 억원)

구 분	자산			부채			자본		
	14년	15년	증감	14년	15년	증감	14년	15년	증감
지상파	68,011	72,060	4,049	15,671	17,793	2,122	52,340	54,267	1,927
종합유선(SO)	62,130	59,970	-2,160	28,511	25,239	-3,272	33,619	34,731	1,112
위성방송	6,702	6,983	281	2,346	2,045	-301	4,356	4,938	582
IPTV	400,177	394,534	-5,642	251,009	234,707	-16,302	149,168	159,827	10,659
방송채널(PP)	140,354	136,146	-4,209	45,056	40,485	-4,571	95,299	95,661	362
IPTV콘텐츠(CP)	12,594	16,498	3,904	5,160	7,321	2,161	7,435	9,177	1,743
지상파DMB	207	189	-19	65	57	-8	142	132	-10
합 계	690,176	686,379	-3,797	347,817	327,646	-20,171	342,359	358,733	16,374

Ⅲ '15년 방송시장 분석

1. 전체 방송시장

가. 시장규모

- (방송매출) '15년도 지상파, 종합유선(SO) 및 방송채널(PP) 등 전체 방송사업매출은 '14년에 비해 5,468억원(3.7%) 증가한 15조 3,168억원
- 지상파, IPTV, CP 및 지상파DMB의 방송사업매출은 증가한 반면 SO 및 위성, PP는 감소
- 전체 방송시장은 '06년 이후 10년간 평균 8.1% 성장하였는데 이 중 SO, 위성, PP는 각각 7.0%, 5.1%, 10.9% 성장한 반면 지상파는 1.8%로 상대적으로 낮은 성장 기록

< 매체별 방송사업매출 현황('06년~'15년) >

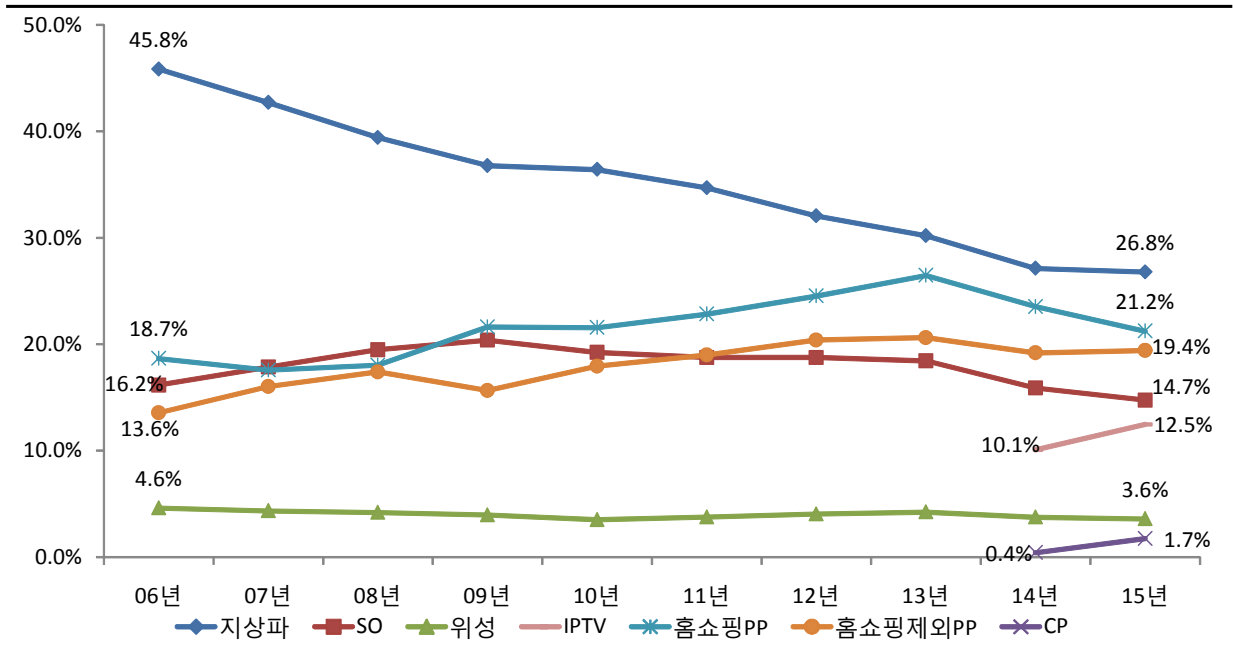
(단위 : 억원)

구분	06년	07년	08년	09년	10년	11년	12년	13년	14년	15년	'14년 대비 '15년		'06~'15 CAGR*
											증감액	증감률	
지상파	34,871	35,182	33,971	32,564	36,497	39,145	39,572	38,963	40,049	41,007	958	2.4%	1.8%
SO	12,294	14,716	16,795	18,047	19,285	21,169	23,163	23,792	23,462	22,590	-872	-3.7%	7.0%
위성	3,505	3,574	3,608	3,503	3,515	3,739	4,993	5,457	5,532	5,496	-36	-0.7%	5.1%
IPTV	-	-	-	-	-	-	-	-	14,872	19,088	4,216	28.3%	-
PP	24,509	27,664	30,537	33,004	39,602	47,177	55,480	60,756	63,067	62,224	-843	-1.3%	10.9%
홈쇼핑	14,191	14,467	15,533	19,140	21,616	25,748	30,288	34,145	34,728	32,506	-2,222	-6.4%	9.6%
일반	10,319	13,197	15,004	13,864	17,986	21,428	25,192	26,611	28,340	29,719	1,379	4.9%	12.5%
CP	-	-	-	-	-	-	-	-	613	2,655	2,042	333.1%	-
지상파DMB	23	96	160	110	145	169	116	95	104	108	3	3.3%	1.5%
위성DMB	878	1,165	1,142	1,334	1,214	954	189	-	-	-	-	-	-
계	76,080	82,396	86,214	88,563	100,258	112,351	123,512	129,063	147,700	153,168	5,468	3.7%	8.1%

* CAGR(Compound Average Growth Rate) : 연평균성장률

- (점유율) '06년 이후 홈쇼핑PP('06년 18.7%→'15년 21.2%), 일반PP(13.6%→19.4%)의 방송매출 점유율은 증가한 반면 SO(16.2%→14.7%) 및 지상파(45.8%→26.8%)의 점유율은 감소하였으며, IPTV의 '15년 점유율은 12.5%

< 매체별 방송사업매출 점유율 변동 추이('06년~'15년) >



○ (영업손익) 전체 방송사업자의 영업이익은 전년 대비 1조 8,095억원 (164.2%) 증가한 2조 9,116억원으로 전년 대비 지상파(1,695억원), 위성(199억원), IPTV(1조 6,422억원), CP(277억원) 및 지상파DMB(23억원)의 영업이익 증가

- 지상파DMB를 제외한 전체 방송사업자가 영업이익 발생

< 매체별 영업손익 현황('06년~'15년) >

(단위 : 억원)

구분	06년	07년	08년	09년	10년	11년	12년	13년	14년	15년	'14년 대비 '15년	
											증감액	증감률
지상파	574	220	-1,532	17	827	1,292	262	60	-807	888	1,695	흑자전환
SO	3,450	4,027	4,115	4,343	4,361	5,640	6,278	4,961	4,535	4,056	-479	-10.6%
위성	155	411	248	322	373	403	674	993	779	978	199	25.5%
IPTV	-	-	-	-	-	-	-	-	-683	15,739	16,422	흑자전환
PP	8,435	7,816	6,865	7,625	7,599	6,612	5,222	6,846	6,922	6,880	-42	-0.6%
홈쇼핑	4,586	4,346	3,603	3,641	4,928	5,221	6,448	7,675	7,199	5,111	-2,088	-29.0%
일반	3,849	3,470	3,262	3,984	2,671	1,391	-1,226	-829	-277	1,769	2,046	흑자전환
CP	-	-	-	-	-	-	-	-	315	592	277	87.8%
지상파DMB	-219	-189	-133	-134	-80	-9	-19	-33	-40	-17	23	적자감소
위성DMB	-712	-627	-250	83	601	526	173	-	-	-	-	-
계	11,684	11,658	9,313	12,255	13,681	14,464	12,590	12,826	11,021	29,116	18,095	164.2%

※ 사업자 영업손익에는 방송사업 이외의 사업에 해당하는 수익 및 비용이 포함됨

- (GDP 대비 비율) GDP 대비 방송매출이 차지하는 비중은 0.98%로 IPTV와 CP가 포함된 '14년 이후 큰 변화가 없으며, GDP 대비 방송광고매출의 비중은 0.22%로 방송광고시장 침체의 영향으로 인해 '11년 이후 감소 추세

< GDP 대비 방송 및 광고매출 비율('06년~'15년) >

(단위 : 조원)

구분	06년	07년	08년	09년	10년	11년	12년	13년	14년	15년
GDP(명목)*	966.1	1,043.3	1,104.5	1,151.7	1,265.3	1,332.7	1,377.5	1,429.4	1,486.1	1,558.6
방송매출	7.6	8.2	8.6	8.9	10.0	11.2	12.4	12.9	14.8	15.3
	0.79%	0.79%	0.78%	0.77%	0.79%	0.84%	0.90%	0.90%	0.99%	0.98%
방송광고매출	3.3	3.4	3.2	2.8	3.3	3.7	3.6	3.5	3.3	3.5
	0.34%	0.32%	0.29%	0.24%	0.26%	0.28%	0.26%	0.24%	0.22%	0.22%

* 출처 : 통계청, 괄호안은 GDP 대비 비율

나. 주요 수익원별 매출

- (매출 구성) 전체 방송매출 중 홈쇼핑방송매출이 21.2%, 광고매출이 22.7%, 지상파와 유료방송사의 수신료매출이 22.4%를 차지
- 전년 대비 홈쇼핑방송매출의 비중이 감소하면서, 광고매출과 수신료 매출 등 나머지 매출이 차지하는 비중은 증가

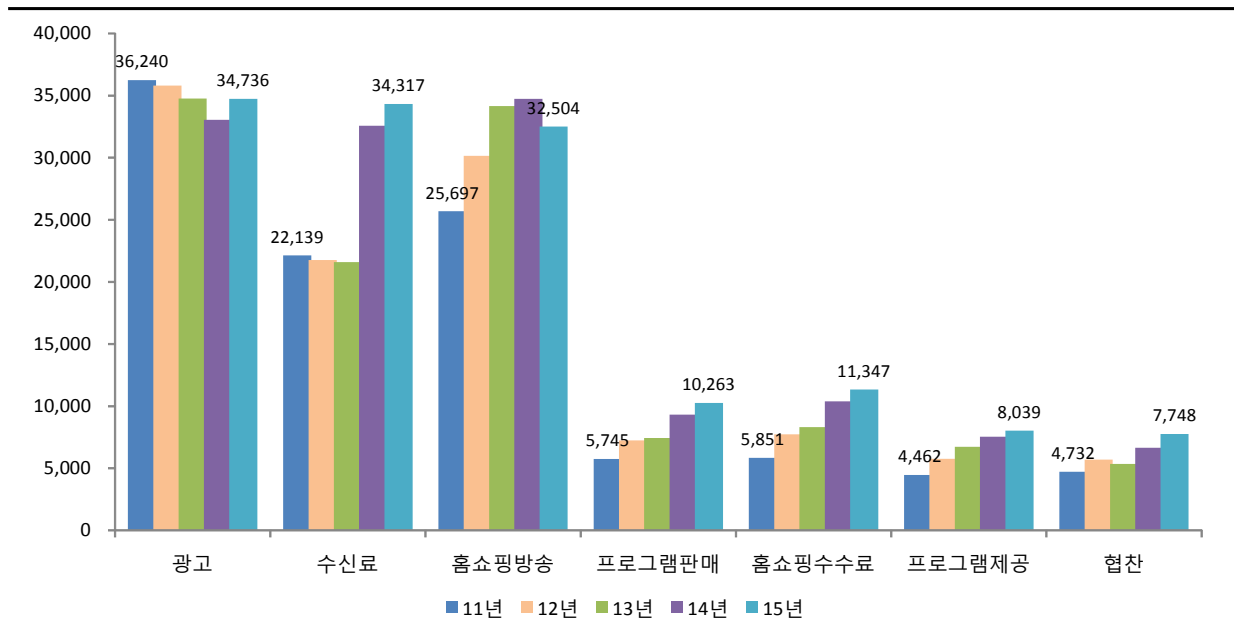
< 주요 수익원별 변화 추이('11년~'15년) >

(단위 : 억원)

구분	11년		12년		13년		14년		15년	
	매출	점유율	매출	점유율	매출	점유율	매출	점유율	매출	점유율
방송사업매출	112,466	100%	123,512	100.0%	129,063	100.0%	147,700	100.0%	153,168	100.0%
①홈쇼핑방송	25,697	22.8%	30,159	24.4%	34,145	26.5%	34,728	23.5%	32,504	21.2%
②광고	36,240	32.2%	35,796	29.0%	34,763	26.9%	33,047	22.4%	34,736	22.7%
③방송수신료	22,139	19.7%	21,767	17.6%	21,591	16.7%	32,578	22.1%	34,317	22.4%
④프로그램판매	5,745	5.1%	7,245	5.9%	7,444	5.8%	9,316	6.3%	10,263	6.7%
⑤홈쇼핑송출수수료	5,851	5.2%	7,731	6.3%	8,313	6.4%	10,383	7.0%	11,347	7.4%
⑥프로그램제공	4,462	4.0%	5,770	4.7%	6,742	5.2%	7,537	5.1%	8,039	5.2%
⑦협찬	4,732	4.2%	5,698	4.6%	5,358	4.2%	6,659	4.5%	7,748	5.1%
⑧단말장치대여	2,122	1.9%	2,666	2.2%	3,246	2.5%	4,162	2.8%	4,835	3.2%
⑨재송신	345	0.3%	594	0.5%	1,255	1.0%	1,551	1.1%	1,520	1.0%
⑩기타	5,132	4.6%	6,086	4.9%	6,205	4.8%	7,739	5.2%	7,860	5.1%

< 주요 수익원별 변화 추이('11년~'15년) >

(단위 : 억원)



- 지상파, SO 및 PP 등 매체별 전년 대비 주요 변동 내역을 살펴보면
 - (지상파) 재송신매출은 32억원(△2.0%)이 감소한 반면 수신료매출 183억원(2.9%), 광고매출 137억원(0.7%), 협찬매출 447억원(12.3%), 프로그램판매매출 109억원(1.6%) 증가
 - (SO) 수신료매출은 1,241억원(△11.7%) 감소한 반면 단말장치대여(판매)매출은 344억원(9.7%), 홈쇼핑송출수수료매출은 84억원(1.1%) 증가
 - (위성) 수신료매출은 208억원(△5.7%) 감소한 반면 홈쇼핑송출수수료매출은 230억원(23.0%) 증가
 - (IPTV) 수신료매출은 3,005억원(25.0%), 홈쇼핑송출수수료매출은 649억원(37.0%), 단말장치대여(판매)매출은 336억원(66.4%) 증가
 - (PP) 홈쇼핑방송매출은 2,224억원(△6.4%) 감소한 반면 광고매출은 1,263억원(10.3%), 협찬매출은 641억원(21.5%), 프로그램제공매출은 487억원(6.7%) 증가
 - (CP) 프로그램판매매출이 1,106억원(314.7%) 증가
 - (지상파DMB) 광고매출 2억원(△6.0%) 감소

< 매체별 주요 수익원의 전년 대비 증감 현황('14년~'15년) >

(단위 : 억원, 괄호안은 증감율)

구분	방송사업매출	수신료매출	재송신매출	프로그램제공매출	광고매출	협찬매출	홈쇼핑송출수수료매출	단말장치대여매출	프로그램판매매출	홈쇼핑방송매출	기타방송사업매출	
14년	지상파	40,049	6,250	1,551	110	18,976	3,642	-	-	6,730	-	2,790
	SO	23,462	10,645	-	-	1,417	22	7,629	3,556	-	-	191
	위성	5,532	3,670	-	-	212	-	1,000	100	-	-	551
	IPTV	14,872	12,013	-	-	147	-	1,754	506	-	-	453
	PP	63,067	-	-	7,227	12,258	2,986	-	-	2,200	34,728	3,649
	CP	613	-	-	200	-	4	-	-	351	-	57
	DMB	104	-	-	-	37	4	-	-	15	-	48
계	147,700	32,578	1,551	7,537	33,047	6,658	10,383	4,162	9,316	34,728	7,739	
15년	지상파	41,007	6,433	1,520	105	19,112	4,089	-	-	6,840	-	2,908
	SO	22,590	9,405	-	-	1,392	25	7,714	3,901	-	-	153
	위성	5,496	3,462	-	-	240	-	1,229	92	-	-	472
	IPTV	19,088	15,018	-	-	436	-	2,404	842	-	-	389
	PP	62,224	-	-	7,714	13,520	3,627	-	-	1,950	32,504	2,909
	CP	2,655	-	-	220	-	1	-	-	1,457	-	977
	DMB	108	-	-	-	35	5	-	-	16	-	51
계	153,168	34,317	1,520	8,039	34,736	7,748	11,347	4,835	10,263	32,504	7,860	
증감	지상파	958 (2.4%)	183 (2.9%)	-32 (-2.0%)	-4 (-4.0%)	137 (0.7%)	447 (12.3%)	- (0.0%)	- (0.0%)	109 (1.6%)	- (0.0%)	118 (4.2%)
	SO	-872 (-3.7%)	-1,241 (-11.7%)	- (0.0%)	- (0.0%)	-25 (-1.8%)	3 (14.5%)	84 (1.1%)	344 (9.7%)	- (0.0%)	- (0.0%)	-38 (-19.8%)
	위성	-36 (-0.7%)	-208 (-5.7%)	- (0.0%)	- (0.0%)	29 (13.6%)	- (0.0%)	230 (23.0%)	-8 (-7.7%)	- (0.0%)	- (0.0%)	-79 (-14.4%)
	IPTV	4,216 (28.3%)	3,005 (25.0%)	- (0.0%)	- (0.0%)	289 (196.0%)	- (0.0%)	649 (37.0%)	336 (66.4%)	- (0.0%)	- (0.0%)	-63 (-14.0%)
	PP	-843 (-1.3%)	- (0.0%)	- (0.0%)	487 (6.7%)	1,263 (10.3%)	641 (21.5%)	- (0.0%)	- (0.0%)	-269 (-12.1%)	-2,224 (-6.4%)	-740 (-20.3%)
	CP	2,042 (333.1%)	- (0.0%)	- (0.0%)	20 (9.8%)	- (0.0%)	-3 (-71.9%)	- (0.0%)	- (0.0%)	1,106 (314.7%)	- (0.0%)	920 (1617.8%)
	DMB	4 (3.6%)	- (0.0%)	- (0.0%)	- (0.0%)	-2 (-6.0%)	1 (35.0%)	- (0.0%)	- (0.0%)	1 (6.0%)	- (0.0%)	3 (7.0%)
	계	5,469 (3.7%)	1,740 (5.3%)	-32 (-2.0%)	502 (6.7%)	1,690 (5.1%)	1,090 (16.4%)	963 (9.3%)	672 (16.1%)	947 (10.2%)	-2,224 (-6.4%)	121 (1.6%)

○ (광고매출) 전체 방송광고시장에서 지상파의 비중은 감소('06년 75.8% → '15년 55.0%)하고 있으나, PP의 비중은 증가('06년 21.1% → '15년 38.9%)하는 추세

- PP의 비중이 증가한 이유는 종편('11년 1.9% → '15년 8.2%), 지상파계열('06년 6.3% → '15년 10.1%), CJ계열('06년 2.7% → '15년 9.2%) PP의 광고시장 내 점유율이 모두 증가하였기 때문임

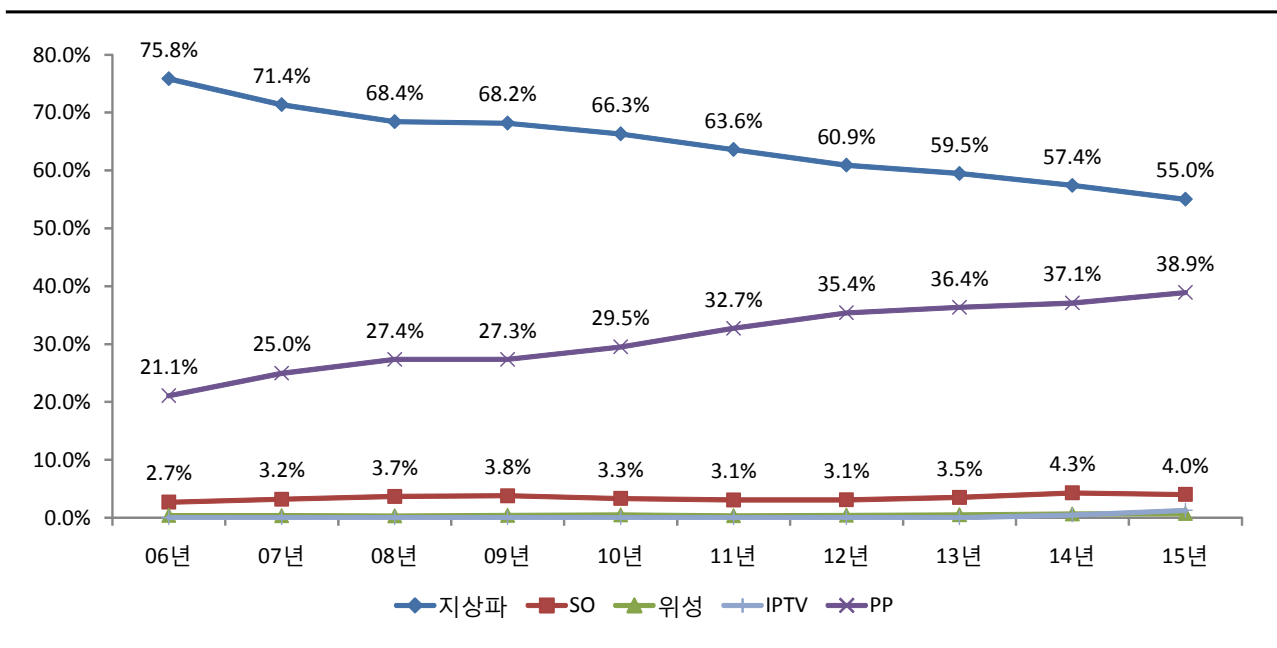
※ 단, 종편 출범('11년) 이후 지상파계열 및 CJ계열의 광고매출 비중은 감소

< 매체별 광고매출 증감 현황('06년~'15년) >

(단위 : 억원)

구분	06년	07년	08년	09년	10년	11년	12년	13년	14년	15년	'14년 대비 '15년	
											증감액	증감률
지상파	24,812	24,083	21,998	19,182	22,162	23,754	21,801	20,675	18,976	19,112	137	0.7%
KBS	6,675	5,931	5,326	5,203	5,887	5,987	6,236	5,793	5,223	5,025	-199	-3.8%
MBC	5,876	6,192	5,680	4,496	5,249	5,977	4,933	4,790	4,460	4,651	191	4.3%
SBS	5,604	5,291	4,807	4,143	5,067	5,280	4,981	4,738	4,408	4,366	-41	-0.9%
EBS	336	310	256	263	301	320	353	400	399	409	9	2.3%
지역MBC	3,528	3,643	3,357	2,820	3,151	3,345	2,712	2,406	2,188	2,413	225	10.3%
지역민방	1,786	1,708	1,616	1,623	1,787	2,024	1,844	1,801	1,612	1,553	-60	-3.7%
기타	1,008	1,008	956	635	720	820	743	747	685	696	11	1.6%
SO	875	1,070	1,175	1,065	1,112	1,144	1,099	1,220	1,417	1,392	-25	-1.8%
위성	120	118	97	113	156	122	145	174	212	240	29	13.6%
IPTV	-	-	-	-	-	-	-	-	147	436	289	196.0%
PP	6,892	8,424	8,796	7,694	9,862	12,216	12,675	12,636	12,257	13,520	1,263	10.3%
종편	-	-	-	-	-	716	1,710	2,355	2,229	2,863	634	28.4%
지상파PP	2,071	2,529	2,831	2,665	3,322	4,353	3,394	3,424	3,425	3,496	71	2.1%
CJ	886	1,350	1,310	2,232	3,009	3,562	3,555	3,153	2,868	3,184	316	11.0%
기타	3,935	4,545	4,655	2,797	3,531	3,584	4,016	3,704	3,735	3,978	243	6.5%
CP	-	-	-	-	-	-	-	-	-	-	-	-
지상파DMB	11	31	41	51	77	89	75	58	37	35	-2	-6.0%
위성DMB	5	21	41	33	45	18	1	-	-	-	-	-
계	32,715	33,747	32,148	28,139	33,414	37,342	35,796	34,764	33,046	34,736	1,690	5.1%

< 매체별 광고시장 점유율 변화 추이('06년~'15년) >



- 전체 방송사업자의 평균 광고매출은 '11년 111억원을 기록한 이후 감소 추세였으나, 지상파, 위성, IPTV의 평균 광고매출 증가로 '14년 93억원에서 '15년 103억원으로 증가

< 매체별 사업자당 평균 광고매출 현황('06년~'15년) >

(단위 : 억원)

구분		06년	07년	08년	09년	10년	11년	12년	13년	14년	15년
지상파	사업자수	47	47	47	54	54	54	53	53	53	52
	평균 광고매출	528	512	468	355	410	440	411	390	358	368
SO	사업자수	104	104	104	104	99	95	94	92	92	91
	평균 광고매출	8	10	11	10	11	12	12	13	15	15
위성	사업자수	1	1	1	1	1	1	1	1	1	1
	평균 광고매출	120	118	97	113	156	122	145	174	212	240
IPTV	사업자수	-	-	-	-	-	-	-	-	3	3
	평균 광고매출	-	-	-	-	-	-	-	-	49	145
PP	사업자수	179	179	179	184	183	181	180	188	180	161
	평균 광고매출	39	47	49	42	54	67	70	67	68	84
CP	사업자수	-	-	-	-	-	-	-	-	25	26
	평균 광고매출	-	-	-	-	-	-	-	-	1	1
지상파 DMB	사업자수	3	3	3	3	3	3	3	3	3	3
	평균 광고매출	4	10	14	17	26	30	25	19	12	12
위성 DMB	사업자수	1	1	1	1	2	2	1	-	-	-
	평균 광고매출	5	21	41	33	23	9	1	-	-	-
전체 평균 광고매출		98	101	96	81	98	111	108	103	93	103

- 전체 광고시장에서 모바일 광고의 '12~'15년 연평균 증가율은 68.9%로 빠르게 증가하는 반면 방송광고시장은 큰 변동이 없는 상황임

< 전체 방송통신 광고매출(광고비) 현황 >

(단위 : 억원)

구분		12년	13년	14년	15년	'12~'15 CAGR
방송(재산상황)		35,796	34,763	33,047	34,736	-1.0%
인쇄(코바코)	신문	17,178	16,227	15,612	15,367	-3.6%
	잡지	5,528	5,451	4,905	4,734	-5.0%
	소계	22,706	21,678	20,517	20,101	-4.0%
인터넷(코바코)		22,388	22,832	21,410	22,134	-0.4%
모바일(코바코)		2,229	4,757	9,099	10,744	68.9%
기타(코바코)		15,997	16,419	14,370	14,241	-3.8%

※ 인쇄, 인터넷, 모바일 등의 광고비는 KOBACO의 방송통신광고비조사(2015년) 참조

- (규모별 평균매출) '15년 기준 방송사업매출의 경우 소기업은 평균 15억원, 대기업은 2,648억원이며, 광고매출의 경우 소기업은 평균 4억원, 대기업은 585억원으로 소기업과 대기업간 큰 차이 존재

< 사업자 규모별 평균 매출 현황('15년) >

(단위 : 억원)

구분		사업자수	평균 매출	평균 방송 사업매출	평균 광고매출	평균 영업손익	방송사업 매출 비중
지상파	소기업	11	14	14	6	-2	0.4%
	중기업	35	252	205	122	17	17.5%
	대기업	6	6,316	5,612	2,464	54	82.1%
	계	52	901	789	368	17	100.0%
SO	소기업	2	37	34	0	-0	0.3%
	중기업	84	296	233	15	37	86.8%
	대기업	5	1,520	582	31	187	12.9%
	계	91	357	248	15	45	100.0%
IPTV	소기업	-	-	-	-	-	0.0%
	중기업	-	-	-	-	-	0.0%
	대기업	3	101,514	6,363	145	5,246	100.0%
	계	3	101,514	6,363	145	5,246	100.0%
PP	소기업	82	16	15	4	-8	2.0%
	중기업	55	191	143	56	5	12.7%
	대기업	24	4,598	2,214	423	303	85.4%
	계	161	759	386	84	43	100.0%
CP	소기업	13	16	9	-	-3	4.4%
	중기업	8	316	41	-	20	12.4%
	대기업	5	2,089	441	-	93	83.1%
	계	26	507	102	-	23	100.0%
위성, 지상파 DMB	소기업	3	39	36	12	-6	1.9%
	중기업	-	-	-	-	-	0.0%
	대기업	1	6,264	5,496	240	978	98.1%
	계	4	6,303	5,532	252	972	100.0%
합계	소기업	111	17	15	4	-7	1.1%
	중기업	182	256	192	47	23	22.8%
	대기업	44	10,843	2,648	585	584	76.1%
	계	337	1,560	455	103	86	100.0%

※ 중소기업기본법 시행령에 따라 방송통신 분야 소기업은 매출액 50억원 이하, 중기업은 매출액 50억원 초과 800억원 이하, 대기업은 매출액 800억원 초과인 경우 해당

다. 프로그램 제작비

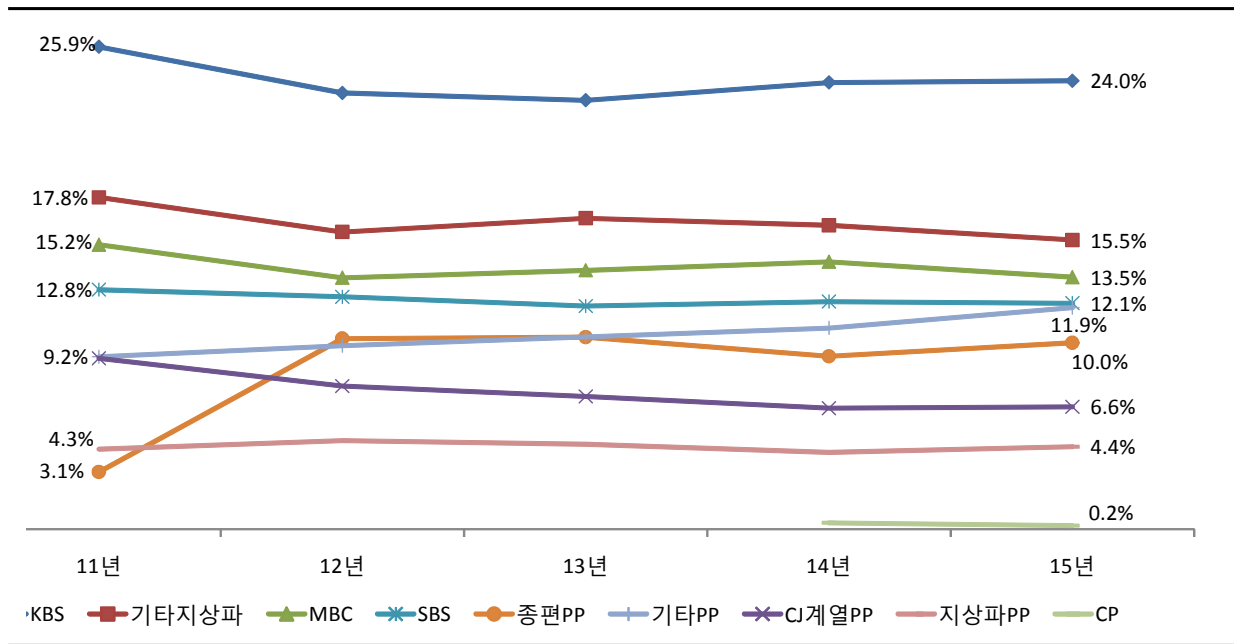
- 전체 방송사업자의 프로그램 제작비는 '11년 3조 6,068억원에서 '15년 4조 3,825억원으로 연평균 5.0% 증가
- (지상파) 제작비 총액은 소폭 증가('11년 2조 5,870억원→'15년 2조 8,559억원) 하였으나 전체 방송사업자 제작비 중 차지하는 비중은 감소(71.7%→65.3%)
- (PP) '11년 종편PP의 출범으로 PP의 제작비가 크게 증가('11년 9,291억원 →'15년 1조 4,398억원)하면서 그 비중도 증가(25.8%→32.9%)
- 종편PP의 제작비는 전체 방송시장 제작비의 10.0%를 차지
- 지상파계열PP 중 KBS, SBS 계열PP의 제작비는 '11년 이후 연평균 8.7%, 8.0% 증가하였으나 MBC 계열은 6.0% 감소
- 씨제이계열 PP의 제작비는 '11년 3,303억원에서 '15년 2,875억원으로 연평균 3.4% 감소(전년 대비는 3.4% 증가)

< 매체별 프로그램 제작비 현황('11년~'15년) >

(단위 : 억원)

구분	11년	12년	13년	14년	15년	'14년 대비 '15년			'11~'15 CAGR
						점유율	증감액	증감률	
지상파	25,870	26,678	27,156	28,639	28,559	65.3%	-80	-0.3%	2.5%
- KBS	9,325	9,561	9,533	10,270	10,534	24.1%	264	2.6%	3.1%
- MBC	5,499	5,511	5,753	6,150	5,921	13.5%	-229	-3.7%	1.9%
- SBS	4,631	5,092	4,960	5,232	5,309	12.1%	76	1.5%	3.5%
- 기타	6,415	6,514	6,910	6,986	6,795	15.5%	-191	-2.7%	1.4%
SO	802	827	805	861	705	1.6%	-155	-18.1%	-3.1%
위성	12	17	18	19	8	0.0%	-12	-60.4%	-11.4%
PP	9,291	13,273	13,381	13,151	14,398	32.9%	1,247	9.5%	11.6%
- 종합편성	1,106	4,176	4,269	3,974	4,378	10.0%	403	10.2%	41.0%
- KBS계열	402	602	538	500	561	1.3%	61	12.1%	8.7%
- MBC계열	314	319	273	206	246	0.6%	39	19.0%	-6.0%
- SBS계열	833	1,020	1,079	1,063	1,132	2.6%	69	6.4%	8.0%
- CJ계열	3,303	3,135	2,951	2,782	2,875	6.6%	94	3.4%	-3.4%
- 기타	3,333	4,020	4,272	4,625	5,206	11.9%	582	12.6%	11.8%
CP	-	-	-	145	85	0.2%	-61	-41.7%	-
지상파DMB	93	88	100	76	70	0.2%	-6	-7.4%	-6.7%
계	36,068	40,883	41,461	42,890	43,825	100.0%	934	2.2%	5.0%

< 매체별 프로그램 제작비 점유율 변화 추이('11년~'15년) >



- (사업자당 평균 제작비) 전체 방송사업자의 평균 제작비는 '11년 108억원에서 '15년 131억원으로 증가 추세이며 지상파는 평균 549억원, PP는 평균 89억원의 제작비 지출

< 매체별 평균 제작비 현황('11년~'15년) >

(단위 : 억원)

구분		2011년	2012년	2013년	2014년	2015년
지상파	사업자수	54	53	53	53	52
	평균 제작비	479	503	512	540	549
SO	사업자수	95	94	92	92	91
	평균 제작비	8	9	9	9	8
위성	사업자수	1	1	1	1	1
	평균 제작비	12	17	18	19	8
PP	사업자수	181	180	188	180	161
	평균 제작비	51	74	71	73	89
CP	사업자수	-	-	-	25	26
	평균 제작비	-	-	-	6	3
지상파DMB	사업자수	3	3	3	3	3
	평균 제작비	31	29	33	25	23
전체 평균 제작비		108	124	123	121	131

○ (방송매출 대비 제작비 비율) 방송사업매출 대비 제작비 투자 비율은 지상파는 69.6%, 지상파DMB는 65.1%, PP는 23.1%(홈쇼핑PP 제외 시 44.4%)인 것으로 나타남

- 특히, EBS의 경우 방송사업매출보다 제작비 투자가 더 많은 것으로 나타남

< 매체별 방송사업매출 대비 제작비 투자 비율('11년~'15년) >

(단위 : 억원)

구분	'11년	'12년	'13년	'14년	'15년
지상파	65.7%	67.4%	69.7%	71.5%	69.6%
KBS	65.9%	63.6%	64.2%	69.2%	68.7%
MBC	63.4%	70.3%	71.5%	77.2%	70.2%
SBS	66.0%	69.2%	71.9%	67.3%	70.6%
EBS	111.7%	113.2%	108.0%	107.3%	103.1%
지역MBC	51.7%	55.0%	64.9%	63.6%	56.4%
지역민방	54.2%	56.8%	66.0%	68.0%	67.4%
기타	88.5%	80.9%	77.9%	69.0%	67.3%
SO	3.8%	3.6%	3.4%	3.7%	3.1%
위성	0.3%	0.3%	0.3%	0.3%	0.1%
PP	19.9%	23.9%	22.0%	20.9%	23.1%
TV홈쇼핑	2.3%	2.4%	2.3%	2.6%	3.1%
데이터홈쇼핑	-	-	104.0%	10.5%	38.4%
종편	130.8%	184.5%	139.4%	99.0%	82.3%
보도	76.6%	87.0%	84.2%	99.5%	82.4%
KBS계열	29.1%	37.1%	43.5%	39.2%	41.5%
MBC계열	15.5%	16.8%	13.6%	10.0%	11.5%
SBS계열	22.8%	26.2%	25.8%	24.5%	44.9%
씨제이계열	62.7%	46.0%	43.1%	42.2%	38.5%
티브로드계열	27.9%	23.6%	29.1%	23.8%	28.9%
씨앤엠계열	12.4%	11.6%	8.9%	9.6%	11.8%
HCN계열	33.1%	26.6%	37.6%	33.2%	33.1%
스카이라이프계열	71.4%	60.4%	58.3%	46.9%	41.4%
MBN계열	-	181.5%	128.5%	116.4%	92.7%
JTBC계열	-	-	-	-	21.4%
기타	29.5%	29.9%	26.8%	26.7%	28.9%
CP	-	-	-	23.7%	3.2%
지상파DMB	71.4%	76.3%	105.3%	72.6%	65.1%
계	32.1%	33.1%	32.1%	29.0%	28.6%

2. 지상파 방송시장

가. 시장규모

- (방송매출, 영업손익) '15년도 지상파 방송매출은 전년 대비 958억원 (2.4%) 증가한 4조 1,007억원이며, 영업이익은 1,695억원 증가한 888억원으로 흑자전환
- SBS의 방송매출은 257억원(△3.3%) 감소한 반면 KBS, MBC, EBS 등의 모든 지상파방송사업자의 방송매출 증가
- KBS, MBC, SBS 및 EBS의 영업손익은 각각 △211억원(적자감소), 114억원(흑자전환), 403억원(흑자전환), 23억원(흑자전환)으로 모두 전년 대비 영업이익이 증가

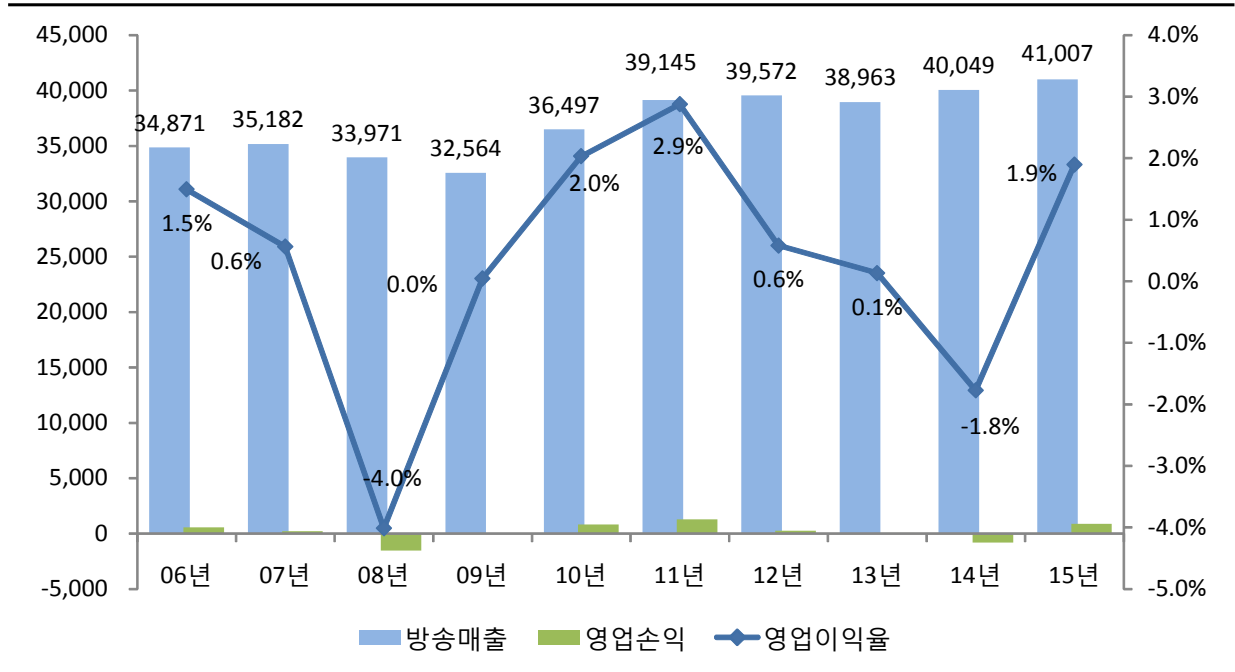
< 지상파 사업자별 방송사업매출 및 영업손익 현황('06년~'15년) >

(단위 : 억원)

구분		06년	07년	08년	09년	10년	11년	12년	13년	14년	15년	'14년 대비 '15년	
												증감액	증감률
지상파	방송매출	34,871	35,182	33,971	32,564	36,497	39,145	39,572	38,963	40,049	41,007	958	2.4%
	영업손익	574	220	-1,532	17	827	1,292	262	60	-807	888	1,695	흑자전환
KBS	방송매출	13,236	12,886	12,624	12,720	13,618	14,157	15,040	14,855	14,833	15,324	491	3.3%
	영업손익	-176	-489	-935	211	142	-651	-380	-274	-455	-211	245	적자감소
MBC	방송매출	6,882	7,528	7,318	6,486	7,349	8,672	7,836	8,051	7,966	8,434	469	5.9%
	영업손익	97	237	43	60	605	740	152	160	-270	114	384	흑자전환
SBS	방송매출	6,121	5,871	5,446	5,376	6,674	7,028	7,357	6,901	7,775	7,517	-257	-3.3%
	영업손익	625	324	55	155	-43	827	407	284	-129	403	532	흑자전환
EBS	방송매출	888	968	911	959	1,142	1,255	1,534	1,632	1,699	1,714	15	0.9%
	영업손익	-55	-8	-8	112	1	6	-77	18	-12	23	36	흑자전환
지역MBC	방송매출	3,925	4,103	3,887	3,406	3,760	3,912	3,526	3,265	3,308	3,392	84	2.5%
	영업손익	-106	8	-278	-154	320	331	129	-119	-102	219	321	흑자전환
지역민방	방송매출	2,127	2,040	2,027	2,100	2,280	2,531	2,578	2,443	2,398	2,488	90	3.7%
	영업손익	340	118	-315	-69	57	126	36	77	94	157	64	68.0%
기타	방송매출	1,691	1,786	1,758	1,517	1,674	1,590	1,700	1,816	2,070	2,138	68	3.3%
	영업손익	-151	29	-95	-299	-255	-86	-5	-87	68	182	114	166.0%

< 지상파 방송사업매출 및 영업이익률 추이('06년~'15년) >

(단위 : 억원)



나. KBS 재원

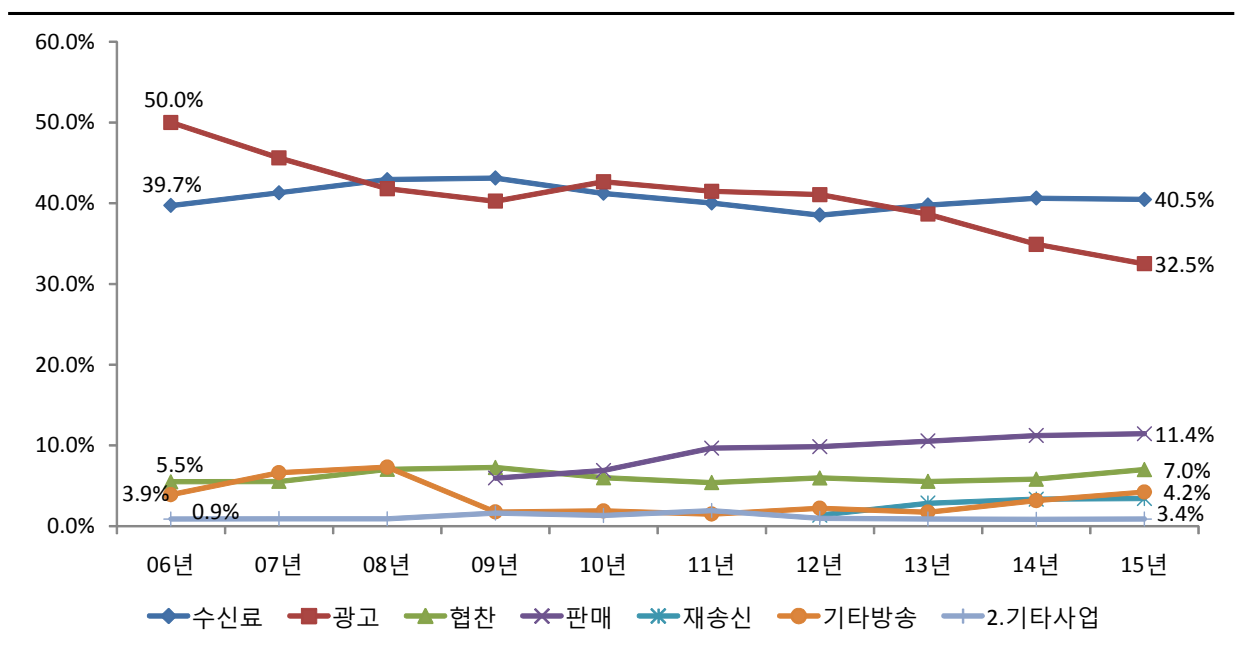
- '06년 이후 KBS의 수신료, 협찬, 프로그램판매 및 재송신 매출은 증가한 반면 광고매출은 감소
- 수신료 매출('06년 39.7% → '15년 40.5%), 프로그램판매매출('09년 6.0% → '15년 11.4%)의 비중은 증가한 반면, 광고매출의 비중('06년 50.0% → '15년 32.5%)은 감소
- 특히, 광고매출은 '06년 6,675억원에서 '15년 5,025억원으로 1,650억원 감소(연평균 Δ 3.1%)하여 '12년 이후에는 KBS 전체 재원에서 광고매출의 비중이 수신료매출의 비중보다 낮음
- ※ '08년~'09년의 경우, 미국발 금융위기로 인하여 광고시장이 위축되면서 수신료 매출의 비중이 높아지는 현상 발생

< KBS의 수익원별 매출 현황('06년~'15년) >

(단위 : 억원)

구분	06년	07년	08년	09년	10년	11년	12년	13년	14년	15년	CAGR
매출액	13,355	13,007	12,741	12,931	13,803	14,437	15,190	14,989	14,963	15,462	1.6%
1. 방송사업	13,236	12,886	12,624	12,720	13,618	14,157	15,040	14,855	14,833	15,324	1.6%
	99.1%	99.1%	99.1%	98.4%	98.7%	98.1%	99.0%	99.1%	99.1%	99.1%	
①수신료	5,304	5,372	5,468	5,575	5,689	5,779	5,851	5,961	6,080	6,258	1.9%
	39.7%	41.3%	42.9%	43.1%	41.2%	40.0%	38.5%	39.8%	40.6%	40.5%	
②광고	6,675	5,931	5,326	5,203	5,887	5,987	6,236	5,793	5,223	5,025	-3.1%
	50.0%	45.6%	41.8%	40.2%	42.7%	41.5%	41.1%	38.7%	34.9%	32.5%	
③협찬	735	722	898	941	829	779	909	831	874	1,085	4.4%
	5.5%	5.5%	7.0%	7.3%	6.0%	5.4%	6.0%	5.5%	5.8%	7.0%	
④판매	-	-	-	772	951	1,396	1,497	1,581	1,681	1,770	14.8%
	-	-	-	6.0%	6.9%	9.7%	9.9%	10.5%	11.2%	11.4%	
⑤재송신	-	-	-	-	-	-	208	428	501	532	36.7%
	-	-	-	-	-	-	1.4%	2.9%	3.3%	3.4%	
⑥기타방송	522	862	932	229	261	216	339	261	474	655	2.5%
	3.9%	6.6%	7.3%	1.8%	1.9%	1.5%	2.2%	1.7%	3.2%	4.2%	
2. 기타사업	119	121	117	211	185	280	150	134	130	138	1.7%
	0.9%	0.9%	0.9%	1.6%	1.3%	1.9%	1.0%	0.9%	0.9%	0.9%	

< KBS의 수익원별 점유율 추이('06년~'15년) >



다. EBS 재원

- EBS의 전체 매출액에서 차지하는 비중은 기타사업(36.5%), 기타방송사업(20.9%), 프로그램판매(17.2%), 광고(15.1%) 매출액 순서로 높음

※ 기타방송사업매출은 대부분 국고보조금, 방발기금지원액이며, 기타사업매출은 대부분 출판사업매출임

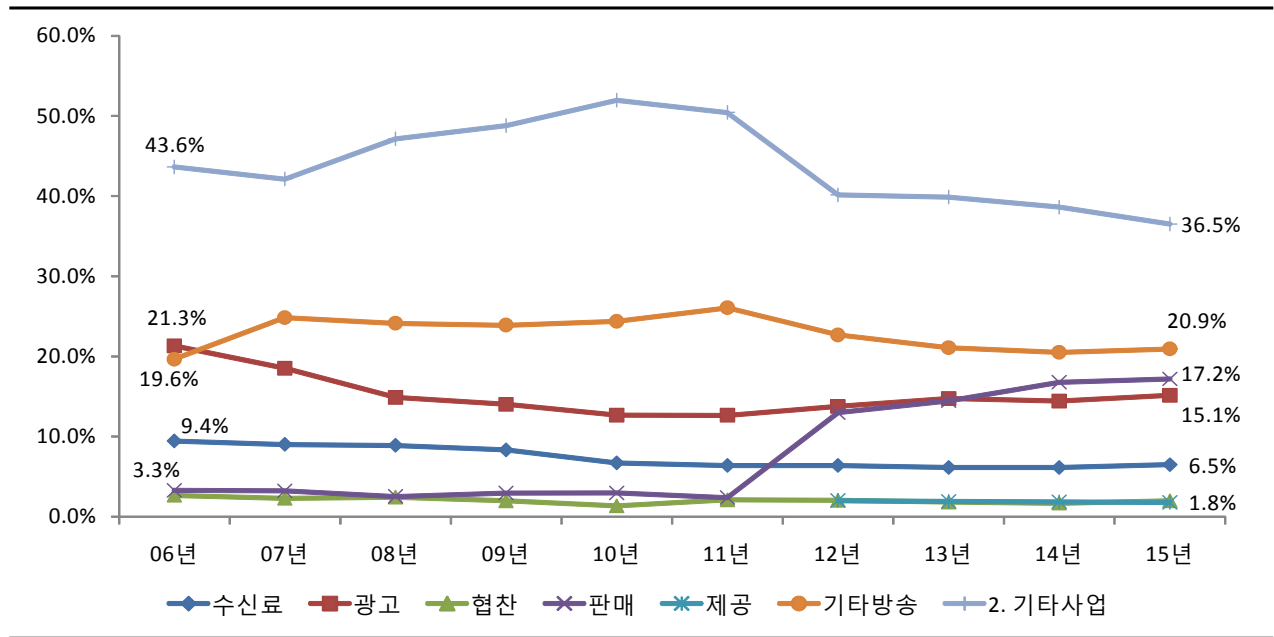
- 수신료, 광고 및 프로그램판매매출은 꾸준히 증가하고 있음

< EBS의 수익원별 매출 현황('06년~'15년) >

(단위 : 억원)

구분	06년	07년	08년	09년	10년	11년	12년	13년	14년	15년	CAGR
매출액	1,575	1,673	1,724	1,873	2,376	2,532	2,563	2,714	2,768	2,700	6.2%
1. 방송사업	888	968	911	959	1,142	1,255	1,534	1,632	1,699	1,714	7.6%
	56.4%	57.9%	52.9%	51.2%	48.0%	49.6%	59.9%	60.1%	61.4%	63.5%	
①수신료	149	151	153	156	159	162	164	167	170	175	1.8%
	9.4%	9.0%	8.9%	8.3%	6.7%	6.4%	6.4%	6.1%	6.1%	6.5%	
②광고	336	310	256	263	301	320	353	400	399	409	2.2%
	21.3%	18.5%	14.9%	14.0%	12.7%	12.7%	13.8%	14.7%	14.4%	15.1%	
③협찬	42	38	42	37	32	53	53	49	47	54	2.7%
	2.7%	2.3%	2.4%	2.0%	1.3%	2.1%	2.1%	1.8%	1.7%	2.0%	
④판매	52	54	44	55	70	60	333	392	464	464	42.5%
	3.3%	3.2%	2.5%	3.0%	3.0%	2.4%	13.0%	14.5%	16.8%	17.2%	
⑤제공	-	-	-	-	-	-	51	52	51	48	-2.3%
	-	-	-	-	-	-	2.0%	1.9%	1.9%	1.8%	
⑥기타방송	309	415	416	448	579	660	581	572	568	565	6.9%
	19.6%	24.8%	24.1%	23.9%	24.4%	26.1%	22.7%	21.1%	20.5%	20.9%	
2. 기타사업	687	705	813	914	1,235	1,277	1,029	1,082	1,069	986	4.1%
	43.6%	42.1%	47.1%	48.8%	52.0%	50.4%	40.1%	39.9%	38.6%	36.5%	

< EBS의 수익원별 점유율 추이('06년~'15년) >



- KBS와 EBS의 전체 수신료 매출 중 EBS의 수신료 매출이 차지하는 비중은 3.0% 유지

< EBS의 수익원별 매출 현황('06년~'15년) >

(단위 : 억원)

구분	06년	07년	08년	09년	10년	11년	12년	13년	14년	15년
KBS 징수 수신료 매출(A)	5,304	5,372	5,468	5,575	5,689	5,779	5,851	5,961	6,080	6,258
한전 위탁징수비*(B)	326	330	336	343	350	355	360	367	374	425
KBS 수신료 순매출(A-B)	4,978	5,042	5,132	5,232	5,339	5,424	5,491	5,594	5,706	5,832
EBS 수신료 매출(C)	149	151	153	156	159	162	164	167	170	175
비중(C/(A-B))	3.0%	3.0%	3.0%	3.0%	3.0%	3.0%	3.0%	3.0%	3.0%	3.0%

* KBS는 전체 수신료 매출의 6.15%를 위탁징수비 명목으로 한전에 지급

라. 주요 수익원별 매출

- (광고매출) KBS는 전년 대비 199억원(△3.8%) 감소한 5,025억원, SBS는 41억원(△0.9%) 감소한 4,366억원인 반면에, MBC는 4,651억원으로 191억원(4.3%)이 증가

< 지상파 사업자별 광고매출 현황('06년~'15년) >

(단위 : 억원)

구분	06년	07년	08년	09년	10년	11년	12년	13년	14년	15년	'14년 대비 '15년	
											증감액	증감률
지상파	24,812	24,083	21,998	19,182	22,162	23,754	21,801	20,675	18,976	19,112	137	0.7%
KBS	6,675	5,931	5,326	5,203	5,887	5,987	6,236	5,793	5,223	5,025	-199	-3.8%
MBC	5,876	6,192	5,680	4,496	5,249	5,977	4,933	4,790	4,460	4,651	191	4.3%
SBS	5,604	5,291	4,807	4,143	5,067	5,280	4,981	4,738	4,408	4,366	-41	-0.9%
EBS	336	310	256	263	301	320	353	400	399	409	9	2.3%
지역MBC	3,528	3,643	3,357	2,820	3,151	3,345	2,712	2,406	2,188	2,413	225	10.3%
지역민방	1,786	1,708	1,616	1,623	1,787	2,024	1,844	1,801	1,612	1,553	-60	-3.7%
기타	1,008	1,008	956	635	720	820	743	747	685	696	11	1.6%

- (재송신매출) 지상파방송사의 재송신매출은 '11년 345억원에서 '15년 1,520억원으로 연평균 44.8% 증가했으나, 전년 대비는 31억원 (△2.0%) 감소

< 지상파 사업자별 재송신매출 현황('11년~'15년) >

(단위 : 억원)

구분		11년	12년	13년	14년	15년	CAGR
KBS	매출	210	208	428	501	532	26.1%
	비중	60.8%	35.1%	34.1%	32.3%	35.0%	
MBC	매출	40	146	411	400	384	76.5%
	비중	11.5%	24.5%	32.8%	25.8%	25.3%	
SBS	매출	70	123	265	264	284	41.9%
	비중	20.3%	20.8%	21.1%	17.0%	18.7%	
지역MBC	매출	11	37	107	262	163	97.2%
	비중	3.1%	6.2%	8.5%	16.9%	10.7%	
지역민방	매출	15	80	43	125	156	79.9%
	비중	4.3%	13.4%	3.5%	8.0%	10.3%	
계	매출	345	594	1,255	1,551	1,520	44.8%

3. 유료방송(종합유선, 위성 및 IPTV) 시장

가. 시장규모

○ (방송매출, 영업손익) '15년도 유료방송사업자의 방송매출은 전년 대비 3,308억원(7.5%) 증가한 4조 7,174억원이며, 영업이익은 1조 6,142억원(348.6%) 증가한 2조 773억원

- IPTV를 제외한 유료방송 방송매출은 전년 대비 모두 감소

- SO를 제외한 나머지 유료방송사의 영업이익은 전년 대비 모두 증가

< 유료방송사의 방송사업매출 및 영업손익 현황('06년~'15년) >

(단위 : 억원)

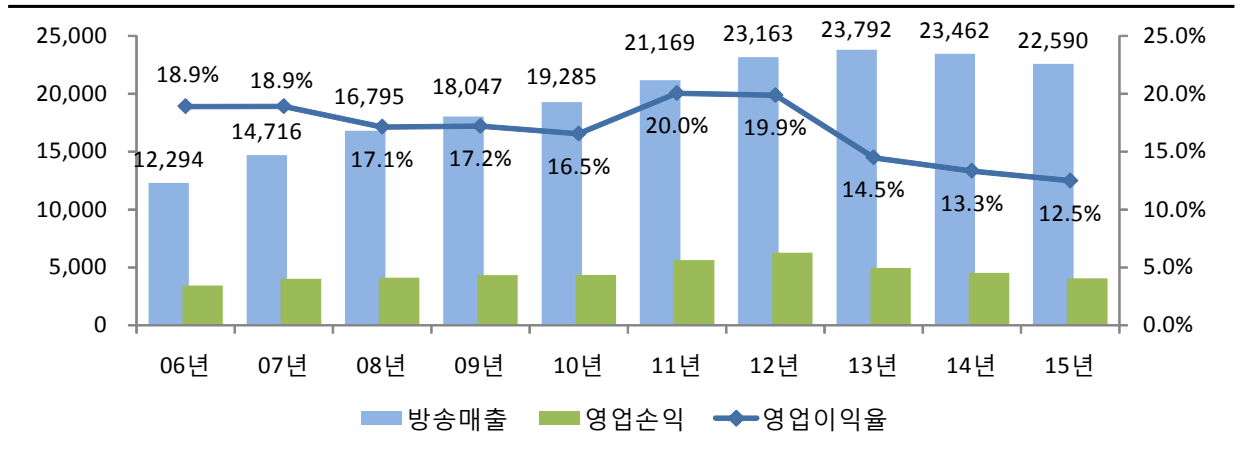
구분		06년	07년	08년	09년	10년	11년	12년	13년	14년	15년	'14년 대비	'15년
												증감액	증감률
SO	방송매출	12,294	14,716	16,795	18,047	19,285	21,169	23,163	23,792	23,462	22,590	-872	-3.7%
	영업손익	3,450	4,027	4,114	4,343	4,361	5,640	6,278	4,961	4,535	4,056	-479	-10.6%
씨제이	방송매출	2,257	2,696	3,125	3,476	4,290	4,921	5,763	6,663	6,938	6,720	-218	-3.1%
	영업손익	631	595	645	948	974	1,555	1,547	1,199	1,116	1,115	-1	0.0%
티브로드	방송매출	2,948	3,555	4,330	4,681	4,946	5,384	5,842	6,131	5,958	5,790	-168	-2.8%
	영업손익	924	1,210	1,496	1,743	1,601	1,799	2,018	1,340	1,533	1,463	-70	-4.6%
씨앤엠	방송매출	2,094	2,818	3,066	3,290	3,515	4,741	4,582	4,596	4,393	4,097	-296	-6.7%
	영업손익	841	1,078	957	808	866	1,166	1,262	1,277	877	646	-231	-26.3%
HCN	방송매출	1,033	1,224	1,388	1,541	1,663	1,835	2,053	2,228	2,227	2,153	-74	-3.3%
	영업손익	281	343	379	338	375	492	596	513	573	465	-108	-18.8%
씨엠비	방송매출	754	869	938	955	1,036	1,142	1,298	1,452	1,408	1,343	-65	-4.6%
	영업손익	126	131	118	41	147	254	382	346	184	72	-112	-60.8%
온미디어	방송매출	399	445	489	511	-	-	-	-	-	-	-	-
	영업손익	78	79	80	81	-	-	-	-	-	-	-	-
지에스	방송매출	549	602	637	660	672	-	-	-	-	-	-	-
	영업손익	172	170	128	129	104	-	-	-	-	-	-	-
개별	방송매출	2,261	2,508	2,822	2,933	3,164	3,145	3,625	2,723	2,539	2,488	-51	-2.0%
	영업손익	398	420	311	255	294	374	474	285	251	294	43	17.0%
위성	방송매출	3,505	3,574	3,608	3,503	3,515	4,240	4,993	5,457	5,532	5,496	-36	-0.7%
	영업손익	155	411	248	322	373	403	674	993	779	978	199	25.5%

구분		06년	07년	08년	09년	10년	11년	12년	13년	14년	15년	'14년 대비 '15년	
												증감액	증감률
IPTV	방송매출	-	-	-	-	-	-	-	-	14,872	19,088	4,216	28.3%
	영업손익	-	-	-	-	-	-	-	-	-683	15,739	16,422	흑자전환
케이티	방송매출	-	-	-	-	-	-	-	-	6,585	8,304	1,719	26.1%
	영업손익	-	-	-	-	-	-	-	-	-7,195	8,639	15,833	흑자전환
브로드밴드	방송매출	-	-	-	-	-	-	-	-	4,517	5,990	1,473	32.6%
	영업손익	-	-	-	-	-	-	-	-	582	637	56	9.6%
유플러스	방송매출	-	-	-	-	-	-	-	-	3,771	4,794	1,023	27.1%
	영업손익	-	-	-	-	-	-	-	-	5,931	6,463	532	9.0%
계	방송매출	15,799	18,290	20,403	21,551	22,800	25,408	28,156	29,249	43,867	47,174	3,308	7.5%
	영업손익	3,605	4,438	4,362	4,665	4,734	6,043	6,952	5,954	4,631	20,773	16,142	348.6%

※ 사업자 영업손익에는 방송사업 이외의 사업에 해당하는 수익 및 비용이 포함됨

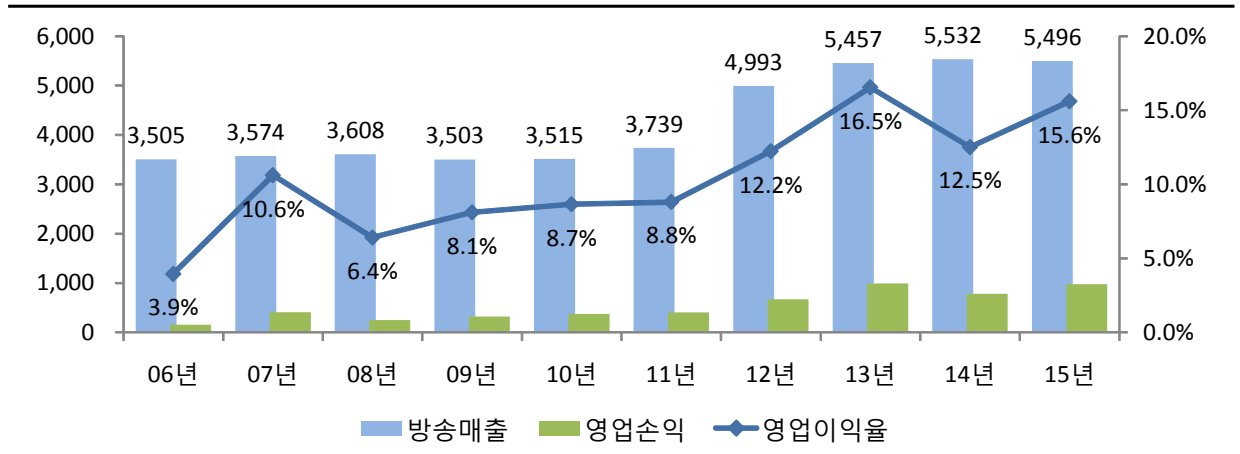
< SO 방송사업매출 및 영업이익률 추이('06년~'15년) >

(단위 : 억원)



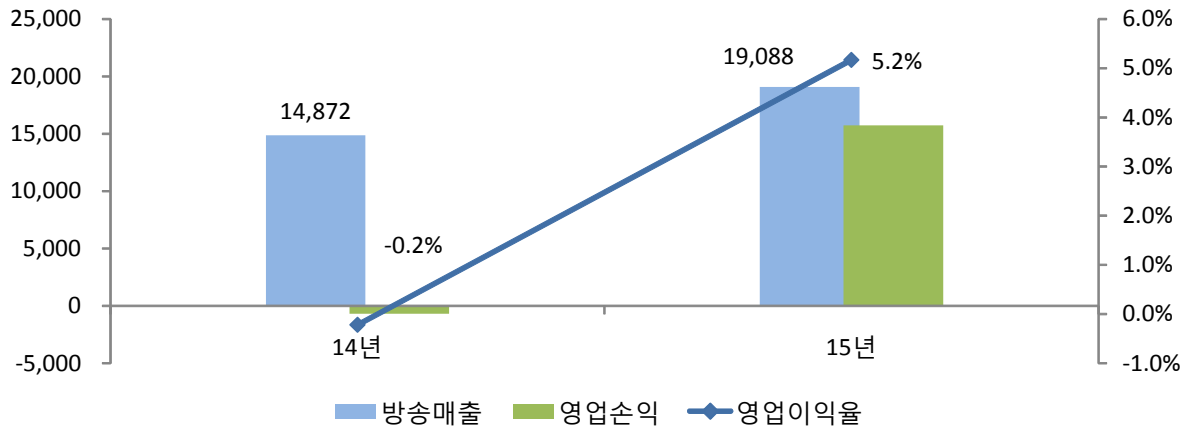
< 위성 방송사업매출 및 영업이익률 추이('06년~'15년) >

(단위 : 억원)



< IPTV 방송사업매출 및 영업이익률 추이('14년~'15년) >

(단위 : 억원)



- (SO) 수신료매출은 '11년 1조 2,092억원으로 최고치를 기록한 후 감소하였으나 단말장치대여(판매)매출 및 홈쇼핑송출수수료매출은 '06년 이후 각각 연평균 40.7%, 14.3%씩 증가
 - 방송사업매출에서 수신료매출의 비중은 감소('06년 67.5%→'15년 41.6%) 하고, 단말장치대여매출('06년 1.5%→'15년 17.3%) 및 홈쇼핑송출수수료매출 ('06년 18.9%→'15년 34.1%)의 비중은 증가 추세
 - 수신료매출 감소 및 재송신비용, 프로그램사용료 등의 콘텐츠 조달 비용 증가로 인하여 영업이익은 '14년 4,535억원에서 '15년 4,056억원으로 479억원(△10.6%) 감소
- (위성) 단말장치대여(판매)매출은 평균 15.8% 감소하였으나 OTS 가입자 증가 등으로 인하여 홈쇼핑송출수수료매출, 수신료매출은 '06년 이후 각각 연평균 28.4%, 2.2%씩 증가
 - 방송사업매출에서 수신료매출의 비중은 감소('06년 80.9%→'15년 63.0%) 하고, 홈쇼핑송출수수료매출의 비중은 증가('06년 3.7%→'15년 22.4%)
 - 판매촉진비 등의 홍보비용 감소로 인하여 영업이익은 '14년 779억원에서 '15년 978억원으로 199억원(25.5%) 증가

○ (IPTV) '14년 대비 수신료매출은 3,005억원(25.0%), 단말장치대여(판매) 매출은 336억원(66.4%), 홈쇼핑송출수수료매출은 649억원(37.0%) 증가

- 방송사업매출에서 수신료매출의 비중은 감소('14년 80.8%→'15년 78.7%) 하고, 홈쇼핑송출수수료매출의 비중은 증가('14년 11.8%→'15년 12.6%)

< 유료방송사의 주요 수익원별 매출 현황('06년~'15년) >

(단위 : 억원)

구분	06년	07년	08년	09년	10년	11년	12년	13년	14년	15년	'14년 대비 증감액	'15년 증감률	CAGR	
SO	방송매출	12,294	14,716	16,795	18,047	19,285	21,169	23,163	23,792	23,462	22,590	-872	-3.7%	7.0%
	수신료	8,295	9,890	10,804	11,480	11,737	12,092	12,075	11,663	10,645	9,405	-1,241	-11.7%	1.4%
	단말장치	180	295	697	1,180	1,602	2,074	2,590	3,147	3,556	3,901	344	9.7%	40.7%
	홈쇼핑	2,318	2,942	3,397	3,854	4,375	5,550	7,089	7,489	7,629	7,714	84	1.1%	14.3%
	기타	1,500	1,588	1,898	1,533	1,571	1,454	1,409	1,492	1,631	1,571	-60	-3.7%	0.5%
	영업손익	3,450	4,027	4,114	4,343	4,361	5,640	6,278	4,961	4,535	4,056	-479	-10.6%	1.8%
씨제이	방송매출	2,257	2,696	3,125	3,476	4,290	5,031	5,763	6,663	6,938	6,720	-218	-3.1%	12.9%
	수신료	1,564	1,814	1,892	1,988	2,237	2,590	2,648	3,056	2,969	2,657	-312	-10.5%	6.1%
	단말장치	30	106	316	434	530	698	868	1,095	1,256	1,381	125	10.0%	53.2%
	홈쇼핑	416	528	633	776	987	1,413	1,899	2,092	2,232	2,257	24	1.1%	20.7%
	기타	247	248	284	278	536	330	349	419	480	425	-55	-11.4%	6.2%
	영업손익	631	595	645	948	974	1,555	1,547	1,199	1,116	1,115	-1	0.0%	6.5%
티브로드	방송매출	2,948	3,555	4,330	4,681	4,946	5,384	5,842	6,131	5,958	5,790	-168	-2.8%	7.8%
	수신료	2,088	2,549	3,020	3,176	3,236	3,260	3,172	3,075	2,698	2,331	-367	-13.6%	1.2%
	단말장치	22	23	69	148	227	318	455	648	828	990	162	19.5%	52.9%
	홈쇼핑	581	716	948	1,093	1,234	1,544	1,957	2,114	2,114	2,141	27	1.3%	15.6%
	기타	256	267	293	264	249	262	257	294	317	328	10	3.2%	2.8%
	영업손익	924	1,210	1,496	1,743	1,601	1,799	2,018	1,340	1,533	1,463	-70	-4.6%	5.2%
씨앤엠	방송매출	2,094	2,818	3,066	3,290	3,515	4,741	4,582	4,596	4,393	4,097	-296	-6.7%	7.7%
	수신료	1,409	1,857	1,742	1,984	2,043	2,547	2,339	2,203	1,951	1,692	-260	-13.3%	2.0%
	단말장치	31	54	154	311	442	678	758	797	793	768	-25	-3.2%	43.1%
	홈쇼핑	341	566	580	648	665	1,093	1,134	1,192	1,192	1,219	27	2.3%	15.2%
	기타	314	341	590	347	365	423	351	404	456	419	-38	-8.3%	3.3%
	영업손익	841	1,078	957	808	866	1,166	1,262	1,277	877	646	-231	-26.3%	-2.9%
HCN	방송매출	1,033	1,224	1,388	1,541	1,663	1,835	2,053	2,228	2,227	2,153	-74	-3.3%	8.5%
	수신료	673	786	903	954	976	1,019	1,020	1,049	964	848	-116	-12.0%	2.6%
	단말장치	24	26	42	118	187	232	269	317	352	391	39	11.2%	36.5%
	홈쇼핑	222	279	307	353	400	492	672	756	786	776	-10	-1.2%	14.9%
	기타	114	133	136	116	99	92	92	105	125	137	12	9.7%	2.1%
	영업손익	281	343	379	338	375	492	596	513	573	465	-108	-18.8%	5.8%
씨엠비	방송매출	754	869	938	955	1,036	1,142	1,298	1,452	1,408	1,343	-65	-4.6%	6.6%
	수신료	511	609	660	680	707	739	717	809	744	667	-78	-10.4%	3.0%
	단말장치	7	6	5	4	5	6	9	17	26	35	9	34.2%	20.2%
	홈쇼핑	150	173	195	205	260	340	511	568	582	592	10	1.7%	16.5%
	기타	85	80	79	66	64	57	61	59	55	49	-6	-11.6%	-6.0%
	영업손익	126	131	118	41	147	254	382	346	184	72	-112	-60.8%	-6.1%
온미디어	방송매출	399	445	489	511	-	-	-	-	-	-	-	-	-
	수신료	262	305	333	347	-	-	-	-	-	-	-	-	-
	단말장치	3	3	6	9	-	-	-	-	-	-	-	-	-
	홈쇼핑	77	83	92	95	-	-	-	-	-	-	-	-	-
	기타	57	54	58	60	-	-	-	-	-	-	-	-	-
	영업손익	78	79	80	81	-	-	-	-	-	-	-	-	

구분		06년	07년	08년	09년	10년	11년	12년	13년	14년	15년	'14년 대비 증감액	'15년 증감률	CAGR
지 에 스	방송매출	549	602	637	660	672	-	-	-	-	-	-	-	-
	수신료	303	311	369	370	364	-	-	-	-	-	-	-	-
	단말장치	36	47	66	92	107	-	-	-	-	-	-	-	-
	홈쇼핑	89	105	114	124	137	-	-	-	-	-	-	-	-
	기타	121	139	89	74	64	-	-	-	-	-	-	-	-
영업손익	172	170	128	129	104	-	-	-	-	-	-	-	-	
개 별 S O	방송매출	2,261	2,508	2,822	2,933	3,164	3,037	3,625	2,723	2,539	2,488	-51	-2.0%	1.1%
	수신료	1,484	1,661	1,886	1,981	2,174	1,937	2,179	1,471	1,318	1,210	-108	-8.2%	-2.2%
	단말장치	30	29	39	64	105	143	231	274	301	335	34	11.4%	30.9%
	홈쇼핑	441	491	528	560	692	668	916	768	723	729	6	0.8%	5.7%
	기타	306	327	368	328	194	290	299	210	197	213	17	8.5%	-3.9%
영업손익	398	420	311	255	294	374	474	285	251	294	43	17.0%	-3.3%	
위 성	방송매출	3,505	3,574	3,608	3,503	3,515	3,739	4,993	5,457	5,532	5,496	-36	-0.7%	5.1%
	수신료	2,834	2,924	2,944	2,950	2,977	3,217	3,546	3,801	3,670	3,462	-208	-5.7%	2.2%
	단말장치	434	300	261	230	143	47	76	99	100	92	-8	-7.7%	-15.8%
	홈쇼핑	130	144	148	162	191	301	641	824	1,000	1,229	230	23.0%	28.4%
	기타	106	207	254	162	204	174	730	733	763	712	-51	-6.6%	23.5%
영업손익	155	411	248	322	373	403	674	993	779	978	199	25.5%	22.7%	
IPTV	방송매출	-	-	-	-	-	-	-	-	14,872	19,088	4,216	28.3%	-
	수신료	-	-	-	-	-	-	-	-	12,013	15,018	3,005	25.0%	-
	단말장치	-	-	-	-	-	-	-	-	506	842	336	66.4%	-
	홈쇼핑	-	-	-	-	-	-	-	-	1,754	2,404	649	37.0%	-
	기타	-	-	-	-	-	-	-	-	600	825	225	37.6%	-
영업손익	-	-	-	-	-	-	-	-	-683	15,739	16,422	후자전환	-	
케 이 티	방송매출	-	-	-	-	-	-	-	-	6,585	8,304	1,719	26.1%	-
	수신료	-	-	-	-	-	-	-	-	5,667	6,899	1,231	21.7%	-
	단말장치	-	-	-	-	-	-	-	-	87	253	166	190.1%	-
	홈쇼핑	-	-	-	-	-	-	-	-	667	905	238	35.6%	-
	기타	-	-	-	-	-	-	-	-	163	247	84	51.4%	-
영업손익	-	-	-	-	-	-	-	-	-7,195	8,639	15,833	후자전환	-	
브 로 드 밴 드	방송매출	-	-	-	-	-	-	-	-	4,517	5,990	1,473	32.6%	-
	수신료	-	-	-	-	-	-	-	-	3,569	4,655	1,086	30.4%	-
	단말장치	-	-	-	-	-	-	-	-	106	176	70	65.8%	-
	홈쇼핑	-	-	-	-	-	-	-	-	590	848	258	43.7%	-
	기타	-	-	-	-	-	-	-	-	252	311	60	23.6%	-
영업손익	-	-	-	-	-	-	-	-	582	637	56	9.6%	-	
유 플 러 스	방송매출	-	-	-	-	-	-	-	-	3,771	4,794	1,023	27.1%	-
	수신료	-	-	-	-	-	-	-	-	2,776	3,464	688	24.8%	-
	단말장치	-	-	-	-	-	-	-	-	312	412	100	32.0%	-
	홈쇼핑	-	-	-	-	-	-	-	-	497	651	154	30.9%	-
	기타	-	-	-	-	-	-	-	-	185	267	82	44.3%	-
영업손익	-	-	-	-	-	-	-	-	5,931	6,463	532	9.0%	-	
합 계	방송매출	15,799	18,290	20,403	21,551	22,800	24,908	28,156	29,249	43,867	47,174	3,308	7.5%	12.9%
	수신료	11,130	12,814	13,748	14,430	14,715	15,242	15,621	15,464	26,328	27,885	1,557	5.9%	10.7%
	단말장치	615	594	958	1,410	1,745	2,120	2,666	3,246	4,162	4,835	672	16.1%	25.8%
	홈쇼핑	2,448	3,086	3,545	4,016	4,566	5,851	7,731	8,313	10,383	11,347	963	9.3%	18.6%
	기타	1,606	1,795	2,152	1,695	1,774	1,695	2,139	2,226	2,993	3,108	115	3.8%	7.6%
	영업손익	3,605	4,438	4,362	4,665	4,734	6,043	6,952	5,954	4,631	20,773	16,142	348.6%	21.5%

※ 사업자 영업손익에는 방송사업 이외의 사업에 해당하는 수익 및 비용이 포함됨

나. 콘텐츠 대가 지급

- (수신료매출) 전체 수신료매출은 2조 7,885억원으로 전년 대비 1,557억원(5.9%) 증가하였으며, 그 중 기본채널매출은 전년 대비 728억원(3.8%) 증가한 1조 9,897억원, 유료VOD매출은 774억원(13.5%) 증가한 6,508억원
- (기본채널 프로그램 사용료) 유료방송사가 유료채널, 유료VOD를 제외한 콘텐츠를 제공하는 PP에게 지급하는 기본채널 프로그램 사용료는 전년 대비 373억원(5.7%) 증가한 6,910억원

< 유료방송사업자 수신료매출 및 프로그램사용료 세부 내역('11년~'15년) >

(단위 : 억원)

구분	11년	12년	13년	14년	15년	'14년 대비	'15년	CAGR		
						증감액	증감률			
S O 전 체	1)기본채널수신료매출액	10,899	10,529	9,587	8,266	7,038	-1,229	-14.9%	-10.4%	
	2)유료채널수신료매출액	401	482	552	605	615	10	1.6%	11.3%	
	3)유료VOD수신료매출액	735	1,013	1,448	1,702	1,700	-2	-0.1%	23.3%	
	4)기타수신료매출액	57	50	76	72	52	-20	-27.6%	-1.9%	
	소계	12,092	12,075	11,663	10,645	9,405	-1,241	-11.7%	-6.1%	
	비	1)기본채널프로그램사용료	2,300	2,590	2,789	2,980	3,133	153	5.1%	8.0%
	용	2)기타프로그램사용료	894	1,297	1,870	1,972	2,072	100	5.1%	23.4%
	소계	3,193	3,886	4,660	4,952	5,204	253	5.1%	13.0%	
	기본채널프로그램사용료비율	21.1%	24.6%	29.1%	36.0%	44.5%	8.5%	23.5%	20.5%	
	씨 제 이	1)기본채널수신료매출액	2,207	2,136	2,255	1,993	1,749	-244	-12.3%	-5.6%
2)유료채널수신료매출액		136	172	192	249	272	23	9.2%	19.0%	
3)유료VOD수신료매출액		210	310	570	706	636	-70	-9.9%	31.9%	
4)기타수신료매출액		37	29	39	21	-	-21	-100.0%	-100.0%	
소계		2,590	2,648	3,056	2,969	2,657	-312	-10.5%	0.6%	
비		1)기본채널프로그램사용료	481	647	788	901	884	-17	-1.9%	16.4%
용		2)기타프로그램사용료	190	358	585	676	766	91	13.4%	41.6%
소계		671	1,005	1,373	1,577	1,650	74	4.7%	25.2%	
기본채널프로그램사용료비율		21.8%	30.3%	35.0%	45.2%	50.6%	5.3%	11.8%	23.4%	
티 브 로 드		1)기본채널수신료매출액	2,961	2,794	2,560	2,093	1,684	-409	-19.6%	-13.2%
	2)유료채널수신료매출액	103	145	200	197	194	-4	-1.9%	17.1%	
	3)유료VOD수신료매출액	196	233	296	364	408	44	11.9%	20.1%	
	4)기타수신료매출액	0	0	19	44	46	2	5.4%	57.3%	
	소계	3,260	3,172	3,075	2,698	2,331	-367	-13.6%	-8.0%	
	비	1)기본채널프로그램사용료	657	745	834	874	917	43	5.0%	8.7%
	용	2)기타프로그램사용료	244	315	467	457	504	47	10.4%	19.8%
	소계	902	1,060	1,301	1,330	1,421	91	6.8%	12.0%	
	기본채널프로그램사용료비율	22.2%	26.7%	32.6%	41.7%	54.5%	12.7%	30.5%	25.2%	

구분		11년	12년	13년	14년	15년	'14년 대비 '15년		CAGR	
							증감액	증감률		
씨앤엠	수익	1)기본채널수신료매출액	2,229	1,949	1,759	1,482	1,228	-254	-17.1%	-13.8%
		2)유료채널수신료매출액	108	103	93	90	85	-6	-6.2%	-5.8%
		3)유료VOD수신료매출액	210	287	350	379	378	-1	-0.1%	15.8%
		4)기타수신료매출액	-	-	-	-	-	-	0.0%	0.0%
		소계	2,547	2,339	2,203	1,951	1,692	-260	-13.3%	-9.7%
	비용	1)기본채널프로그램사용료	386	377	420	441	507	66	15.1%	7.1%
		2)기타프로그램사용료	265	370	483	500	453	-46	-9.3%	14.4%
		소계	651	747	904	940	960	20	2.1%	10.2%
		기본채널프로그램사용료비율	17.3%	19.4%	23.9%	29.7%	41.3%	11.5%	38.8%	24.3%
		에이치씨앤	수익	1)기본채널수신료매출액	906	884	880	798	673	-125
2)유료채널수신료매출액	36	37		41	42	39	-2	-5.5%	2.4%	
3)유료VOD수신료매출액	65	86		117	123	134	11	8.9%	19.6%	
4)기타수신료매출액	12	13		12	2	2	0	1.7%	-33.1%	
소계	1,019	1,020		1,049	964	848	-116	-12.0%	-4.5%	
비용	1)기본채널프로그램사용료	160	169	204	210	225	14	6.8%	8.8%	
	2)기타프로그램사용료	126	139	218	200	207	7	3.5%	13.2%	
	소계	287	308	423	410	431	21	5.2%	10.8%	
	기본채널프로그램사용료비율	17.7%	19.1%	23.2%	26.4%	33.4%	7.0%	26.6%	17.2%	
	씨엠비	수익	1)기본채널수신료매출액	735	713	805	739	657	-82	-11.1%
2)유료채널수신료매출액	3		2	2	2	1	0	-17.2%	-16.1%	
3)유료VOD수신료매출액	0		0	0	2	7	5	314.3%	104.0%	
4)기타수신료매출액	2		2	2	2	2	0	-7.5%	2.5%	
소계	739		717	809	744	667	-78	-10.4%	-2.5%	
비용	1)기본채널프로그램사용료	183	179	219	248	266	18	7.3%	9.8%	
	2)기타프로그램사용료	2	12	8	23	18	-5	-21.9%	75.9%	
	소계	185	191	227	271	284	13	4.8%	11.3%	
	기본채널프로그램사용료비율	24.9%	25.1%	27.2%	33.5%	40.4%	6.9%	20.7%	12.9%	
	개별SO	수익	1)기본채널수신료매출액	1,861	2,054	1,327	1,162	1,047	-115	-9.9%
2)유료채널수신료매출액	17		23	24	25	24	-1	-4.6%	9.7%	
3)유료VOD수신료매출액	53		96	115	128	137	9	7.3%	26.8%	
4)기타수신료매출액	6		6	4	3	2	-1	-38.3%	-24.3%	
소계	1,937		2,179	1,471	1,318	1,210	-108	-8.2%	-11.1%	
비용	1)기본채널프로그램사용료	432	471	323	307	334	28	9.0%	-6.2%	
	2)기타프로그램사용료	66	104	109	117	123	6	5.4%	16.9%	
	소계	498	575	432	423	457	34	8.0%	-2.1%	
	기본채널프로그램사용료비율	23.2%	23.0%	24.3%	26.4%	31.9%	5.5%	20.9%	8.3%	
	위성	수익	1)기본채널수신료매출액	2,727	3,101	3,217	3,144	2,987	-156	-5.0%
2)유료채널수신료매출액	400		361	463	428	393	-35	-8.2%	-0.4%	
3)유료VOD수신료매출액	90		84	75	60	48	-12	-20.3%	-14.5%	
4)기타수신료매출액	0		0	46	38	34	-4	-10.1%	-14.1%	
소계	3,217		3,546	3,801	3,670	3,462	-208	-5.7%	1.9%	
비용	1)기본채널프로그램사용료	996	1,065	1,138	1,198	1,222	24	2.0%	5.2%	
	2)기타프로그램사용료	260	360	302	189	311	122	64.7%	4.6%	
	소계	1,256	1,425	1,440	1,387	1,532	146	10.5%	5.1%	
	기본채널프로그램사용료비율	36.5%	34.3%	35.4%	38.1%	40.9%	2.8%	7.3%	2.9%	

구분		11년	12년	13년	14년	15년	'14년 대비 '15년		CAGR	
							증감액	증감률		
IPTV	수익	1)기본채널수신료매출액	-	-	-	7,759	9,872	2,113	27.2%	27.2%
		2)유료채널수신료매출액	-	-	-	274	306	32	11.6%	11.6%
		3)유료VOD수신료매출액	-	-	-	3,972	4,760	788	19.8%	19.8%
		4)기타수신료매출액	-	-	-	7	80	72	961.7%	961.7%
	소계	-	-	-	12,013	15,018	3,005	25.0%	25.0%	
	비용	1)기본채널프로그램사용료	-	-	-	2,360	2,556	196	8.3%	8.3%
2)기타프로그램사용료		-	-	-	3,613	4,316	703	19.5%	19.5%	
소계		-	-	-	5,973	6,872	899	15.1%	15.1%	
기본채널프로그램사용료비율		-	-	-	30.4%	25.9%	-4.5%	-14.9%	-14.9%	
케이블	수익	1)기본채널수신료매출액	-	-	-	3,533	4,484	950	26.9%	26.9%
		2)유료채널수신료매출액	-	-	-	45	50	5	11.6%	11.6%
		3)유료VOD수신료매출액	-	-	-	2,089	2,365	276	13.2%	13.2%
		4)기타수신료매출액	-	-	-	-	-	-	0.0%	0.0%
	소계	-	-	-	5,667	6,899	1,231	21.7%	21.7%	
	비용	1)기본채널프로그램사용료	-	-	-	1,139	1,124	-15	-1.3%	-1.3%
2)기타프로그램사용료		-	-	-	1,916	1,891	-25	-1.3%	-1.3%	
소계		-	-	-	3,055	3,015	-40	-1.3%	-1.3%	
기본채널프로그램사용료비율		-	-	-	32.2%	25.1%	-7.2%	-22.2%	-22.2%	
브로드밴드	수익	1)기본채널수신료매출액	-	-	-	2,331	3,082	750	32.2%	32.2%
		2)유료채널수신료매출액	-	-	-	190	219	29	15.2%	15.2%
		3)유료VOD수신료매출액	-	-	-	1,047	1,309	262	25.0%	25.0%
		4)기타수신료매출액	-	-	-	-0	44	44	0.0%	0.0%
	소계	-	-	-	3,569	4,655	1,086	30.4%	30.4%	
	비용	1)기본채널프로그램사용료	-	-	-	757	823	66	8.7%	8.7%
2)기타프로그램사용료		-	-	-	824	1,297	473	57.4%	57.4%	
소계		-	-	-	1,580	2,120	539	34.1%	34.1%	
기본채널프로그램사용료비율		-	-	-	32.5%	26.7%	-5.8%	-17.7%	-17.7%	
유플러스	수익	1)기본채널수신료매출액	-	-	-	1,894	2,306	412	21.8%	21.8%
		2)유료채널수신료매출액	-	-	-	39	37	-2	-5.8%	-5.8%
		3)유료VOD수신료매출액	-	-	-	836	1,086	250	29.9%	29.9%
		4)기타수신료매출액	-	-	-	8	35	28	366.9%	366.9%
	소계	-	-	-	2,776	3,464	688	24.8%	24.8%	
	비용	1)기본채널프로그램사용료	-	-	-	464	609	145	31.3%	31.3%
2)기타프로그램사용료		-	-	-	873	1,128	255	29.2%	29.2%	
소계		-	-	-	1,337	1,738	400	29.9%	29.9%	
기본채널프로그램사용료비율		-	-	-	24.5%	26.4%	1.9%	7.8%	7.8%	
합계	수익	1)기본채널수신료매출액	13,626	13,630	12,804	19,169	19,897	728	3.8%	9.9%
		2)유료채널수신료매출액	801	843	1,015	1,308	1,314	7	0.5%	13.2%
		3)유료VOD수신료매출액	825	1,097	1,523	5,734	6,508	774	13.5%	67.6%
		4)기타수신료매출액	57	50	122	118	166	48	41.1%	30.9%
	소계	15,309	15,621	15,464	26,328	27,885	1,557	5.9%	16.2%	
	비용	1)기본채널프로그램사용료	3,296	3,655	3,927	6,537	6,910	373	5.7%	20.3%
2)기타프로그램사용료		1,154	1,657	2,172	5,774	6,698	925	16.0%	55.2%	
소계		4,449	5,311	6,099	12,311	13,609	1,298	10.5%	32.2%	
기본채널프로그램사용료비율		24.2%	26.8%	30.7%	34.1%	34.7%	0.6%	1.8%	9.5%	

- (기본채널 프로그램 사용료 지급비율) 유료방송사가 기본채널 수신료 매출 중 기본채널 프로그램 사용료로 지급하는 비율은 SO('14년 36.0%→'15년 44.5%)와 위성('14년 38.1%→'14년 40.9%)의 경우 전년 대비 증가한 반면, IPTV는 전년 대비 감소('14년 30.4%→'15년 25.9%)

< 유료방송사의 기본채널 프로그램 사용료 지급 비율('11년~'15년) >

(단위 : 억원)

구분		11년	12년	13년	14년	15년	CAGR
SO	기본채널수신료매출(A)	10,899	10,529	9,587	8,266	7,038	-10.4%
	기본채널프로그램사용료(B)	2,300	2,590	2,789	2,980	3,133	8.0%
	비율(B/A)	21.1%	24.6%	29.1%	36.0%	44.5%	20.5%
위성	기본채널수신료매출(A)	2,727	3,101	3,217	3,144	2,987	2.3%
	기본채널프로그램사용료(B)	996	1,065	1,138	1,198	1,222	5.2%
	비율(B/A)	36.5%	34.3%	35.4%	38.1%	40.9%	2.9%
IPTV	기본채널수신료매출(A)	-	-	-	7,759	9,872	27.2%
	기본채널프로그램사용료(B)	-	-	-	2,360	2,556	8.3%
	비율(B/A)	-	-	-	30.4%	25.9%	-14.9%
합계	기본채널수신료매출(A)	13,626	13,630	12,804	19,169	19,897	9.9%
	기본채널프로그램사용료(B)	3,296	3,655	3,927	6,537	6,910	20.3%
	비율(B/A)	24.2%	26.8%	30.7%	34.1%	34.7%	9.5%

다. 홈쇼핑 송출수수료매출

- 방송사업매출액 중 홈쇼핑 송출수수료매출액이 차지하는 비중은 SO (32.5%→34.1%), 위성(18.1%→22.4%), IPTV(11.8%→12.6%) 모두 전년 대비 홈쇼핑 송출수수료매출액의 비중이 증가한 것으로 나타나며, 유료 방송사의 홈쇼핑 송출수수료매출에 대한 의존도가 점차 높아지고 있음

< 유료방송사의 방송매출 대비 홈쇼핑매출 현황('06년~'15년) >

(단위 : 억원)

구분		06년	07년	08년	09년	10년	11년	12년	13년	14년	15년	'06~'15 CAGR
씨제이	방송매출(A)	2,257	2,696	3,125	3,476	4,290	4,921	5,763	6,663	6,938	6,720	12.9%
	홈쇼핑매출(B)	416	528	633	776	987	1,372	1,899	2,092	2,232	2,257	20.7%
	비율(A/B)	18.4%	19.6%	20.3%	22.3%	23.0%	27.9%	32.9%	31.4%	32.2%	33.6%	6.9%
	영업손익	631	595	645	948	974	1,555	1,547	1,199	1,116	1,115	6.5%
티브로드	방송매출(A)	2,948	3,555	4,330	4,681	4,946	5,384	5,842	6,131	5,958	5,790	7.8%
	홈쇼핑매출(B)	581	716	948	1,093	1,234	1,544	1,957	2,114	2,114	2,141	15.6%
	비율(A/B)	19.7%	20.1%	21.9%	23.4%	24.9%	28.7%	33.5%	34.5%	35.5%	37.0%	7.2%
	영업손익	924	1,210	1,496	1,743	1,601	1,799	2,018	1,340	1,533	1,463	5.2%
씨앤엠	방송매출(A)	2,094	2,818	3,066	3,290	3,515	4,741	4,582	4,596	4,393	4,097	7.7%
	홈쇼핑매출(B)	341	566	580	648	665	1,093	1,134	1,192	1,192	1,219	15.2%
	비율(A/B)	16.3%	20.1%	18.9%	19.7%	18.9%	23.1%	24.7%	25.9%	27.1%	29.7%	6.9%
	영업손익	841	1,078	957	808	866	1,166	1,262	1,277	877	646	-2.9%
HCN	방송매출(A)	1,033	1,224	1,388	1,541	1,663	1,835	2,053	2,228	2,227	2,153	8.5%
	홈쇼핑매출(B)	222	279	307	353	400	492	672	756	786	776	14.9%
	비율(A/B)	21.5%	22.8%	22.1%	22.9%	24.1%	26.8%	32.7%	33.9%	35.3%	36.1%	5.9%
	영업손익	281	343	379	338	375	492	596	513	573	465	5.8%
씨엠비	방송매출(A)	754	869	938	955	1,036	1,142	1,298	1,452	1,408	1,343	6.6%
	홈쇼핑매출(B)	150	173	195	205	260	340	511	568	582	592	16.5%
	비율(A/B)	19.9%	20.0%	20.7%	21.5%	25.1%	29.8%	39.4%	39.1%	41.3%	44.1%	9.2%
	영업손익	126	131	118	41	147	254	382	346	184	72	-6.1%
온미디어	방송매출(A)	399	445	489	511	-	-	-	-	-	-	-
	홈쇼핑매출(B)	77	83	92	95	-	-	-	-	-	-	-
	비율(A/B)	19.3%	18.7%	18.8%	18.5%	-	-	-	-	-	-	-
	영업손익	78	79	80	81	-	-	-	-	-	-	-
지에스	방송매출(A)	549	602	637	660	672	-	-	-	-	-	-
	홈쇼핑매출(B)	89	105	114	124	137	-	-	-	-	-	-
	비율(A/B)	16.3%	17.5%	17.8%	18.8%	20.4%	-	-	-	-	-	-
	영업손익	172	170	128	129	104	-	-	-	-	-	-
개별 SO	방송매출(A)	2,261	2,508	2,822	2,933	3,164	3,145	3,625	2,723	2,539	2,488	1.1%
	홈쇼핑매출(B)	441	491	528	560	692	709	916	768	723	729	5.7%
	비율(A/B)	19.5%	19.6%	18.7%	19.1%	21.9%	22.6%	25.3%	28.2%	28.5%	29.3%	4.6%
	영업손익	398	420	311	255	294	374	474	285	251	294	-3.3%
SO 소계	방송매출(A)	12,294	14,716	16,795	18,047	19,285	21,169	23,163	23,792	23,462	22,590	7.0%
	홈쇼핑매출(B)	2,318	2,942	3,397	3,854	4,375	5,550	7,089	7,489	7,629	7,714	14.3%
	비율(A/B)	18.9%	20.0%	20.2%	21.4%	22.7%	26.2%	30.6%	31.5%	32.5%	34.1%	6.8%
	영업손익	3,450	4,027	4,114	4,343	4,361	5,640	6,278	4,961	4,535	4,056	1.8%

구분		06년	07년	08년	09년	10년	11년	12년	13년	14년	15년	'06~'15 CAGR
위성	방송매출(A)	3,505	3,574	3,608	3,503	3,515	3,739	4,993	5,457	5,532	5,496	5.1%
	홈쇼핑매출(B)	130	144	148	162	191	301	641	824	1,000	1,229	28.4%
	비율(A/B)	3.7%	4.0%	4.1%	4.6%	5.4%	7.1%	12.8%	15.1%	18.1%	22.4%	22.1%
	영업손익	155	411	248	322	373	403	674	993	779	978	22.7%
케이티	방송매출(A)	-	-	-	-	-	-	-	-	6,585	8,304	-
	홈쇼핑매출(B)	-	-	-	-	-	-	-	-	667	905	-
	비율(A/B)	-	-	-	-	-	-	-	-	10.1%	10.9%	-
	영업손익	-	-	-	-	-	-	-	-	-7,195	8,639	-
브로드 밴드	방송매출(A)	-	-	-	-	-	-	-	-	4,517	5,990	-
	홈쇼핑매출(B)	-	-	-	-	-	-	-	-	590	848	-
	비율(A/B)	-	-	-	-	-	-	-	-	13.1%	14.2%	-
	영업손익	-	-	-	-	-	-	-	-	582	637	-
유플러 스	방송매출(A)	-	-	-	-	-	-	-	-	3,771	4,794	-
	홈쇼핑매출(B)	-	-	-	-	-	-	-	-	497	651	-
	비율(A/B)	-	-	-	-	-	-	-	-	13.2%	13.6%	-
	영업손익	-	-	-	-	-	-	-	-	5,931	6,463	-
IPTV 소계	방송매출(A)	-	-	-	-	-	-	-	-	14,872	19,088	-
	홈쇼핑매출(B)	-	-	-	-	-	-	-	-	1,754	2,404	-
	비율(A/B)	-	-	-	-	-	-	-	-	11.8%	12.6%	-
	영업손익	-	-	-	-	-	-	-	-	-683	15,739	-
합계	방송매출(A)	15,799	18,290	20,403	21,551	22,800	24,907	28,156	29,249	43,867	47,174	12.9%
	홈쇼핑매출(B)	2,448	3,086	3,545	4,016	4,566	5,851	7,731	8,313	10,383	11,347	18.6%
	비율(A/B)	15.5%	16.9%	17.4%	18.6%	20.0%	23.0%	27.5%	28.4%	23.7%	24.1%	5.0%
	영업손익	3,605	4,438	4,362	4,665	4,734	6,043	6,952	5,954	4,631	20,773	21.5%

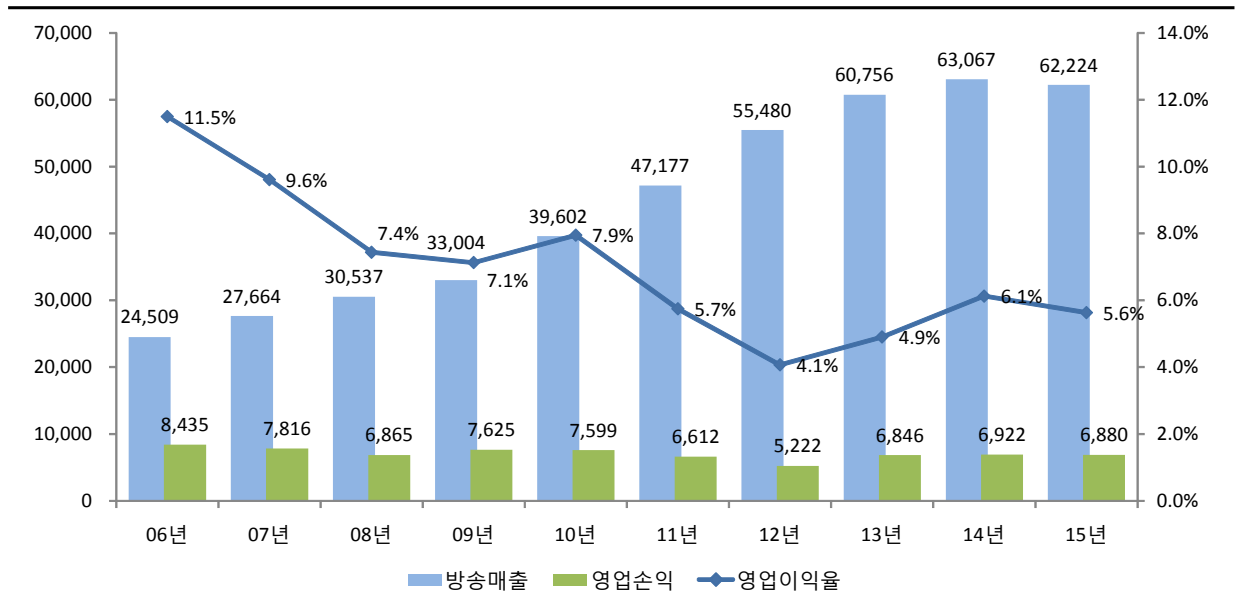
4. 방송채널사용사업(PP) 방송시장

가. 시장규모

- (방송매출, 영업손익) '15년도 PP의 방송매출은 전년 대비 843억원 ($\Delta 1.3\%$) 감소한 6조 2,224억원이며 영업이익은 42억원($\Delta 0.6\%$) 감소한 6,880억원
- 홈쇼핑PP를 제외한 일반PP의 '15년도 방송매출은 전년 대비 1,379억원(4.9%) 증가한 2조 9,719억원이며 영업이익은 2,046억원 증가한 1,769억원으로 흑자전환

< PP 방송사업매출 및 영업이익률 추이 >

(단위 : 억원)



나. 주요 사업자별 매출 및 손익

- (홈쇼핑PP) 방송매출은 전년 대비 2,222억원($\Delta 6.4\%$) 감소한 3조 2,506억원으로 성장세가 주춤
- 엔에스홈쇼핑을 제외한 나머지 TV홈쇼핑의 방송매출 감소로 전년 대비 2,465억원($\Delta 7.2\%$) 감소한 반면 데이터홈쇼핑PP의 방송매출은 244억원(84.0%) 증가한 533억원

< 홈쇼핑PP의 방송사업매출 현황('06~'15) >

(단위 : 억원)

구분	06년	07년	08년	09년	10년	11년	12년	13년	14년	15년	'14년 대비 '15년		
											증감액	증감률	
T V	소계	14,191	14,467	15,533	19,140	21,616	25,748	30,286	34,063	34,438	31,972	-2,465	-7.2%
	씨제이	3,735	3,647	3,896	4,900	5,408	6,425	7,964	8,848	8,283	7,125	-1,158	-14.0%
	지에스	3,717	3,952	4,038	4,868	5,583	6,508	7,105	7,284	6,915	6,696	-219	-3.2%
	현대	2,960	3,004	3,286	4,068	4,543	5,426	5,633	5,960	6,582	6,455	-127	-1.9%
	우리	2,203	2,188	2,565	3,311	4,091	5,034	5,265	6,081	6,583	6,047	-536	-8.1%
	엔에스	1,576	1,676	1,748	1,993	1,991	2,313	2,302	2,677	3,105	3,245	140	4.5%
	홈앤	-	-	-	-	-	41	2,017	3,213	2,969	2,080	-889	-29.9%
	공영	-	-	-	-	-	-	-	-	-	324	324	-
데 이 터	소계	-	-	-	-	-	2	83	290	533	244	84.0%	
	케이티	-	-	-	-	-	2	78	261	413	152	58.1%	
	아이 디지털	-	-	-	-	-	-	5	29	63	34	120.0%	
	신세계티비 쇼핑	-	-	-	-	-	-	-	-	44	44	-	
	더블유쇼핑	-	-	-	-	-	-	-	-	13	13	-	
계	14,191	14,467	15,533	19,140	21,616	25,748	30,288	34,145	34,728	32,506	-2,222	-6.4%	

- 홈쇼핑PP의 홈쇼핑송출수수료는 전년 대비 1,032억원(9.9%) 증가한 1조 1,445억원으로 전체 홈쇼핑방송매출의 35.2%를 유료방송사에 수수료로 지급

· 홈쇼핑송출수수료 비율은 홈쇼핑PP간 채널확보 경쟁 증가, IPTV 가입자수 증가 등에 따라 '06년 18.5%에서 '15년 35.2%로 크게 증가

< 홈쇼핑PP의 홈쇼핑방송매출 대비 송출수수료 지급 현황('06년~'15년) >

(단위 : 억원)

구분	06년	07년	08년	09년	10년	11년	12년	13년	14년	15년	'06~'15 CAGR	
씨제이	수수료(A)	680	829	867	945	1,094	1,486	1,827	2,020	2,166	2,287	14.4%
	매출(B)	3,735	3,647	3,896	4,807	5,327	6,359	7,964	8,848	8,283	7,125	7.4%
	비율(A/B)	18.2%	22.7%	22.2%	19.6%	20.5%	23.4%	22.9%	22.8%	26.2%	32.1%	6.5%
지에스	수수료(A)	674	770	883	964	1,069	1,442	1,748	1,773	1,910	2,051	13.2%
	매출(B)	3,603	3,936	4,023	4,852	5,531	6,445	6,971	7,284	6,915	6,696	7.1%
	비율(A/B)	18.7%	19.6%	21.9%	19.9%	19.3%	22.4%	25.1%	24.3%	27.6%	30.6%	5.6%
우리	수수료(A)	389	505	622	771	1,027	1,394	1,762	1,977	2,117	2,247	21.5%
	매출(B)	2,203	2,188	2,565	3,311	4,091	5,034	5,265	6,081	6,583	6,047	11.9%
	비율(A/B)	17.7%	23.1%	24.3%	23.3%	25.1%	27.7%	33.5%	32.5%	32.2%	37.2%	8.6%

구분		06년	07년	08년	09년	10년	11년	12년	13년	14년	15년	'06~'15 CAGR
현대	수수료(A)	546	689	770	965	1,154	1,493	1,826	2,088	2,217	2,393	17.9%
	매출(B)	2,960	3,004	3,286	4,068	4,543	5,426	5,633	5,960	6,582	6,455	9.1%
	비율(A/B)	18.4%	23.0%	23.4%	23.7%	25.4%	27.5%	32.4%	35.0%	33.7%	37.1%	8.1%
엔에스	수수료(A)	311	386	409	449	513	576	677	740	795	947	13.2%
	매출(B)	1,576	1,676	1,748	1,993	1,991	2,313	2,302	2,677	3,105	3,245	8.4%
	비율(A/B)	19.7%	23.0%	23.4%	22.5%	25.7%	24.9%	29.4%	27.6%	25.6%	29.2%	4.5%
홈앤	수수료(A)	-	-	-	-	-	12	830	1,047	1,169	1,240	219.9%
	매출(B)	-	-	-	-	-	41	2,016	3,213	2,969	2,080	166.4%
	비율(A/B)	-	-	-	-	-	28.7%	41.2%	32.6%	39.4%	59.6%	20.1%
공영	수수료(A)	-	-	-	-	-	-	-	-	-	144	-
	매출(B)	-	-	-	-	-	-	-	-	-	322	-
	비율(A/B)	-	-	-	-	-	-	-	-	-	44.8%	-
신세계 티비쇼핑	수수료(A)	-	-	-	-	-	-	-	-	-	31	-
	매출(B)	-	-	-	-	-	-	-	-	-	44	-
	비율(A/B)	-	-	-	-	-	-	-	-	-	69.1%	-
더블유 쇼핑	수수료(A)	-	-	-	-	-	-	-	-	-	8	-
	매출(B)	-	-	-	-	-	-	-	-	-	13	-
	비율(A/B)	-	-	-	-	-	-	-	-	-	59.5%	-
케이티	수수료(A)	-	-	-	-	-	-	2	15	30	78	242.0%
	매출(B)	-	-	-	-	-	-	2	78	261	413	500.1%
	비율(A/B)	-	-	-	-	-	-	101.4%	19.7%	11.4%	18.8%	-43.0%
아이 디지털	수수료(A)	-	-	-	-	-	-	-	1	8	19	261.5%
	매출(B)	-	-	-	-	-	-	-	5	29	63	254.4%
	비율(A/B)	-	-	-	-	-	-	-	28.7%	28.9%	29.9%	2.0%
합계	수수료(A)	2,599	3,180	3,551	4,092	4,856	6,403	8,672	9,662	10,412	11,445	17.9%
	매출(B)	14,077	14,451	15,518	19,031	21,483	25,619	30,153	34,145	34,728	32,504	9.7%
	비율(A/B)	18.5%	22.0%	22.9%	21.5%	22.6%	25.0%	28.8%	28.3%	30.0%	35.2%	7.4%

○ (중편PP) 방송매출은 전년 대비 1,305억원(32.5%) 증가한 5,321억원, 영업손실은 691억원 감소한 595억원 적자

< 중편PP의 방송사업매출 및 영업손실 현황('11년~'15년) >

(단위 : 억원)

구분		11년	12년	13년	14년	15년	'14년 대비 '15년	
							증감액	증감률
계	방송매출	846	2,264	3,062	4,016	5,321	1,305	32.5%
	영업손실	-870	-3,098	-2,474	-1,286	-595	691	적자감소
(주)매일방송	방송매출	614	628	783	898	1,076	179	19.9%
	영업손실	-68	-419	-322	-165	-67	98	적자감소
(주)제이티비씨	방송매출	83	642	891	1,309	1,972	663	50.7%
	영업손실	-377	-1,397	-1,553	-861	-564	297	적자감소
(주)조선방송	방송매출	69	513	716	885	1,136	251	28.3%
	영업손실	-115	-543	-233	-122	45	167	흑자전환
(주)채널에이	방송매출	80	480	672	924	1,136	212	22.9%
	영업손실	-310	-738	-365	-138	-9	129	적자감소

- (보도PP) 방송매출은 전년 대비 168억원(12.4%) 증가한 1,525억원이며 영업손실은 246억원 감소한 71억원 적자
- (씨제이계열PP) 광고매출 316억원(11.0%) 및 협찬매출 124억원(13.6%)이 증가하면서 방송매출은 880억원(13.4%) 증가한 7,467억원, 영업이익은 1,095억원(286.6%) 증가한 1,478억원
- 홈쇼핑PP를 제외한 일반PP 시장에서 씨제이계열의 방송매출 점유율은 '12년 27.1%를 기록한 이래 '13년 25.7%, '14년 23.2%로 점점 감소하였으나 '15년에는 시청률 상승에 따른 방송매출 증가로 점유율이 25.1%로 증가

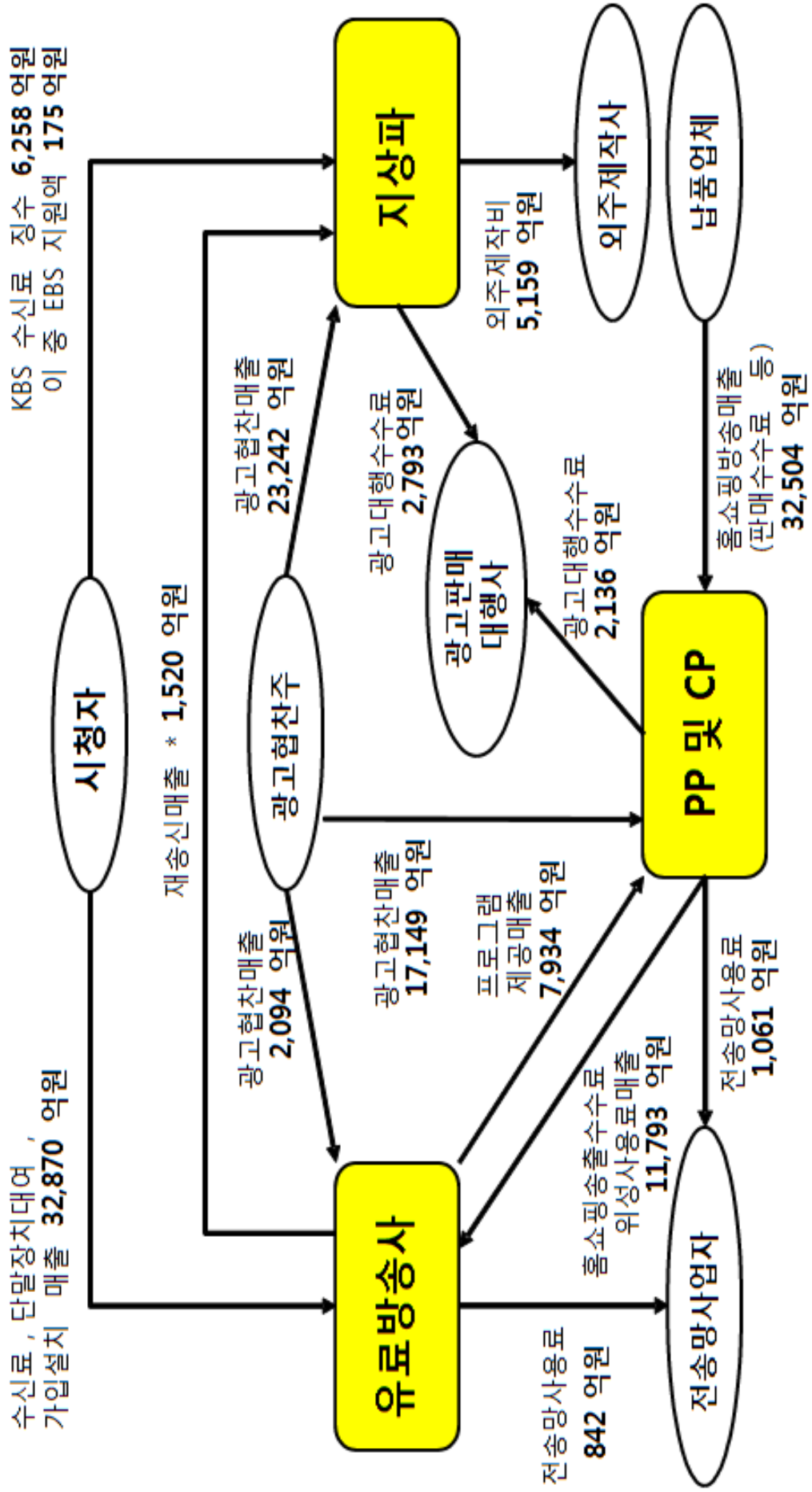
< PP의 방송사업매출 및 영업이익 현황('06~'15) >

(단위 : 억원)

구분		06년	07년	08년	09년	10년	11년	12년	13년	14년	15년	'14년 대비 '15년	
												증감액	증감률
계	방송매출	24,509	27,664	30,537	33,004	39,602	47,177	55,480	60,756	63,067	62,224	-843	-1.3%
	영업손익	8,435	7,816	6,865	7,625	7,599	6,612	5,222	6,846	6,922	6,880	-42	-0.6%
TV 홈쇼핑	방송매출	14,191	14,467	15,533	19,140	21,616	25,748	30,286	34,063	34,438	31,972	-2,465	-7.2%
	영업손익	3,677	3,158	3,546	4,502	5,093	5,394	5,756	6,847	7,143	5,265	-1,878	-26.3%
데이터 홈쇼핑	방송매출	-	-	-	-	-	-	2	83	290	533	244	84.0%
	영업손익	909	1,189	57	-861	-165	-173	692	828	56	-153	-210	적자전환
종편	방송매출	-	-	-	-	-	846	2,264	3,062	4,016	5,321	1,305	32.5%
	영업손익	-	-	-	-	-	-870	-3,098	-2,474	-1,286	-595	691	적자감소
보도	방송매출	1,116	1,297	1,470	1,369	1,533	1,070	1,279	1,369	1,357	1,525	168	12.4%
	영업손익	115	163	133	107	132	125	-64	-28	-317	-71	246	적자감소
KBS 계열	방송매출	477	594	822	1,007	1,254	1,382	1,621	1,237	1,276	1,349	74	5.8%
	영업손익	76	67	65	85	175	128	62	80	81	94	13	16.5%
MBC 계열	방송매출	1,097	1,473	1,651	1,530	1,817	2,022	1,898	2,005	2,059	2,140	82	4.0%
	영업손익	337	275	102	139	153	229	108	210	276	185	-92	-33.2%
SBS 계열	방송매출	1,051	1,280	1,643	1,981	2,960	4,155	3,898	4,185	4,331	2,521	-1,810	-41.8%
	영업손익	264	292	268	53	379	376	321	382	275	119	-157	-56.9%
씨제이 계열	방송매출	1,456	2,270	2,606	3,923	4,762	5,620	6,822	6,840	6,587	7,467	880	13.4%
	영업손익	274	259	557	928	646	993	969	797	382	1,478	1,095	286.6%
티브로드 계열	방송매출	99	236	341	529	713	855	858	877	1,014	996	-18	-1.8%
	영업손익	21	79	104	196	239	199	213	100	133	64	-69	-51.7%

구분		06년	07년	08년	09년	10년	11년	12년	13년	14년	15년	'14년 대비 '15년	
												증감액	증감률
씨앤엠 계열	방송매출	16	82	118	363	566	655	758	736	764	773	9	1.1%
	영업손익	-10	18	17	60	156	199	108	83	112	75	-36	-32.5%
HCN 계열	방송매출	3	5	3	41	91	122	140	155	156	160	4	2.3%
	영업손익	-0	-0	0	26	24	23	30	29	13	1	-13	-94.8%
씨엠비 계열	방송매출	-	5	32	124	39	37	77	79	100	110	10	9.6%
	영업손익	-	-0	20	46	23	25	30	28	40	61	21	51.7%
스카이 계열	방송매출	-	-	-	-	-	-	387	422	523	755	232	44.4%
	영업손익	-	-	-	-	-	-	-21	-8	7	8	1	13.9%
JTBC 계열	방송매출	-	-	-	-	-	-	-	-	-	149	149	-
	영업손익	-	-	-	-	-	-	-	-	-	-11	-11	-
MBN 계열	방송매출	-	-	-	-	-	-	35	75	78	108	30	38.5%
	영업손익	-	-	-	-	-	-	-40	-35	-27	-24	4	적자감소
온미디어 계열	방송매출	2,384	2,784	2,692	-	-	-	-	-	-	-	-	-
	영업손익	587	633	219	-	-	-	-	-	-	-	-	-
기타	방송매출	2,619	3,171	3,627	2,996	4,250	4,666	5,156	5,570	6,077	6,344	266	4.4%
	영업손익	2,185	1,684	1,777	2,343	744	-36	154	7	33	386	352	1054.7%

5. 재산상항으로 본 방송사업자간 거래 관계도



Ⅱ. 지상파방송사업자 재산상황

- 순 서 -

1. 한국방송공사 / 43
2. 한국교육방송공사 / 44
3. (주)문화방송 / 45
4. (주)에스비에스 / 46
5. 부산문화방송(주) / 47
6. 대구문화방송(주) / 48
7. 광주문화방송(주) / 49
8. 대전문화방송(주) / 50
9. 전주문화방송(주) / 51
10. (주)엠비씨경남 / 52
11. 춘천문화방송(주) / 53
12. 청주문화방송(주) / 54
13. 제주문화방송(주) / 55
14. 울산문화방송(주) / 56
15. 목포문화방송(주) / 57
16. 여수문화방송(주) / 58
17. 안동문화방송(주) / 59
18. 원주문화방송(주) / 60
19. 충주문화방송(주) / 61
20. 포항문화방송(주) / 62
21. (주)엠비씨강원영동(구 강릉문화방송(주)) / 63
22. 오비에스경인티브이(주) / 64
23. (주)케이엔엔 / 65
24. (주)티비씨(구 (주)대구방송) / 66
25. (주)광주방송 / 67
26. (주)대전방송 / 68
27. (주)전주방송 / 69
28. (주)청주방송 / 70
29. (주)울산방송 / 71
30. (주)G1 / 72
31. (주)제주방송 / 73
32. (주)경인방송 / 74
33. (주)경기방송 / 75
34. (주)와이티엔라디오 / 76
35. (재)국악방송 / 77
36. (재)불교방송 / 78
37. (재)평화방송 / 79
38. (재)기독교방송 / 80
39. (재)원음방송 / 81
40. (재)극동방송 / 82
41. 서울특별시 교통방송 / 83
42. 도로교통공단 / 84
43. (재)국제방송교류재단 / 85
44. (재)광주영어방송재단 / 86
45. (재)부산영어방송재단 / 87
46. (사)관악공동체라디오 / 88
47. (사)마포공동체라디오 / 89
48. (사)문화복지미디어연대 / 90
49. (사)성서공동체에프엠 / 91
50. (사)영주에프엠방송 / 92
51. (사)광주시민방송 / 93
52. (사)금강에프엠방송 / 94

2015년도 지상파방송사업자 재무/손익 현황

(단위: 백만원)

번호	회사명	자산총계	부채총계	자본총계	매출액	방송매출액	기타사업매출액	영업손익	당기순이익
1	한국방송공사	1,267,304	619,281	648,023	1,546,206	1,532,388	13,818	-21,057	7,490
2	한국교육방송공사	215,377	67,057	148,320	269,958	171,380	98,578	2,347	4,563
3	(주)문화방송	2,148,774	299,805	1,848,970	851,336	843,425	7,911	11,393	72,269
4	(주)에스비에스	933,034	363,924	569,110	772,594	751,739	20,855	40,311	34,592
	지역MBC(17개사)	879,516	69,734	809,781	386,716	339,163	47,553	21,877	31,542
5	부산문화방송(주)	95,775	5,985	89,791	40,491	32,874	7,617	1,414	2,180
6	대구문화방송(주)	78,602	6,187	72,415	37,383	26,524	10,860	1,757	2,399
7	광주문화방송(주)	67,148	4,141	63,007	26,827	26,780	47	2,023	2,293
8	대전문화방송(주)	61,726	5,516	56,210	27,221	27,053	169	2,364	2,572
9	전주문화방송(주)	45,058	3,288	41,770	20,825	19,384	1,441	847	1,235
10	(주)엠비씨경남	90,431	10,940	79,491	48,926	30,074	18,851	3,335	3,633
11	춘천문화방송(주)	28,214	2,127	26,087	15,221	14,544	676	865	1,099
12	청주문화방송(주)	26,434	8,425	18,008	17,131	16,583	548	1,581	1,669
13	제주문화방송(주)	33,360	2,173	31,187	16,635	16,627	9	1,265	1,316
14	울산문화방송(주)	61,751	4,550	57,201	27,698	26,692	1,006	1,599	2,184
15	목포문화방송(주)	48,087	1,819	46,268	15,101	14,999	102	12	487
16	여수문화방송(주)	47,211	2,501	44,710	15,050	14,493	556	1,424	1,745
17	안동문화방송(주)	40,144	2,514	37,630	14,671	13,791	880	539	1,036
18	원주문화방송(주)	38,605	1,914	36,691	12,847	12,815	32	911	1,010
19	충주문화방송(주)	29,011	1,303	27,707	11,245	10,846	399	632	1,150
20	포항문화방송(주)	25,680	1,955	23,725	15,326	13,678	1,648	1,098	1,714
21	(주)엠비씨강원영동(구 강릉문화방송(주))	62,279	4,396	57,883	24,118	21,406	2,712	211	3,820
	지역민방(10개사)	756,579	73,939	682,639	290,490	248,806	41,683	15,714	19,763
22	오비에스경인티브이(주)	21,375	16,267	5,108	34,586	34,586	-	186	95
23	(주)케이엔엔	189,008	14,374	174,634	61,781	42,969	18,813	8,492	7,168
24	(주)티비씨(구 (주)대구방송)	108,410	7,434	100,976	41,323	26,988	14,334	2,053	3,683
25	(주)광주방송	109,500	8,236	101,263	34,983	31,568	3,415	1,882	3,659
26	(주)대전방송	78,831	4,161	74,670	26,432	25,077	1,355	-637	-52
27	(주)전주방송	57,217	3,320	53,897	19,330	18,008	1,321	575	533
28	(주)청주방송	45,173	10,498	34,675	18,899	17,800	1,099	1,420	1,178
29	(주)울산방송	62,159	5,690	56,469	21,232	19,895	1,337	-58	648
30	(주)G1	38,436	2,968	35,468	19,179	19,170	9	1,155	1,585
31	(주)제주방송	46,470	991	45,479	12,745	12,745	-	646	1,266
32	(주)경인방송	4,724	758	3,966	6,942	6,926	16	244	262
33	(주)경기방송	17,691	4,938	12,753	9,271	9,046	225	1,657	1,580

번호	회사명	자산총계	부채총계	자본총계	매출액	방송매출액	기타사업매출액	영업손익	당기순이익
34	(주)와이티엔라디오	3,741	2,605	1,136	4,301	4,273	28	13	87
35	(재)국악방송	588	405	183	9,773	9,076	697	1	1
	종교방송(5개사)	571,179	142,675	428,504	193,805	96,709	97,096	20,771	31,710
36	(재)불교방송	15,396	12,110	3,286	20,887	11,879	9,008	3,614	3,764
37	(재)평화방송	61,032	13,205	47,827	23,343	12,937	10,406	-3,782	-1,682
38	(재)기독교방송	205,682	93,568	112,113	89,949	63,545	26,404	1,415	3,571
39	(재)원음방송	13,621	6,274	7,348	4,546	4,546	-	-1,773	2,222
40	(재)극동방송	275,448	17,518	257,930	55,080	3,802	51,278	21,297	23,835
	교통방송(2개사)	353,456	128,439	225,016	290,728	35,983	254,744	1,850	3,877
41	서울특별시 교통방송	-	-	-	31,349	31,319	29	3,959	3,959
42	도로교통공단	353,456	128,439	225,016	259,379	4,664	254,715	-2,109	-82
	영어방송(3개사)	53,798	5,049	48,749	52,655	50,584	2,072	6,095	6,027
43	(재)국제방송교류재단	50,835	4,960	45,875	46,973	44,902	2,072	-6,329	-6,323
44	(재)광주영어방송재단	1,195	50	1,144	2,520	2,520	-	-189	-165
45	(재)부산영어방송재단	1,768	39	1,730	3,162	3,162	-	423	461
	공동체라디오(7개사)	262	692	430	1,180	1,180	-	243	134
46	(사)관악공동체라디오	159	196	37	516	516	-	-7	23
47	(사)마포공동체라디오	47	162	115	290	290	-	-36	-41
48	(사)문화복지미디어연대	9	228	219	58	58	-	-73	-52
49	(사)성서공동체에프엠	14	31	17	73	73	-	-26	-26
50	(사)영주에프엠방송	23	73	50	115	115	-	-101	-38
51	(사)광주시민방송	1	1	-	44	44	-	-1	-1
52	(사)금강에프엠방송	9	1	8	84	84	-	1	1
	합계	7,206,023	1,779,301	5,426,720	4,685,955	4,100,678	585,276	88,783	201,575

한국방송공사

1. 재무상태표

(단위:천원)

과 목	2014년	2015년
유동자산	235,650,095	273,344,095
당좌자산	233,288,752	271,390,389
현금및현금성자산	4,798,513	9,365,648
단기투자자산	-	-
단기대여금	1,075,000	1,045,500
매출채권	191,289,064	215,039,360
미수금	6,694,978	7,942,316
선급금	23,244,275	31,707,720
기타당좌자산	6,186,923	6,289,845
재고자산	2,361,343	1,953,706
비유동자산	1,049,674,809	993,960,063
투자자산	339,996,042	337,684,424
지분법적용투자주식	201,383,228	207,025,238
장기투자증권	77,606,348	56,067,540
장기대여금	61,006,466	58,591,647
기타투자자산	-	16,000,000
유형자산	666,289,838	616,310,481
방송통신설비	139,146,464	103,770,966
일반지원자산	527,143,374	512,539,515
무형자산	3,297,495	2,769,626
영업권	-	-
방송프로그램	2,000,840	1,572,165
기타무형자산	1,296,656	1,197,461
기타비유동자산	40,091,435	37,195,532
자 산 총 계	1,285,324,904	1,267,304,158
유동부채	293,867,188	240,529,536
매입채무	39,712,226	38,577,884
단기차입금	111,744,000	48,883,000
미지급금	101,050,366	110,787,320
기타유동부채	41,360,596	42,281,332
비유동부채	346,284,794	378,751,404
장기차입금	-	-
퇴직급여충당부채	346,229,794	378,730,404
기타비유동부채	55,000	21,000
부 채 총 계	640,151,982	619,280,940
자본금	206,191,585	206,191,585
자본잉여금	-	-
자본조정	(1,300,590)	(1,300,590)
기타포괄손익누계액	7,843,303	4,183,013
이익잉여금(또는 결손금)	432,438,625	438,949,210
자 본 총 계	645,172,923	648,023,218
부채와자본총계	1,285,324,904	1,267,304,158

2. 손익계산서

(단위:천원)

과 목	2014년	2015년
매출액	1,496,335,057	1,546,206,107
방송사업매출액	1,483,315,532	1,532,388,470
텔레비전방송수신료매출액	607,979,242	625,750,994
재송신매출액	50,112,039	53,183,819
방송프로그램제공매출액	-	-
광고매출액	522,311,413	502,450,821
협찬매출액	87,359,527	108,518,143
방송프로그램판매매출액	168,122,720	177,014,696
기타 방송사업매출액	47,430,592	65,469,997
기타사업매출액	13,019,524	13,817,637
매출원가	1,301,200,671	1,323,793,646
방송프로그램비용	1,033,797,924	1,058,194,704
방송프로그램제작비	1,027,014,372	1,053,379,842
방송프로그램구입비	6,783,551	4,814,862
기타 매출원가	267,402,748	265,598,942
매출총이익	195,134,385	222,412,461
판매관리비	240,655,743	243,469,464
인건비	61,057,196	64,348,745
유형자산감가상각비	1,915,282	1,645,124
무형자산상각비	37,195	20,673
복리후생비	4,976,231	4,770,081
세금과공과	32,336,575	31,548,752
방송통신발전기금	15,315,735	14,031,059
기타세금과공과	17,020,840	17,517,693
광고대행수수료	73,123,598	70,343,115
지급수수료	3,014,576	3,365,805
지급임차료	331,937	324,202
교육훈련비	1,224,550	1,586,611
기타	62,638,602	65,516,357
영업손익	(45,521,357)	(21,057,003)
영업외수익	65,482,529	48,106,342
이자수익	805,734	612,990
지분법이익	15,526,105	7,442,688
기타영업외수익	49,150,690	40,050,664
영업외비용	14,954,095	14,167,434
이자비용	6,180,631	2,174,558
기부금	5,219,141	8,097,373
지분법손실	-	358,644
기타영업외비용	3,554,323	3,536,858
법인세차감전순손익	5,007,077	12,881,906
계속사업법인세비용	1,581,004	5,392,149
당기순손익	3,426,072	7,489,756

한국교육방송공사

1. 재무상태표

(단위:천원)

과 목	2014년	2015년
유동자산	119,200,421	119,342,107
당좌자산	118,406,047	118,088,460
현금및현금성자산	16,710,667	31,124,200
단기투자자산	57,900,000	48,100,000
단기대여금	-	-
매출채권	31,071,946	28,186,196
미수금	4,254,744	1,595,696
선급금	-	-
기타당좌자산	8,468,690	9,082,368
재고자산	794,374	1,253,647
비유동자산	65,582,962	96,035,183
투자자산	1,289,043	1,621,506
지분법적용투자주식	1,289,043	1,621,506
장기투자증권	-	-
장기대여금	-	-
기타투자자산	-	-
유형자산	62,657,033	92,805,689
방송통신설비	6,308,342	5,111,199
일반지원자산	56,348,692	87,694,491
무형자산	97,217	114,107
영업권	-	-
방송프로그램	-	-
기타무형자산	97,217	114,107
기타비유동자산	1,539,669	1,493,880
자 산 총 계	184,783,383	215,377,291
유동부채	29,235,919	39,915,093
매입채무	5,002,522	4,468,459
단기차입금	-	-
미지급금	8,941,076	12,783,671
기타유동부채	15,292,322	22,662,962
비유동부채	23,491,791	27,142,153
장기차입금	-	-
퇴직급여충당부채	23,491,791	27,142,153
기타비유동부채	-	-
부 채 총 계	52,727,710	67,057,246
자본금	56,568,534	68,678,534
자본잉여금	-	-
자본조정	-	-
기타포괄손익누계액	-	-
이익잉여금(또는 결손금)	75,487,138	79,641,510
자 본 총 계	132,055,673	148,320,045
부채와자본총계	184,783,383	215,377,291

2. 손익계산서

(단위:천원)

과 목	2014년	2015년
매출액	276,805,629	269,958,219
방송사업매출액	169,919,424	171,379,837
텔레비전방송수신료매출액	17,004,079	17,501,069
재송신매출액	-	-
방송프로그램제공매출액	5,129,927	4,800,906
광고매출액	39,928,771	40,861,976
협찬매출액	4,666,392	5,351,466
방송프로그램판매매출액	46,431,281	46,393,853
기타 방송사업매출액	56,758,974	56,470,567
기타사업매출액	106,886,205	98,578,382
매출원가	247,720,957	236,938,111
방송프로그램비용	185,059,196	179,104,343
방송프로그램제작비	182,321,685	176,611,544
방송프로그램구입비	2,737,511	2,492,798
기타 매출원가	62,661,761	57,833,769
매출총이익	29,084,672	33,020,107
판매관리비	30,327,795	30,672,756
인건비	10,172,655	10,206,246
유형자산감가상각비	586,998	553,927
무형자산상각비	48,735	53,172
복리후생비	2,182,992	1,825,555
세금과공과	3,039,489	2,889,575
방송통신발전기금	1,173,906	629,274
기타세금과공과	1,865,584	2,260,300
광고대행수수료	5,590,028	5,720,677
지급수수료	3,272,251	3,826,858
지급임차료	653,510	877,410
교육훈련비	600,551	607,781
기타	4,180,586	4,111,555
영업손익	(1,243,123)	2,347,351
영업외수익	3,768,148	3,914,667
이자수익	1,888,095	1,579,028
지분법이익	64,628	332,463
기타영업외수익	1,815,426	2,003,176
영업외비용	730,376	636,970
이자비용	4,344	738
기부금	205,176	-
지분법손실	-	-
기타영업외비용	520,856	636,232
법인세차감전순손익	1,794,649	5,625,049
계속사업법인세비용	195,823	1,062,337
당기순손익	1,598,826	4,562,712

(주)문화방송

1. 재무상태표

(단위:천원)

과 목	2014년	2015년
유동자산	346,323,213	463,691,953
당좌자산	344,187,109	461,216,008
현금및현금성자산	143,177,121	170,434,173
단기투자자산	-	57,835,000
단기대여금	-	-
매출채권	162,570,865	166,366,050
미수금	9,728,407	28,209,745
선급금	4,973,799	5,450,298
기타당좌자산	23,736,917	32,920,743
재고자산	2,136,105	2,475,944
비유동자산	1,699,216,820	1,685,082,478
투자자산	918,286,383	959,466,300
지분법적용투자주식	882,900,065	923,743,561
장기투자증권	32,345,169	32,444,930
장기대여금	2,743,997	2,227,297
기타투자자산	297,153	1,050,512
유형자산	769,879,880	714,576,953
방송통신설비	74,785,549	42,027,336
일반지원자산	695,094,331	672,549,617
무형자산	172,730	114,183
영업권	-	-
방송프로그램	-	-
기타무형자산	172,730	114,183
기타비유동자산	10,877,827	10,925,042
자 산 총 계	2,045,540,034	2,148,774,431
유동부채	182,721,713	183,531,109
매입채무	44,749,852	42,876,512
단기차입금	-	-
미지급금	42,193,076	55,299,068
기타유동부채	95,778,785	85,355,530
비유동부채	88,277,357	116,273,733
장기차입금	-	-
퇴직급여충당부채	15,450,740	20,934,502
기타비유동부채	72,826,617	95,339,231
부 채 총 계	270,999,070	299,804,842
자본금	1,000,000	1,000,000
자본잉여금	284,587,212	284,259,539
자본조정	(5,005,630)	(5,275,241)
기타포괄손익누계액	6,676,391	9,427,719
이익잉여금(또는 결손금)	1,487,282,992	1,559,557,573
자 본 총 계	1,774,540,964	1,848,969,589
부채와자본총계	2,045,540,034	2,148,774,431

2. 손익계산서

(단위:천원)

과 목	2014년	2015년
매출액	803,177,625	851,335,916
방송사업매출액	796,552,711	843,425,081
텔레비전방송수신료매출액	-	-
재송신매출액	40,023,126	38,434,044
방송프로그램제공매출액	-	-
광고매출액	446,008,538	465,090,363
협찬매출액	58,417,654	61,574,908
방송프로그램판매매출액	224,345,151	256,705,455
기타 방송사업매출액	27,758,241	21,620,311
기타사업매출액	6,624,915	7,910,834
매출원가	682,935,784	674,825,308
방송프로그램비용	618,895,410	595,471,368
방송프로그램제작비	615,008,052	592,146,918
방송프로그램구입비	3,887,358	3,324,451
기타 매출원가	64,040,375	79,353,940
매출총이익	120,241,841	176,510,607
판매관리비	147,275,828	165,117,918
인건비	28,494,026	25,034,390
유형자산감가상각비	5,250,767	8,502,230
무형자산상각비	-	58,547
복리후생비	5,142,359	7,555,832
세금과공과	20,463,861	22,219,514
방송통신발전기금	19,526,057	19,511,659
기타세금과공과	937,804	2,707,855
광고대행수수료	67,552,382	68,412,862
지급수수료	3,040,825	3,325,401
지급임차료	243,562	352,539
교육훈련비	1,330,238	1,717,274
기타	15,757,807	27,939,331
영업손익	(27,033,987)	11,392,689
영업외수익	54,910,066	77,036,392
이자수익	6,460,406	6,444,569
지분법이익	37,105,900	42,520,672
기타영업외수익	11,343,760	28,071,150
영업외비용	15,471,987	8,987,869
이자비용	-	-
기부금	4,272,272	3,251,113
지분법손실	7,536,645	2,028,469
기타영업외비용	3,663,070	3,708,288
법인세차감전순손익	12,404,092	79,441,212
계속사업법인세비용	1,273,246	7,172,226
당기순손익	11,130,846	72,268,985

(주)에스비에스

1. 재무상태표

(단위:천원)

과 목	2014년	2015년
유동자산	370,848,655	453,957,769
당좌자산	369,160,495	451,988,831
현금및현금성자산	38,098,360	24,397,524
단기투자자산	122,105,497	190,258,309
단기대여금	-	-
매출채권	175,624,908	197,385,981
미수금	1,146,367	1,030,936
선급금	30,554,885	34,606,012
기타당좌자산	1,630,479	4,310,068
재고자산	1,688,160	1,968,939
비유동자산	428,795,269	479,076,058
투자자산	51,282,758	55,110,903
지분법적용투자주식	32,607,302	32,587,302
장기투자증권	51,320	6,152,020
장기대여금	-	420,000
기타투자자산	18,624,136	15,951,581
유형자산	323,746,061	322,358,457
방송통신설비	69,855,730	61,310,994
일반지원자산	253,890,331	261,047,463
무형자산	48,576,571	101,581,832
영업권	-	-
방송프로그램	41,761,986	94,903,385
기타무형자산	6,814,585	6,678,448
기타비유동자산	5,189,879	24,866
자 산 총 계	799,643,924	933,033,828
유동부채	248,585,445	228,645,099
매입채무	38,366,415	42,264,736
단기차입금	104,186,738	41,784,640
미지급금	3,000,562	7,478,305
기타유동부채	103,031,730	137,117,417
비유동부채	9,143,457	135,278,510
장기차입금	-	119,769,367
퇴직급여충당부채	-	4,148,624
기타비유동부채	9,143,457	11,360,519
부 채 총 계	257,728,902	363,923,608
자본금	91,262,910	91,262,910
자본잉여금	57,918,953	57,918,953
자본조정	(4,643,325)	(4,920,665)
기타포괄손익누계액	-	-
이익잉여금(또는 결손금)	397,376,485	424,849,022
자 본 총 계	541,915,023	569,110,220
부채와자본총계	799,643,924	933,033,828

2. 손익계산서

(단위:천원)

과 목	2014년	2015년
매출액	795,687,038	772,594,035
방송사업매출액	777,486,792	751,738,939
텔레비전방송수신료매출액	-	-
재송신매출액	26,365,147	28,441,263
방송프로그램제공매출액	26,935	242,723
광고매출액	440,760,662	436,638,302
협찬매출액	84,813,245	89,369,193
방송프로그램판매매출액	219,283,818	191,114,154
기타 방송사업매출액	6,236,983	5,933,304
기타사업매출액	18,200,246	20,855,096
매출원가	669,322,079	585,825,129
방송프로그램비용	640,790,235	562,016,294
방송프로그램제작비	523,247,309	530,868,806
방송프로그램구입비	117,542,927	31,147,488
기타 매출원가	28,531,843	23,808,835
매출총이익	126,364,959	186,768,906
판매관리비	139,283,220	146,457,415
인건비	19,130,793	25,329,382
유형자산감가상각비	3,185,440	3,301,729
무형자산상각비	899,725	1,029,884
복리후생비	3,914,065	4,034,997
세금과공과	21,631,767	20,099,754
방송통신발전기금	19,337,047	18,293,274
기타세금과공과	2,294,720	1,806,479
광고대행수수료	67,162,208	67,334,493
지급수수료	4,477,889	5,362,918
지급임차료	117,175	139,883
교육훈련비	674,597	621,656
기타	18,089,561	19,202,718
영업손익	(12,918,261)	40,311,491
영업외수익	17,310,550	18,614,161
이자수익	3,441,919	4,029,838
지분법이익	-	-
기타영업외수익	13,868,631	14,584,322
영업외비용	9,178,375	17,046,491
이자비용	3,193,854	3,464,722
기부금	1,698,012	8,755,090
지분법손실	-	-
기타영업외비용	4,286,509	4,826,679
법인세차감전순손익	(4,786,086)	41,879,162
계속사업법인세비용	(1,434,183)	7,286,891
당기순손익	(3,351,903)	34,592,271

부산문화방송(주)

1. 재무상태표

(단위:천원)

과 목	2014년	2015년
유동자산	53,830,093	57,505,792
당좌자산	53,777,841	57,459,912
현금및현금성자산	3,631,270	5,531,374
단기투자자산	41,000,065	42,002,580
단기대여금	-	-
매출채권	8,377,040	9,323,697
미수금	21	-
선급금	40,669	4,154
기타당좌자산	728,776	598,107
재고자산	52,252	45,880
비유동자산	37,971,502	38,269,649
투자자산	458,065	431,909
지분법적용투자주식	-	-
장기투자증권	455,165	429,009
장기대여금	-	-
기타투자자산	2,900	2,900
유형자산	36,145,635	32,412,814
방송통신설비	4,783,127	2,471,801
일반지원자산	31,362,508	29,941,013
무형자산	-	-
영업권	-	-
방송프로그램	-	-
기타무형자산	-	-
기타비유동자산	1,367,803	5,424,926
자 산 총 계	91,801,596	95,775,440
유동부채	3,983,564	5,727,344
매입채무	47,565	30,670
단기차입금	-	-
미지급금	2,730,288	4,416,172
기타유동부채	1,205,710	1,280,503
비유동부채	-	257,432
장기차입금	-	-
퇴직급여충당부채	-	257,432
기타비유동부채	-	-
부 채 총 계	3,983,564	5,984,776
자본금	2,000,000	2,000,000
자본잉여금	31,224,144	31,224,144
자본조정	-	-
기타포괄손익누계액	-	-
이익잉여금(또는 결손금)	54,593,888	56,566,520
자 본 총 계	87,818,032	89,790,664
부채와자본총계	91,801,596	95,775,440

2. 손익계산서

(단위:천원)

과 목	2014년	2015년
매출액	38,099,886	40,490,857
방송사업매출액	30,400,268	32,873,920
텔레비전방송수신료매출액	-	-
재송신매출액	2,237,177	1,487,093
방송프로그램제공매출액	-	-
광고매출액	23,485,912	26,924,559
협찬매출액	3,027,735	3,124,065
방송프로그램판매매출액	739,269	753,723
기타 방송사업매출액	910,175	584,480
기타사업매출액	7,699,618	7,616,938
매출원가	25,216,764	26,390,902
방송프로그램비용	19,815,284	21,435,366
방송프로그램제작비	19,717,651	21,341,256
방송프로그램구입비	97,633	94,110
기타 매출원가	5,401,481	4,955,536
매출총이익	12,883,121	14,099,955
판매관리비	12,828,476	12,686,064
인건비	3,011,923	2,602,762
유형자산감가상각비	1,042,809	983,263
무형자산상각비	-	-
복리후생비	330,894	416,624
세금과공과	1,475,294	1,158,076
방송통신발전기금	652,908	506,532
기타세금과공과	822,385	651,544
광고대행수수료	3,511,496	3,999,349
지급수수료	157,362	172,040
지급임차료	39,980	46,297
교육훈련비	79,885	100,216
기타	3,178,833	3,207,437
영업손익	54,645	1,413,891
영업외수익	1,699,460	1,517,189
이자수익	1,544,678	1,262,252
지분법이익	-	-
기타영업외수익	154,782	254,936
영업외비용	485,685	154,570
이자비용	-	-
기부금	114,682	88,500
지분법손실	-	-
기타영업외비용	371,003	66,070
법인세차감전순손익	1,268,421	2,776,510
계속사업법인세비용	268,817	596,151
당기순손익	999,603	2,180,359

대구문화방송(주)

1. 재무상태표

(단위:천원)

과 목	2014년	2015년
유동자산	27,484,905	30,418,436
당좌자산	27,214,245	30,388,745
현금및현금성자산	5,581,925	4,031,801
단기투자자산	14,716,366	16,981,773
단기대여금	-	-
매출채권	6,310,142	8,248,684
미수금	62,536	27,360
선급금	173,513	683,319
기타당좌자산	369,763	415,808
재고자산	270,659	29,691
비유동자산	49,413,201	48,183,798
투자자산	390,297	436,764
지분법적용투자주식	189,927	241,394
장기투자증권	200,370	195,370
장기대여금	-	-
기타투자자산	-	-
유형자산	48,365,018	46,869,665
방송통신설비	1,171,376	1,041,307
일반지원자산	47,193,642	45,828,358
무형자산	-	-
영업권	-	-
방송프로그램	-	-
기타무형자산	-	-
기타비유동자산	657,886	877,369
자 산 총 계	76,898,106	78,602,234
유동부채	6,760,020	5,835,712
매입채무	-	-
단기차입금	-	-
미지급금	4,170,693	3,220,485
기타유동부채	2,589,327	2,615,226
비유동부채	121,367	351,038
장기차입금	-	-
퇴직급여충당부채	39,421	187,713
기타비유동부채	81,947	163,325
부 채 총 계	6,881,387	6,186,750
자본금	833,000	833,000
자본잉여금	44,558,306	44,558,306
자본조정	-	-
기타포괄손익누계액	-	-
이익잉여금(또는 결손금)	24,625,412	27,024,178
자 본 총 계	70,016,719	72,415,485
부채와자본총계	76,898,106	78,602,234

2. 손익계산서

(단위:천원)

과 목	2014년	2015년
매출액	33,890,492	37,383,123
방송사업매출액	23,893,715	26,523,621
텔레비전방송수신료매출액	-	-
재송신매출액	2,203,187	1,426,611
방송프로그램제공매출액	-	-
광고매출액	17,616,969	20,020,229
협찬매출액	3,265,307	3,847,071
방송프로그램판매매출액	399,670	384,886
기타 방송사업매출액	408,582	844,825
기타사업매출액	9,996,777	10,859,502
매출원가	26,507,153	24,029,732
방송프로그램비용	20,548,449	17,892,065
방송프로그램제작비	20,375,906	17,727,661
방송프로그램구입비	172,544	164,403
기타 매출원가	5,958,704	6,137,667
매출총이익	7,383,338	13,353,391
판매관리비	11,663,290	11,595,972
인건비	2,473,569	1,891,371
유형자산감가상각비	1,555,550	1,537,337
무형자산상각비	-	-
복리후생비	137,917	737,805
세금과공과	1,041,174	730,992
방송통신발전기금	489,752	173,309
기타세금과공과	551,423	557,683
광고대행수수료	2,663,748	3,148,849
지급수수료	222,224	168,346
지급임차료	53,871	72,177
교육훈련비	39,092	49,302
기타	3,476,145	3,259,794
영업손익	(4,279,952)	1,757,419
영업외수익	675,961	726,515
이자수익	665,698	499,862
지분법이익	-	51,467
기타영업외수익	10,263	175,186
영업외비용	71,060	85,168
이자비용	-	-
기부금	3,000	3,000
지분법손실	14,494	-
기타영업외비용	53,566	82,168
법인세차감전순손익	(3,675,050)	2,398,766
계속사업법인세비용	(160,078)	-
당기순손익	(3,514,972)	2,398,766

광주문화방송(주)

1. 재무상태표

(단위:천원)

과 목	2014년	2015년
유동자산	42,557,671	45,826,272
당좌자산	42,542,011	45,819,909
현금및현금성자산	2,731,415	3,123,298
단기투자자산	34,512,325	36,004,085
단기대여금	-	-
매출채권	4,739,559	6,280,364
미수금	-	2,070
선급금	10,565	10,819
기타당좌자산	548,147	399,272
재고자산	15,660	6,362
비유동자산	21,523,879	21,321,730
투자자산	210,085	213,500
지분법적용투자주식	-	-
장기투자증권	210,085	213,500
장기대여금	-	-
기타투자자산	-	-
유형자산	20,876,586	20,689,852
방송통신설비	962,249	852,093
일반지원자산	19,914,337	19,837,759
무형자산	-	-
영업권	-	-
방송프로그램	-	-
기타무형자산	-	-
기타비유동자산	437,209	418,378
자 산 총 계	64,081,550	67,148,001
유동부채	3,029,659	4,008,005
매입채무	-	-
단기차입금	-	-
미지급금	1,715,822	2,396,830
기타유동부채	1,313,837	1,611,174
비유동부채	172,911	132,804
장기차입금	-	-
퇴직급여충당부채	172,911	132,804
기타비유동부채	-	-
부 채 총 계	3,202,570	4,140,809
자본금	1,500,000	1,500,000
자본잉여금	17,031,356	17,031,356
자본조정	-	-
기타포괄손익누계액	-	-
이익잉여금(또는 결손금)	42,347,624	44,475,837
자 본 총 계	60,878,980	63,007,193
부채와자본총계	64,081,550	67,148,001

2. 손익계산서

(단위:천원)

과 목	2014년	2015년
매출액	25,266,663	26,826,620
방송사업매출액	25,237,423	26,780,013
텔레비전방송수신료매출액	-	-
재송신매출액	1,668,550	1,021,070
방송프로그램제공매출액	-	-
광고매출액	14,549,746	16,695,457
협찬매출액	6,545,122	7,163,127
방송프로그램판매매출액	902,941	716,755
기타 방송사업매출액	1,571,064	1,183,603
기타사업매출액	29,240	46,607
매출원가	14,246,265	13,993,999
방송프로그램비용	12,614,915	12,435,323
방송프로그램제작비	12,331,793	12,115,789
방송프로그램구입비	283,123	319,534
기타 매출원가	1,631,350	1,558,676
매출총이익	11,020,398	12,832,622
판매관리비	10,553,094	10,809,340
인건비	2,605,335	2,735,325
유형자산감가상각비	391,316	390,062
무형자산상각비	-	-
복리후생비	679,262	688,827
세금과공과	658,467	568,449
방송통신발전기금	404,483	314,157
기타세금과공과	253,984	254,292
광고대행수수료	2,036,964	2,337,364
지급수수료	1,041,097	865,672
지급임차료	59,477	73,102
교육훈련비	135,868	148,182
기타	2,945,307	3,002,358
영업손익	467,304	2,023,282
영업외수익	1,304,317	1,062,740
이자수익	1,173,192	975,724
지분법이익	-	-
기타영업외수익	131,125	87,016
영업외비용	144,284	44,452
이자비용	-	-
기부금	12,250	13,700
지분법손실	-	-
기타영업외비용	132,034	30,752
법인세차감전순손익	1,627,336	3,041,570
계속사업법인세비용	407,554	748,357
당기순손익	1,219,782	2,293,213

대전문화방송(주)

1. 재무상태표

(단위:천원)

과 목	2014년	2015년
유동자산	30,690,569	35,489,926
당좌자산	30,681,080	35,475,689
현금및현금성자산	3,329,648	3,389,822
단기투자자산	21,565,909	25,384,549
단기대여금	-	-
매출채권	5,464,796	6,406,651
미수금	2,683	346
선급금	10,963	11,341
기타당좌자산	307,082	282,980
재고자산	9,490	14,238
비유동자산	27,598,720	26,236,335
투자자산	2,392,364	2,536,415
지분법적용투자주식	-	-
장기투자증권	2,294,682	2,423,482
장기대여금	-	-
기타투자자산	97,681	112,933
유형자산	24,544,568	23,068,157
방송통신설비	2,064,477	1,415,305
일반지원자산	22,480,090	21,652,851
무형자산	-	-
영업권	-	-
방송프로그램	-	-
기타무형자산	-	-
기타비유동자산	661,788	631,763
자 산 총 계	58,289,289	61,726,261
유동부채	3,145,533	4,270,227
매입채무	-	-
단기차입금	-	-
미지급금	1,522,023	2,343,355
기타유동부채	1,623,509	1,926,871
비유동부채	1,476,213	1,246,213
장기차입금	-	-
퇴직급여충당부채	-	-
기타비유동부채	1,476,213	1,246,213
부 채 총 계	4,621,746	5,516,440
자본금	1,000,000	1,000,000
자본잉여금	7,782,073	7,782,073
자본조정	-	-
기타포괄손익누계액	18,099	123,236
이익잉여금(또는 결손금)	44,867,371	47,304,511
자 본 총 계	53,667,543	56,209,821
부채와자본총계	58,289,289	61,726,261

2. 손익계산서

(단위:천원)

과 목	2014년	2015년
매출액	26,947,182	27,221,378
방송사업매출액	26,768,351	27,052,780
텔레비전방송수신료매출액	-	-
재송신매출액	2,170,994	1,412,627
방송프로그램제공매출액	-	-
광고매출액	15,825,801	18,345,130
협찬매출액	5,629,445	5,816,763
방송프로그램판매매출액	621,221	455,046
기타 방송사업매출액	2,520,890	1,023,214
기타사업매출액	178,831	168,598
매출원가	18,970,410	17,328,017
방송프로그램비용	15,787,355	15,120,059
방송프로그램제작비	15,604,011	14,950,176
방송프로그램구입비	183,344	169,883
기타 매출원가	3,183,056	2,207,958
매출총이익	7,976,772	9,893,360
판매관리비	7,148,870	7,529,822
인건비	1,845,932	1,864,673
유형자산감가상각비	169,572	163,224
무형자산상각비	-	-
복리후생비	142,760	168,852
세금과공과	727,247	636,383
방송통신발전기금	439,957	345,974
기타세금과공과	287,290	290,409
광고대행수수료	2,215,612	2,568,318
지급수수료	188,205	223,739
지급임차료	40,277	44,898
교육훈련비	1,986	5,187
기타	1,817,279	1,854,548
영업손익	827,902	2,363,539
영업외수익	799,899	985,700
이자수익	742,600	729,900
지분법이익	-	-
기타영업외수익	57,299	255,800
영업외비용	529,312	23,647
이자비용	-	-
기부금	2,561	4,590
지분법손실	-	-
기타영업외비용	526,752	19,057
법인세차감전순손익	1,098,488	3,325,592
계속사업법인세비용	237,080	753,951
당기순손익	861,409	2,571,641

전주문화방송(주)

1. 재무상태표

(단위:천원)

과 목	2014년	2015년
유동자산	31,345,369	32,047,354
당좌자산	31,345,369	32,047,354
현금및현금성자산	3,453,322	4,331,990
단기투자자산	23,449,843	22,564,255
단기대여금	-	-
매출채권	4,002,977	4,765,998
미수금	19,448	15,236
선급금	9,588	40,904
기타당좌자산	410,191	328,971
재고자산	-	-
비유동자산	12,068,862	13,010,187
투자자산	1,478,862	2,788,294
지분법적용투자주식	-	758,421
장기투자증권	1,478,862	2,029,873
장기대여금	-	-
기타투자자산	-	-
유형자산	10,439,566	10,054,779
방송통신설비	1,173,777	1,016,210
일반지원자산	9,265,789	9,038,570
무형자산	-	-
영업권	-	-
방송프로그램	-	-
기타무형자산	-	-
기타비유동자산	150,434	167,114
자 산 총 계	43,414,231	45,057,541
유동부채	2,428,145	2,879,527
매입채무	-	-
단기차입금	-	-
미지급금	809,317	1,168,060
기타유동부채	1,618,828	1,711,467
비유동부채	379,508	408,434
장기차입금	-	-
퇴직급여충당부채	349,508	314,137
기타비유동부채	30,000	94,297
부 채 총 계	2,807,653	3,287,961
자본금	800,000	800,000
자본잉여금	7,777,314	7,777,314
자본조정	-	-
기타포괄손익누계액	11,630	49,793
이익잉여금(또는 결손금)	32,017,633	33,142,473
자 본 총 계	40,606,577	41,769,580
부채와자본총계	43,414,231	45,057,541

2. 손익계산서

(단위:천원)

과 목	2014년	2015년
매출액	20,901,302	20,824,724
방송사업매출액	19,251,724	19,383,803
텔레비전방송수신료매출액	-	-
재송신매출액	1,573,600	968,954
방송프로그램제공매출액	-	-
광고매출액	12,504,643	13,755,973
협찬매출액	3,078,652	3,883,375
방송프로그램판매매출액	539,498	452,376
기타 방송사업매출액	1,555,332	323,126
기타사업매출액	1,649,578	1,440,921
매출원가	12,935,608	12,334,775
방송프로그램비용	11,039,932	10,499,772
방송프로그램제작비	10,878,385	10,286,136
방송프로그램구입비	161,546	213,637
기타 매출원가	1,895,676	1,835,002
매출총이익	7,965,695	8,489,949
판매관리비	7,508,118	7,642,921
인건비	1,681,459	1,682,619
유형자산감가상각비	391,838	355,672
무형자산상각비	-	-
복리후생비	356,590	557,350
세금과공과	502,036	444,990
방송통신발전기금	347,629	256,365
기타세금과공과	154,407	188,625
광고대행수수료	1,750,650	1,925,836
지급수수료	111,372	117,880
지급임차료	318,040	315,691
교육훈련비	41,078	39,301
기타	2,355,055	2,203,583
영업손익	457,577	847,028
영업외수익	1,338,619	949,085
이자수익	786,697	667,350
지분법이익	-	258,421
기타영업외수익	551,922	23,314
영업외비용	237,145	249,907
이자비용	-	-
기부금	3,000	24,000
지분법손실	-	-
기타영업외비용	234,145	225,907
법인세차감전순손익	1,559,050	1,546,206
계속사업법인세비용	346,044	310,873
당기순손익	1,213,006	1,235,332

(주)엠비씨경남

1. 재무상태표

(단위:천원)

과 목	2014년	2015년
유동자산	42,093,345	46,541,420
당좌자산	42,041,393	46,508,945
현금및현금성자산	6,276,368	7,488,792
단기투자자산	26,139,895	28,876,455
단기대여금	-	-
매출채권	6,939,127	6,765,676
미수금	830,633	1,825,831
선급금	1,227,030	1,156,998
기타당좌자산	628,339	395,193
재고자산	51,952	32,476
비유동자산	42,469,290	43,889,484
투자자산	5,190,655	5,427,274
지분법적용투자주식	-	-
장기투자증권	2,435,255	2,472,340
장기대여금	1,860,000	1,360,000
기타투자자산	895,400	1,594,934
유형자산	36,597,810	37,662,372
방송통신설비	1,778,248	1,544,682
일반지원자산	34,819,562	36,117,691
무형자산	-	-
영업권	-	-
방송프로그램	-	-
기타무형자산	-	-
기타비유동자산	680,824	799,838
자 산 총 계	84,562,634	90,430,904
유동부채	5,692,855	8,419,000
매입채무	-	-
단기차입금	-	-
미지급금	2,868,659	4,106,538
기타유동부채	2,824,196	4,312,461
비유동부채	2,475,128	2,521,161
장기차입금	-	-
퇴직급여충당부채	899,810	835,482
기타비유동부채	1,575,319	1,685,679
부 채 총 계	8,167,983	10,940,161
자본금	1,294,685	1,294,685
자본잉여금	42,090,504	41,714,286
자본조정	(3,367,400)	(3,367,400)
기타포괄손익누계액	-	-
이익잉여금(또는 결손금)	36,376,863	39,849,173
자 본 총 계	76,394,651	79,490,743
부채와자본총계	84,562,634	90,430,904

2. 손익계산서

(단위:천원)

과 목	2014년	2015년
매출액	49,798,239	48,925,585
방송사업매출액	28,308,438	30,074,421
텔레비전방송수신료매출액	-	-
재송신매출액	2,772,085	1,748,534
방송프로그램제공매출액	-	-
광고매출액	21,795,744	23,815,978
협찬매출액	2,360,287	2,645,408
방송프로그램판매매출액	790,919	594,728
기타 방송사업매출액	589,403	1,269,774
기타사업매출액	21,489,801	18,851,164
매출원가	35,572,561	32,672,695
방송프로그램비용	19,970,250	18,843,696
방송프로그램제작비	19,639,796	18,758,396
방송프로그램구입비	330,454	85,300
기타 매출원가	15,602,310	13,829,000
매출총이익	14,225,679	16,252,890
판매관리비	13,328,232	12,917,974
인건비	3,024,146	2,484,917
유형자산감가상각비	1,142,578	1,126,850
무형자산상각비	-	-
복리후생비	399,279	347,682
세금과공과	1,333,178	1,166,954
방송통신발전기금	605,922	443,148
기타세금과공과	727,256	723,806
광고대행수수료	3,113,751	3,368,787
지급수수료	225,243	248,821
지급임차료	19,869	23,813
교육훈련비	76,674	111,935
기타	3,993,515	4,038,214
영업손익	897,447	3,334,916
영업외수익	1,243,267	1,418,174
이자수익	1,069,447	1,048,573
지분법이익	-	-
기타영업외수익	173,820	369,601
영업외비용	78,861	86,365
이자비용	-	-
기부금	47,370	28,920
지분법손실	-	-
기타영업외비용	31,491	57,445
법인세차감전순손익	2,061,852	4,666,725
계속사업법인세비용	331,403	1,034,178
당기순손익	1,730,449	3,632,547

춘천문화방송(주)

1. 재무상태표

(단위:천원)

과 목	2014년	2015년
유동자산	17,741,440	16,743,257
당좌자산	17,731,401	16,726,611
현금및현금성자산	970,621	1,859,964
단기투자자산	12,993,313	11,052,841
단기대여금	-	-
매출채권	3,265,627	2,962,425
미수금	257,722	487,680
선급금	25,319	119,406
기타당좌자산	218,800	244,296
재고자산	10,039	16,646
비유동자산	9,491,444	11,471,052
투자자산	3,863,569	3,286,992
지분법적용투자주식	-	-
장기투자증권	3,811,569	3,234,992
장기대여금	-	-
기타투자자산	52,000	52,000
유형자산	5,351,710	7,902,120
방송통신설비	462,258	380,352
일반지원자산	4,889,453	7,521,767
무형자산	-	-
영업권	-	-
방송프로그램	-	-
기타무형자산	-	-
기타비유동자산	276,164	281,940
자 산 총 계	27,232,884	28,214,309
유동부채	2,109,717	2,113,511
매입채무	-	-
단기차입금	-	-
미지급금	816,201	361,622
기타유동부채	1,293,516	1,751,888
비유동부채	-	13,834
장기차입금	-	-
퇴직급여충당부채	-	13,834
기타비유동부채	-	-
부 채 총 계	2,109,717	2,127,344
자본금	1,500,000	1,500,000
자본잉여금	3,497,527	3,497,527
자본조정	-	-
기타포괄손익누계액	-	-
이익잉여금(또는 결손금)	20,125,640	21,089,437
자 본 총 계	25,123,167	26,086,965
부채와자본총계	27,232,884	28,214,309

2. 손익계산서

(단위:천원)

과 목	2014년	2015년
매출액	16,427,554	15,220,828
방송사업매출액	15,672,837	14,544,363
텔레비전방송수신료매출액	-	-
재송신매출액	1,143,607	684,729
방송프로그램제공매출액	-	-
광고매출액	9,533,370	10,102,132
협찬매출액	2,180,615	1,152,219
방송프로그램판매매출액	355,320	326,965
기타 방송사업매출액	2,459,924	2,278,318
기타사업매출액	754,718	676,465
매출원가	9,267,381	8,384,371
방송프로그램비용	8,365,434	7,170,858
방송프로그램제작비	8,258,621	7,120,375
방송프로그램구입비	106,814	50,483
기타 매출원가	901,947	1,213,513
매출총이익	7,160,173	6,836,457
판매관리비	7,049,676	5,971,885
인건비	1,905,563	1,727,125
유형자산감가상각비	498,273	490,433
무형자산상각비	-	-
복리후생비	279,072	428,868
세금과공과	385,571	207,396
방송통신발전기금	265,028	91,255
기타세금과공과	120,543	116,141
광고대행수수료	1,334,672	1,414,299
지급수수료	92,146	154,401
지급임차료	40,068	40,819
교육훈련비	22,462	12,147
기타	2,491,849	1,496,397
영업손익	110,497	864,572
영업외수익	575,522	659,333
이자수익	515,907	435,710
지분법이익	-	-
기타영업외수익	59,615	223,623
영업외비용	23,114	289,606
이자비용	-	-
기부금	3,000	6,000
지분법손실	-	-
기타영업외비용	20,114	283,606
법인세차감전순손익	662,905	1,234,299
계속사업법인세비용	143,710	135,501
당기순손익	519,195	1,098,798

청주문화방송(주)

1. 재무상태표

(단위:천원)

과 목	2014년	2015년
유동자산	6,541,164	6,809,012
당좌자산	6,521,841	6,806,577
현금및현금성자산	2,387,591	1,991,991
단기투자자산	650,000	650,000
단기대여금	-	-
매출채권	3,434,708	3,983,736
미수금	11,012	21,416
선급금	9,858	9,895
기타당좌자산	28,674	149,540
재고자산	19,322	2,435
비유동자산	20,279,730	19,624,507
투자자산	240,990	235,990
지분법적용투자주식	45,000	45,000
장기투자증권	195,990	190,990
장기대여금	-	-
기타투자자산	-	-
유형자산	19,665,322	18,963,020
방송통신설비	582,807	605,605
일반지원자산	19,082,516	18,357,415
무형자산	-	-
영업권	-	-
방송프로그램	-	-
기타무형자산	-	-
기타비유동자산	373,417	425,497
자 산 총 계	26,820,894	26,433,519
유동부채	9,286,934	7,131,904
매입채무	265,824	252,697
단기차입금	7,500,000	5,000,000
미지급금	927,446	1,139,918
기타유동부채	593,663	739,289
비유동부채	1,194,269	1,293,349
장기차입금	-	-
퇴직급여충당부채	1,194,269	1,293,349
기타비유동부채	-	-
부 채 총 계	10,481,202	8,425,254
자본금	399,140	399,140
자본잉여금	8,746,154	8,746,154
자본조정	-	-
기타포괄손익누계액	-	-
이익잉여금(또는 결손금)	7,194,397	8,862,971
자 본 총 계	16,339,691	18,008,265
부채와자본총계	26,820,894	26,433,519

2. 손익계산서

(단위:천원)

과 목	2014년	2015년
매출액	16,261,000	17,130,838
방송사업매출액	15,647,526	16,583,291
텔레비전방송수신료매출액	-	-
재송신매출액	1,228,004	763,040
방송프로그램제공매출액	-	-
광고매출액	10,948,948	11,788,374
협찬매출액	2,798,990	3,583,526
방송프로그램판매매출액	333,686	269,403
기타 방송사업매출액	337,899	178,948
기타사업매출액	613,474	547,547
매출원가	10,851,341	8,637,240
방송프로그램비용	9,545,332	6,841,510
방송프로그램제작비	9,431,316	6,731,817
방송프로그램구입비	114,017	109,693
기타 매출원가	1,306,008	1,795,730
매출총이익	5,409,659	8,493,598
판매관리비	7,061,832	6,912,105
인건비	1,678,618	1,556,075
유형자산감가상각비	749,881	766,548
무형자산상각비	-	-
복리후생비	125,531	205,558
세금과공과	468,720	240,152
방송통신발전기금	304,381	92,665
기타세금과공과	164,339	147,487
광고대행수수료	1,606,028	1,773,325
지급수수료	662,854	419,022
지급임차료	26,499	28,282
교육훈련비	8,798	7,718
기타	1,734,902	1,915,426
영업손익	(1,652,173)	1,581,492
영업외수익	217,199	309,356
이자수익	90,945	91,155
지분법이익	-	-
기타영업외수익	126,253	218,200
영업외비용	238,486	222,274
이자비용	212,443	209,111
기부금	25,943	8,050
지분법손실	-	-
기타영업외비용	100	5,113
법인세차감전순손익	(1,673,460)	1,668,574
계속사업법인세비용	585,541	-
당기순손익	(2,259,001)	1,668,574

제주문화방송(주)

1. 재무상태표

(단위:천원)

과 목	2014년	2015년
유동자산	20,062,483	22,932,756
당좌자산	20,051,333	22,921,710
현금및현금성자산	3,006,531	4,910,085
단기투자자산	12,750,691	14,023,990
단기대여금	-	-
매출채권	4,013,331	3,133,581
미수금	212	627,754
선급금	42,499	65,365
기타당좌자산	238,070	160,935
재고자산	11,150	11,047
비유동자산	12,528,950	10,427,615
투자자산	3,919,474	2,050,941
지분법적용투자주식	-	-
장기투자증권	3,919,474	2,050,941
장기대여금	-	-
기타투자자산	-	-
유형자산	8,200,859	8,041,659
방송통신설비	488,267	410,189
일반지원자산	7,712,592	7,631,470
무형자산	-	-
영업권	-	-
방송프로그램	-	-
기타무형자산	-	-
기타비유동자산	408,617	335,015
자 산 총 계	32,591,433	33,360,371
유동부채	2,649,957	2,173,025
매입채무	-	-
단기차입금	-	-
미지급금	1,207,417	1,202,409
기타유동부채	1,442,540	970,616
비유동부채	-	-
장기차입금	-	-
퇴직급여충당부채	-	-
기타비유동부채	-	-
부 채 총 계	2,649,957	2,173,025
자본금	600,000	600,000
자본잉여금	6,586,315	6,586,315
자본조정	-	-
기타포괄손익누계액	112,554	169,542
이익잉여금(또는 결손금)	22,642,608	23,831,490
자 본 총 계	29,941,476	31,187,346
부채와자본총계	32,591,433	33,360,371

2. 손익계산서

(단위:천원)

과 목	2014년	2015년
매출액	17,486,149	16,635,438
방송사업매출액	17,477,277	16,626,666
텔레비전방송수신료매출액	-	-
재송신매출액	1,190,409	696,477
방송프로그램제공매출액	-	-
광고매출액	10,949,460	11,683,968
협찬매출액	1,412,237	1,276,810
방송프로그램판매매출액	280,499	296,094
기타 방송사업매출액	3,644,672	2,673,317
기타사업매출액	8,871	8,773
매출원가	11,697,970	10,548,686
방송프로그램비용	9,573,800	9,135,074
방송프로그램제작비	9,500,762	9,001,477
방송프로그램구입비	73,038	133,598
기타 매출원가	2,124,170	1,413,611
매출총이익	5,788,178	6,086,753
판매관리비	4,934,024	4,821,897
인건비	1,317,323	1,460,634
유형자산감가상각비	78,017	52,454
무형자산상각비	-	-
복리후생비	263,651	271,435
세금과공과	418,054	333,384
방송통신발전기금	304,395	216,174
기타세금과공과	113,659	117,210
광고대행수수료	1,630,366	1,672,921
지급수수료	274,386	303,932
지급임차료	780	-
교육훈련비	3,370	7,211
기타	948,076	719,926
영업손익	854,154	1,264,856
영업외수익	851,338	689,731
이자수익	652,615	578,906
지분법이익	-	-
기타영업외수익	198,722	110,824
영업외비용	103,852	276,313
이자비용	-	-
기부금	22,500	32,500
지분법손실	-	-
기타영업외비용	81,352	243,813
법인세차감전순손익	1,601,641	1,678,273
계속사업법인세비용	342,764	362,037
당기순손익	1,258,876	1,316,236

울산문화방송(주)

1. 재무상태표

(단위:천원)

과 목	2014년	2015년
유동자산	43,505,276	35,645,025
당좌자산	43,505,276	35,645,025
현금및현금성자산	6,614,409	7,538,754
단기투자자산	30,983,814	21,494,604
단기대여금	-	-
매출채권	5,131,748	5,998,286
미수금	84,066	203,282
선급금	144,439	165,711
기타당좌자산	546,800	244,388
재고자산	-	-
비유동자산	15,280,412	26,106,255
투자자산	5,601,879	4,516,000
지분법적용투자주식	-	-
장기투자증권	3,788,390	4,013,000
장기대여금	1,800,000	500,000
기타투자자산	13,489	3,000
유형자산	9,088,441	21,088,467
방송통신설비	1,316,995	1,073,767
일반지원자산	7,771,446	20,014,700
무형자산	-	-
영업권	-	-
방송프로그램	-	-
기타무형자산	-	-
기타비유동자산	590,092	501,788
자 산 총 계	58,785,688	61,751,280
유동부채	3,623,216	4,477,339
매입채무	-	-
단기차입금	-	-
미지급금	2,014,471	3,081,827
기타유동부채	1,608,745	1,395,512
비유동부채	-	72,875
장기차입금	-	-
퇴직급여충당부채	-	72,875
기타비유동부채	-	-
부 채 총 계	3,623,216	4,550,214
자본금	1,200,000	1,200,000
자본잉여금	4,907,124	4,907,124
자본조정	(187,194)	(162,050)
기타포괄손익누계액	36,453	130,670
이익잉여금(또는 결손금)	49,206,089	51,125,322
자 본 총 계	55,162,472	57,201,066
부채와자본총계	58,785,688	61,751,280

2. 손익계산서

(단위:천원)

과 목	2014년	2015년
매출액	25,781,810	27,698,043
방송사업매출액	25,195,897	26,691,845
텔레비전방송수신료매출액	-	-
재송신매출액	1,435,601	954,253
방송프로그램제공매출액	-	-
광고매출액	12,209,559	13,642,303
협찬매출액	2,407,586	2,621,435
방송프로그램판매매출액	594,457	549,548
기타 방송사업매출액	8,548,695	8,924,307
기타사업매출액	585,913	1,006,198
매출원가	18,338,687	18,843,865
방송프로그램비용	15,298,317	14,581,644
방송프로그램제작비	14,773,757	14,071,208
방송프로그램구입비	524,560	510,437
기타 매출원가	3,040,370	4,262,220
매출총이익	7,443,123	8,854,178
판매관리비	6,373,038	7,255,114
인건비	2,214,657	2,517,441
유형자산감가상각비	171,403	137,667
무형자산상각비	-	-
복리후생비	96,084	234,723
세금과공과	471,569	404,809
방송통신발전기금	339,426	255,167
기타세금과공과	132,143	149,642
광고대행수수료	1,709,338	1,909,922
지급수수료	125,582	226,359
지급임차료	38,836	64,172
교육훈련비	29,466	53,666
기타	1,516,102	1,706,355
영업손익	1,070,085	1,599,064
영업외수익	3,297,676	1,485,809
이자수익	1,098,114	772,794
지분법이익	-	-
기타영업외수익	2,199,562	713,016
영업외비용	513,706	436,897
이자비용	-	-
기부금	169,550	190,518
지분법손실	-	-
기타영업외비용	344,156	246,379
법인세차감전순손익	3,854,056	2,647,976
계속사업법인세비용	603,811	463,599
당기순손익	3,250,245	2,184,377

목포문화방송(주)

1. 재무상태표

(단위:천원)

과 목	2014년	2015년
유동자산	34,826,293	35,872,497
당좌자산	34,818,682	35,864,932
현금및현금성자산	2,020,053	2,038,791
단기투자자산	29,156,409	29,718,176
단기대여금	-	-
매출채권	2,846,272	3,582,339
미수금	-	308
선급금	106,089	63,097
기타당좌자산	689,860	462,220
재고자산	7,610	7,565
비유동자산	12,599,745	12,214,326
투자자산	307,713	293,313
지분법적용투자주식	-	-
장기투자증권	305,713	291,313
장기대여금	-	-
기타투자자산	2,000	2,000
유형자산	11,709,180	11,495,078
방송통신설비	888,149	865,484
일반지원자산	10,821,031	10,629,594
무형자산	-	-
영업권	-	-
방송프로그램	-	-
기타무형자산	-	-
기타비유동자산	582,852	425,935
자 산 총 계	47,426,038	48,086,822
유동부채	1,325,225	1,543,221
매입채무	264,189	305,084
단기차입금	-	-
미지급금	372,995	406,898
기타유동부채	688,041	831,239
비유동부채	250,862	275,561
장기차입금	-	-
퇴직급여충당부채	58,601	83,300
기타비유동부채	192,261	192,261
부 채 총 계	1,576,087	1,818,782
자본금	1,000,000	1,000,000
자본잉여금	8,886,342	8,886,342
자본조정	-	-
기타포괄손익누계액	-	-
이익잉여금(또는 결손금)	35,963,609	36,381,698
자 본 총 계	45,849,951	46,268,040
부채와자본총계	47,426,038	48,086,822

2. 손익계산서

(단위:천원)

과 목	2014년	2015년
매출액	14,878,243	15,100,972
방송사업매출액	14,628,596	14,998,699
텔레비전방송수신료매출액	-	-
재송신매출액	1,133,507	678,949
방송프로그램제공매출액	-	-
광고매출액	8,700,668	9,843,011
협찬매출액	3,139,995	3,522,519
방송프로그램판매매출액	882,708	664,867
기타 방송사업매출액	771,718	289,354
기타사업매출액	249,647	102,273
매출원가	11,491,027	10,286,604
방송프로그램비용	10,017,175	9,306,083
방송프로그램제작비	9,696,175	9,023,683
방송프로그램구입비	321,000	282,400
기타 매출원가	1,473,852	980,521
매출총이익	3,387,216	4,814,368
판매관리비	4,637,607	4,802,711
인건비	1,280,543	1,728,051
유형자산감가상각비	89,215	63,946
무형자산상각비	-	-
복리후생비	90,638	67,274
세금과공과	321,914	21,414
방송통신발전기금	241,879	(57,365)
기타세금과공과	80,036	78,779
광고대행수수료	1,218,094	1,378,022
지급수수료	678,300	415,147
지급임차료	856	856
교육훈련비	4,568	7,885
기타	953,479	1,120,116
영업손익	(1,250,391)	11,658
영업외수익	1,014,011	897,519
이자수익	994,641	728,872
지분법이익	-	-
기타영업외수익	19,370	168,647
영업외비용	259,123	277,429
이자비용	-	-
기부금	4,550	7,050
지분법손실	-	-
기타영업외비용	254,573	270,379
법인세차감전순손익	(495,503)	631,748
계속사업법인세비용	(95,985)	145,059
당기순손익	(399,518)	486,689

여수문화방송(주)

1. 재무상태표

(단위:천원)

과 목	2014년	2015년
유동자산	34,496,155	37,834,770
당좌자산	34,482,970	37,825,911
현금및현금성자산	1,962,354	2,909,115
단기투자자산	29,008,160	31,504,965
단기대여금	-	-
매출채권	2,821,325	2,983,856
미수금	97,679	100
선급금	136,126	87,011
기타당좌자산	457,326	340,863
재고자산	13,185	8,859
비유동자산	10,664,470	9,375,927
투자자산	958,011	276,401
지분법적용투자주식	-	-
장기투자증권	265,011	276,401
장기대여금	693,000	-
기타투자자산	-	-
유형자산	8,483,676	7,970,939
방송통신설비	719,084	431,153
일반지원자산	7,764,591	7,539,786
무형자산	-	-
영업권	-	-
방송프로그램	-	-
기타무형자산	-	-
기타비유동자산	1,222,784	1,128,587
자 산 총 계	45,160,626	47,210,696
유동부채	2,094,409	2,432,284
매입채무	-	-
단기차입금	-	-
미지급금	772,221	1,046,258
기타유동부채	1,322,188	1,386,026
비유동부채	101,510	68,783
장기차입금	-	-
퇴직급여충당부채	101,510	68,783
기타비유동부채	-	-
부 채 총 계	2,195,919	2,501,067
자본금	800,000	800,000
자본잉여금	7,323,840	7,323,840
자본조정	-	-
기타포괄손익누계액	-	-
이익잉여금(또는 결손금)	34,840,867	36,585,790
자 본 총 계	42,964,707	44,709,630
부채와자본총계	45,160,626	47,210,696

2. 손익계산서

(단위:천원)

과 목	2014년	2015년
매출액	16,166,518	15,049,524
방송사업매출액	15,598,398	14,493,469
텔레비전방송수신료매출액	-	-
재송신매출액	1,143,625	669,478
방송프로그램제공매출액	-	-
광고매출액	8,443,226	8,666,923
협찬매출액	4,154,358	3,586,604
방송프로그램판매매출액	769,335	721,121
기타 방송사업매출액	1,087,854	849,344
기타사업매출액	568,120	556,055
매출원가	14,077,635	9,096,600
방송프로그램비용	11,242,155	7,502,396
방송프로그램제작비	11,043,955	7,486,896
방송프로그램구입비	198,200	15,500
기타 매출원가	2,835,480	1,594,204
매출총이익	2,088,883	5,952,925
판매관리비	4,362,910	4,528,515
인건비	1,646,247	1,640,971
유형자산감가상각비	108,758	84,736
무형자산상각비	-	-
복리후생비	128,950	485,826
세금과공과	433,438	160,079
방송통신발전기금	234,722	-
기타세금과공과	198,716	160,079
광고대행수수료	1,182,052	1,250,836
지급수수료	172,901	166,673
지급임차료	-	-
교육훈련비	215	13,889
기타	690,350	725,505
영업손익	(2,274,027)	1,424,410
영업외수익	1,483,607	798,014
이자수익	892,453	760,278
지분법이익	-	-
기타영업외수익	591,154	37,736
영업외비용	287,804	6,523
이자비용	-	-
기부금	4,000	6,000
지분법손실	-	-
기타영업외비용	283,804	523
법인세차감전순손익	(1,078,224)	2,215,901
계속사업법인세비용	(153,153)	470,978
당기순손익	(925,071)	1,744,923

안동문화방송(주)

1. 재무상태표

(단위:천원)

과 목	2014년	2015년
유동자산	28,600,633	30,004,161
당좌자산	28,600,633	30,004,161
현금및현금성자산	4,034,848	4,879,140
단기투자자산	21,159,190	21,285,439
단기대여금	-	-
매출채권	2,903,679	3,517,400
미수금	33,647	4,835
선급금	139,728	145,297
기타당좌자산	329,540	172,051
재고자산	-	-
비유동자산	10,058,175	10,140,138
투자자산	351,711	345,808
지분법적용투자주식	-	-
장기투자증권	351,711	345,808
장기대여금	-	-
기타투자자산	-	-
유형자산	9,594,191	9,677,376
방송통신설비	728,713	1,158,813
일반지원자산	8,865,479	8,518,564
무형자산	-	-
영업권	-	-
방송프로그램	-	-
기타무형자산	-	-
기타비유동자산	112,273	116,954
자 산 총 계	38,658,808	40,144,299
유동부채	1,915,956	2,452,716
매입채무	-	-
단기차입금	-	-
미지급금	45,155	259,679
기타유동부채	1,870,801	2,193,037
비유동부채	146,175	61,601
장기차입금	-	-
퇴직급여충당부채	146,175	61,601
기타비유동부채	-	-
부 채 총 계	2,062,131	2,514,317
자본금	1,200,000	1,200,000
자본잉여금	7,401,339	7,401,339
자본조정	-	-
기타포괄손익누계액	-	-
이익잉여금(또는 결손금)	27,995,338	29,028,643
자 본 총 계	36,596,677	37,629,982
부채와자본총계	38,658,808	40,144,299

2. 손익계산서

(단위:천원)

과 목	2014년	2015년
매출액	13,672,062	14,671,297
방송사업매출액	12,821,878	13,790,857
텔레비전방송수신료매출액	-	-
재송신매출액	1,133,414	678,804
방송프로그램제공매출액	-	-
광고매출액	8,924,194	10,027,959
협찬매출액	2,435,439	2,726,924
방송프로그램판매매출액	327,921	273,173
기타 방송사업매출액	909	83,997
기타사업매출액	850,184	880,440
매출원가	8,723,683	8,621,325
방송프로그램비용	8,313,275	8,118,701
방송프로그램제작비	8,313,275	8,118,701
방송프로그램구입비	-	-
기타 매출원가	410,409	502,624
매출총이익	4,948,379	6,049,972
판매관리비	5,587,265	5,510,975
인건비	1,296,813	1,417,411
유형자산감가상각비	443,694	465,283
무형자산상각비	-	-
복리후생비	199,931	287,049
세금과공과	311,798	130,371
방송통신발전기금	248,093	68,481
기타세금과공과	63,705	61,890
광고대행수수료	1,249,387	1,403,914
지급수수료	1,337,690	987,852
지급임차료	52	528
교육훈련비	525	7,545
기타	747,374	811,023
영업손익	(638,886)	538,997
영업외수익	1,123,855	856,461
이자수익	827,768	650,810
지분법이익	-	-
기타영업외수익	296,088	205,651
영업외비용	287,202	92,297
이자비용	-	-
기부금	2,050	2,050
지분법손실	-	-
기타영업외비용	285,152	90,247
법인세차감전순손익	197,767	1,303,161
계속사업법인세비용	25,892	267,616
당기순손익	171,875	1,035,545

원주문화방송(주)

1. 재무상태표

(단위:천원)

과 목	2014년	2015년
유동자산	18,434,510	17,113,847
당좌자산	18,434,510	17,113,847
현금및현금성자산	1,077,621	4,529,546
단기투자자산	14,043,633	9,190,630
단기대여금	-	-
매출채권	2,768,832	2,529,398
미수금	-	419,911
선급금	100,000	294,578
기타당좌자산	444,424	149,784
재고자산	-	-
비유동자산	19,078,795	21,491,114
투자자산	7,799,320	9,411,285
지분법적용투자주식	427,887	627,858
장기투자증권	7,371,432	6,565,568
장기대여금	-	2,217,860
기타투자자산	-	-
유형자산	10,598,841	10,447,308
방송통신설비	618,344	631,438
일반지원자산	9,980,497	9,815,870
무형자산	-	-
영업권	-	-
방송프로그램	-	-
기타무형자산	-	-
기타비유동자산	680,634	1,632,521
자 산 총 계	37,513,305	38,604,961
유동부채	1,316,345	1,745,841
매입채무	-	-
단기차입금	-	-
미지급금	448,666	964,539
기타유동부채	867,680	781,301
비유동부채	159,201	167,878
장기차입금	-	-
퇴직급여충당부채	159,201	167,878
기타비유동부채	-	-
부 채 총 계	1,475,547	1,913,718
자본금	1,258,500	1,258,500
자본잉여금	10,792,051	10,792,051
자본조정	-	-
기타포괄손익누계액	(219,800)	(506,157)
이익잉여금(또는 결손금)	24,207,007	25,146,849
자 본 총 계	36,037,758	36,691,243
부채와자본총계	37,513,305	38,604,961

2. 손익계산서

(단위:천원)

과 목	2014년	2015년
매출액	12,416,280	12,846,602
방송사업매출액	12,404,451	12,814,907
텔레비전방송수신료매출액	-	-
재송신매출액	1,003,600	583,192
방송프로그램제공매출액	-	-
광고매출액	8,095,291	8,595,467
협찬매출액	2,087,415	2,406,518
방송프로그램판매매출액	17,669	15,171
기타 방송사업매출액	1,200,476	1,214,558
기타사업매출액	11,828	31,695
매출원가	9,408,114	7,726,703
방송프로그램비용	8,090,409	5,818,492
방송프로그램제작비	8,052,009	5,782,092
방송프로그램구입비	38,400	36,400
기타 매출원가	1,317,704	1,908,211
매출총이익	3,008,166	5,119,899
판매관리비	3,741,235	4,208,457
인건비	1,044,852	1,596,642
유형자산감가상각비	182,404	181,027
무형자산상각비	-	-
복리후생비	97,908	114,161
세금과공과	295,106	(37,319)
방송통신발전기금	225,049	(116,559)
기타세금과공과	70,057	79,241
광고대행수수료	1,231,372	1,291,897
지급수수료	72,528	104,267
지급임차료	1,110	-
교육훈련비	-	-
기타	815,957	957,782
영업손익	(733,069)	911,442
영업외수익	855,121	969,147
이자수익	717,447	529,159
지분법이익	-	-
기타영업외수익	137,674	439,988
영업외비용	331,031	558,486
이자비용	-	-
기부금	60,950	124,150
지분법손실	10,404	200,030
기타영업외비용	259,678	234,306
법인세차감전순손익	(208,980)	1,322,103
계속사업법인세비용	(29,807)	311,786
당기순손익	(179,173)	1,010,318

충주문화방송(주)

1. 재무상태표

(단위:천원)

과 목	2014년	2015년
유동자산	23,778,408	24,350,945
당좌자산	23,770,476	24,350,945
현금및현금성자산	2,865,762	4,670,526
단기투자자산	18,200,000	16,700,000
단기대여금	-	-
매출채권	2,402,559	2,737,590
미수금	24,897	13,483
선급금	-	6,900
기타당좌자산	277,259	222,446
재고자산	7,932	-
비유동자산	5,060,313	4,659,915
투자자산	242,435	287,435
지분법적용투자주식	-	-
장기투자증권	242,435	287,435
장기대여금	-	-
기타투자자산	-	-
유형자산	4,234,315	3,789,042
방송통신설비	628,920	446,039
일반지원자산	3,605,394	3,343,003
무형자산	-	-
영업권	-	-
방송프로그램	-	-
기타무형자산	-	-
기타비유동자산	583,563	583,438
자 산 총 계	28,838,720	29,010,860
유동부채	1,617,950	1,136,704
매입채무	217,425	18,380
단기차입금	-	-
미지급금	578,171	525,256
기타유동부채	822,354	593,067
비유동부채	108,190	166,741
장기차입금	-	-
퇴직급여충당부채	108,190	166,741
기타비유동부채	-	-
부 채 총 계	1,726,140	1,303,445
자본금	1,200,000	1,200,000
자본잉여금	240,027	240,027
자본조정	-	(555,006)
기타포괄손익누계액	-	-
이익잉여금(또는 결손금)	25,672,553	26,822,394
자 본 총 계	27,112,580	27,707,415
부채와자본총계	28,838,720	29,010,860

2. 손익계산서

(단위:천원)

과 목	2014년	2015년
매출액	11,149,700	11,245,249
방송사업매출액	10,878,603	10,846,385
텔레비전방송수신료매출액	-	-
재송신매출액	963,718	598,861
방송프로그램제공매출액	-	-
광고매출액	8,124,616	8,467,967
협찬매출액	327,853	355,621
방송프로그램판매매출액	363,210	347,044
기타 방송사업매출액	1,099,207	1,076,892
기타사업매출액	271,097	398,864
매출원가	7,962,320	6,954,319
방송프로그램비용	6,704,590	5,726,207
방송프로그램제작비	6,203,836	5,380,357
방송프로그램구입비	500,754	345,850
기타 매출원가	1,257,730	1,228,112
매출총이익	3,187,380	4,290,931
판매관리비	5,738,868	3,658,468
인건비	2,544,751	729,469
유형자산감가상각비	165,188	167,066
무형자산상각비	-	-
복리후생비	299,153	258,449
세금과공과	322,180	14,014
방송통신발전기금	225,864	(62,971)
기타세금과공과	96,316	76,985
광고대행수수료	1,159,864	1,213,047
지급수수료	595,577	654,544
지급임차료	13,620	14,784
교육훈련비	-	-
기타	638,534	607,095
영업손익	(2,551,487)	632,462
영업외수익	578,085	516,103
이자수익	567,480	415,409
지분법이익	-	-
기타영업외수익	10,605	100,694
영업외비용	2,336	9,004
이자비용	-	-
기부금	2,100	2,100
지분법손실	-	-
기타영업외비용	236	6,904
법인세차감전순손익	(1,975,739)	1,139,561
계속사업법인세비용	38,206	(10,279)
당기순손익	(2,013,945)	1,149,841

포항문화방송(주)

1. 재무상태표

(단위:천원)

과 목	2014년	2015년
유동자산	17,828,560	19,728,704
당좌자산	17,828,560	19,728,704
현금및현금성자산	9,023,349	13,835,623
단기투자자산	5,653,730	1,988,984
단기대여금	-	-
매출채권	2,982,246	3,172,887
미수금	12,258	550,760
선급금	23	-
기타당좌자산	156,954	180,449
재고자산	-	-
비유동자산	6,020,770	5,951,410
투자자산	348,735	641,725
지분법적용투자주식	-	-
장기투자증권	348,735	343,735
장기대여금	-	-
기타투자자산	-	297,990
유형자산	4,636,464	4,163,490
방송통신설비	713,175	512,170
일반지원자산	3,923,290	3,651,320
무형자산	50,766	37,748
영업권	-	-
방송프로그램	-	-
기타무형자산	50,766	37,748
기타비유동자산	984,805	1,108,448
자 산 총 계	23,849,330	25,680,114
유동부채	1,742,206	1,877,063
매입채무	34,847	245,677
단기차입금	-	-
미지급금	213,496	147,238
기타유동부채	1,493,862	1,484,149
비유동부채	52,900	77,611
장기차입금	-	-
퇴직급여충당부채	52,900	77,611
기타비유동부채	-	-
부 채 총 계	1,795,106	1,954,674
자본금	1,200,000	1,200,000
자본잉여금	245,975	245,975
자본조정	-	-
기타포괄손익누계액	71,714	38,411
이익잉여금(또는 결손금)	20,536,535	22,241,054
자 본 총 계	22,054,224	23,725,440
부채와자본총계	23,849,330	25,680,114

2. 손익계산서

(단위:천원)

과 목	2014년	2015년
매출액	15,448,995	15,325,504
방송사업매출액	13,182,773	13,677,721
텔레비전방송수신료매출액	-	-
재송신매출액	1,218,071	714,349
방송프로그램제공매출액	-	-
광고매출액	9,765,497	11,014,149
협찬매출액	1,792,931	1,650,039
방송프로그램판매매출액	406,274	299,184
기타 방송사업매출액	-	-
기타사업매출액	2,266,222	1,647,783
매출원가	11,069,491	9,700,222
방송프로그램비용	9,788,601	8,953,713
방송프로그램제작비	9,625,401	8,790,513
방송프로그램구입비	163,200	163,200
기타 매출원가	1,280,890	746,509
매출총이익	4,379,504	5,625,282
판매관리비	4,653,858	4,527,708
인건비	1,427,808	1,103,206
유형자산감가상각비	185,828	173,994
무형자산상각비	9,959	9,959
복리후생비	141,697	218,953
세금과공과	359,254	197,578
방송통신발전기금	271,481	143,184
기타세금과공과	87,773	54,394
광고대행수수료	1,559,143	1,771,714
지급수수료	327,278	338,480
지급임차료	16,800	33,003
교육훈련비	42,455	50,245
기타	583,636	630,577
영업손익	(274,355)	1,097,574
영업외수익	530,466	593,350
이자수익	520,617	402,613
지분법이익	-	-
기타영업외수익	9,849	190,737
영업외비용	2,158	100,706
이자비용	-	-
기부금	2,050	2,050
지분법손실	-	-
기타영업외비용	108	98,656
법인세차감전순손익	253,953	1,590,218
계속사업법인세비용	50,343	(124,231)
당기순손익	203,610	1,714,449

(주)엠비씨강원영동(구 강릉문화방송(주))

1. 재무상태표

(단위:천원)

과 목	2014년	2015년
유동자산	16,443,358	35,693,659
당좌자산	16,443,358	35,645,096
현금및현금성자산	9,700,845	4,443,530
단기투자자산	3,000,000	23,600,000
단기대여금	-	-
매출채권	3,081,895	6,525,427
미수금	-	-
선급금	474,847	814,384
기타당좌자산	185,772	261,756
재고자산	-	48,563
비유동자산	13,773,911	26,585,029
투자자산	1,000,921	4,253,951
지분법적용투자주식	-	-
장기투자증권	1,000,921	4,141,998
장기대여금	-	-
기타투자자산	-	111,953
유형자산	12,032,729	21,278,485
방송통신설비	1,295,251	1,854,073
일반지원자산	10,737,478	19,424,413
무형자산	-	-
영업권	-	-
방송프로그램	-	-
기타무형자산	-	-
기타비유동자산	740,261	1,052,593
자 산 총 계	30,217,270	62,278,689
유동부채	1,310,893	4,276,315
매입채무	-	-
단기차입금	-	-
미지급금	998,832	2,848,064
기타유동부채	312,061	1,428,251
비유동부채	18,154	119,359
장기차입금	-	-
퇴직급여충당부채	18,154	119,359
기타비유동부채	-	-
부 채 총 계	1,329,047	4,395,673
자본금	408,000	674,955
자본잉여금	3,507,033	28,306,465
자본조정	-	-
기타포괄손익누계액	(108,440)	-
이익잉여금(또는 결손금)	25,081,630	28,901,595
자 본 총 계	28,888,223	57,883,015
부채와자본총계	30,217,270	62,278,689

2. 손익계산서

(단위:천원)

과 목	2014년	2015년
매출액	14,135,351	24,117,757
방송사업매출액	12,386,220	21,405,734
텔레비전방송수신료매출액	-	-
재송신매출액	1,010,977	1,201,030
방송프로그램제공매출액	-	-
광고매출액	9,433,188	17,946,282
협찬매출액	624,291	860,664
방송프로그램판매매출액	1,040,713	789,924
기타 방송사업매출액	277,050	607,834
기타사업매출액	1,749,131	2,712,023
매출원가	9,777,767	16,791,858
방송프로그램비용	8,543,884	14,781,500
방송프로그램제작비	8,537,884	14,768,700
방송프로그램구입비	6,000	12,800
기타 매출원가	1,233,883	2,010,358
매출총이익	4,357,583	7,325,899
판매관리비	4,305,737	7,114,445
인건비	983,787	2,119,958
유형자산감가상각비	193,978	374,491
무형자산상각비	-	-
복리후생비	188,253	85,384
세금과공과	334,792	272,727
방송통신발전기금	262,243	104,632
기타세금과공과	72,549	168,095
광고대행수수료	1,345,823	2,541,117
지급수수료	78,209	124,446
지급임차료	7,720	14,611
교육훈련비	17,527	55,920
기타	1,155,648	1,525,791
영업손익	51,847	211,454
영업외수익	534,092	4,990,450
이자수익	527,706	769,875
지분법이익	-	-
기타영업외수익	6,386	4,220,574
영업외비용	7,999	724,447
이자비용	-	-
기부금	7,950	12,680
지분법손실	-	-
기타영업외비용	49	711,767
법인세차감전순손익	577,940	4,477,456
계속사업법인세비용	89,543	657,491
당기순손익	488,397	3,819,965

오비에스경인티브이(주)

1. 재무상태표

(단위:천원)

과 목	2014년	2015년
유동자산	12,284,531	12,836,307
당좌자산	12,284,531	12,836,307
현금및현금성자산	4,987,656	3,997,954
단기투자자산	-	-
단기대여금	-	-
매출채권	6,722,669	8,268,918
미수금	550,000	535,067
선급금	1,500	1,588
기타당좌자산	22,706	32,780
재고자산	-	-
비유동자산	8,981,312	8,538,219
투자자산	412,081	652,526
지분법적용투자주식	-	240,444
장기투자증권	-	-
장기대여금	-	-
기타투자자산	412,081	412,081
유형자산	7,109,113	6,373,011
방송통신설비	651,578	431,759
일반지원자산	6,457,535	5,941,252
무형자산	367,811	520,376
영업권	-	-
방송프로그램	207,281	415,753
기타무형자산	160,530	104,623
기타비유동자산	1,092,306	992,306
자 산 총 계	21,265,843	21,374,527
유동부채	11,093,911	10,679,929
매입채무	-	-
단기차입금	8,110,639	7,428,860
미지급금	1,471,597	1,735,848
기타유동부채	1,511,676	1,515,221
비유동부채	5,166,241	5,586,904
장기차입금	-	-
퇴직급여충당부채	5,156,241	5,576,904
기타비유동부채	10,000	10,000
부 채 총 계	16,260,151	16,266,833
자본금	143,150,000	143,150,000
자본잉여금	138,280	145,378
자본조정	-	-
기타포괄손익누계액	-	-
이익잉여금(또는 결손금)	(138,282,588)	(138,187,684)
자 본 총 계	5,005,692	5,107,693
부채와자본총계	21,265,843	21,374,527

2. 손익계산서

(단위:천원)

과 목	2014년	2015년
매출액	33,684,802	34,585,843
방송사업매출액	33,684,802	34,585,843
텔레비전방송수신료매출액	-	-
재송신매출액	-	-
방송프로그램제공매출액	-	-
광고매출액	25,188,913	25,118,406
협찬매출액	6,558,848	7,865,006
방송프로그램판매매출액	1,070,359	980,169
기타 방송사업매출액	866,682	622,262
기타사업매출액	-	-
매출원가	30,301,776	28,347,702
방송프로그램비용	30,301,776	28,347,702
방송프로그램제작비	29,843,059	27,667,797
방송프로그램구입비	458,717	679,905
기타 매출원가	-	-
매출총이익	3,383,026	6,238,141
판매관리비	5,754,246	6,052,324
인건비	1,426,603	1,269,587
유형자산감가상각비	66,325	60,388
무형자산상각비	76,175	65,142
복리후생비	277,326	274,997
세금과공과	(631,937)	32,804
방송통신발전기금	(719,958)	(4,217)
기타세금과공과	88,021	37,022
광고대행수수료	3,526,448	3,516,577
지급수수료	213,010	272,906
지급임차료	76,851	65,248
교육훈련비	1,110	195
기타	722,336	494,481
영업손익	(2,371,220)	185,817
영업외수익	1,030,192	397,688
이자수익	19,813	17,299
지분법이익	-	240,444
기타영업외수익	1,010,379	139,945
영업외비용	1,523,324	488,600
이자비용	558,057	410,158
기부금	3,000	650
지분법손실	960,057	-
기타영업외비용	2,210	77,792
법인세차감전순손익	(2,864,351)	94,904
계속사업법인세비용	-	-
당기순손익	(2,864,351)	94,904

(주)케이엔엔

1. 재무상태표

(단위:천원)

과 목	2014년	2015년
유동자산	43,550,218	42,319,031
당좌자산	43,550,218	42,284,910
현금및현금성자산	9,571,031	7,241,988
단기투자자산	21,339,488	20,875,700
단기대여금	-	-
매출채권	11,307,553	12,452,397
미수금	93,998	46,428
선급금	463,286	1,013,445
기타당좌자산	774,862	654,953
재고자산	-	34,121
비유동자산	139,581,802	146,688,927
투자자산	52,380,798	56,002,591
지분법적용투자주식	872,759	872,759
장기투자증권	21,449,049	25,244,682
장기대여금	-	-
기타투자자산	30,058,990	29,885,151
유형자산	82,829,129	86,472,139
방송통신설비	13,444,517	11,460,079
일반지원자산	69,384,612	75,012,060
무형자산	965,862	965,668
영업권	812	618
방송프로그램	-	-
기타무형자산	965,050	965,050
기타비유동자산	3,406,014	3,248,529
자 산 총 계	183,132,020	189,007,958
유동부채	8,780,235	11,230,675
매입채무	-	-
단기차입금	-	-
미지급금	2,229,952	2,530,642
기타유동부채	6,550,282	8,700,033
비유동부채	3,213,000	3,143,000
장기차입금	-	-
퇴직급여충당부채	-	-
기타비유동부채	3,213,000	3,143,000
부 채 총 계	11,993,235	14,373,675
자본금	66,214,860	66,214,860
자본잉여금	11,763,264	11,763,264
자본조정	-	-
기타포괄손익누계액	(32,420)	(394,049)
이익잉여금(또는 결손금)	93,193,081	97,050,208
자 본 총 계	171,138,785	174,634,283
부채와자본총계	183,132,020	189,007,958

2. 손익계산서

(단위:천원)

과 목	2014년	2015년
매출액	57,932,125	61,781,278
방송사업매출액	41,762,085	42,968,739
텔레비전방송수신료매출액	-	-
재송신매출액	3,240,454	3,942,909
방송프로그램제공매출액	-	-
광고매출액	28,437,396	27,226,477
협찬매출액	9,238,599	11,294,412
방송프로그램판매매출액	845,637	504,942
기타 방송사업매출액	-	-
기타사업매출액	16,170,040	18,812,540
매출원가	37,815,530	40,927,114
방송프로그램비용	28,086,575	30,292,416
방송프로그램제작비	27,744,696	29,993,303
방송프로그램구입비	341,879	299,113
기타 매출원가	9,728,955	10,634,699
매출총이익	20,116,595	20,854,164
판매관리비	12,586,477	12,362,432
인건비	3,017,562	3,019,820
유형자산감가상각비	765,819	671,588
무형자산상각비	848	194
복리후생비	882,295	1,052,346
세금과공과	1,290,220	1,986,822
방송통신발전기금	790,560	699,448
기타세금과공과	499,660	1,287,374
광고대행수수료	3,981,235	3,811,707
지급수수료	844,150	725,113
지급임차료	67,883	73,327
교육훈련비	2,779	3,174
기타	1,733,685	1,018,340
영업손익	7,530,118	8,491,732
영업외수익	2,091,194	2,024,883
이자수익	1,332,874	1,445,410
지분법이익	-	-
기타영업외수익	758,319	579,473
영업외비용	2,280,512	1,961,739
이자비용	-	-
기부금	297,170	547,200
지분법손실	33,737	-
기타영업외비용	1,949,605	1,414,539
법인세차감전순손익	7,340,800	8,554,876
계속사업법인세비용	1,612,725	1,387,006
당기순손익	5,728,075	7,167,870

(주)티비씨(구 (주)대구방송)

1.재무상태표

(단위:천원)

과 목	2014년	2015년
유동자산	74,785,185	73,232,667
당좌자산	74,785,185	73,232,667
현금및현금성자산	256,694	639,185
단기투자자산	58,166,984	43,730,000
단기대여금	-	-
매출채권	6,896,108	11,439,628
미수금	650,797	50,883
선급금	284,091	1,198,435
기타당좌자산	8,530,512	16,174,536
재고자산	-	-
비유동자산	29,655,456	35,177,433
투자자산	6,652,120	13,853,953
지분법적용투자주식	990,000	990,000
장기투자증권	1,940,341	2,469,040
장기대여금	-	-
기타투자자산	3,721,779	10,394,913
유형자산	21,724,325	20,122,916
방송통신설비	5,194,265	3,820,127
일반지원자산	16,530,060	16,302,789
무형자산	821,559	414,808
영업권	-	-
방송프로그램	-	-
기타무형자산	821,559	414,808
기타비유동자산	457,452	785,757
자 산 총 계	104,440,641	108,410,101
유동부채	4,654,307	6,386,658
매입채무	-	-
단기차입금	-	-
미지급금	1,495,983	1,889,318
기타유동부채	3,158,324	4,497,339
비유동부채	362,384	1,047,565
장기차입금	-	-
퇴직급여충당부채	234,684	342,789
기타비유동부채	127,700	704,776
부 채 총 계	5,016,692	7,434,223
자본금	50,000,000	50,000,000
자본잉여금	67,646	(877,689)
자본조정	-	-
기타포괄손익누계액	(202,167)	(296,384)
이익잉여금(또는 결손금)	49,558,470	52,149,949
자 본 총 계	99,423,950	100,975,877
부채와자본총계	104,440,641	108,410,101

2.손익계산서

(단위:천원)

과 목	2014년	2015년
매출액	35,611,356	41,322,859
방송사업매출액	27,555,418	26,988,495
텔레비전방송수신료매출액	-	-
재송신매출액	1,942,304	2,440,882
방송프로그램제공매출액	-	-
광고매출액	21,731,336	20,755,348
협찬매출액	2,622,967	2,871,471
방송프로그램판매매출액	838,811	388,352
기타 방송사업매출액	420,001	532,442
기타사업매출액	8,055,937	14,334,364
매출원가	24,787,588	30,393,203
방송프로그램비용	20,654,067	22,278,259
방송프로그램제작비	20,625,567	22,241,059
방송프로그램구입비	28,500	37,200
기타 매출원가	4,133,521	8,114,944
매출총이익	10,823,767	10,929,657
판매관리비	8,726,805	8,876,264
인건비	2,546,655	2,531,726
유형자산감가상각비	110,160	113,733
무형자산상각비	26,364	2,197
복리후생비	887,457	1,031,110
세금과공과	789,948	554,387
방송통신발전기금	604,131	421,013
기타세금과공과	185,817	133,373
광고대행수수료	3,331,776	3,398,486
지급수수료	144,737	162,041
지급임차료	77,183	77,556
교육훈련비	9,210	2,891
기타	803,314	1,002,138
영업손익	2,096,963	2,053,393
영업외수익	2,245,642	2,892,356
이자수익	1,885,055	1,535,663
지분법이익	-	-
기타영업외수익	360,587	1,356,693
영업외비용	201,928	561,512
이자비용	4,026	10,658
기부금	-	14,100
지분법손실	-	-
기타영업외비용	197,901	536,754
법인세차감전순손익	4,140,677	4,384,237
계속사업법인세비용	841,502	701,076
당기순손익	3,299,175	3,683,161

(주)광주방송

1. 재무상태표

(단위:천원)

과 목	2014년	2015년
유동자산	55,531,085	59,623,449
당좌자산	55,531,085	59,623,449
현금및현금성자산	65,964	24,055,022
단기투자자산	37,061,388	13,600,000
단기대여금	10,000,000	15,000,000
매출채권	6,818,185	6,525,885
미수금	6,959	11,836
선급금	804,013	250,013
기타당좌자산	774,576	180,693
재고자산	-	-
비유동자산	49,977,434	49,876,291
투자자산	7,818,368	8,821,051
지분법적용투자주식	2,598,776	3,214,216
장기투자증권	3,256,345	3,365,830
장기대여금	125,000	65,000
기타투자자산	1,838,247	2,176,005
유형자산	41,722,615	40,378,934
방송통신설비	9,591,770	8,201,180
일반지원자산	32,130,844	32,177,754
무형자산	70,465	459,301
영업권	-	-
방송프로그램	21,933	30,231
기타무형자산	48,532	429,070
기타비유동자산	365,987	217,005
자 산 총 계	105,508,520	109,499,740
유동부채	6,457,418	7,513,805
매입채무	1,048,139	682,082
단기차입금	-	-
미지급금	915,428	231,583
기타유동부채	4,493,851	6,600,139
비유동부채	1,046,250	722,500
장기차입금	-	-
퇴직급여충당부채	236,250	-
기타비유동부채	810,000	722,500
부 채 총 계	7,503,668	8,236,305
자본금	40,000,000	40,000,000
자본잉여금	932,735	932,735
자본조정	-	-
기타포괄손익누계액	-	-
이익잉여금(또는 결손금)	57,072,117	60,330,701
자 본 총 계	98,004,852	101,263,435
부채와자본총계	105,508,520	109,499,740

2. 손익계산서

(단위:천원)

과 목	2014년	2015년
매출액	30,407,087	34,983,318
방송사업매출액	27,628,734	31,568,138
텔레비전방송수신료매출액	-	-
재송신매출액	1,269,695	1,605,657
방송프로그램제공매출액	-	-
광고매출액	18,204,586	17,210,605
협찬매출액	5,739,008	8,135,005
방송프로그램판매매출액	186,417	146,778
기타 방송사업매출액	2,229,028	4,470,093
기타사업매출액	2,778,353	3,415,180
매출원가	20,460,121	24,201,909
방송프로그램비용	16,849,659	17,242,979
방송프로그램제작비	16,729,309	17,133,060
방송프로그램구입비	120,350	109,919
기타 매출원가	3,610,462	6,958,930
매출총이익	9,946,966	10,781,409
판매관리비	8,836,610	8,899,414
인건비	2,969,567	2,981,133
유형자산감가상각비	372,561	391,555
무형자산상각비	22,491	52,938
복리후생비	1,183,652	1,255,461
세금과공과	657,812	540,394
방송통신발전기금	506,087	395,844
기타세금과공과	151,725	144,550
광고대행수수료	2,548,642	2,409,485
지급수수료	503,300	522,331
지급임차료	24,777	71,663
교육훈련비	38,050	87,956
기타	515,757	586,498
영업손익	1,110,356	1,881,995
영업외수익	2,733,978	2,393,685
이자수익	2,114,994	1,618,749
지분법이익	483,897	615,440
기타영업외수익	135,087	159,496
영업외비용	56,021	151,086
이자비용	37,929	6,241
기부금	18,039	3,150
지분법손실	-	-
기타영업외비용	53	141,695
법인세차감전순손익	3,788,313	4,124,595
계속사업법인세비용	754,725	466,011
당기순손익	3,033,588	3,658,583

(주)대전방송

1. 재무상태표

(단위:천원)

과 목	2014년	2015년
유동자산	13,421,231	17,013,424
당좌자산	13,401,335	17,002,328
현금및현금성자산	1,659,389	1,673,617
단기투자자산	4,032,940	7,021,995
단기대여금	-	-
매출채권	4,860,631	5,811,993
미수금	1,845,937	1,856,646
선급금	296,318	52,003
기타당좌자산	706,119	586,074
재고자산	19,895	11,095
비유동자산	65,581,643	61,817,708
투자자산	1,688,878	1,378,340
지분법적용투자주식	-	-
장기투자증권	1,659,919	1,364,227
장기대여금	-	-
기타투자자산	28,959	14,113
유형자산	62,242,319	58,656,155
방송통신설비	5,606,552	3,536,284
일반지원자산	56,635,767	55,119,871
무형자산	-	-
영업권	-	-
방송프로그램	-	-
기타무형자산	-	-
기타비유동자산	1,650,447	1,783,214
자 산 총 계	79,002,874	78,831,132
유동부채	2,650,649	2,818,181
매입채무	-	-
단기차입금	-	-
미지급금	1,858,563	1,896,793
기타유동부채	792,086	921,388
비유동부채	1,629,839	1,342,800
장기차입금	-	-
퇴직급여충당부채	-	-
기타비유동부채	1,629,839	1,342,800
부 채 총 계	4,280,488	4,160,981
자본금	30,000,000	30,000,000
자본잉여금	-	-
자본조정	-	-
기타포괄손익누계액	-	-
이익잉여금(또는 결손금)	44,722,386	44,670,152
자 본 총 계	74,722,386	74,670,152
부채와자본총계	79,002,874	78,831,132

2. 손익계산서

(단위:천원)

과 목	2014년	2015년
매출액	25,603,844	26,431,809
방송사업매출액	24,646,371	25,076,817
텔레비전방송수신료매출액	-	-
재송신매출액	2,045,924	2,475,148
방송프로그램제공매출액	-	-
광고매출액	15,005,574	14,484,520
협찬매출액	3,396,295	3,123,596
방송프로그램판매매출액	538,893	482,225
기타 방송사업매출액	3,659,685	4,511,328
기타사업매출액	957,473	1,354,992
매출원가	18,970,128	20,132,952
방송프로그램비용	16,922,379	17,661,759
방송프로그램제작비	16,797,139	17,566,319
방송프로그램구입비	125,240	95,440
기타 매출원가	2,047,749	2,471,193
매출총이익	6,633,716	6,298,857
판매관리비	7,795,733	6,935,510
인건비	2,012,894	1,934,525
유형자산감가상각비	751,385	658,901
무형자산상각비	-	-
복리후생비	330,559	326,598
세금과공과	834,560	730,201
방송통신발전기금	417,155	333,144
기타세금과공과	417,406	397,057
광고대행수수료	2,481,432	2,451,281
지급수수료	199,928	128,198
지급임차료	43,221	40,187
교육훈련비	1,296	137
기타	1,140,456	665,481
영업손익	(1,162,017)	(636,653)
영업외수익	1,226,614	769,876
이자수익	67,869	111,970
지분법이익	-	-
기타영업외수익	1,158,745	657,906
영업외비용	2,634,253	309,781
이자비용	-	-
기부금	2,940	4,033
지분법손실	-	-
기타영업외비용	2,631,313	305,748
법인세차감전순손익	(2,569,655)	(176,557)
계속사업법인세비용	(540,293)	(124,323)
당기순손익	(2,029,362)	(52,235)

(주)전주방송

1. 재무상태표

(단위:천원)

과 목	2014년	2015년
유동자산	37,469,991	37,713,808
당좌자산	37,469,991	37,713,808
현금및현금성자산	4,380,252	6,215,344
단기투자자산	28,105,015	25,987,841
단기대여금	-	-
매출채권	4,345,675	4,717,763
미수금	-	-
선급금	275,443	577,198
기타당좌자산	363,606	215,663
재고자산	-	-
비유동자산	19,061,533	19,502,904
투자자산	6,578,430	6,797,289
지분법적용투자주식	1,384,980	1,096,744
장기투자증권	5,191,450	5,698,545
장기대여금	-	-
기타투자자산	2,000	2,000
유형자산	10,409,282	10,124,725
방송통신설비	1,243,446	1,431,377
일반지원자산	9,165,836	8,693,348
무형자산	-	-
영업권	-	-
방송프로그램	-	-
기타무형자산	-	-
기타비유동자산	2,073,821	2,580,890
자 산 총 계	56,531,524	57,216,712
유동부채	1,684,861	1,699,658
매입채무	210,769	229,100
단기차입금	-	-
미지급금	48,705	1,058
기타유동부채	1,425,387	1,469,500
비유동부채	1,315,767	1,620,352
장기차입금	-	-
퇴직급여충당부채	1,315,767	1,620,352
기타비유동부채	-	-
부 채 총 계	3,000,629	3,320,010
자본금	28,000,000	28,000,000
자본잉여금	-	-
자본조정	-	-
기타포괄손익누계액	(1,146,288)	(753,753)
이익잉여금(또는 결손금)	26,677,183	26,650,455
자 본 총 계	53,530,895	53,896,702
부채와자본총계	56,531,524	57,216,712

2. 손익계산서

(단위:천원)

과 목	2014년	2015년
매출액	18,633,090	19,329,920
방송사업매출액	18,222,620	18,008,498
텔레비전방송수신료매출액	-	-
재송신매출액	1,004,579	1,243,475
방송프로그램제공매출액	-	-
광고매출액	9,958,022	9,491,190
협찬매출액	1,046,438	1,204,534
방송프로그램판매매출액	-	-
기타 방송사업매출액	6,213,581	6,069,299
기타사업매출액	410,470	1,321,422
매출원가	13,257,998	14,725,804
방송프로그램비용	10,199,792	10,020,784
방송프로그램제작비	10,172,992	9,996,584
방송프로그램구입비	26,800	24,200
기타 매출원가	3,058,206	4,705,020
매출총이익	5,375,092	4,604,116
판매관리비	4,634,499	4,028,888
인건비	1,691,566	1,670,808
유형자산감가상각비	45,646	48,890
무형자산상각비	-	-
복리후생비	230,824	251,163
세금과공과	491,708	132,480
방송통신발전기금	357,900	-
기타세금과공과	133,808	132,480
광고대행수수료	1,510,193	1,440,817
지급수수료	160,916	60,083
지급임차료	119,996	27,596
교육훈련비	2,303	20,110
기타	381,348	376,941
영업손익	740,593	575,228
영업외수익	1,388,644	845,446
이자수익	821,455	656,417
지분법이익	-	-
기타영업외수익	567,190	189,029
영업외비용	439,668	712,123
이자비용	-	-
기부금	12,500	-
지분법손실	114,988	288,236
기타영업외비용	312,181	423,887
법인세차감전순손익	1,689,569	708,551
계속사업법인세비용	385,407	175,279
당기순손익	1,304,162	533,272

(주)청주방송

1. 재무상태표

(단위:천원)

과 목	2014년	2015년
유동자산	6,522,775	9,282,211
당좌자산	6,522,775	9,282,211
현금및현금성자산	2,053,342	3,656,134
단기투자자산	1,348,569	1,725,268
단기대여금	-	-
매출채권	3,017,941	3,809,016
미수금	33,892	6,116
선급금	28,150	30,526
기타당좌자산	40,881	55,152
재고자산	-	-
비유동자산	39,196,558	35,890,872
투자자산	5,298,736	3,932,840
지분법적용투자주식	-	-
장기투자증권	5,061,467	3,842,274
장기대여금	56,670	46,670
기타투자자산	180,599	43,896
유형자산	33,608,719	31,775,089
방송통신설비	5,790,512	4,391,277
일반지원자산	27,818,207	27,383,812
무형자산	17,553	-
영업권	-	-
방송프로그램	17,553	-
기타무형자산	-	-
기타비유동자산	271,551	182,943
자 산 총 계	45,719,334	45,173,083
유동부채	4,637,159	3,967,871
매입채무	-	-
단기차입금	1,800,000	1,550,000
미지급금	2,045,299	1,810,955
기타유동부채	791,860	606,916
비유동부채	7,337,221	6,530,000
장기차입금	5,750,000	5,000,000
퇴직급여충당부채	57,221	-
기타비유동부채	1,530,000	1,530,000
부 채 총 계	11,974,380	10,497,871
자본금	28,000,000	28,000,000
자본잉여금	53,230	53,230
자본조정	(302,624)	(302,624)
기타포괄손익누계액	(90,214)	(338,337)
이익잉여금(또는 결손금)	6,084,561	7,262,943
자 본 총 계	33,744,953	34,675,212
부채와자본총계	45,719,334	45,173,083

2. 손익계산서

(단위:천원)

과 목	2014년	2015년
매출액	15,012,674	18,899,244
방송사업매출액	14,577,596	17,800,351
텔레비전방송수신료매출액	-	-
재송신매출액	879,570	1,092,304
방송프로그램제공매출액	-	-
광고매출액	10,071,366	9,700,936
협찬매출액	3,010,213	5,613,534
방송프로그램판매매출액	112,109	348,205
기타 방송사업매출액	504,337	1,045,371
기타사업매출액	435,078	1,098,893
매출원가	10,976,965	13,481,876
방송프로그램비용	10,593,823	12,600,395
방송프로그램제작비	10,562,544	12,553,142
방송프로그램구입비	31,279	47,253
기타 매출원가	383,142	881,481
매출총이익	4,035,709	5,417,368
판매관리비	4,183,451	3,997,136
인건비	1,026,576	1,144,066
유형자산감가상각비	162,611	164,725
무형자산상각비	-	-
복리후생비	145,800	171,840
세금과공과	434,686	302,182
방송통신발전기금	279,984	126,112
기타세금과공과	154,702	176,070
광고대행수수료	1,514,623	1,458,969
지급수수료	162,436	137,814
지급임차료	56,924	66,143
교육훈련비	165	175
기타	679,630	551,223
영업손익	(147,742)	1,420,232
영업외수익	631,151	853,696
이자수익	102,005	93,187
지분법이익	-	-
기타영업외수익	529,146	760,509
영업외비용	514,876	533,836
이자비용	188,368	205,071
기부금	111,100	109,200
지분법손실	-	-
기타영업외비용	215,409	219,565
법인세차감전순손익	(31,467)	1,740,093
계속사업법인세비용	289,346	561,711
당기순손익	(320,813)	1,178,382

(주)울산방송

1. 재무상태표

(단위:천원)

과 목	2014년	2015년
유동자산	37,283,366	38,117,359
당좌자산	37,278,530	38,117,359
현금및현금성자산	2,703,086	3,125,430
단기투자자산	29,500,000	29,500,000
단기대여금	-	-
매출채권	4,151,813	4,837,192
미수금	11,341	5,505
선급금	80,891	29,560
기타당좌자산	831,399	619,671
재고자산	4,836	-
비유동자산	24,595,776	24,041,317
투자자산	1,023,196	1,038,769
지분법적용투자주식	-	-
장기투자증권	882,957	775,134
장기대여금	140,239	263,636
기타투자자산	-	-
유형자산	22,746,772	21,595,202
방송통신설비	6,394,350	5,642,140
일반지원자산	16,352,422	15,953,061
무형자산	-	-
영업권	-	-
방송프로그램	-	-
기타무형자산	-	-
기타비유동자산	825,808	1,407,346
자 산 총 계	61,879,142	62,158,676
유동부채	5,048,328	5,298,952
매입채무	110,299	128,932
단기차입금	-	-
미지급금	533,830	629,364
기타유동부채	4,404,199	4,540,656
비유동부채	325,562	390,831
장기차입금	-	-
퇴직급여충당부채	325,562	390,831
기타비유동부채	-	-
부 채 총 계	5,373,890	5,689,783
자본금	30,000,000	30,000,000
자본잉여금	-	-
자본조정	-	-
기타포괄손익누계액	(82,362)	(166,465)
이익잉여금(또는 결손금)	26,587,614	26,635,358
자 본 총 계	56,505,252	56,468,893
부채와자본총계	61,879,142	62,158,676

2. 손익계산서

(단위:천원)

과 목	2014년	2015년
매출액	20,563,138	21,232,223
방송사업매출액	19,866,420	19,894,972
텔레비전방송수신료매출액	-	-
재송신매출액	647,281	752,839
방송프로그램제공매출액	-	-
광고매출액	9,887,329	9,463,499
협찬매출액	2,883,474	2,973,397
방송프로그램판매매출액	186,205	396,077
기타 방송사업매출액	6,262,131	6,309,159
기타사업매출액	696,719	1,337,252
매출원가	15,015,430	16,295,356
방송프로그램비용	12,173,994	12,262,798
방송프로그램제작비	12,143,794	12,227,698
방송프로그램구입비	30,200	35,100
기타 매출원가	2,841,436	4,032,558
매출총이익	5,547,708	4,936,867
판매관리비	5,012,509	4,994,891
인건비	1,386,629	1,409,074
유형자산감가상각비	370,927	358,436
무형자산상각비	-	-
복리후생비	255,989	252,633
세금과공과	592,185	484,957
방송통신발전기금	274,868	117,395
기타세금과공과	317,317	367,562
광고대행수수료	1,384,226	1,324,890
지급수수료	568,701	635,732
지급임차료	38,791	40,000
교육훈련비	18,690	37,599
기타	396,371	451,569
영업손익	535,199	(58,024)
영업외수익	1,784,888	940,193
이자수익	812,033	701,701
지분법이익	-	-
기타영업외수익	972,855	238,492
영업외비용	345,024	2,693
이자비용	-	-
기부금	1,723	749
지분법손실	-	-
기타영업외비용	343,301	1,943
법인세차감전순손익	1,975,063	879,476
계속사업법인세비용	660,830	231,732
당기순손익	1,314,233	647,744

(주)G1

1.재무상태표

(단위:천원)

과 목	2014년	2015년
유동자산	19,739,011	20,779,377
당좌자산	19,739,011	20,779,377
현금및현금성자산	5,800,630	3,373,561
단기투자자산	10,000,000	13,000,000
단기대여금	-	-
매출채권	3,785,965	4,248,383
미수금	140	454
선급금	2,550	2,550
기타당좌자산	149,726	154,429
재고자산	-	-
비유동자산	17,642,241	17,656,404
투자자산	6,181,027	7,406,070
지분법적용투자주식	572,866	1,703,983
장기투자증권	5,073,445	5,220,827
장기대여금	532,715	479,260
기타투자자산	2,000	2,000
유형자산	10,628,171	9,411,441
방송통신설비	2,379,508	1,481,643
일반지원자산	8,248,663	7,929,798
무형자산	48,449	54,299
영업권	-	-
방송프로그램	-	-
기타무형자산	48,449	54,299
기타비유동자산	784,594	784,594
자 산 총 계	37,381,252	38,435,781
유동부채	3,101,031	2,785,777
매입채무	-	-
단기차입금	-	-
미지급금	2,422,862	2,053,004
기타유동부채	678,169	732,774
비유동부채	155,353	181,985
장기차입금	-	-
퇴직급여충당부채	155,353	181,985
기타비유동부채	-	-
부 채 총 계	3,256,384	2,967,762
자본금	16,000,000	16,000,000
자본잉여금	-	-
자본조정	-	-
기타포괄손익누계액	248,080	395,462
이익잉여금(또는 결손금)	17,876,788	19,072,557
자 본 총 계	34,124,868	35,468,019
부채와자본총계	37,381,252	38,435,781

2.손익계산서

(단위:천원)

과 목	2014년	2015년
매출액	18,815,670	19,178,562
방송사업매출액	18,772,456	19,169,997
텔레비전방송수신료매출액	-	-
재송신매출액	1,068,469	1,457,198
방송프로그램제공매출액	-	-
광고매출액	13,111,933	12,648,881
협찬매출액	1,697,113	2,037,389
방송프로그램판매매출액	112,217	121,776
기타 방송사업매출액	2,782,725	2,904,753
기타사업매출액	43,214	8,565
매출원가	12,439,354	12,690,538
방송프로그램비용	9,991,638	9,939,382
방송프로그램제작비	9,991,638	9,922,182
방송프로그램구입비	-	17,200
기타 매출원가	2,447,716	2,751,156
매출총이익	6,376,316	6,488,024
판매관리비	5,470,690	5,332,712
인건비	1,130,106	1,146,558
유형자산감가상각비	412,681	391,057
무형자산상각비	8,879	21,370
복리후생비	607,331	606,898
세금과공과	527,978	466,024
방송통신발전기금	364,512	290,924
기타세금과공과	163,467	175,100
광고대행수수료	1,835,671	1,770,843
지급수수료	59,355	51,050
지급임차료	101,397	101,410
교육훈련비	24,882	114,141
기타	762,412	663,362
영업손익	905,626	1,155,312
영업외수익	591,580	777,017
이자수익	403,955	426,814
지분법이익	97,264	148,156
기타영업외수익	90,361	202,047
영업외비용	62,296	54,166
이자비용	-	-
기부금	40,455	37,027
지분법손실	1,371	17,039
기타영업외비용	20,470	99
법인세차감전순손익	1,434,910	1,878,163
계속사업법인세비용	268,175	293,483
당기순손익	1,166,735	1,584,680

(주)제주방송

1. 재무상태표

(단위:천원)

과 목	2014년	2015년
유동자산	20,602,196	22,041,483
당좌자산	20,602,196	22,041,483
현금및현금성자산	1,247,982	1,219,846
단기투자자산	16,500,175	17,500,895
단기대여금	-	-
매출채권	2,600,060	2,839,715
미수금	-	-
선급금	121,200	422,837
기타당좌자산	132,779	58,190
재고자산	-	-
비유동자산	24,599,833	24,428,446
투자자산	5,697,625	5,722,450
지분법적용투자주식	-	-
장기투자증권	5,697,625	5,722,450
장기대여금	-	-
기타투자자산	-	-
유형자산	18,391,854	18,169,016
방송통신설비	2,733,744	1,576,940
일반지원자산	15,658,110	16,592,076
무형자산	134,715	119,747
영업권	-	-
방송프로그램	-	-
기타무형자산	134,715	119,747
기타비유동자산	375,639	417,233
자 산 총 계	45,202,029	46,469,929
유동부채	907,259	865,906
매입채무	-	-
단기차입금	-	-
미지급금	260,790	217,780
기타유동부채	646,469	648,126
비유동부채	82,184	125,223
장기차입금	-	-
퇴직급여충당부채	82,184	125,223
기타비유동부채	-	-
부 채 총 계	989,443	991,129
자본금	14,000,000	14,000,000
자본잉여금	-	-
자본조정	-	-
기타포괄손익누계액	-	-
이익잉여금(또는 결손금)	30,212,586	31,478,800
자 본 총 계	44,212,586	45,478,800
부채와자본총계	45,202,029	46,469,929

2. 손익계산서

(단위:천원)

과 목	2014년	2015년
매출액	12,505,914	12,745,354
방송사업매출액	12,505,914	12,745,354
텔레비전방송수신료매출액	-	-
재송신매출액	377,544	611,530
방송프로그램제공매출액	-	-
광고매출액	9,629,075	9,157,221
협찬매출액	1,801,229	2,167,181
방송프로그램판매매출액	63,201	51,184
기타 방송사업매출액	634,865	758,239
기타사업매출액	-	-
매출원가	8,601,254	8,453,633
방송프로그램비용	8,583,707	8,410,904
방송프로그램제작비	8,525,057	8,370,304
방송프로그램구입비	58,650	40,600
기타 매출원가	17,546	42,729
매출총이익	3,904,661	4,291,721
판매관리비	3,788,081	3,646,050
인건비	1,119,259	1,301,472
유형자산감가상각비	90,438	90,595
무형자산상각비	-	-
복리후생비	216,771	256,482
세금과공과	472,013	318,028
방송통신발전기금	267,688	119,044
기타세금과공과	204,324	198,985
광고대행수수료	1,420,448	1,202,413
지급수수료	47,503	40,060
지급임차료	50	591
교육훈련비	3,452	1,500
기타	418,148	434,908
영업손익	116,580	645,671
영업외수익	961,571	944,876
이자수익	542,664	470,214
지분법이익	-	-
기타영업외수익	418,907	474,663
영업외비용	-	-
이자비용	-	-
기부금	-	-
지분법손실	-	-
기타영업외비용	-	-
법인세차감전순손익	1,078,151	1,590,547
계속사업법인세비용	276,908	324,333
당기순손익	801,243	1,266,214

(주)경인방송

1. 재무상태표

(단위:천원)

과 목	2014년	2015년
유동자산	4,181,869	4,241,056
당좌자산	4,181,869	4,241,056
현금및현금성자산	1,816,012	672,661
단기투자자산	1,300,000	200,000
단기대여금	-	2,200,000
매출채권	1,011,858	1,045,217
미수금	3,796	20,176
선급금	-	1,000
기타당좌자산	50,204	102,002
재고자산	-	-
비유동자산	347,702	483,309
투자자산	42,995	45,175
지분법적용투자주식	-	-
장기투자증권	42,995	45,175
장기대여금	-	-
기타투자자산	-	-
유형자산	223,567	363,336
방송통신설비	116,727	261,115
일반지원자산	106,840	102,221
무형자산	22,489	16,208
영업권	-	-
방송프로그램	-	-
기타무형자산	22,489	16,208
기타비유동자산	58,650	58,590
자 산 총 계	4,529,571	4,724,365
유동부채	792,421	740,842
매입채무	115,363	147,027
단기차입금	-	-
미지급금	149,017	194,661
기타유동부채	528,041	399,155
비유동부채	33,101	17,450
장기차입금	-	-
퇴직급여충당부채	-	-
기타비유동부채	33,101	17,450
부 채 총 계	825,522	758,292
자본금	2,670,560	2,670,560
자본잉여금	-	-
자본조정	-	-
기타포괄손익누계액	-	-
이익잉여금(또는 결손금)	1,033,488	1,295,513
자 본 총 계	3,704,048	3,966,073
부채와자본총계	4,529,571	4,724,365

2. 손익계산서

(단위:천원)

과 목	2014년	2015년
매출액	6,602,062	6,941,976
방송사업매출액	6,580,244	6,925,612
텔레비전방송수신료매출액	-	-
재송신매출액	-	-
방송프로그램제공매출액	-	-
광고매출액	2,542,887	2,383,535
협찬매출액	2,182,902	2,194,916
방송프로그램판매매출액	-	-
기타 방송사업매출액	1,854,455	2,347,162
기타사업매출액	21,818	16,364
매출원가	4,212,465	4,923,605
방송프로그램비용	4,212,465	4,923,605
방송프로그램제작비	4,212,465	4,923,605
방송프로그램구입비	-	-
기타 매출원가	-	-
매출총이익	2,389,597	2,018,371
판매관리비	2,001,061	1,774,374
인건비	620,942	581,314
유형자산감가상각비	10,206	10,078
무형자산상각비	1,882	2,286
복리후생비	204,648	115,755
세금과공과	59,915	8,560
방송통신발전기금	58,995	7,151
기타세금과공과	920	1,409
광고대행수수료	585,065	563,240
지급수수료	79,648	98,323
지급임차료	182,454	176,007
교육훈련비	2,727	-
기타	253,575	218,811
영업손익	388,536	243,997
영업외수익	284,628	134,798
이자수익	54,565	39,725
지분법이익	-	-
기타영업외수익	230,063	95,074
영업외비용	58,686	50,568
이자비용	7,652	6,039
기부금	48,665	42,820
지분법손실	-	-
기타영업외비용	2,370	1,709
법인세차감전순손익	614,477	328,227
계속사업법인세비용	110,857	66,203
당기순손익	503,621	262,024

(주)경기방송

1. 재무상태표

(단위:천원)

과 목	2014년	2015년
유동자산	7,141,979	5,736,655
당좌자산	7,141,979	5,736,655
현금및현금성자산	3,095,222	4,568,866
단기투자자산	2,800,000	-
단기대여금	-	-
매출채권	1,168,507	1,125,521
미수금	4,985	18,361
선급금	5,014	-
기타당좌자산	68,251	23,907
재고자산	-	-
비유동자산	8,108,640	11,954,275
투자자산	342,811	3,148,518
지분법적용투자주식	-	-
장기투자증권	-	-
장기대여금	-	-
기타투자자산	342,811	3,148,518
유형자산	7,580,724	8,793,018
방송통신설비	142,926	153,855
일반지원자산	7,437,798	8,639,163
무형자산	150,000	-
영업권	-	-
방송프로그램	-	-
기타무형자산	150,000	-
기타비유동자산	35,105	12,739
자 산 총 계	15,250,619	17,690,930
유동부채	720,502	1,036,709
매입채무	-	-
단기차입금	-	-
미지급금	425,547	338,091
기타유동부채	294,955	698,618
비유동부채	3,097,778	3,901,633
장기차입금	-	-
퇴직급여충당부채	97,778	171,633
기타비유동부채	3,000,000	3,730,000
부 채 총 계	3,818,280	4,938,342
자본금	5,199,000	5,199,000
자본잉여금	-	-
자본조정	-	-
기타포괄손익누계액	-	-
이익잉여금(또는 결손금)	6,233,339	7,553,588
자 본 총 계	11,432,339	12,752,588
부채와자본총계	15,250,619	17,690,930

2. 손익계산서

(단위:천원)

과 목	2014년	2015년
매출액	8,581,078	9,270,994
방송사업매출액	8,466,753	9,046,311
텔레비전방송수신료매출액	-	-
재송신매출액	-	-
방송프로그램제공매출액	-	-
광고매출액	3,331,158	3,397,800
협찬매출액	236,818	185,909
방송프로그램판매매출액	-	-
기타 방송사업매출액	4,898,778	5,462,602
기타사업매출액	114,325	224,683
매출원가	6,050,814	6,016,754
방송프로그램비용	6,050,814	6,016,754
방송프로그램제작비	6,050,814	6,016,754
방송프로그램구입비	-	-
기타 매출원가	-	-
매출총이익	2,530,264	3,254,240
판매관리비	1,692,305	1,597,607
인건비	578,638	426,164
유형자산감가상각비	14,169	15,028
무형자산상각비	-	-
복리후생비	109,312	109,854
세금과공과	119,731	29,040
방송통신발전기금	77,283	10,193
기타세금과공과	42,448	18,847
광고대행수수료	628,658	642,226
지급수수료	139,767	133,516
지급임차료	33,449	24,472
교육훈련비	9,956	32,830
기타	58,624	184,476
영업손익	837,960	1,656,633
영업외수익	395,326	398,531
이자수익	161,339	65,824
지분법이익	-	-
기타영업외수익	233,987	332,707
영업외비용	59,543	54,890
이자비용	-	-
기부금	12,300	17,374
지분법손실	-	-
기타영업외비용	47,243	37,516
법인세차감전순손익	1,173,743	2,000,274
계속사업법인세비용	227,982	420,075
당기순손익	945,761	1,580,199

(주)와이티엔라디오

1. 재무상태표

(단위:천원)

과 목	2014년	2015년
유동자산	3,031,194	3,087,027
당좌자산	3,031,194	3,087,027
현금및현금성자산	1,999,979	2,031,158
단기투자자산	-	-
단기대여금	-	-
매출채권	994,537	1,050,062
미수금	256	-
선급금	1,208	-
기타당좌자산	35,215	5,807
재고자산	-	-
비유동자산	732,613	653,889
투자자산	66,592	54,000
지분법적용투자주식	10,000	-
장기투자증권	56,592	54,000
장기대여금	-	-
기타투자자산	-	-
유형자산	380,683	326,550
방송통신설비	380,678	326,547
일반지원자산	5	3
무형자산	41,433	29,433
영업권	-	-
방송프로그램	-	-
기타무형자산	41,433	29,433
기타비유동자산	243,905	243,905
자 산 총 계	3,763,807	3,740,915
유동부채	2,408,005	2,219,619
매입채무	-	-
단기차입금	-	-
미지급금	2,398,461	2,209,325
기타유동부채	9,544	10,294
비유동부채	285,739	385,782
장기차입금	-	-
퇴직급여충당부채	285,739	385,782
기타비유동부채	-	-
부 채 총 계	2,693,744	2,605,401
자본금	13,350,000	13,350,000
자본잉여금	-	-
자본조정	(18,219)	(18,219)
기타포괄손익누계액	-	(2,592)
이익잉여금(또는 결손금)	(12,261,718)	(12,193,675)
자 본 총 계	1,070,063	1,135,514
부채와자본총계	3,763,807	3,740,915

2. 손익계산서

(단위:천원)

과 목	2014년	2015년
매출액	3,935,152	4,300,986
방송사업매출액	3,697,170	4,273,386
텔레비전방송수신료매출액	-	-
재송신매출액	-	-
방송프로그램제공매출액	-	-
광고매출액	2,242,934	2,499,114
협찬매출액	1,188,984	1,669,302
방송프로그램판매매출액	25,252	27,194
기타 방송사업매출액	240,000	77,776
기타사업매출액	237,982	27,600
매출원가	3,606,286	3,505,966
방송프로그램비용	3,444,292	3,460,775
방송프로그램제작비	3,144,292	3,160,775
방송프로그램구입비	300,000	300,000
기타 매출원가	161,994	45,191
매출총이익	328,867	795,020
판매관리비	797,339	781,855
인건비	144,659	120,394
유형자산감가상각비	-	-
무형자산상각비	11,550	12,000
복리후생비	29,547	28,492
세금과공과	52,501	54,172
방송통신발전기금	52,036	53,803
기타세금과공과	465	368
광고대행수수료	401,888	442,593
지급수수료	36,985	42,155
지급임차료	4,959	4,484
교육훈련비	-	-
기타	115,249	77,565
영업손익	(468,473)	13,166
영업외수익	100,727	85,101
이자수익	42,002	25,519
지분법이익	-	-
기타영업외수익	58,725	59,582
영업외비용	236,683	11,218
이자비용	-	-
기부금	-	817
지분법손실	-	-
기타영업외비용	236,683	10,401
법인세차감전순손익	(604,428)	87,049
계속사업법인세비용	-	-
당기순손익	(604,428)	87,049

(재)국악방송

1. 재무상태표

(단위:천원)

과 목	2014년	2015년
유동자산	533,769	502,099
당좌자산	533,769	502,099
현금및현금성자산	533,198	502,041
단기투자자산	-	-
단기대여금	-	-
매출채권	-	-
미수금	572	58
선급금	-	-
기타당좌자산	-	-
재고자산	-	-
비유동자산	92,562	85,901
투자자산	-	-
지분법적용투자주식	-	-
장기투자증권	-	-
장기대여금	-	-
기타투자자산	-	-
유형자산	42,003	33,460
방송통신설비	-	-
일반지원자산	42,003	33,460
무형자산	-	-
영업권	-	-
방송프로그램	-	-
기타무형자산	-	-
기타비유동자산	50,559	52,440
자 산 총 계	626,331	587,999
유동부채	444,633	405,365
매입채무	-	-
단기차입금	-	-
미지급금	308,804	373,669
기타유동부채	135,828	31,696
비유동부채	-	-
장기차입금	-	-
퇴직급여충당부채	-	-
기타비유동부채	-	-
부 채 총 계	444,633	405,365
자본금	1,001	1,001
자본잉여금	-	-
자본조정	-	-
기타포괄손익누계액	-	-
이익잉여금(또는 결손금)	180,698	181,633
자 본 총 계	181,699	182,634
부채와자본총계	626,331	587,999

2. 손익계산서

(단위:천원)

과 목	2014년	2015년
매출액	9,928,140	9,773,037
방송사업매출액	9,382,944	9,076,151
텔레비전방송수신료매출액	-	-
재송신매출액	-	-
방송프로그램제공매출액	-	-
광고매출액	-	-
협찬매출액	-	-
방송프로그램판매매출액	-	-
기타 방송사업매출액	9,382,944	9,076,151
기타사업매출액	545,196	696,886
매출원가	4,845,273	4,378,638
방송프로그램비용	4,845,273	4,378,638
방송프로그램제작비	4,845,273	4,378,638
방송프로그램구입비	-	-
기타 매출원가	-	-
매출총이익	5,082,867	5,394,400
판매관리비	5,072,647	5,393,324
인건비	2,094,395	2,281,748
유형자산감가상각비	712	8,543
무형자산상각비	-	-
복리후생비	231,456	282,078
세금과공과	10,763	13,453
방송통신발전기금	-	-
기타세금과공과	10,763	13,453
광고대행수수료	-	-
지급수수료	55,835	72,393
지급임차료	1,146,295	1,253,167
교육훈련비	-	6,080
기타	1,533,191	1,475,862
영업손익	10,220	1,076
영업외수익	78,364	4,376
이자수익	2,630	2,680
지분법이익	-	-
기타영업외수익	75,734	1,695
영업외비용	2,443	4,516
이자비용	-	-
기부금	-	-
지분법손실	-	-
기타영업외비용	2,443	4,516
법인세차감전순손익	86,141	935
계속사업법인세비용	-	-
당기순손익	86,141	935

(재)불교방송

1. 재무상태표

(단위:천원)

과 목	2014년	2015년
유동자산	4,387,302	9,262,107
당좌자산	4,374,457	9,254,321
현금및현금성자산	1,219,654	3,026,354
단기투자자산	1,353,553	1,729,248
단기대여금	-	-
매출채권	1,696,090	2,336,978
미수금	-	-
선급금	1,045	2,090,705
기타당좌자산	104,114	71,036
재고자산	12,846	7,785
비유동자산	5,945,472	6,133,697
투자자산	300,000	571,358
지분법적용투자주식	-	-
장기투자증권	-	-
장기대여금	-	-
기타투자자산	300,000	571,358
유형자산	2,253,980	2,200,695
방송통신설비	649,945	618,243
일반지원자산	1,604,035	1,582,452
무형자산	51,727	23,577
영업권	-	-
방송프로그램	51,727	23,577
기타무형자산	-	-
기타비유동자산	3,339,765	3,338,066
자 산 총 계	10,332,774	15,395,803
유동부채	4,225,971	3,651,838
매입채무	-	-
단기차입금	-	-
미지급금	3,698,491	2,909,842
기타유동부채	527,480	741,996
비유동부채	6,585,150	8,458,426
장기차입금	240,000	1,830,000
퇴직급여충당부채	6,345,150	6,628,426
기타비유동부채	-	-
부 채 총 계	10,811,121	12,110,264
자본금	4,153,288	4,153,288
자본잉여금	-	-
자본조정	-	-
기타포괄손익누계액	-	-
이익잉여금(또는 결손금)	(4,631,635)	(867,749)
자 본 총 계	(478,347)	3,285,539
부채와자본총계	10,332,774	15,395,803

2. 손익계산서

(단위:천원)

과 목	2014년	2015년
매출액	16,753,745	20,887,160
방송사업매출액	11,877,382	11,878,874
텔레비전방송수신료매출액	-	-
재송신매출액	-	-
방송프로그램제공매출액	655,180	546,626
광고매출액	8,182,945	7,696,924
협찬매출액	1,568,529	2,158,418
방송프로그램판매매출액	-	-
기타 방송사업매출액	1,470,729	1,476,906
기타사업매출액	4,876,363	9,008,287
매출원가	14,564,613	14,074,875
방송프로그램비용	12,291,650	11,983,724
방송프로그램제작비	12,291,650	11,983,724
방송프로그램구입비	-	-
기타 매출원가	2,272,963	2,091,151
매출총이익	2,189,132	6,812,285
판매관리비	3,202,399	3,198,723
인건비	1,172,610	1,160,936
유형자산감가상각비	72,481	50,738
무형자산상각비	-	-
복리후생비	119,002	107,879
세금과공과	39,272	14,486
방송통신발전기금	-	-
기타세금과공과	39,272	14,486
광고대행수수료	1,145,612	1,077,569
지급수수료	192,407	193,932
지급임차료	124,177	142,864
교육훈련비	4,663	2,127
기타	332,175	448,191
영업손익	(1,013,267)	3,613,562
영업외수익	160,455	190,319
이자수익	44,210	47,473
지분법이익	-	-
기타영업외수익	116,245	142,846
영업외비용	63,794	39,994
이자비용	2,648	3,591
기부금	7,730	1,430
지분법손실	-	-
기타영업외비용	53,416	34,974
법인세차감전순손익	(916,606)	3,763,886
계속사업법인세비용	-	-
당기순손익	(916,606)	3,763,886

(재)평화방송

1. 재무상태표

(단위:천원)

과 목	2014년	2015년
유동자산	32,328,013	48,675,612
당좌자산	32,272,676	48,506,934
현금및현금성자산	5,891,559	5,491,356
단기투자자산	20,970,662	37,644,330
단기대여금	267,586	217,566
매출채권	4,653,340	4,637,147
미수금	26,459	4,678
선급금	90,402	147,864
기타당좌자산	372,667	363,995
재고자산	55,337	168,678
비유동자산	29,883,920	12,356,779
투자자산	2,524,475	1,983,474
지분법적용투자주식	-	-
장기투자증권	2,417,584	1,974,962
장기대여금	-	-
기타투자자산	106,891	8,512
유형자산	22,597,246	5,269,811
방송통신설비	2,827,887	2,767,592
일반지원자산	19,769,359	2,502,219
무형자산	3,732,255	4,089,034
영업권	-	-
방송프로그램	3,531,768	3,408,173
기타무형자산	200,487	680,861
기타비유동자산	1,029,945	1,014,461
자 산 총 계	62,211,933	61,032,392
유동부채	7,071,515	4,693,751
매입채무	-	-
단기차입금	-	-
미지급금	243,706	7,368
기타유동부채	6,827,808	4,686,383
비유동부채	8,051,005	8,511,624
장기차입금	-	-
퇴직급여충당부채	8,051,005	8,511,624
기타비유동부채	-	-
부 채 총 계	15,122,520	13,205,375
자본금	91,009,631	93,453,390
자본잉여금	-	-
자본조정	-	-
기타포괄손익누계액	(127,995)	(152,554)
이익잉여금(또는 결손금)	(43,792,223)	(45,473,819)
자 본 총 계	47,089,413	47,827,017
부채와자본총계	62,211,933	61,032,392

2. 손익계산서

(단위:천원)

과 목	2014년	2015년
매출액	23,515,175	23,343,494
방송사업매출액	13,143,991	12,937,239
텔레비전방송수신료매출액	-	-
재송신매출액	-	-
방송프로그램제공매출액	1,731,877	1,624,354
광고매출액	8,799,601	8,951,868
협찬매출액	1,383,349	1,320,567
방송프로그램판매매출액	-	-
기타 방송사업매출액	1,229,163	1,040,450
기타사업매출액	10,371,184	10,406,255
매출원가	13,905,848	11,494,717
방송프로그램비용	12,035,776	9,765,760
방송프로그램제작비	11,950,310	9,707,272
방송프로그램구입비	85,466	58,489
기타 매출원가	1,870,071	1,728,956
매출총이익	9,609,327	11,848,777
판매관리비	15,169,215	15,630,817
인건비	3,550,913	3,472,807
유형자산감가상각비	270,414	202,358
무형자산상각비	98,061	198,400
복리후생비	729,473	582,586
세금과공과	176,022	147,353
방송통신발전기금	140,003	108,876
기타세금과공과	36,019	38,477
광고대행수수료	939,242	985,253
지급수수료	118,892	145,731
지급임차료	617,200	627,432
교육훈련비	30,777	23,859
기타	8,638,221	9,245,038
영업손익	(5,559,888)	(3,782,039)
영업외수익	4,799,148	2,194,515
이자수익	570,943	596,832
지분법이익	-	-
기타영업외수익	4,228,205	1,597,683
영업외비용	415,492	94,072
이자비용	-	-
기부금	6,500	11,000
지분법손실	-	-
기타영업외비용	408,992	83,072
법인세차감전순손익	(1,176,232)	(1,681,597)
계속사업법인세비용	-	-
당기순손익	(1,176,232)	(1,681,597)

(재)기독교방송

1. 재무상태표

(단위:천원)

과 목	2014년	2015년
유동자산	32,925,157	34,515,338
당좌자산	32,925,157	34,515,338
현금및현금성자산	13,456,789	11,969,715
단기투자자산	4,068,000	5,411,959
단기대여금	-	390,000
매출채권	14,779,909	15,526,150
미수금	110,882	965
선급금	182,262	887,447
기타당좌자산	327,315	329,101
재고자산	-	-
비유동자산	174,132,657	171,166,528
투자자산	4,190,104	2,246,963
지분법적용투자주식	-	-
장기투자증권	4,087,604	1,644,463
장기대여금	-	-
기타투자자산	102,500	602,500
유형자산	167,096,712	166,046,323
방송통신설비	3,718,336	8,065,204
일반지원자산	163,378,376	157,981,119
무형자산	538,289	556,630
영업권	-	-
방송프로그램	-	-
기타무형자산	538,289	556,630
기타비유동자산	2,307,553	2,316,611
자 산 총 계	207,057,814	205,681,866
유동부채	31,825,071	24,291,453
매입채무	3,230,244	2,239,706
단기차입금	19,770,000	14,800,000
미지급금	6,511,606	4,597,814
기타유동부채	2,313,220	2,653,934
비유동부채	66,932,455	69,277,004
장기차입금	-	-
퇴직급여충당부채	35,973,370	39,411,066
기타비유동부채	30,959,085	29,865,938
부 채 총 계	98,757,526	93,568,458
자본금	47,472,974	47,734,662
자본잉여금	-	-
자본조정	-	-
기타포괄손익누계액	77,035,032	77,015,517
이익잉여금(또는 결손금)	(16,207,718)	(12,636,770)
자 본 총 계	108,300,288	112,113,408
부채와자본총계	207,057,814	205,681,866

2. 손익계산서

(단위:천원)

과 목	2014년	2015년
매출액	86,636,317	89,949,032
방송사업매출액	61,903,853	63,544,866
텔레비전방송수신료매출액	-	-
재송신매출액	-	-
방송프로그램제공매출액	1,580,538	1,513,864
광고매출액	32,244,820	33,125,976
협찬매출액	27,934,635	28,771,269
방송프로그램판매매출액	-	-
기타 방송사업매출액	143,860	133,757
기타사업매출액	24,732,464	26,404,166
매출원가	58,289,886	61,265,518
방송프로그램비용	51,602,329	53,680,155
방송프로그램제작비	51,602,329	53,680,155
방송프로그램구입비	-	-
기타 매출원가	6,687,557	7,585,363
매출총이익	28,346,431	28,683,514
판매관리비	26,725,405	27,268,432
인건비	6,800,643	7,025,127
유형자산감가상각비	247,525	255,196
무형자산상각비	1,778	3,886
복리후생비	1,450,812	1,756,040
세금과공과	938,580	983,280
방송통신발전기금	427,303	454,029
기타세금과공과	511,277	529,251
광고대행수수료	4,128,801	4,209,168
지급수수료	5,139,535	5,500,467
지급임차료	-	-
교육훈련비	87,790	150,424
기타	7,929,942	7,384,843
영업손익	1,621,026	1,415,082
영업외수익	380,267	3,483,324
이자수익	265,975	225,075
지분법이익	-	-
기타영업외수익	114,292	3,258,249
영업외비용	2,184,242	2,310,970
이자비용	747,135	497,306
기부금	348,880	77,764
지분법손실	-	-
기타영업외비용	1,088,227	1,735,899
법인세차감전순손익	(182,948)	2,587,437
계속사업법인세비용	(869,210)	(983,511)
당기순손익	686,261	3,570,948

(재)원음방송

1. 재무상태표

(단위:천원)

과 목	2014년	2015년
유동자산	1,934,081	1,212,855
당좌자산	1,934,081	1,212,855
현금및현금성자산	642,940	100,190
단기투자자산	371,508	15
단기대여금	-	300,000
매출채권	645,140	413,246
미수금	269,597	389,227
선급금	1,856	3,103
기타당좌자산	3,042	7,074
재고자산	-	-
비유동자산	4,511,302	12,408,531
투자자산	1,849,255	9,310,631
지분법적용투자주식	-	-
장기투자증권	349,255	9,310,631
장기대여금	1,500,000	-
기타투자자산	-	-
유형자산	1,993,962	2,501,349
방송통신설비	943,991	1,448,796
일반지원자산	1,049,971	1,052,554
무형자산	14,774	10,666
영업권	-	-
방송프로그램	-	-
기타무형자산	14,774	10,666
기타비유동자산	653,312	585,885
자 산 총 계	6,445,384	13,621,386
유동부채	307,753	2,107,535
매입채무	-	-
단기차입금	-	1,300,000
미지급금	298,709	567,535
기타유동부채	9,045	240,000
비유동부채	1,012,190	4,166,081
장기차입금	-	3,000,000
퇴직급여충당부채	1,012,190	1,166,081
기타비유동부채	-	-
부 채 총 계	1,319,944	6,273,615
자본금	1,057,977	1,057,977
자본잉여금	-	-
자본조정	-	-
기타포괄손익누계액	-	-
이익잉여금(또는 결손금)	4,067,463	6,289,794
자 본 총 계	5,125,440	7,347,771
부채와자본총계	6,445,384	13,621,386

2. 손익계산서

(단위:천원)

과 목	2014년	2015년
매출액	4,434,145	4,545,559
방송사업매출액	4,434,145	4,545,559
텔레비전방송수신료매출액	-	-
재송신매출액	-	-
방송프로그램제공매출액	-	-
광고매출액	3,723,641	3,788,879
협찬매출액	402,159	390,021
방송프로그램판매매출액	-	-
기타 방송사업매출액	308,345	366,659
기타사업매출액	-	-
매출원가	3,979,724	4,468,807
방송프로그램비용	3,979,724	4,468,807
방송프로그램제작비	3,979,724	4,321,457
방송프로그램구입비	-	147,350
기타 매출원가	-	-
매출총이익	454,421	76,752
판매관리비	1,807,725	1,849,385
인건비	681,498	677,065
유형자산감가상각비	53,812	46,298
무형자산상각비	3,708	4,108
복리후생비	65,282	79,598
세금과공과	116,349	117,495
방송통신발전기금	86,388	85,898
기타세금과공과	29,961	31,597
광고대행수수료	533,889	451,864
지급수수료	73,945	97,378
지급임차료	7,440	6,360
교육훈련비	8,641	6,876
기타	263,162	362,344
영업손익	(1,353,304)	(1,772,634)
영업외수익	706,146	4,184,864
이자수익	61,214	79,633
지분법이익	-	-
기타영업외수익	644,932	4,105,231
영업외비용	9,584	189,900
이자비용	-	177,917
기부금	8,860	7,830
지분법손실	-	-
기타영업외비용	724	4,153
법인세차감전순손익	(656,741)	2,222,331
계속사업법인세비용	-	-
당기순손익	(656,741)	2,222,331

(재)극동방송

1. 재무상태표

(단위:천원)

과 목	2014년	2015년
유동자산	116,823,561	142,409,136
당좌자산	116,823,561	142,409,136
현금및현금성자산	8,956,367	11,263,287
단기투자자산	105,481,483	128,936,443
단기대여금	-	-
매출채권	1,005,175	1,038,329
미수금	-	-
선급금	8,522	66,516
기타당좌자산	1,372,016	1,104,561
재고자산	-	-
비유동자산	133,762,342	133,038,803
투자자산	5,682,770	5,267,085
지분법적용투자주식	-	-
장기투자증권	4,817,189	4,290,068
장기대여금	-	-
기타투자자산	865,581	977,017
유형자산	128,079,572	127,771,718
방송통신설비	2,771,142	2,739,004
일반지원자산	125,308,431	125,032,715
무형자산	-	-
영업권	-	-
방송프로그램	-	-
기타무형자산	-	-
기타비유동자산	-	-
자 산 총 계	250,585,904	275,447,939
유동부채	3,909,190	4,124,254
매입채무	-	-
단기차입금	-	-
미지급금	80,475	141,348
기타유동부채	3,828,716	3,982,906
비유동부채	12,580,375	13,393,327
장기차입금	-	-
퇴직급여충당부채	-	-
기타비유동부채	12,580,375	13,393,327
부 채 총 계	16,489,566	17,517,581
자본금	2,923,118	2,923,118
자본잉여금	-	-
자본조정	-	-
기타포괄손익누계액	(520)	(1,420)
이익잉여금(또는 결손금)	231,173,740	255,008,661
자 본 총 계	234,096,338	257,930,359
부채와자본총계	250,585,904	275,447,939

2. 손익계산서

(단위:천원)

과 목	2014년	2015년
매출액	49,112,862	55,079,609
방송사업매출액	3,718,824	3,801,597
텔레비전방송수신료매출액	-	-
재송신매출액	-	-
방송프로그램제공매출액	-	-
광고매출액	3,081,073	3,037,497
협찬매출액	551,596	542,364
방송프로그램판매매출액	-	-
기타 방송사업매출액	86,155	221,736
기타사업매출액	45,394,039	51,278,012
매출원가	-	-
방송프로그램비용	-	-
방송프로그램제작비	-	-
방송프로그램구입비	-	-
기타 매출원가	-	-
매출총이익	49,112,862	55,079,609
판매관리비	33,034,800	33,782,602
인건비	13,249,831	15,077,231
유형자산감가상각비	8,375,336	6,132,879
무형자산상각비	-	-
복리후생비	1,923,131	1,990,193
세금과공과	518,113	492,111
방송통신발전기금	20,592	9,243
기타세금과공과	497,521	482,868
광고대행수수료	437,070	425,260
지급수수료	1,333,184	1,634,159
지급임차료	427,944	471,891
교육훈련비	107,910	56,132
기타	6,662,283	7,502,746
영업손익	16,078,062	21,297,007
영업외수익	4,561,723	5,792,473
이자수익	4,254,173	2,484,748
지분법이익	-	-
기타영업외수익	307,549	3,307,725
영업외비용	3,885,615	3,148,340
이자비용	-	-
기부금	-	-
지분법손실	-	-
기타영업외비용	3,885,615	3,148,340
법인세차감전순손익	16,754,170	23,941,141
계속사업법인세비용	57,490	106,220
당기순손익	16,696,679	23,834,921

서울특별시 교통방송

1. 재무상태표

(단위:천원)

과 목	2014년	2015년
유동자산	-	-
당좌자산	-	-
현금및현금성자산	-	-
단기투자자산	-	-
단기대여금	-	-
매출채권	-	-
미수금	-	-
선급금	-	-
기타당좌자산	-	-
재고자산	-	-
비유동자산	-	-
투자자산	-	-
지분법적용투자주식	-	-
장기투자증권	-	-
장기대여금	-	-
기타투자자산	-	-
유형자산	-	-
방송통신설비	-	-
일반지원자산	-	-
무형자산	-	-
영업권	-	-
방송프로그램	-	-
기타무형자산	-	-
기타비유동자산	-	-
자 산 총 계	-	-
유동부채	-	-
매입채무	-	-
단기차입금	-	-
미지급금	-	-
기타유동부채	-	-
비유동부채	-	-
장기차입금	-	-
퇴직급여충당부채	-	-
기타비유동부채	-	-
부 채 총 계	-	-
자본금	-	-
자본잉여금	-	-
자본조정	-	-
기타포괄손익누계액	-	-
이익잉여금(또는 결손금)	-	-
자 본 총 계	-	-
부채와자본총계	-	-

2. 손익계산서

(단위:천원)

과 목	2014년	2015년
매출액	31,550,353	31,348,937
방송사업매출액	31,524,924	31,319,458
텔레비전방송수신료매출액	-	-
재송신매출액	-	-
방송프로그램제공매출액	437,344	462,400
광고매출액	710,079	747,734
협찬매출액	3,749,311	2,987,324
방송프로그램판매매출액	-	-
기타 방송사업매출액	26,628,190	27,122,000
기타사업매출액	25,428	29,480
매출원가	25,613,740	25,508,358
방송프로그램비용	25,613,740	25,508,358
방송프로그램제작비	25,613,740	25,508,358
방송프로그램구입비	-	-
기타 매출원가	-	-
매출총이익	5,936,613	5,840,580
판매관리비	2,090,014	1,881,336
인건비	1,541,375	1,544,729
유형자산감가상각비	-	-
무형자산상각비	-	-
복리후생비	-	-
세금과공과	5,045	2,130
방송통신발전기금	5,045	2,130
기타세금과공과	-	-
광고대행수수료	543,595	334,476
지급수수료	-	-
지급임차료	-	-
교육훈련비	-	-
기타	-	-
영업손익	3,846,598	3,959,244
영업외수익	42	-
이자수익	42	-
지분법이익	-	-
기타영업외수익	-	-
영업외비용	-	-
이자비용	-	-
기부금	-	-
지분법손실	-	-
기타영업외비용	-	-
법인세차감전순손익	3,846,641	3,959,244
계속사업법인세비용	-	-
당기순손익	3,846,641	3,959,244

도로교통공단

1. 재무상태표

(단위:천원)

과 목	2014년	2015년
유동자산	52,622,509	87,804,250
당좌자산	52,622,509	87,804,250
현금및현금성자산	27,410,396	63,946,357
단기투자자산	17,970	327,035
단기대여금	-	-
매출채권	6,206,647	4,530,346
미수금	-	-
선급금	-	-
기타당좌자산	18,987,496	19,000,512
재고자산	-	-
비유동자산	222,154,443	265,651,362
투자자산	1,916,706	1,522,512
지분법적용투자주식	964,031	866,952
장기투자증권	952,675	655,560
장기대여금	-	-
기타투자자산	-	-
유형자산	214,801,562	254,538,553
방송통신설비	14,980,259	13,444,007
일반지원자산	199,821,303	241,094,547
무형자산	28,973	24,057
영업권	-	-
방송프로그램	-	-
기타무형자산	28,973	24,057
기타비유동자산	5,407,202	9,566,240
자 산 총 계	274,776,952	353,455,612
유동부채	18,116,955	108,736,945
매입채무	-	-
단기차입금	-	-
미지급금	1,784,228	9,215,609
기타유동부채	16,332,727	99,521,336
비유동부채	39,056,290	19,702,479
장기차입금	7,423,554	-
퇴직급여충당부채	29,177,892	18,938,694
기타비유동부채	2,454,844	763,785
부 채 총 계	57,173,246	128,439,425
자본금	223,833,495	217,632,178
자본잉여금	(6,201,317)	7,412,481
자본조정	-	-
기타포괄손익누계액	(28,472)	(28,472)
이익잉여금(또는 결손금)	-	-
자 본 총 계	217,603,706	225,016,187
부채와자본총계	274,776,952	353,455,612

2. 손익계산서

(단위:천원)

과 목	2014년	2015년
매출액	237,083,852	259,378,932
방송사업매출액	3,788,841	4,664,303
텔레비전방송수신료매출액	-	-
재송신매출액	-	-
방송프로그램제공매출액	-	-
광고매출액	-	-
협찬매출액	3,788,841	4,664,303
방송프로그램판매매출액	-	-
기타 방송사업매출액	-	-
기타사업매출액	233,295,011	254,714,629
매출원가	239,149,527	261,488,124
방송프로그램비용	-	-
방송프로그램제작비	-	-
방송프로그램구입비	-	-
기타 매출원가	239,149,527	261,488,124
매출총이익	(2,065,675)	(2,109,193)
판매관리비	-	-
인건비	-	-
유형자산감가상각비	-	-
무형자산상각비	-	-
복리후생비	-	-
세금과공과	-	-
방송통신발전기금	-	-
기타세금과공과	-	-
광고대행수수료	-	-
지급수수료	-	-
지급임차료	-	-
교육훈련비	-	-
기타	-	-
영업손익	(2,065,675)	(2,109,193)
영업외수익	2,575,853	1,265,175
이자수익	478,056	538,982
지분법이익	-	-
기타영업외수익	2,097,797	726,193
영업외비용	81,246	80,652
이자비용	-	-
기부금	81,246	80,652
지분법손실	-	-
기타영업외비용	-	-
법인세차감전순손익	428,932	(924,669)
계속사업법인세비용	459,753	(843,111)
당기순손익	(30,821)	(81,558)

(재)국제방송교류재단

1. 재무상태표

(단위:천원)

과 목	2014년	2015년
유동자산	21,999,739	16,351,984
당좌자산	21,999,739	16,351,984
현금및현금성자산	2,231,010	2,869,890
단기투자자산	18,119,265	12,305,130
단기대여금	-	-
매출채권	1,098,294	902,094
미수금	134,928	47,226
선급금	-	-
기타당좌자산	416,243	227,643
재고자산	-	-
비유동자산	35,269,378	34,482,627
투자자산	6,519,605	6,780,894
지분법적용투자주식	-	-
장기투자증권	140,295	139,110
장기대여금	-	-
기타투자자산	6,379,310	6,641,784
유형자산	28,574,749	27,537,103
방송통신설비	268,237	265,408
일반지원자산	28,306,511	27,271,695
무형자산	114,805	98,667
영업권	-	-
방송프로그램	-	-
기타무형자산	114,805	98,667
기타비유동자산	60,220	65,963
자 산 총 계	57,269,117	50,834,611
유동부채	2,411,142	2,850,807
매입채무	-	-
단기차입금	-	-
미지급금	767,906	823,917
기타유동부채	1,643,236	2,026,889
비유동부채	2,304,592	2,109,093
장기차입금	-	-
퇴직급여충당부채	757,752	562,253
기타비유동부채	1,546,840	1,546,840
부 채 총 계	4,715,735	4,959,899
자본금	64,483,907	59,483,907
자본잉여금	-	-
자본조정	-	-
기타포괄손익누계액	-	-
이익잉여금(또는 결손금)	(11,930,525)	(13,609,195)
자 본 총 계	52,553,382	45,874,712
부채와자본총계	57,269,117	50,834,611

2. 손익계산서

(단위:천원)

과 목	2014년	2015년
매출액	43,218,935	46,973,476
방송사업매출액	41,046,017	44,901,751
텔레비전방송수신료매출액	-	-
재송신매출액	-	-
방송프로그램제공매출액	1,406,804	1,342,508
광고매출액	3,113,784	3,366,131
협찬매출액	1,424,083	1,403,481
방송프로그램판매매출액	883,812	1,374,758
기타 방송사업매출액	34,217,533	37,414,872
기타사업매출액	2,172,918	2,071,726
매출원가	32,033,264	35,505,180
방송프로그램비용	17,779,268	18,761,150
방송프로그램제작비	17,160,943	17,882,117
방송프로그램구입비	618,325	879,032
기타 매출원가	14,253,996	16,744,031
매출총이익	11,185,672	11,468,296
판매관리비	16,710,193	17,797,542
인건비	11,529,816	12,371,598
유형자산감가상각비	1,048,107	1,053,420
무형자산상각비	45,722	37,094
복리후생비	1,113,159	1,178,567
세금과공과	377,643	376,992
방송통신발전기금	-	-
기타세금과공과	377,643	376,992
광고대행수수료	-	-
지급수수료	1,341,703	1,403,098
지급임차료	-	-
교육훈련비	68,213	85,061
기타	1,185,831	1,291,712
영업손익	(5,524,521)	(6,329,246)
영업외수익	125,406	38,217
이자수익	76,446	34,877
지분법이익	-	-
기타영업외수익	48,959	3,340
영업외비용	5,318	31,783
이자비용	-	-
기부금	-	-
지분법손실	-	-
기타영업외비용	5,318	31,783
법인세차감전순손익	(5,404,433)	(6,322,812)
계속사업법인세비용	-	-
당기순손익	(5,404,433)	(6,322,812)

(재)광주영어방송재단

1. 재무상태표

(단위:천원)

과 목	2014년	2015년
유동자산	489,225	456,491
당좌자산	489,225	456,491
현금및현금성자산	67,034	52,672
단기투자자산	370,955	353,158
단기대여금	-	-
매출채권	-	-
미수금	48,669	43,298
선급금	-	3,564
기타당좌자산	2,567	3,800
재고자산	-	-
비유동자산	877,810	738,139
투자자산	-	-
지분법적용투자주식	-	-
장기투자증권	-	-
장기대여금	-	-
기타투자자산	-	-
유형자산	856,137	722,072
방송통신설비	813,746	676,892
일반지원자산	42,391	45,180
무형자산	21,672	16,067
영업권	-	-
방송프로그램	-	-
기타무형자산	21,672	16,067
기타비유동자산	-	-
자 산 총 계	1,367,034	1,194,631
유동부채	48,715	45,409
매입채무	-	-
단기차입금	-	-
미지급금	275	-
기타유동부채	48,440	45,409
비유동부채	9,364	4,783
장기차입금	-	-
퇴직급여충당부채	9,364	4,783
기타비유동부채	-	-
부 채 총 계	58,079	50,192
자본금	2,367,326	2,367,326
자본잉여금	-	-
자본조정	-	-
기타포괄손익누계액	-	-
이익잉여금(또는 결손금)	(1,058,370)	(1,222,887)
자 본 총 계	1,308,955	1,144,439
부채와자본총계	1,367,034	1,194,631

2. 손익계산서

(단위:천원)

과 목	2014년	2015년
매출액	2,298,796	2,520,324
방송사업매출액	2,298,796	2,520,324
텔레비전방송수신료매출액	-	-
재송신매출액	-	-
방송프로그램제공매출액	-	-
광고매출액	162,655	165,756
협찬매출액	132,142	124,567
방송프로그램판매매출액	-	-
기타 방송사업매출액	2,004,000	2,230,000
기타사업매출액	-	-
매출원가	566,603	691,876
방송프로그램비용	566,603	691,876
방송프로그램제작비	566,603	691,876
방송프로그램구입비	-	-
기타 매출원가	-	-
매출총이익	1,732,193	1,828,448
판매관리비	1,952,198	2,017,638
인건비	827,550	941,771
유형자산감가상각비	216,063	204,871
무형자산상각비	3,982	5,605
복리후생비	88,419	95,145
세금과공과	1,554	446
방송통신발전기금	1,139	-
기타세금과공과	415	446
광고대행수수료	26,679	25,880
지급수수료	-	-
지급임차료	-	-
교육훈련비	-	2,969
기타	787,951	740,952
영업손익	(220,005)	(189,190)
영업외수익	25,070	24,674
이자수익	23,182	22,111
지분법이익	-	-
기타영업외수익	1,888	2,563
영업외비용	3,686	-
이자비용	-	-
기부금	-	-
지분법손실	-	-
기타영업외비용	3,686	-
법인세차감전순손익	(198,621)	(164,517)
계속사업법인세비용	-	-
당기순손익	(198,621)	(164,517)

(재)부산영어방송재단

1. 재무상태표

(단위:천원)

과 목	2014년	2015년
유동자산	1,043,393	1,067,231
당좌자산	1,043,393	1,067,231
현금및현금성자산	200,532	111,077
단기투자자산	700,000	800,000
단기대여금	-	-
매출채권	59,732	69,168
미수금	56,325	2,000
선급금	-	79,249
기타당좌자산	26,804	5,737
재고자산	-	-
비유동자산	860,438	701,186
투자자산	5,893	-
지분법적용투자주식	-	-
장기투자증권	-	-
장기대여금	-	-
기타투자자산	5,893	-
유형자산	259,947	107,338
방송통신설비	164,664	30,333
일반지원자산	95,282	77,004
무형자산	998	248
영업권	-	-
방송프로그램	-	-
기타무형자산	998	248
기타비유동자산	593,600	593,600
자 산 총 계	1,903,831	1,768,417
유동부채	635,404	38,664
매입채무	-	9,684
단기차입금	-	-
미지급금	616,464	-
기타유동부채	18,940	28,981
비유동부채	-	-
장기차입금	-	-
퇴직급여충당부채	-	-
기타비유동부채	-	-
부 채 총 계	635,404	38,664
자본금	500,000	500,000
자본잉여금	-	-
자본조정	-	-
기타포괄손익누계액	-	-
이익잉여금(또는 결손금)	768,427	1,229,752
자 본 총 계	1,268,427	1,729,752
부채와자본총계	1,903,831	1,768,417

2. 손익계산서

(단위:천원)

과 목	2014년	2015년
매출액	2,411,363	3,162,382
방송사업매출액	2,411,363	3,162,382
텔레비전방송수신료매출액	-	-
재송신매출액	-	-
방송프로그램제공매출액	-	-
광고매출액	195,909	228,973
협찬매출액	95,455	103,409
방송프로그램판매매출액	-	-
기타 방송사업매출액	2,120,000	2,830,000
기타사업매출액	-	-
매출원가	1,358,149	1,402,639
방송프로그램비용	1,358,149	1,402,639
방송프로그램제작비	1,358,149	1,402,639
방송프로그램구입비	-	-
기타 매출원가	-	-
매출총이익	1,053,214	1,759,743
판매관리비	1,394,658	1,336,845
인건비	593,713	707,167
유형자산감가상각비	212,728	171,859
무형자산상각비	792	750
복리후생비	83,767	97,711
세금과공과	129,813	33,379
방송통신발전기금	-	-
기타세금과공과	129,813	33,379
광고대행수수료	27,791	35,268
지급수수료	-	-
지급임차료	-	-
교육훈련비	-	-
기타	346,055	290,711
영업손익	(341,443)	422,898
영업외수익	59,507	52,996
이자수익	36,306	20,407
지분법이익	-	-
기타영업외수익	23,201	32,589
영업외비용	-	-
이자비용	-	-
기부금	-	-
지분법손실	-	-
기타영업외비용	-	-
법인세차감전순손익	(281,937)	475,894
계속사업법인세비용	610,629	14,568
당기순손익	(892,566)	461,325

(사)관악공동체라디오

1. 재무상태표

(단위:천원)

과 목	2014년	2015년
유동자산	21,372	46,881
당좌자산	21,372	46,881
현금및현금성자산	17,372	10,281
단기투자자산	-	-
단기대여금	-	15,000
매출채권	-	-
미수금	-	2,200
선급금	4,000	3,451
기타당좌자산	-	15,950
재고자산	-	-
비유동자산	123,988	111,723
투자자산	-	-
지분법적용투자주식	-	-
장기투자증권	-	-
장기대여금	-	-
기타투자자산	-	-
유형자산	87,768	77,376
방송통신설비	63,126	63,126
일반지원자산	24,642	14,250
무형자산	5,770	3,897
영업권	-	-
방송프로그램	-	-
기타무형자산	5,770	3,897
기타비유동자산	30,450	30,450
자 산 총 계	145,360	158,605
유동부채	205,625	195,551
매입채무	-	-
단기차입금	118,451	132,051
미지급금	38,052	13,901
기타유동부채	49,123	49,599
비유동부채	-	-
장기차입금	-	-
퇴직급여충당부채	-	-
기타비유동부채	-	-
부 채 총 계	205,625	195,551
자본금	60,000	60,000
자본잉여금	-	-
자본조정	-	-
기타포괄손익누계액	-	-
이익잉여금(또는 결손금)	(120,266)	(96,946)
자 본 총 계	(60,266)	(36,946)
부채와자본총계	145,360	158,605

2. 손익계산서

(단위:천원)

과 목	2014년	2015년
매출액	254,246	516,341
방송사업매출액	254,246	516,341
텔레비전방송수신료매출액	-	-
재송신매출액	-	-
방송프로그램제공매출액	-	-
광고매출액	2,727	9,273
협찬매출액	-	-
방송프로그램판매매출액	-	-
기타 방송사업매출액	251,518	507,068
기타사업매출액	-	-
매출원가	57,220	29,073
방송프로그램비용	57,220	29,073
방송프로그램제작비	57,220	29,073
방송프로그램구입비	-	-
기타 매출원가	-	-
매출총이익	197,026	487,269
판매관리비	190,917	494,343
인건비	57,714	81,703
유형자산감가상각비	13,852	12,265
무형자산상각비	-	-
복리후생비	4,902	5,269
세금과공과	2,766	4,548
방송통신발전기금	-	-
기타세금과공과	2,766	4,548
광고대행수수료	-	-
지급수수료	18,018	20,066
지급임차료	31,500	32,500
교육훈련비	-	-
기타	62,165	337,992
영업손익	6,109	(7,075)
영업외수익	720	33,194
이자수익	26	9
지분법이익	-	-
기타영업외수익	694	33,185
영업외비용	6,500	2,800
이자비용	4,500	2,400
기부금	2,000	-
지분법손실	-	-
기타영업외비용	-	400
법인세차감전순손익	329	23,319
계속사업법인세비용	-	-
당기순손익	329	23,319

(사)마포공동체라디오

1. 재무상태표

(단위:천원)

과 목	2014년	2015년
유동자산	18,589	22,229
당좌자산	18,589	22,229
현금및현금성자산	18,094	22,229
단기투자자산	-	-
단기대여금	-	-
매출채권	495	-
미수금	-	-
선급금	-	-
기타당좌자산	-	-
재고자산	-	-
비유동자산	35,610	25,070
투자자산	-	-
지분법적용투자주식	-	-
장기투자증권	-	-
장기대여금	-	-
기타투자자산	-	-
유형자산	25,610	15,070
방송통신설비	4,441	222
일반지원자산	21,169	14,848
무형자산	-	-
영업권	-	-
방송프로그램	-	-
기타무형자산	-	-
기타비유동자산	10,000	10,000
자 산 총 계	54,199	47,299
유동부채	127,523	141,921
매입채무	-	-
단기차입금	32,351	30,049
미지급금	16,957	24,170
기타유동부채	78,215	87,702
비유동부채	-	20,000
장기차입금	-	20,000
퇴직급여충당부채	-	-
기타비유동부채	-	-
부 채 총 계	127,523	161,921
자본금	-	-
자본잉여금	-	-
자본조정	-	-
기타포괄손익누계액	-	-
이익잉여금(또는 결손금)	(73,324)	(114,622)
자 본 총 계	(73,324)	(114,622)
부채와자본총계	54,199	47,299

2. 손익계산서

(단위:천원)

과 목	2014년	2015년
매출액	254,061	289,777
방송사업매출액	254,061	289,777
텔레비전방송수신료매출액	-	-
재송신매출액	-	-
방송프로그램제공매출액	-	-
광고매출액	13,292	33,891
협찬매출액	-	-
방송프로그램판매매출액	-	-
기타 방송사업매출액	240,769	255,886
기타사업매출액	-	-
매출원가	-	-
방송프로그램비용	-	-
방송프로그램제작비	-	-
방송프로그램구입비	-	-
기타 매출원가	-	-
매출총이익	254,061	289,777
판매관리비	276,749	325,609
인건비	72,149	96,889
유형자산감가상각비	16,566	10,540
무형자산상각비	-	-
복리후생비	6,349	8,783
세금과공과	2,148	3,618
방송통신발전기금	-	-
기타세금과공과	2,148	3,618
광고대행수수료	-	-
지급수수료	4,548	22,147
지급임차료	25,769	29,402
교육훈련비	20	-
기타	149,200	154,230
영업손익	(22,689)	(35,833)
영업외수익	1,452	2
이자수익	1	2
지분법이익	-	-
기타영업외수익	1,452	-
영업외비용	4,088	5,467
이자비용	4,075	5,467
기부금	-	-
지분법손실	-	-
기타영업외비용	13	-
법인세차감전순손익	(25,324)	(41,298)
계속사업법인세비용	-	-
당기순손익	(25,324)	(41,298)

(사)문화복지미디어연대

1.재무상태표

(단위:천원)

과 목	2014년	2015년
유동자산	25,073	5,067
당좌자산	25,073	5,067
현금및현금성자산	2,673	4,257
단기투자자산	-	-
단기대여금	-	-
매출채권	22,400	810
미수금	-	-
선급금	-	-
기타당좌자산	-	-
재고자산	-	-
비유동자산	3,500	3,500
투자자산	-	-
지분법적용투자주식	-	-
장기투자증권	-	-
장기대여금	-	-
기타투자자산	-	-
유형자산	3,500	3,500
방송통신설비	3,500	3,500
일반지원자산	-	-
무형자산	-	-
영업권	-	-
방송프로그램	-	-
기타무형자산	-	-
기타비유동자산	-	-
자 산 총 계	28,573	8,567
유동부채	196,248	227,902
매입채무	-	-
단기차입금	141,817	141,817
미지급금	51,426	79,514
기타유동부채	3,005	6,572
비유동부채	-	-
장기차입금	-	-
퇴직급여충당부채	-	-
기타비유동부채	-	-
부 채 총 계	196,248	227,902
자본금	-	-
자본잉여금	-	-
자본조정	-	-
기타포괄손익누계액	-	-
이익잉여금(또는 결손금)	(167,675)	(219,335)
자 본 총 계	(167,675)	(219,335)
부채와자본총계	28,573	8,567

2.손익계산서

(단위:천원)

과 목	2014년	2015년
매출액	53,400	57,798
방송사업매출액	53,400	57,798
텔레비전방송수신료매출액	-	-
재송신매출액	-	-
방송프로그램제공매출액	-	-
광고매출액	53,400	46,438
협찬매출액	-	-
방송프로그램판매매출액	-	-
기타 방송사업매출액	-	11,360
기타사업매출액	-	-
매출원가	17,505	23,936
방송프로그램비용	17,505	23,936
방송프로그램제작비	17,505	23,936
방송프로그램구입비	-	-
기타 매출원가	-	-
매출총이익	35,895	33,862
판매관리비	85,913	107,142
인건비	72,000	75,000
유형자산감가상각비	-	-
무형자산상각비	-	-
복리후생비	3,868	4,162
세금과공과	2,748	2,358
방송통신발전기금	-	-
기타세금과공과	2,748	2,358
광고대행수수료	-	-
지급수수료	7,297	25,621
지급임차료	-	-
교육훈련비	-	-
기타	-	-
영업손익	(50,019)	(73,280)
영업외수익	43,313	21,620
이자수익	8	4
지분법이익	-	-
기타영업외수익	43,305	21,616
영업외비용	10	-
이자비용	10	-
기부금	-	-
지분법손실	-	-
기타영업외비용	-	-
법인세차감전순손익	(6,715)	(51,660)
계속사업법인세비용	-	-
당기순손익	(6,715)	(51,660)

(사)성서공동체에프엠

1. 재무상태표

(단위:천원)

과 목	2014년	2015년
유동자산	2	901
당좌자산	2	901
현금및현금성자산	2	901
단기투자자산	-	-
단기대여금	-	-
매출채권	-	-
미수금	-	-
선급금	-	-
기타당좌자산	-	-
재고자산	-	-
비유동자산	19,122	13,231
투자자산	-	-
지분법적용투자주식	-	-
장기투자증권	-	-
장기대여금	-	-
기타투자자산	-	-
유형자산	19,122	13,231
방송통신설비	16,507	11,795
일반지원자산	2,615	1,436
무형자산	-	-
영업권	-	-
방송프로그램	-	-
기타무형자산	-	-
기타비유동자산	-	-
자 산 총 계	19,125	14,132
유동부채	9,417	30,779
매입채무	-	-
단기차입금	9,417	30,779
미지급금	-	-
기타유동부채	-	-
비유동부채	-	-
장기차입금	-	-
퇴직급여충당부채	-	-
기타비유동부채	-	-
부 채 총 계	9,417	30,779
자본금	74,059	74,059
자본잉여금	62,500	62,500
자본조정	-	-
기타포괄손익누계액	-	-
이익잉여금(또는 결손금)	(126,851)	(153,205)
자 본 총 계	9,708	(16,646)
부채와자본총계	19,125	14,132

2. 손익계산서

(단위:천원)

과 목	2014년	2015년
매출액	131,980	72,544
방송사업매출액	131,980	72,544
텔레비전방송수신료매출액	-	-
재송신매출액	-	-
방송프로그램제공매출액	-	-
광고매출액	-	-
협찬매출액	-	-
방송프로그램판매매출액	-	-
기타 방송사업매출액	131,980	72,544
기타사업매출액	-	-
매출원가	19,390	22,501
방송프로그램비용	19,390	22,501
방송프로그램제작비	19,390	22,501
방송프로그램구입비	-	-
기타 매출원가	-	-
매출총이익	112,590	50,043
판매관리비	123,476	76,398
인건비	14,780	22,280
유형자산감가상각비	7,448	5,891
무형자산상각비	-	-
복리후생비	3,288	3,092
세금과공과	1,360	3,021
방송통신발전기금	-	-
기타세금과공과	1,360	3,021
광고대행수수료	-	-
지급수수료	-	-
지급임차료	9,510	29,030
교육훈련비	-	-
기타	87,089	13,084
영업손익	(10,886)	(26,355)
영업외수익	-	1
이자수익	-	1
지분법이익	-	-
기타영업외수익	-	-
영업외비용	-	-
이자비용	-	-
기부금	-	-
지분법손실	-	-
기타영업외비용	-	-
법인세차감전순손익	(10,886)	(26,354)
계속사업법인세비용	-	-
당기순손익	(10,886)	(26,354)

(사)영주에프엠방송

1. 재무상태표

(단위:천원)

과 목	2014년	2015년
유동자산	9,270	10,689
당좌자산	9,270	10,689
현금및현금성자산	5,610	6,160
단기투자자산	-	-
단기대여금	-	-
매출채권	-	-
미수금	3,660	4,526
선급금	-	3
기타당좌자산	-	-
재고자산	-	-
비유동자산	14,033	11,922
투자자산	-	-
지분법적용투자주식	-	-
장기투자증권	-	-
장기대여금	-	-
기타투자자산	-	-
유형자산	8,033	4,422
방송통신설비	7	7
일반지원자산	8,026	4,415
무형자산	6,000	7,500
영업권	-	-
방송프로그램	-	-
기타무형자산	6,000	7,500
기타비유동자산	-	-
자 산 총 계	23,303	22,611
유동부채	36,156	73,012
매입채무	-	-
단기차입금	17,405	65,916
미지급금	16,998	3,100
기타유동부채	1,753	3,996
비유동부채	-	-
장기차입금	-	-
퇴직급여충당부채	-	-
기타비유동부채	-	-
부 채 총 계	36,156	73,012
자본금	335,000	335,000
자본잉여금	-	-
자본조정	-	-
기타포괄손익누계액	-	-
이익잉여금(또는 결손금)	(347,852)	(385,400)
자 본 총 계	(12,852)	(50,400)
부채와자본총계	23,303	22,611

2. 손익계산서

(단위:천원)

과 목	2014년	2015년
매출액	108,300	114,560
방송사업매출액	108,300	114,560
텔레비전방송수신료매출액	-	-
재송신매출액	-	-
방송프로그램제공매출액	-	-
광고매출액	108,300	114,560
협찬매출액	-	-
방송프로그램판매매출액	-	-
기타 방송사업매출액	-	-
기타사업매출액	-	-
매출원가	-	-
방송프로그램비용	-	-
방송프로그램제작비	-	-
방송프로그램구입비	-	-
기타 매출원가	-	-
매출총이익	108,300	114,560
판매관리비	216,103	215,666
인건비	106,742	97,410
유형자산감가상각비	3,119	3,611
무형자산상각비	-	-
복리후생비	11,138	6,915
세금과공과	2,808	3,421
방송통신발전기금	-	-
기타세금과공과	2,808	3,421
광고대행수수료	-	-
지급수수료	8,773	7,663
지급임차료	5,359	4,512
교육훈련비	-	-
기타	78,164	92,134
영업손익	(107,803)	(101,106)
영업외수익	55,324	63,564
이자수익	12	4
지분법이익	-	-
기타영업외수익	55,312	63,560
영업외비용	-	-
이자비용	-	-
기부금	-	-
지분법손실	-	-
기타영업외비용	-	-
법인세차감전순손익	(52,479)	(37,542)
계속사업법인세비용	13	6
당기순손익	(52,492)	(37,548)

(사)광주시민방송

1. 재무상태표

(단위:천원)

과 목	2014년	2015년
유동자산	1,742	869
당좌자산	1,742	869
현금및현금성자산	1,682	816
단기투자자산	-	-
단기대여금	-	-
매출채권	-	-
미수금	-	-
선급금	-	-
기타당좌자산	60	53
재고자산	-	-
비유동자산	61	6
투자자산	-	-
지분법적용투자주식	-	-
장기투자증권	-	-
장기대여금	-	-
기타투자자산	-	-
유형자산	61	6
방송통신설비	1	1
일반지원자산	60	5
무형자산	-	-
영업권	-	-
방송프로그램	-	-
기타무형자산	-	-
기타비유동자산	-	-
자 산 총 계	1,803	875
유동부채	561	610
매입채무	-	-
단기차입금	-	-
미지급금	-	-
기타유동부채	561	610
비유동부채	-	-
장기차입금	-	-
퇴직급여충당부채	-	-
기타비유동부채	-	-
부 채 총 계	561	610
자본금	62,500	62,500
자본잉여금	-	-
자본조정	-	-
기타포괄손익누계액	-	-
이익잉여금(또는 결손금)	(61,258)	(62,234)
자 본 총 계	1,242	266
부채와자본총계	1,803	875

2. 손익계산서

(단위:천원)

과 목	2014년	2015년
매출액	43,285	44,269
방송사업매출액	43,285	44,269
텔레비전방송수신료매출액	-	-
재송신매출액	-	-
방송프로그램제공매출액	-	-
광고매출액	-	-
협찬매출액	-	-
방송프로그램판매매출액	-	-
기타 방송사업매출액	43,285	44,269
기타사업매출액	-	-
매출원가	-	-
방송프로그램비용	-	-
방송프로그램제작비	-	-
방송프로그램구입비	-	-
기타 매출원가	-	-
매출총이익	43,285	44,269
판매관리비	43,586	45,255
인건비	37,418	37,320
유형자산감가상각비	47	55
무형자산상각비	-	-
복리후생비	739	568
세금과공과	672	405
방송통신발전기금	-	-
기타세금과공과	672	405
광고대행수수료	-	-
지급수수료	2,181	4,898
지급임차료	-	-
교육훈련비	-	-
기타	2,527	2,009
영업손익	(301)	(986)
영업외수익	9	9
이자수익	9	9
지분법이익	-	-
기타영업외수익	-	-
영업외비용	-	-
이자비용	-	-
기부금	-	-
지분법손실	-	-
기타영업외비용	-	-
법인세차감전순손익	(292)	(977)
계속사업법인세비용	-	-
당기순손익	(292)	(977)

(사)금강에프엠방송

1. 재무상태표

(단위:천원)

과 목	2014년	2015년
유동자산	8,120	8,624
당좌자산	8,120	8,624
현금및현금성자산	1,493	2,001
단기투자자산	1,023	1,023
단기대여금	-	-
매출채권	-	-
미수금	5,600	5,600
선급금	-	-
기타당좌자산	4	-
재고자산	-	-
비유동자산	163	286
투자자산	-	-
지분법적용투자주식	-	-
장기투자증권	-	-
장기대여금	-	-
기타투자자산	-	-
유형자산	163	286
방송통신설비	7	7
일반지원자산	156	279
무형자산	-	-
영업권	-	-
방송프로그램	-	-
기타무형자산	-	-
기타비유동자산	-	-
자 산 총 계	8,282	8,910
유동부채	1,042	1,126
매입채무	-	-
단기차입금	-	-
미지급금	742	803
기타유동부채	300	323
비유동부채	-	-
장기차입금	-	-
퇴직급여충당부채	-	-
기타비유동부채	-	-
부 채 총 계	1,042	1,126
자본금	200,000	200,000
자본잉여금	-	-
자본조정	-	-
기타포괄손익누계액	(192,759)	(192,215)
이익잉여금(또는 결손금)	-	-
자 본 총 계	7,241	7,785
부채와자본총계	8,282	8,910

2. 손익계산서

(단위:천원)

과 목	2014년	2015년
매출액	74,548	83,527
방송사업매출액	74,548	83,527
텔레비전방송수신료매출액	-	-
재송신매출액	-	-
방송프로그램제공매출액	-	-
광고매출액	2,750	1,600
협찬매출액	60,000	60,000
방송프로그램판매매출액	-	-
기타 방송사업매출액	11,798	21,927
기타사업매출액	-	-
매출원가	52,434	56,102
방송프로그램비용	52,434	56,102
방송프로그램제작비	52,434	56,102
방송프로그램구입비	-	-
기타 매출원가	-	-
매출총이익	22,114	27,425
판매관리비	25,854	26,909
인건비	20,000	22,000
유형자산감가상각비	39	57
무형자산상각비	-	-
복리후생비	808	983
세금과공과	936	985
방송통신발전기금	-	-
기타세금과공과	936	985
광고대행수수료	-	-
지급수수료	1,742	1,452
지급임차료	-	-
교육훈련비	-	-
기타	2,331	1,432
영업손익	(3,741)	516
영업외수익	299	33
이자수익	36	24
지분법이익	-	-
기타영업외수익	263	9
영업외비용	-	5
이자비용	-	-
기부금	-	-
지분법손실	-	5
기타영업외비용	-	-
법인세차감전순손익	(3,442)	544
계속사업법인세비용	-	-
당기순손익	(3,442)	544

Ⅲ. 종합유선방송사업자 재산상황

- 순 서 -

1. (주)씨제이헬로비전 / 100
2. (주)씨제이헬로비전 가야방송 / 101
3. (주)씨제이헬로비전 경남방송 / 102
4. (주)씨제이헬로비전 금정방송 / 103
5. (주)씨제이헬로비전 부천김포방송(구(주)씨제이헬로비전 드림씨티방송) / 104
6. (주)씨제이헬로비전 마산방송 / 105
7. (주)씨제이헬로비전 북인천방송 / 106
8. (주)씨제이헬로비전 신라방송 / 107
9. (주)씨제이헬로비전 영남방송 / 108
10. (주)씨제이헬로비전 영동방송 / 109
11. (주)씨제이헬로비전 은평방송 / 110
12. (주)씨제이헬로비전 중부산방송 / 111
13. (주)씨제이헬로비전 중앙방송 / 112
14. (주)씨제이헬로비전 충남방송 / 113
15. (주)씨제이헬로비전 해운대기장방송 / 114
16. (주)씨제이헬로비전 강원방송 / 115
17. (주)씨제이헬로비전 대구동구방송 / 116
18. (주)씨제이헬로비전 대구수성방송 / 117
19. (주)씨제이헬로비전 전남동부방송(구(주)씨제이헬로비전 아리방송) / 118
20. (주)씨제이헬로비전 경기북부방송(구(주)씨제이헬로비전 나리방송) / 119
21. (주)씨제이헬로비전 영서방송 / 120
22. (주)씨제이헬로비전 전북방송 / 121
23. (주)씨제이헬로비전 호남방송 / 122
24. (주)티브로드 노원방송 / 123
25. (주)티브로드 도봉강북방송 / 124
26. (주)티브로드 광진성동방송 / 125
27. (주)티브로드 대경방송 / 126
28. (주)티브로드 대구방송 / 127
29. (주)티브로드 서대문방송 / 128
30. (주)티브로드 종로중구방송 / 129
31. 대구케이블방송(주) / 130
32. (주)티브로드 동대문방송 / 131
33. (주)티브로드 서해방송 / 132
34. (주)티브로드 한빛방송 / 133
35. (주)티브로드 강서방송 / 134
36. (주)티브로드 기남방송 / 135
37. (주)티브로드 낙동방송 / 136
38. (주)티브로드 남동방송 / 137
39. (주)티브로드 동남방송 / 138
40. (주)티브로드 새롬방송 / 139
41. (주)티브로드 서부산방송 / 140
42. (주)티브로드 수원방송 / 141
43. (주)티브로드 에이비씨방송 / 142
44. (주)티브로드 전주방송 / 143
45. (주)티브로드 중부방송 / 144
46. (주)티브로드 티씨엔방송 / 145
47. (주)씨앤엠 / 146
48. (주)씨앤엠 경기케이블티브이 / 147
49. (주)씨앤엠 경동케이블티브이 / 148
50. (주)씨앤엠 구로금천케이블티브이 / 149
51. (주)씨앤엠 노원케이블티브이 / 150
52. (주)씨앤엠 동서울케이블티브이 / 151
53. (주)씨앤엠 마포케이블티브이 / 152
54. (주)씨앤엠 북부케이블티브이 / 153

- | | |
|-----------------------------|----------------------------|
| 55. (주)씨앤앰 서서울케이블티브이 / 154 | 74. (주)씨엠비 광주방송전남지점 / 173 |
| 56. (주)씨앤앰 서초케이블티브이 / 155 | 75. (주)씨엠비 대구동부방송 / 174 |
| 57. (주)씨앤앰 송파케이블티브이 / 156 | 76. (주)씨엠비 대구수성방송 / 175 |
| 58. (주)씨앤앰 용산케이블티브이 / 157 | 77. (주)씨엠비 대전방송 / 176 |
| 59. (주)씨앤앰 우리케이블티브이 / 158 | 78. (주)씨엠비 대전방송동대전지점 / 177 |
| 60. (주)씨앤앰 중랑케이블티브이 / 159 | 79. (주)씨엠비 동서방송 / 178 |
| 61. (주)씨앤앰 중앙케이블티브이 / 160 | 80. (주)씨엠비 충청방송 / 179 |
| 62. (주)씨앤앰 강남케이블티브이 / 161 | 81. (주)씨엠비 한강케이블티브이 / 180 |
| 63. (주)씨앤앰 경기동부케이블티브이 / 162 | 82. (주)서경방송 / 181 |
| 64. (주)현대에이치씨엔 / 163 | 83. (주)씨씨에스충북방송 / 182 |
| 65. (주)현대에이치씨엔 경북방송 / 164 | 84. (주)아름방송네트워크 / 183 |
| 66. (주)현대에이치씨엔 금호방송 / 165 | 85. (주)한국케이블TV광주방송 / 184 |
| 67. (주)현대에이치씨엔 동작방송 / 166 | 86. (주)한국케이블TV제주방송 / 185 |
| 68. (주)현대에이치씨엔 부산방송 / 167 | 87. 금강방송(주) / 186 |
| 69. (주)현대에이치씨엔 새로넷방송 / 168 | 88. 남인천방송(주) / 187 |
| 70. (주)현대에이치씨엔 서초방송 / 169 | 89. 제이씨엔울산중앙방송(주) / 188 |
| 71. (주)현대에이치씨엔 충북방송 / 170 | 90. 하나방송(주) / 189 |
| 72. (주)씨엠비 광주방송 / 171 | 91. 한국케이블TV푸른방송(주) / 190 |
| 73. (주)씨엠비 광주방송동부지점 / 172 | |

2015년도 종합유선방송사업자 재무/손익현황

(단위: 백만원)

순서	회사명	자산총계	부채총계	자본총계	매출액	방송매출액	기타사업매출액	영업손익	당기순이익
	씨제이계열(23개사)	1,999,590	1,049,061	950,530	1,198,498	672,000	526,497	111,538	65,672
1	(주)씨제이헬로비전	1,999,590	1,049,061	950,530	373,405	28,272	345,132	19,895	13,721
2	(주)씨제이헬로비전 가야방송	-	-	-	74,398	59,993	14,405	10,497	5,902
3	(주)씨제이헬로비전 경남방송	-	-	-	57,241	46,384	10,857	4,357	2,478
4	(주)씨제이헬로비전 금정방송	-	-	-	21,315	16,206	5,109	3,331	1,859
5	(주)씨제이헬로비전 부천김포방송(주)씨제이헬로비전 드림시티방송	-	-	-	84,285	60,732	23,553	11,689	6,718
6	(주)씨제이헬로비전 마산방송	-	-	-	45,590	37,492	8,098	8,237	5,410
7	(주)씨제이헬로비전 북인천방송	-	-	-	61,925	46,512	15,413	8,291	4,879
8	(주)씨제이헬로비전 신라방송	-	-	-	38,667	32,704	5,963	3,173	1,944
9	(주)씨제이헬로비전 영남방송	-	-	-	34,243	25,716	8,527	3,612	2,126
10	(주)씨제이헬로비전 영동방송	-	-	-	39,143	30,719	8,423	4,115	2,366
11	(주)씨제이헬로비전 은평방송	-	-	-	37,177	27,640	9,537	5,366	3,113
12	(주)씨제이헬로비전 중부산방송	-	-	-	34,157	21,542	12,615	2,742	2,003
13	(주)씨제이헬로비전 중앙방송	-	-	-	32,631	25,615	7,016	4,433	2,467
14	(주)씨제이헬로비전 충남방송	-	-	-	34,195	26,448	7,747	2,221	1,539
15	(주)씨제이헬로비전 해운대기장방송	-	-	-	44,422	34,962	9,460	6,451	3,546
16	(주)씨제이헬로비전 강원방송	-	-	-	21,020	17,425	3,595	-439	-1,461
17	(주)씨제이헬로비전 대구동구방송	-	-	-	11,855	9,555	2,300	2,199	1,618
18	(주)씨제이헬로비전 대구수성방송	-	-	-	21,118	14,877	6,241	1,962	1,272
19	(주)씨제이헬로비전 전남동부방송(주)씨제이헬로비전 아라방송	-	-	-	41,786	35,597	6,189	8,164	6,497
20	(주)씨제이헬로비전 경기북부방송(주)씨제이헬로비전 나라방송	-	-	-	13,750	11,234	2,516	-2,983	-3,066
21	(주)씨제이헬로비전 영서방송	-	-	-	23,861	18,638	5,224	-295	-1,415
22	(주)씨제이헬로비전 전북방송	-	-	-	16,860	14,209	2,651	-230	-771
23	(주)씨제이헬로비전 호남방송	-	-	-	35,454	29,528	5,926	4,750	2,927
	티브로드계열(23개사)	1,044,416	286,011	758,405	790,240	578,985	211,259	146,324	107,159
24	(주)티브로드 노원방송	18,289	1,379	16,910	11,116	8,033	3,083	615	585
25	(주)티브로드 도봉강북방송	-	-	-	43,818	31,970	11,848	8,657	6,544
26	(주)티브로드 광진성동방송	-	-	-	21,625	16,027	5,599	3,577	2,615
27	(주)티브로드 대경방송	-	-	-	10,867	9,268	1,599	2,865	2,026
28	(주)티브로드 대구방송	-	-	-	13,045	9,588	3,457	369	149
29	(주)티브로드 서대문방송	-	-	-	12,497	8,197	4,300	1,180	849
30	(주)티브로드 종로중구방송	-	-	-	11,039	7,983	3,056	1,413	1,025
31	대구케이블방송(주)	-	-	-	3,909	3,584	325	435	289
32	(주)티브로드 동대문방송	24,907	2,045	22,862	15,457	10,665	4,793	1,868	2,211
33	(주)티브로드 서해방송	-	-	-	11,765	10,575	1,190	1,776	1,207

순서	회사명	자산총계	부채총계	자본총계	매출액	방송매출액	기타사업매출액	영업손익	당기순이익
34	(주)티브로드 한빛방송	-	-	-	83,053	60,294	22,759	17,983	12,113
35	(주)티브로드 강서방송	-	-	-	29,153	23,521	5,631	6,038	4,423
36	(주)티브로드 기념방송	-	-	-	95,077	67,432	27,645	18,393	13,356
37	(주)티브로드 낙동방송	-	-	-	37,034	30,705	6,328	8,673	6,348
38	(주)티브로드 남동방송	-	-	-	24,971	19,769	5,202	4,534	3,311
39	(주)티브로드 동남방송	-	-	-	28,407	22,929	5,479	7,665	5,605
40	(주)티브로드 새롬방송	-	-	-	22,101	16,342	5,759	2,688	2,005
41	(주)티브로드 서부산방송	-	-	-	28,520	24,655	3,865	8,429	6,094
42	(주)티브로드 수원방송	1,001,220	282,587	718,633	124,139	74,255	49,885	25,655	19,271
43	(주)티브로드 에이비씨방송	-	-	-	54,727	39,422	15,305	10,004	7,256
44	(주)티브로드 전주방송	-	-	-	40,341	30,477	9,865	7,294	5,278
45	(주)티브로드 중부방송	-	-	-	49,467	39,211	10,256	8,578	6,292
46	(주)티브로드 티씨엔방송	-	-	-	18,112	14,083	4,030	-2,365	-1,693
	씨엠엔계열(17개사)	1,205,726	817,233	388,492	510,445	409,670	100,775	64,637	193,742
47	(주)씨엔엠	1,089,350	794,861	294,489	49,048	22,821	26,227	-30,921	92,407
48	(주)씨엔엠 경기케이블티브이	-	-	-	59,035	50,257	8,778	13,545	10,819
49	(주)씨엔엠 경동케이블티브이	-	-	-	47,811	41,822	5,989	11,808	9,360
50	(주)씨엔엠 구로금천케이블티브이	-	-	-	40,185	32,515	7,670	9,426	7,366
51	(주)씨엔엠 노원케이블티브이	-	-	-	17,984	14,823	3,161	4,201	3,367
52	(주)씨엔엠 동서울케이블티브이	-	-	-	22,248	18,451	3,797	4,823	3,877
53	(주)씨엔엠 마포케이블티브이	-	-	-	21,189	18,438	2,751	4,461	3,541
54	(주)씨엔엠 북부케이블티브이	-	-	-	23,455	19,965	3,490	5,390	4,236
55	(주)씨엔엠 서서울케이블티브이	-	-	-	10,927	8,959	1,968	1,020	808
56	(주)씨엔엠 서초케이블티브이	-	-	-	11,395	9,418	1,977	1,938	1,534
57	(주)씨엔엠 송파케이블티브이	-	-	-	35,856	30,093	5,763	10,011	7,950
58	(주)씨엔엠 용산케이블티브이	-	-	-	16,009	13,583	2,427	2,594	2,100
59	(주)씨엔엠 우리케이블티브이	-	-	-	38,148	33,258	4,890	6,354	5,120
60	(주)씨엔엠 중랑케이블티브이	-	-	-	24,594	20,731	3,862	5,580	4,441
61	(주)씨엔엠 중앙케이블티브이	-	-	-	18,741	15,294	3,447	4,056	3,114
62	(주)씨엔엠 강남케이블티브이	98,038	19,054	78,983	58,931	46,720	12,211	10,186	33,956
63	(주)씨엔엠 경기동부케이블티브이	18,338	3,318	15,020	14,889	12,522	2,367	165	-254
	(주)현대HCN계열(8개사)	844,879	58,035	786,842	284,350	215,277	69,073	46,525	45,106
64	(주)현대에이치씨엔	419,295	8,357	410,937	41,995	30,312	11,683	5,915	10,479
65	(주)현대에이치씨엔 경북방송	45,524	5,760	39,763	37,397	31,406	5,990	8,590	6,542
66	(주)현대에이치씨엔 금호방송	27,689	3,578	24,111	23,286	19,249	4,038	3,879	3,144
67	(주)현대에이치씨엔 동작방송	49,305	6,757	42,548	34,344	16,975	17,369	6,303	5,211
68	(주)현대에이치씨엔 부산방송	67,525	6,331	61,194	30,850	25,623	5,227	6,145	5,369
69	(주)현대에이치씨엔 새로넷방송	62,085	11,845	50,240	47,055	36,456	10,599	5,498	4,089

순서	회사명	자산총계	부채총계	자본총계	매출액	방송매출액	기타사업매출액	영업손익	당기순이익
70	(주)현대에이치씨엔 서초방송	79,928	7,216	72,713	21,862	16,777	5,085	1,283	1,932
71	(주)현대에이치씨엔 충북방송	93,528	8,191	85,336	47,561	38,479	9,082	8,912	8,340
	씨엠비계열(10개사)	297,136	86,751	210,385	147,255	134,309	12,946	7,209	3,979
72	(주)씨엠비 광주방송	104,078	31,592	72,486	27,902	25,716	2,186	2,579	-390
73	(주)씨엠비 광주방송동부지점	-	-	-	8,351	7,982	370	1,805	1,816
74	(주)씨엠비 광주방송전남지점	-	-	-	11,187	10,884	303	1,074	1,098
75	(주)씨엠비 대구동부방송	11,565	1,266	10,299	5,832	4,964	868	629	583
76	(주)씨엠비 대구수성방송	3,371	1,510	1,861	3,569	3,214	355	-449	-430
77	(주)씨엠비 대전방송	114,097	36,126	77,971	35,044	32,074	2,970	-1,889	-1,620
78	(주)씨엠비 대전방송동대전지점	-	-	-	17,044	15,450	1,594	5,217	5,380
79	(주)씨엠비 동서방송	7,767	2,088	5,680	6,650	5,379	1,270	-1,445	-1,256
80	(주)씨엠비 충청방송	16,371	5,409	10,961	14,940	14,113	827	-1,025	-799
81	(주)씨엠비 한강케이블티비	39,887	8,760	31,127	16,736	14,533	2,203	713	-403
	MSO전체(81개사)	5,391,747	2,297,091	3,094,654	2,930,788	2,010,241	920,550	376,233	415,658
82	(주)서경방송	111,323	30,781	80,542	44,317	30,857	13,460	4,229	6,077
83	(주)씨씨에스충북방송	56,937	21,580	35,357	21,268	18,778	2,491	143	-1,579
84	(주)아름방송네트워크	72,272	10,564	61,708	45,892	37,162	8,730	6,917	5,543
85	(주)한국케이블TV광주방송	21,168	2,054	19,114	17,006	13,837	3,169	883	872
86	(주)한국케이블TV제주방송	93,101	6,075	87,026	44,028	31,825	12,203	8,406	8,262
87	금강방송(주)	27,592	11,730	15,862	19,159	16,873	2,285	515	244
88	남인천방송(주)	26,411	11,793	14,617	35,953	25,983	9,970	233	-399
89	제이씨엔올산중앙방송(주)	151,668	108,788	42,880	64,228	54,190	10,038	7,981	2,607
90	하나방송(주)	13,743	4,295	9,448	7,762	6,116	1,645	630	30
91	한국케이블TV푸른방송(주)	31,025	19,185	11,841	19,407	13,161	6,246	-581	-377
	개별 SO(10개사)	605,240	226,845	378,395	319,020	248,782	70,237	29,356	21,280
	합계	5,996,987	2,523,936	3,473,049	3,249,808	2,259,023	990,787	405,589	436,938

(주)씨제이헬로비전

1. 재무상태표

(단위:천원)

과 목	2014년	2015년
유동자산	430,356,280	373,625,770
당좌자산	411,946,833	355,456,981
현금및현금성자산	23,615,526	115,655,872
단기투자자산	53,060,000	50,000
단기대여금	46,926,211	1,115,592
매출채권	249,948,147	212,539,303
미수금	15,054,389	7,957,391
미수수익	5,147,748	48,077
선급금	3,484,562	1,875,272
기타당좌자산	14,710,251	16,215,475
재고자산	18,409,447	18,168,789
비유동자산	1,643,556,401	1,625,964,698
투자자산	437,509,088	27,696,591
지분법적용투자주식	402,804,541	2,331,400
장기투자증권	729,779	1,444,767
장기대여금	26,973,462	7,167,586
기타투자자산	7,001,307	16,752,838
유형자산	570,547,307	737,068,420
방송통신설비	512,563,873	656,861,802
일반지원자산	57,983,434	80,206,618
무형자산	543,675,158	796,188,922
영업권	355,682,362	572,283,407
방송프로그램	-	-
개발비	43,729,773	40,669,407
기타무형자산	144,263,023	183,236,108
기타비유동자산	91,824,849	65,010,765
자 산 총 계	2,073,912,681	1,999,590,468
유동부채	411,139,987	527,750,453
매입채무	18,440,578	23,594,795
단기차입금	217,396,661	315,716,825
미지급금	112,881,771	118,128,893
미지급비용	27,969,520	35,749,073
기타유동부채	34,451,456	34,560,866
비유동부채	733,108,368	521,310,240
장기차입금	725,183,584	509,711,935
퇴직급여충당부채	2,436,140	6,394,075
기타비유동부채	5,488,644	5,204,230
부 채 총 계	1,144,248,354	1,049,060,693
자본금	193,617,163	193,617,163
자본잉여금	302,216,717	271,127,295
자본조정	(1,748,302)	(565,587)
기타포괄손익누계액	-	-
이익잉여금(또는 결손금)	435,578,750	486,350,904
자 본 총 계	929,664,327	950,529,775
부채와자본총계	2,073,912,681	1,999,590,468

2. 손익계산서

(단위:천원)

과 목	2014년	2015년
매출액	452,552,142	373,404,680
방송사업매출액	35,010,184	28,272,316
종합유선방송수신료매출액	13,227,770	8,874,567
기본채널수신료매출액	5,578,929	4,732,896
유료채널수신료매출액	1,000,384	881,291
유료VOD수신료매출액	6,648,457	3,260,381
기타수신료매출액	-	-
광고매출액	4,529,920	2,647,184
협찬매출액	-	-
홈쇼핑송출수수료매출액	8,486,573	9,372,802
가입및시설설치매출액	62,171	71,484
단말장치대여(판매)매출액	5,361,877	5,229,442
기타방송사업매출액	3,341,873	2,076,837
기타사업매출액	417,541,958	345,132,364
전기통신사업매출액	197,739,500	240,414,625
기타매출액	219,802,458	104,717,739
매출원가	303,353,567	250,492,414
방송프로그램비용	26,010,709	22,386,887
방송프로그램제작비	4,160,804	2,204,606
방송프로그램구입비	-	-
방송프로그램사용료	21,849,905	20,182,281
기본채널프로그램사용료	12,751,283	9,441,041
기타프로그램사용료	9,098,622	10,741,239
기타 매출원가	277,342,858	228,105,527
전송망사용료	16,068,469	3,464,118
기타	261,274,389	224,641,410
매출총이익	149,198,575	122,912,266
판매관리비	120,406,070	103,017,237
인건비	16,392,187	21,032,796
유형자산감가상각비	10,409,366	10,737,267
무형자산상각비	4,893,800	5,331,456
복리후생비	2,453,953	2,802,444
세금과공과	2,169,625	1,874,674
광고대행수수료	3,627,265	3,790,560
광고선전비	6,106,133	5,673,929
판매촉진비	3,371,178	3,155,685
지급수수료	59,702,527	40,743,580
지급임차료	3,396,561	3,372,699
교육훈련비	440,480	457,510
기타	7,442,996	4,044,638
영업손익	28,792,506	19,895,029
영업외수익	7,231,480	3,163,500
이자수익	3,916,633	1,693,409
지분법이익	-	-
기타영업외수익	3,314,846	1,470,091
영업외비용	25,338,958	7,176,900
이자비용	10,293,161	5,106,021
기부금	1,495,616	611,449
지분법손실	-	-
기타영업외비용	13,550,181	1,459,430
법인세차감전순손익	10,685,027	15,881,629
계속사업법인세비용	1,842,915	2,160,748
당기순손익	8,842,112	13,720,881

(주)씨제이헬로비전 가야방송

1. 재무상태표

(단위:천원)

과 목	2014년	2015년
유동자산	-	-
당좌자산	-	-
현금및현금성자산	-	-
단기투자자산	-	-
단기대여금	-	-
매출채권	-	-
미수금	-	-
미수수익	-	-
선급금	-	-
기타당좌자산	-	-
재고자산	-	-
비유동자산	-	-
투자자산	-	-
지분법적용투자주식	-	-
장기투자증권	-	-
장기대여금	-	-
기타투자자산	-	-
유형자산	-	-
방송통신설비	-	-
일반지원자산	-	-
무형자산	-	-
영업권	-	-
방송프로그램	-	-
개발비	-	-
기타무형자산	-	-
기타비유동자산	-	-
자 산 총 계	-	-
유동부채	-	-
매입채무	-	-
단기차입금	-	-
미지급금	-	-
미지급비용	-	-
기타유동부채	-	-
비유동부채	-	-
장기차입금	-	-
퇴직급여충당부채	-	-
기타비유동부채	-	-
부 채 총 계	-	-
자본금	-	-
자본잉여금	-	-
자본조정	-	-
기타포괄손익누계액	-	-
이익잉여금(또는 결손금)	-	-
자 본 총 계	-	-
부채와자본총계	-	-

2. 손익계산서

(단위:천원)

과 목	2014년	2015년
매출액	76,716,817	74,398,124
방송사업매출액	61,477,900	59,993,402
종합유선방송수신료매출액	23,303,841	20,240,059
기본채널수신료매출액	13,745,946	11,759,960
유료채널수신료매출액	2,181,270	2,297,666
유료VOD수신료매출액	7,376,624	6,182,434
기타수신료매출액	-	-
광고매출액	1,946,782	2,176,197
협찬매출액	-	-
홈쇼핑송출수수료매출액	23,532,264	23,700,406
가입및시설설치매출액	218,566	237,507
단말장치대여(판매)매출액	12,401,750	13,635,980
기타방송사업매출액	74,697	3,253
기타사업매출액	15,238,917	14,404,722
전기통신사업매출액	14,814,273	13,828,474
기타매출액	424,644	576,248
매출원가	41,082,887	40,700,052
방송프로그램비용	12,626,285	13,233,836
방송프로그램제작비	814,018	677,465
방송프로그램구입비	-	-
방송프로그램사용료	11,812,267	12,556,371
기본채널프로그램사용료	6,117,093	6,556,027
기타프로그램사용료	5,695,174	6,000,344
기타매출원가	28,456,601	27,466,215
전송망사용료	252,032	316,608
기타	28,204,569	27,149,607
매출총이익	35,633,930	33,698,073
판매관리비	25,635,092	23,201,104
인건비	3,949,169	4,903,087
유형자산감가상각비	59,715	60,425
무형자산상각비	1,168,814	1,494,867
복리후생비	587,675	596,947
세금과공과	1,601,590	1,329,341
광고대행수수료	481,521	580,594
광고선전비	1,458,362	1,576,517
판매촉진비	117,361	106,406
지급수수료	14,259,088	11,326,626
지급임차료	67,857	31,382
교육훈련비	106,287	95,586
기타	1,777,652	1,099,326
영업손익	9,998,838	10,496,969
영업외수익	2,511,292	1,792,986
이자수익	1,360,138	945,723
지분법이익	-	-
기타영업외수익	1,151,154	847,263
영업외비용	8,799,516	4,597,401
이자비용	3,574,529	2,986,695
기부금	519,386	488,672
지분법손실	-	-
기타영업외비용	4,705,602	1,122,034
법인세차감전순손익	3,710,613	7,692,554
계속사업법인세비용	639,993	1,790,184
당기순손익	3,070,620	5,902,370

(주)씨제이헬로비전 경남방송

1. 재무상태표

(단위:천원)

과 목	2014년	2015년
유동자산	-	-
당좌자산	-	-
현금및현금성자산	-	-
단기투자자산	-	-
단기대여금	-	-
매출채권	-	-
미수금	-	-
미수수익	-	-
선급금	-	-
기타당좌자산	-	-
재고자산	-	-
비유동자산	-	-
투자자산	-	-
지분법적용투자주식	-	-
장기투자증권	-	-
장기대여금	-	-
기타투자자산	-	-
유형자산	-	-
방송통신설비	-	-
일반지원자산	-	-
무형자산	-	-
영업권	-	-
방송프로그램	-	-
개발비	-	-
기타무형자산	-	-
기타비유동자산	-	-
자 산 총 계	-	-
유동부채	-	-
매입채무	-	-
단기차입금	-	-
미지급금	-	-
미지급비용	-	-
기타유동부채	-	-
비유동부채	-	-
장기차입금	-	-
퇴직급여충당부채	-	-
기타비유동부채	-	-
부 채 총 계	-	-
자본금	-	-
자본잉여금	-	-
자본조정	-	-
기타포괄손익누계액	-	-
이익잉여금(또는 결손금)	-	-
자 본 총 계	-	-
부채와자본총계	-	-

2. 손익계산서

(단위:천원)

과 목	2014년	2015년
매출액	63,432,292	57,241,353
방송사업매출액	50,640,455	46,384,224
종합유선방송수신료매출액	18,229,712	15,765,217
기본채널수신료매출액	10,842,229	9,259,341
유료채널수신료매출액	1,641,627	1,649,864
유료VOD수신료매출액	5,745,856	4,856,011
기타수신료매출액	-	-
광고매출액	4,869,695	2,505,866
협찬매출액	-	-
홈쇼핑송출수수료매출액	18,369,000	18,500,250
가입및시설설치매출액	196,735	209,755
단말장치대여(판매)매출액	8,909,955	9,400,520
기타방송사업매출액	65,357	2,617
기타사업매출액	12,791,838	10,857,130
전기통신사업매출액	10,754,190	9,711,300
기타매출액	2,037,648	1,145,830
매출원가	39,739,487	35,518,684
방송프로그램비용	10,975,323	10,567,845
방송프로그램제작비	2,036,192	1,267,472
방송프로그램구입비	-	-
방송프로그램사용료	8,939,131	9,300,374
기본채널프로그램사용료	4,350,904	4,638,219
기타프로그램사용료	4,588,228	4,662,154
기타매출원가	28,764,164	24,950,839
전송망사용료	139,020	241,132
기타	28,625,144	24,709,707
매출총이익	23,692,805	21,722,669
판매관리비	18,406,429	17,365,594
인건비	3,132,934	4,035,379
유형자산감가상각비	93,553	92,144
무형자산상각비	777,138	1,021,120
복리후생비	642,398	593,063
세금과공과	1,317,983	1,063,573
광고대행수수료	530,847	562,475
광고선전비	969,657	1,096,657
판매촉진비	121,918	70,093
지급수수료	9,480,790	7,849,086
지급임차료	69,378	116,192
교육훈련비	87,882	70,855
기타	1,181,951	794,957
영업손익	5,286,377	4,357,075
영업외수익	1,327,718	976,458
이자수익	719,104	522,900
지분법이익	-	-
기타영업외수익	608,614	453,559
영업외비용	4,652,296	2,202,739
이자비용	1,889,850	1,574,131
기부금	274,599	185,145
지분법손실	-	-
기타영업외비용	2,487,847	443,463
법인세차감전순손익	1,961,798	3,130,795
계속사업법인세비용	338,364	652,882
당기순손익	1,623,434	2,477,913

(주)씨제이헬로비전 금정방송

1. 재무상태표

(단위:천원)

과 목	2014년	2015년
유동자산	-	-
당좌자산	-	-
현금및현금성자산	-	-
단기투자자산	-	-
단기대여금	-	-
매출채권	-	-
미수금	-	-
미수수익	-	-
선급금	-	-
기타당좌자산	-	-
재고자산	-	-
비유동자산	-	-
투자자산	-	-
지분법적용투자주식	-	-
장기투자증권	-	-
장기대여금	-	-
기타투자자산	-	-
유형자산	-	-
방송통신설비	-	-
일반지원자산	-	-
무형자산	-	-
영업권	-	-
방송프로그램	-	-
개발비	-	-
기타무형자산	-	-
기타비유동자산	-	-
자 산 총 계	-	-
유동부채	-	-
매입채무	-	-
단기차입금	-	-
미지급금	-	-
미지급비용	-	-
기타유동부채	-	-
비유동부채	-	-
장기차입금	-	-
퇴직급여충당부채	-	-
기타비유동부채	-	-
부 채 총 계	-	-
자본금	-	-
자본잉여금	-	-
자본조정	-	-
기타포괄손익누계액	-	-
이익잉여금(또는 결손금)	-	-
자 본 총 계	-	-
부채와자본총계	-	-

2. 손익계산서

(단위:천원)

과 목	2014년	2015년
매출액	22,069,832	21,315,096
방송사업매출액	17,057,358	16,205,935
종합유선방송수신료매출액	6,296,064	5,456,944
기본채널수신료매출액	4,022,687	3,497,067
유료채널수신료매출액	518,274	566,341
유료VOD수신료매출액	1,755,104	1,393,536
기타수신료매출액	-	-
광고매출액	957,122	925,430
협찬매출액	-	-
홈쇼핑송출수수료매출액	5,500,776	5,540,080
가입및시설설치매출액	54,548	56,383
단말장치대여(판매)매출액	4,062,255	4,225,703
기타방송사업매출액	186,593	1,395
기타사업매출액	5,012,474	5,109,161
전기통신사업매출액	4,816,329	4,952,215
기타매출액	196,146	156,946
매출원가	11,700,536	11,120,307
방송프로그램비용	3,761,655	3,650,207
방송프로그램제작비	573,586	279,539
방송프로그램구입비	-	-
방송프로그램사용료	3,188,069	3,370,668
기본채널프로그램사용료	1,773,519	1,848,160
기타프로그램사용료	1,414,550	1,522,508
기타 매출원가	7,938,881	7,470,101
전송망사용료	207,255	181,063
기타	7,731,626	7,289,037
매출총이익	10,369,297	10,194,789
판매관리비	7,523,204	6,863,867
인건비	1,258,087	1,485,872
유형자산감가상각비	5,739	5,739
무형자산상각비	340,119	452,688
복리후생비	230,255	180,665
세금과공과	368,811	273,080
광고대행수수료	190,286	187,325
광고선전비	424,376	474,698
판매촉진비	7,981	18,516
지급수수료	4,149,324	3,427,381
지급임차료	-	-
교육훈련비	30,938	28,857
기타	517,288	329,046
영업손익	2,846,092	3,330,922
영업외수익	714,820	571,005
이자수익	387,153	301,301
지분법이익	-	-
기타영업외수익	327,667	269,704
영업외비용	2,504,715	1,467,627
이자비용	1,017,462	951,307
기부금	147,839	156,958
지분법손실	-	-
기타영업외비용	1,339,413	359,362
법인세차감전순손익	1,056,198	2,434,300
계속사업법인세비용	182,169	575,055
당기순손익	874,028	1,859,245

(주)씨제이헬로비전 부천김포방송(구 (주)씨제이헬로비전 드림씨티방송)

1. 재무상태표 (단위:천원)

과 목	2014년	2015년
유동자산	-	-
당좌자산	-	-
현금및현금성자산	-	-
단기투자자산	-	-
단기대여금	-	-
매출채권	-	-
미수금	-	-
미수수익	-	-
선급금	-	-
기타당좌자산	-	-
재고자산	-	-
비유동자산	-	-
투자자산	-	-
지분법적용투자주식	-	-
장기투자증권	-	-
장기대여금	-	-
기타투자자산	-	-
유형자산	-	-
방송통신설비	-	-
일반지원자산	-	-
무형자산	-	-
영업권	-	-
방송프로그램	-	-
개발비	-	-
기타무형자산	-	-
기타비유동자산	-	-
자 산 총 계	-	-
유동부채	-	-
매입채무	-	-
단기차입금	-	-
미지급금	-	-
미지급비용	-	-
기타유동부채	-	-
비유동부채	-	-
장기차입금	-	-
퇴직급여충당부채	-	-
기타비유동부채	-	-
부 채 총 계	-	-
자본금	-	-
자본잉여금	-	-
자본조정	-	-
기타포괄손익누계액	-	-
이익잉여금(또는 결손금)	-	-
자 본 총 계	-	-
부채와자본총계	-	-

2. 손익계산서 (단위:천원)

과 목	2014년	2015년
매출액	88,105,096	84,285,408
방송사업매출액	62,382,439	60,732,304
종합유선방송수신료매출액	25,433,130	23,154,367
기본채널수신료매출액	15,510,032	13,805,660
유료채널수신료매출액	2,991,044	2,854,571
유료VOD수신료매출액	6,932,054	6,494,136
기타수신료매출액	-	-
광고매출액	2,079,625	2,507,369
협찬매출액	-	-
홈쇼핑송출수수료매출액	19,779,804	19,921,134
가입및시설설치매출액	217,685	271,267
단말장치대여(판매)매출액	14,523,824	14,877,309
기타방송사업매출액	348,371	858
기타사업매출액	25,722,657	23,553,105
전기통신사업매출액	25,313,258	22,963,248
기타매출액	409,399	589,857
매출원가	48,664,307	46,050,481
방송프로그램비용	14,454,397	14,795,472
방송프로그램제작비	869,565	771,685
방송프로그램구입비	-	-
방송프로그램사용료	13,584,832	14,023,787
기본채널프로그램사용료	5,838,683	6,126,657
기타프로그램사용료	7,746,149	7,897,130
기타매출원가	34,209,911	31,255,009
전송망사용료	175,853	212,171
기타	34,034,058	31,042,838
매출총이익	39,440,789	38,234,927
판매관리비	29,331,430	26,546,214
인건비	4,773,096	5,724,765
유형자산감가상각비	194,508	30,823
무형자산상각비	1,293,681	1,693,485
복리후생비	809,617	725,279
세금과공과	1,686,384	1,373,798
광고대행수수료	623,424	677,586
광고선전비	1,614,162	1,783,337
판매촉진비	320,958	257,787
지급수수료	15,782,421	12,858,820
지급임차료	139,458	65,120
교육훈련비	126,158	108,667
기타	1,967,563	1,246,747
영업손익	10,109,359	11,688,713
영업외수익	2,539,051	1,988,209
이자수익	1,375,172	1,051,802
지분법이익	-	-
기타영업외수익	1,163,878	936,407
영업외비용	8,896,781	5,034,043
이자비용	3,614,040	3,297,605
기부금	525,127	527,307
지분법손실	-	-
기타영업외비용	4,757,615	1,209,131
법인세차감전순손익	3,751,628	8,642,879
계속사업법인세비용	647,067	1,924,737
당기순손익	3,104,561	6,718,142

(주)씨제이헬로비전 마산방송

1. 재무상태표

(단위:천원)

과 목	2014년	2015년
유동자산	-	-
당좌자산	-	-
현금및현금성자산	-	-
단기투자자산	-	-
단기대여금	-	-
매출채권	-	-
미수금	-	-
미수수익	-	-
선급금	-	-
기타당좌자산	-	-
재고자산	-	-
비유동자산	-	-
투자자산	-	-
지분법적용투자주식	-	-
장기투자증권	-	-
장기대여금	-	-
기타투자자산	-	-
유형자산	-	-
방송통신설비	-	-
일반지원자산	-	-
무형자산	-	-
영업권	-	-
방송프로그램	-	-
개발비	-	-
기타무형자산	-	-
기타비유동자산	-	-
자 산 총 계	-	-
유동부채	-	-
매입채무	-	-
단기차입금	-	-
미지급금	-	-
미지급비용	-	-
기타유동부채	-	-
비유동부채	-	-
장기차입금	-	-
퇴직급여충당부채	-	-
기타비유동부채	-	-
부 채 총 계	-	-
자본금	-	-
자본잉여금	-	-
자본조정	-	-
기타포괄손익누계액	-	-
이익잉여금(또는 결손금)	-	-
자 본 총 계	-	-
부채와자본총계	-	-

2. 손익계산서

(단위:천원)

과 목	2014년	2015년
매출액	44,995,492	45,589,869
방송사업매출액	36,295,647	37,492,169
종합유선방송수신료매출액	14,867,692	14,177,056
기본채널수신료매출액	8,714,101	8,350,689
유료채널수신료매출액	1,405,971	1,496,007
유료VOD수신료매출액	4,747,620	4,330,360
기타수신료매출액	-	-
광고매출액	5,518	1,858,092
협찬매출액	-	-
홈쇼핑송출수수료매출액	14,116,080	14,216,942
가입및시설설치매출액	142,265	155,745
단말장치대여(판매)매출액	7,124,162	7,081,854
기타방송사업매출액	39,931	2,481
기타사업매출액	8,699,844	8,097,700
전기통신사업매출액	8,580,165	7,874,913
기타매출액	119,679	222,787
매출원가	23,220,560	23,174,642
방송프로그램비용	7,308,898	7,813,549
방송프로그램제작비	2,307	41,761
방송프로그램구입비	-	-
방송프로그램사용료	7,306,591	7,771,788
기본채널프로그램사용료	3,437,028	3,646,182
기타프로그램사용료	3,869,563	4,125,605
기타 매출원가	15,911,662	15,361,093
전송망사용료	98,614	70,603
기타	15,813,049	15,290,490
매출총이익	21,774,932	22,415,227
판매관리비	15,665,081	14,178,346
인건비	2,403,984	2,992,219
유형자산감가상각비	6,142	7,028
무형자산상각비	714,230	912,004
복리후생비	357,904	364,090
세금과공과	890,384	752,278
광고대행수수료	376,555	417,074
광고선전비	891,166	959,445
판매촉진비	109,180	87,254
지급수수료	8,713,344	6,910,906
지급임차료	51,218	50,017
교육훈련비	64,700	58,210
기타	1,086,275	667,821
영업손익	6,109,850	8,236,881
영업외수익	1,534,540	1,100,267
이자수익	831,121	580,456
지분법이익	-	-
기타영업외수익	703,420	519,812
영업외비용	5,376,998	2,824,329
이자비용	2,184,238	1,832,909
기부금	317,374	301,070
지분법손실	-	-
기타영업외비용	2,875,386	690,350
법인세차감전순손익	2,267,393	6,512,820
계속사업법인세비용	391,072	1,102,978
당기순손익	1,876,321	5,409,841

(주)씨제이헬로비전 북인천방송

1. 재무상태표

(단위:천원)

과 목	2014년	2015년
유동자산	-	-
당좌자산	-	-
현금및현금성자산	-	-
단기투자자산	-	-
단기대여금	-	-
매출채권	-	-
미수금	-	-
미수수익	-	-
선급금	-	-
기타당좌자산	-	-
재고자산	-	-
비유동자산	-	-
투자자산	-	-
지분법적용투자주식	-	-
장기투자증권	-	-
장기대여금	-	-
기타투자자산	-	-
유형자산	-	-
방송통신설비	-	-
일반지원자산	-	-
무형자산	-	-
영업권	-	-
방송프로그램	-	-
개발비	-	-
기타무형자산	-	-
기타비유동자산	-	-
자 산 총 계	-	-
유동부채	-	-
매입채무	-	-
단기차입금	-	-
미지급금	-	-
미지급비용	-	-
기타유동부채	-	-
비유동부채	-	-
장기차입금	-	-
퇴직급여충당부채	-	-
기타비유동부채	-	-
부 채 총 계	-	-
자본금	-	-
자본잉여금	-	-
자본조정	-	-
기타포괄손익누계액	-	-
이익잉여금(또는 결손금)	-	-
자 본 총 계	-	-
부채와자본총계	-	-

2. 손익계산서

(단위:천원)

과 목	2014년	2015년
매출액	66,228,230	61,925,236
방송사업매출액	48,492,282	46,511,776
종합유선방송수신료매출액	19,146,972	16,683,995
기본채널수신료매출액	11,715,098	10,005,393
유료채널수신료매출액	2,188,944	1,972,447
유료VOD수신료매출액	5,242,930	4,706,155
기타수신료매출액	-	-
광고매출액	1,905,432	2,691,968
협찬매출액	-	-
홈쇼핑송출수수료매출액	16,514,616	16,632,616
가입및시설설치매출액	164,159	195,127
단말장치대여(판매)매출액	10,521,152	10,285,913
기타방송사업매출액	239,951	22,157
기타사업매출액	17,735,948	15,413,460
전기통신사업매출액	16,343,190	14,646,297
기타매출액	1,392,758	767,163
매출원가	37,061,708	34,305,795
방송프로그램비용	11,108,621	11,689,528
방송프로그램제작비	796,729	837,696
방송프로그램구입비	-	-
방송프로그램사용료	10,311,892	10,851,832
기본채널프로그램사용료	4,573,138	5,004,252
기타프로그램사용료	5,738,754	5,847,580
기타매출원가	25,953,087	22,616,266
전송망사용료	6,741	128,699
기타	25,946,346	22,487,567
매출총이익	29,166,522	27,619,441
판매관리비	26,971,359	19,328,065
인건비	7,928,428	4,153,096
유형자산감가상각비	140,547	156,923
무형자산상각비	956,679	1,217,321
복리후생비	1,409,613	538,121
세금과공과	1,283,072	1,025,962
광고대행수수료	498,075	542,999
광고선전비	1,193,675	1,286,671
판매촉진비	108,074	124,685
지급수수료	11,671,124	9,268,409
지급임차료	28,416	28,416
교육훈련비	298,640	78,977
기타	1,455,016	906,486
영업손익	2,195,163	8,291,376
영업외수익	551,334	1,400,261
이자수익	298,607	742,025
지분법이익	-	-
기타영업외수익	252,726	658,236
영업외비용	1,931,862	3,502,484
이자비용	784,759	2,314,669
기부금	114,027	360,083
지분법손실	-	-
기타영업외비용	1,033,076	827,731
법인세차감전순손익	814,635	6,189,153
계속사업법인세비용	140,505	1,310,430
당기순손익	674,130	4,878,723

(주)씨제이헬로비전 신라방송

1. 재무상태표

(단위:천원)

과 목	2014년	2015년
유동자산	-	-
당좌자산	-	-
현금및현금성자산	-	-
단기투자자산	-	-
단기대여금	-	-
매출채권	-	-
미수금	-	-
미수수익	-	-
선급금	-	-
기타당좌자산	-	-
재고자산	-	-
비유동자산	-	-
투자자산	-	-
지분법적용투자주식	-	-
장기투자증권	-	-
장기대여금	-	-
기타투자자산	-	-
유형자산	-	-
방송통신설비	-	-
일반지원자산	-	-
무형자산	-	-
영업권	-	-
방송프로그램	-	-
개발비	-	-
기타무형자산	-	-
기타비유동자산	-	-
자 산 총 계	-	-
유동부채	-	-
매입채무	-	-
단기차입금	-	-
미지급금	-	-
미지급비용	-	-
기타유동부채	-	-
비유동부채	-	-
장기차입금	-	-
퇴직급여충당부채	-	-
기타비유동부채	-	-
부 채 총 계	-	-
자본금	-	-
자본잉여금	-	-
자본조정	-	-
기타포괄손익누계액	-	-
이익잉여금(또는 결손금)	-	-
자 본 총 계	-	-
부채와자본총계	-	-

2. 손익계산서

(단위:천원)

과 목	2014년	2015년
매출액	39,244,443	38,666,532
방송사업매출액	33,012,769	32,703,899
종합유선방송수신료매출액	15,406,143	14,639,305
기본채널수신료매출액	11,972,580	11,014,336
유료채널수신료매출액	952,935	1,148,533
유료VOD수신료매출액	2,480,628	2,476,436
기타수신료매출액	-	-
광고매출액	1,819,691	1,392,530
협찬매출액	-	-
홈쇼핑송출수수료매출액	11,029,944	11,108,755
가입및시설설치매출액	201,687	165,344
단말장치대여(판매)매출액	4,531,898	5,396,884
기타방송사업매출액	23,406	1,081
기타사업매출액	6,231,674	5,962,633
전기통신사업매출액	5,301,812	5,342,838
기타매출액	929,862	619,794
매출원가	25,465,126	27,106,079
방송프로그램비용	8,456,837	8,477,374
방송프로그램제작비	856,979	418,620
방송프로그램구입비	-	-
방송프로그램사용료	7,599,858	8,058,754
기본채널프로그램사용료	5,354,156	5,741,502
기타프로그램사용료	2,245,702	2,317,252
기타 매출원가	17,008,290	18,628,705
전송망사용료	151,200	237,370
기타	16,857,090	18,391,335
매출총이익	13,779,317	11,560,453
판매관리비	9,791,492	8,387,921
인건비	1,337,559	1,660,486
유형자산감가상각비	175,180	169,568
무형자산상각비	645,150	502,761
복리후생비	259,611	204,774
세금과공과	818,365	671,042
광고대행수수료	202,602	294,420
광고선전비	367,112	546,406
판매촉진비	61,345	72,035
지급수수료	5,245,553	3,825,177
지급임차료	14,837	15,836
교육훈련비	26,657	32,676
기타	637,521	392,739
영업손익	3,987,825	3,172,532
영업외수익	498,850	518,920
이자수익	217,976	272,605
지분법이익	-	-
기타영업외수익	280,873	246,315
영업외비용	1,820,304	1,287,804
이자비용	915,487	861,818
기부금	82,309	125,869
지분법손실	-	-
기타영업외비용	822,508	300,117
법인세차감전순손익	2,666,371	2,403,648
계속사업법인세비용	538,359	459,956
당기순손익	2,128,012	1,943,692

(주)씨제이헬로비전 영남방송

1. 재무상태표

(단위:천원)

과 목	2014년	2015년
유동자산	-	-
당좌자산	-	-
현금및현금성자산	-	-
단기투자자산	-	-
단기대여금	-	-
매출채권	-	-
미수금	-	-
미수수익	-	-
선급금	-	-
기타당좌자산	-	-
재고자산	-	-
비유동자산	-	-
투자자산	-	-
지분법적용투자주식	-	-
장기투자증권	-	-
장기대여금	-	-
기타투자자산	-	-
유형자산	-	-
방송통신설비	-	-
일반지원자산	-	-
무형자산	-	-
영업권	-	-
방송프로그램	-	-
개발비	-	-
기타무형자산	-	-
기타비유동자산	-	-
자 산 총 계	-	-
유동부채	-	-
매입채무	-	-
단기차입금	-	-
미지급금	-	-
미지급비용	-	-
기타유동부채	-	-
비유동부채	-	-
장기차입금	-	-
퇴직급여충당부채	-	-
기타비유동부채	-	-
부 채 총 계	-	-
자본금	-	-
자본잉여금	-	-
자본조정	-	-
기타포괄손익누계액	-	-
이익잉여금(또는 결손금)	-	-
자 본 총 계	-	-
부채와자본총계	-	-

2. 손익계산서

(단위:천원)

과 목	2014년	2015년
매출액	35,119,542	34,243,460
방송사업매출액	26,642,077	25,716,115
종합유선방송수신료매출액	11,266,054	10,256,149
기본채널수신료매출액	7,905,270	7,088,701
유료채널수신료매출액	1,005,112	1,100,050
유료VOD수신료매출액	2,355,672	2,067,398
기타수신료매출액	-	-
광고매출액	2,179,778	2,013,630
협찬매출액	-	-
홈쇼핑송출수수료매출액	6,850,164	6,899,110
가입및시설설치매출액	89,311	96,716
단말장치대여(판매)매출액	5,823,675	6,358,817
기타방송사업매출액	433,095	91,694
기타사업매출액	8,477,466	8,527,344
전기통신사업매출액	7,493,445	6,827,878
기타매출액	984,021	1,699,466
매출원가	22,187,561	22,054,298
방송프로그램비용	6,600,651	6,228,727
방송프로그램제작비	1,325,257	686,686
방송프로그램구입비	-	-
방송프로그램사용료	5,275,394	5,542,041
기본채널프로그램사용료	3,138,588	3,276,447
기타프로그램사용료	2,136,807	2,265,593
기타매출원가	15,586,911	15,825,571
전송망사용료	266,624	263,595
기타	15,320,287	15,561,976
매출총이익	12,931,981	12,189,162
판매관리비	9,986,548	8,577,249
인건비	1,693,659	1,803,941
유형자산감가상각비	120,293	123,482
무형자산상각비	424,176	534,367
복리후생비	367,108	219,993
세금과공과	664,718	501,320
광고대행수수료	245,983	269,338
광고선전비	529,257	571,719
판매촉진비	55,218	36,736
지급수수료	5,174,794	4,065,185
지급임차료	10,800	10,800
교육훈련비	55,409	34,356
기타	645,131	406,012
영업손익	2,945,433	3,611,913
영업외수익	739,770	604,825
이자수익	400,666	318,882
지분법이익	-	-
기타영업외수익	339,104	285,943
영업외비용	2,592,140	1,522,137
이자비용	1,052,976	1,004,444
기부금	152,999	155,501
지분법손실	-	-
기타영업외비용	1,386,165	362,192
법인세차감전순손익	1,093,063	2,694,602
계속사업법인세비용	188,528	568,221
당기순손익	904,536	2,126,381

(주)씨제이헬로비전 영동방송

1. 재무상태표

(단위:천원)

과 목	2014년	2015년
유동자산	-	-
당좌자산	-	-
현금및현금성자산	-	-
단기투자자산	-	-
단기대여금	-	-
매출채권	-	-
미수금	-	-
미수수익	-	-
선급금	-	-
기타당좌자산	-	-
재고자산	-	-
비유동자산	-	-
투자자산	-	-
지분법적용투자주식	-	-
장기투자증권	-	-
장기대여금	-	-
기타투자자산	-	-
유형자산	-	-
방송통신설비	-	-
일반지원자산	-	-
무형자산	-	-
영업권	-	-
방송프로그램	-	-
개발비	-	-
기타무형자산	-	-
기타비유동자산	-	-
자 산 총 계	-	-
유동부채	-	-
매입채무	-	-
단기차입금	-	-
미지급금	-	-
미지급비용	-	-
기타유동부채	-	-
비유동부채	-	-
장기차입금	-	-
퇴직급여충당부채	-	-
기타비유동부채	-	-
부 채 총 계	-	-
자본금	-	-
자본잉여금	-	-
자본조정	-	-
기타포괄손익누계액	-	-
이익잉여금(또는 결손금)	-	-
자 본 총 계	-	-
부채와자본총계	-	-

2. 손익계산서

(단위:천원)

과 목	2014년	2015년
매출액	39,245,143	39,142,713
방송사업매출액	31,374,876	30,719,443
종합유선방송수신료매출액	14,868,718	13,426,663
기본채널수신료매출액	9,699,376	8,648,559
유료채널수신료매출액	2,603,684	2,348,954
유료VOD수신료매출액	2,565,658	2,429,150
기타수신료매출액	-	-
광고매출액	1,397,988	1,625,061
협찬매출액	-	-
홈쇼핑송출수수료매출액	9,220,440	9,286,322
가입및시설설치매출액	152,738	140,368
단말장치대여(판매)매출액	5,571,713	6,239,572
기타방송사업매출액	163,279	1,458
기타사업매출액	7,870,267	8,423,270
전기통신사업매출액	6,141,788	6,028,008
기타매출액	1,728,479	2,395,261
매출원가	24,122,061	25,003,776
방송프로그램비용	7,755,769	7,603,407
방송프로그램제작비	686,698	492,263
방송프로그램구입비	-	-
방송프로그램사용료	7,069,071	7,111,144
기본채널프로그램사용료	3,781,750	4,195,533
기타프로그램사용료	3,287,321	2,915,611
기타 매출원가	16,366,291	17,400,369
전송망사용료	406,166	491,081
기타	15,960,125	16,909,288
매출총이익	15,123,083	14,138,937
판매관리비	11,133,424	10,023,999
인건비	1,710,003	2,093,900
유형자산감가상각비	204,806	184,221
무형자산상각비	291,849	625,327
복리후생비	368,528	255,669
세금과공과	758,151	620,367
광고대행수수료	223,217	226,640
광고선전비	487,907	661,328
판매촉진비	49,067	88,446
지급수수료	6,210,355	4,761,661
지급임차료	-	-
교육훈련비	40,320	40,218
기타	789,220	466,222
영업손익	3,989,659	4,114,938
영업외수익	656,039	698,166
이자수익	318,671	368,826
지분법이익	-	-
기타영업외수익	337,368	329,341
영업외비용	1,767,433	1,770,389
이자비용	661,849	1,159,413
기부금	103,009	185,063
지분법손실	-	-
기타영업외비용	1,002,575	425,912
법인세차감전순손익	2,878,265	3,042,716
계속사업법인세비용	618,010	676,226
당기순손익	2,260,255	2,366,490

(주)씨제이헬로비전 은평방송

1. 재무상태표

(단위:천원)

과 목	2014년	2015년
유동자산	-	-
당좌자산	-	-
현금및현금성자산	-	-
단기투자자산	-	-
단기대여금	-	-
매출채권	-	-
미수금	-	-
미수수익	-	-
선급금	-	-
기타당좌자산	-	-
재고자산	-	-
비유동자산	-	-
투자자산	-	-
지분법적용투자주식	-	-
장기투자증권	-	-
장기대여금	-	-
기타투자자산	-	-
유형자산	-	-
방송통신설비	-	-
일반지원자산	-	-
무형자산	-	-
영업권	-	-
방송프로그램	-	-
개발비	-	-
기타무형자산	-	-
기타비유동자산	-	-
자 산 총 계	-	-
유동부채	-	-
매입채무	-	-
단기차입금	-	-
미지급금	-	-
미지급비용	-	-
기타유동부채	-	-
비유동부채	-	-
장기차입금	-	-
퇴직급여충당부채	-	-
기타비유동부채	-	-
부 채 총 계	-	-
자본금	-	-
자본잉여금	-	-
자본조정	-	-
기타포괄손익누계액	-	-
이익잉여금(또는 결손금)	-	-
자 본 총 계	-	-
부채와자본총계	-	-

2. 손익계산서

(단위:천원)

과 목	2014년	2015년
매출액	39,752,216	37,177,473
방송사업매출액	29,103,405	27,640,433
종합유선방송수신료매출액	11,610,273	10,215,219
기본채널수신료매출액	7,584,794	6,477,814
유료채널수신료매출액	1,177,899	1,145,509
유료VOD수신료매출액	2,847,580	2,591,896
기타수신료매출액	-	-
광고매출액	1,013,163	922,280
협찬매출액	-	-
홈쇼핑송출수수료매출액	9,687,000	9,756,215
가입및시설설치매출액	79,014	104,941
단말장치대여(판매)매출액	6,563,870	6,640,731
기타방송사업매출액	150,086	1,047
기타사업매출액	10,648,811	9,537,039
전기통신사업매출액	10,551,689	9,263,842
기타매출액	97,122	273,197
매출원가	21,320,790	19,997,128
방송프로그램비용	6,602,208	6,657,820
방송프로그램제작비	423,639	292,216
방송프로그램구입비	-	-
방송프로그램사용료	6,178,569	6,365,603
기본채널프로그램사용료	2,968,832	3,145,323
기타프로그램사용료	3,209,738	3,220,281
기타매출원가	14,718,582	13,339,308
전송망사용료	-	75,380
기타	14,718,582	13,263,928
매출총이익	18,431,426	17,180,345
판매관리비	13,313,175	11,814,545
인건비	2,089,469	2,589,465
유형자산감가상각비	24,990	6,521
무형자산상각비	604,561	762,393
복리후생비	331,683	330,504
세금과공과	718,430	563,245
광고대행수수료	264,390	257,993
광고선전비	754,329	802,990
판매촉진비	115,420	77,452
지급수수료	7,375,424	5,795,576
지급임차료	60,070	17,132
교육훈련비	54,930	48,675
기타	919,480	562,600
영업손익	5,118,252	5,365,800
영업외수익	1,285,492	910,232
이자수익	696,234	481,903
지분법이익	-	-
기타영업외수익	589,258	428,329
영업외비용	4,504,338	2,293,260
이자비용	1,829,747	1,507,545
기부금	265,866	238,478
지분법손실	-	-
기타영업외비용	2,408,725	547,238
법인세차감전순손익	1,899,406	3,982,772
계속사업법인세비용	327,603	869,392
당기순손익	1,571,803	3,113,380

(주)씨제이헬로비전 중부산방송

1. 재무상태표

(단위:천원)

과 목	2014년	2015년
유동자산	-	-
당좌자산	-	-
현금및현금성자산	-	-
단기투자자산	-	-
단기대여금	-	-
매출채권	-	-
미수금	-	-
미수수익	-	-
선급금	-	-
기타당좌자산	-	-
재고자산	-	-
비유동자산	-	-
투자자산	-	-
지분법적용투자주식	-	-
장기투자증권	-	-
장기대여금	-	-
기타투자자산	-	-
유형자산	-	-
방송통신설비	-	-
일반지원자산	-	-
무형자산	-	-
영업권	-	-
방송프로그램	-	-
개발비	-	-
기타무형자산	-	-
기타비유동자산	-	-
자 산 총 계	-	-
유동부채	-	-
매입채무	-	-
단기차입금	-	-
미지급금	-	-
미지급비용	-	-
기타유동부채	-	-
비유동부채	-	-
장기차입금	-	-
퇴직급여충당부채	-	-
기타비유동부채	-	-
부 채 총 계	-	-
자본금	-	-
자본잉여금	-	-
자본조정	-	-
기타포괄손익누계액	-	-
이익잉여금(또는 결손금)	-	-
자 본 총 계	-	-
부채와자본총계	-	-

2. 손익계산서

(단위:천원)

과 목	2014년	2015년
매출액	37,661,896	34,156,729
방송사업매출액	22,973,088	21,542,227
종합유선방송수신료매출액	9,087,785	7,821,143
기본채널수신료매출액	5,768,235	5,052,461
유료채널수신료매출액	741,260	796,418
유료VOD수신료매출액	2,578,290	1,972,263
기타수신료매출액	-	-
광고매출액	1,896,906	1,339,218
협찬매출액	-	-
홈쇼핑송출수수료매출액	6,031,416	6,074,511
가입및시설설치매출액	68,527	76,916
단말장치대여(판매)매출액	5,869,420	6,229,339
기타방송사업매출액	19,035	1,100
기타사업매출액	14,688,808	12,614,502
전기통신사업매출액	7,630,719	7,046,557
기타매출액	7,058,089	5,567,945
매출원가	26,283,271	22,462,240
방송프로그램비용	5,251,311	4,999,171
방송프로그램제작비	793,163	392,674
방송프로그램구입비	-	-
방송프로그램사용료	4,458,148	4,606,497
기본채널프로그램사용료	2,417,327	2,521,071
기타프로그램사용료	2,040,820	2,085,426
기타 매출원가	21,031,959	17,463,069
전송망사용료	603,056	329,882
기타	20,428,903	17,133,188
매출총이익	11,378,626	11,694,489
판매관리비	9,013,265	8,952,210
인건비	1,250,379	2,136,583
유형자산감가상각비	414,689	283,651
무형자산상각비	373,226	509,343
복리후생비	186,961	328,854
세금과공과	607,642	456,931
광고대행수수료	248,728	261,142
광고선전비	465,684	542,754
판매촉진비	163,948	36,790
지급수수료	4,553,212	3,916,551
지급임차료	147,504	48,737
교육훈련비	33,652	39,462
기타	567,640	391,411
영업손익	2,365,360	2,742,279
영업외수익	594,080	426,497
이자수익	321,759	229,735
지분법이익	-	-
기타영업외수익	272,321	196,761
영업외비용	2,081,645	921,900
이자비용	845,603	679,901
기부금	122,868	70,585
지분법손실	-	-
기타영업외비용	1,113,174	171,414
법인세차감전순손익	877,796	2,246,875
계속사업법인세비용	151,399	243,784
당기순손익	726,397	2,003,091

(주)씨제이헬로비전 중앙방송

1. 재무상태표

(단위:천원)

과 목	2014년	2015년
유동자산	-	-
당좌자산	-	-
현금및현금성자산	-	-
단기투자자산	-	-
단기대여금	-	-
매출채권	-	-
미수금	-	-
미수수익	-	-
선급금	-	-
기타당좌자산	-	-
재고자산	-	-
비유동자산	-	-
투자자산	-	-
지분법적용투자주식	-	-
장기투자증권	-	-
장기대여금	-	-
기타투자자산	-	-
유형자산	-	-
방송통신설비	-	-
일반지원자산	-	-
무형자산	-	-
영업권	-	-
방송프로그램	-	-
개발비	-	-
기타무형자산	-	-
기타비유동자산	-	-
자 산 총 계	-	-
유동부채	-	-
매입채무	-	-
단기차입금	-	-
미지급금	-	-
미지급비용	-	-
기타유동부채	-	-
비유동부채	-	-
장기차입금	-	-
퇴직급여충당부채	-	-
기타비유동부채	-	-
부 채 총 계	-	-
자본금	-	-
자본잉여금	-	-
자본조정	-	-
기타포괄손익누계액	-	-
이익잉여금(또는 결손금)	-	-
자 본 총 계	-	-
부채와자본총계	-	-

2. 손익계산서

(단위:천원)

과 목	2014년	2015년
매출액	33,499,751	32,630,514
방송사업매출액	26,032,508	25,614,545
종합유선방송수신료매출액	10,277,488	9,544,291
기본채널수신료매출액	6,442,636	5,942,634
유료채널수신료매출액	767,608	939,509
유료VOD수신료매출액	3,067,244	2,662,147
기타수신료매출액	-	-
광고매출액	1,152,078	1,038,701
협찬매출액	-	-
홈쇼핑송출수수료매출액	8,496,336	8,557,044
가입및시설설치매출액	87,783	103,498
단말장치대여(판매)매출액	5,994,727	6,369,663
기타방송사업매출액	24,095	1,349
기타사업매출액	7,467,243	7,015,969
전기통신사업매출액	7,282,145	6,815,120
기타매출액	185,098	200,849
매출원가	18,116,297	18,193,136
방송프로그램비용	5,584,829	5,744,147
방송프로그램제작비	481,725	317,442
방송프로그램구입비	-	-
방송프로그램사용료	5,103,104	5,426,705
기본채널프로그램사용료	2,672,287	2,790,590
기타프로그램사용료	2,430,817	2,636,115
기타 매출원가	12,531,468	12,448,989
전송망사용료	207,168	206,408
기타	12,324,300	12,242,582
매출총이익	15,383,454	14,437,378
판매관리비	11,209,292	10,004,686
인건비	1,744,607	2,105,663
유형자산감가상각비	186,044	186,279
무형자산상각비	504,586	641,388
복리후생비	274,061	255,951
세금과공과	622,822	471,892
광고대행수수료	262,430	273,624
광고선전비	629,587	671,706
판매촉진비	16,191	41,950
지급수수료	6,155,763	4,851,074
지급임차료	-	-
교육훈련비	45,775	40,898
기타	767,427	464,262
영업손익	4,174,162	4,432,692
영업외수익	1,048,376	760,393
이자수익	567,810	401,132
지분법이익	-	-
기타영업외수익	480,566	359,261
영업외비용	3,673,488	1,957,121
이자비용	1,492,240	1,267,375
기부금	216,825	209,690
지분법손실	-	-
기타영업외비용	1,964,423	480,055
법인세차감전순손익	1,549,050	3,235,964
계속사업법인세비용	267,175	768,517
당기순손익	1,281,876	2,467,447

(주)씨제이헬로비전 충남방송

1. 재무상태표

(단위:천원)

과 목	2014년	2015년
유동자산	-	-
당좌자산	-	-
현금및현금성자산	-	-
단기투자자산	-	-
단기대여금	-	-
매출채권	-	-
미수금	-	-
미수수익	-	-
선급금	-	-
기타당좌자산	-	-
재고자산	-	-
비유동자산	-	-
투자자산	-	-
지분법적용투자주식	-	-
장기투자증권	-	-
장기대여금	-	-
기타투자자산	-	-
유형자산	-	-
방송통신설비	-	-
일반지원자산	-	-
무형자산	-	-
영업권	-	-
방송프로그램	-	-
개발비	-	-
기타무형자산	-	-
기타비유동자산	-	-
자 산 총 계	-	-
유동부채	-	-
매입채무	-	-
단기차입금	-	-
미지급금	-	-
미지급비용	-	-
기타유동부채	-	-
비유동부채	-	-
장기차입금	-	-
퇴직급여충당부채	-	-
기타비유동부채	-	-
부 채 총 계	-	-
자본금	-	-
자본잉여금	-	-
자본조정	-	-
기타포괄손익누계액	-	-
이익잉여금(또는 결손금)	-	-
자 본 총 계	-	-
부채와자본총계	-	-

2. 손익계산서

(단위:천원)

과 목	2014년	2015년
매출액	34,770,137	34,194,887
방송사업매출액	26,354,738	26,447,749
종합유선방송수신료매출액	11,741,610	11,450,613
기본채널수신료매출액	8,458,178	7,919,577
유료채널수신료매출액	1,122,912	1,200,452
유료VOD수신료매출액	2,160,520	2,330,585
기타수신료매출액	-	-
광고매출액	1,866,724	1,909,313
협찬매출액	-	-
홈쇼핑송출수수료매출액	8,432,208	8,492,458
가입및시설설치매출액	103,553	101,470
단말장치대여(판매)매출액	4,045,893	4,465,967
기타방송사업매출액	164,751	27,929
기타사업매출액	8,415,399	7,747,138
전기통신사업매출액	6,861,383	6,912,302
기타매출액	1,554,016	834,836
매출원가	24,433,307	24,809,836
방송프로그램비용	6,303,663	6,680,224
방송프로그램제작비	819,500	591,079
방송프로그램구입비	-	-
방송프로그램사용료	5,484,163	6,089,145
기본채널프로그램사용료	3,035,222	3,246,592
기타프로그램사용료	2,448,940	2,842,553
기타매출원가	18,129,644	18,129,612
전송망사용료	284,851	497,640
기타	17,844,793	17,631,971
매출총이익	10,336,830	9,385,051
판매관리비	7,813,771	7,164,499
인건비	1,133,408	1,534,946
유형자산감가상각비	68,812	75,578
무형자산상각비	339,054	403,182
복리후생비	168,795	229,194
세금과공과	616,762	510,057
광고대행수수료	248,120	305,411
광고선전비	423,047	433,647
판매촉진비	107,432	193,358
지급수수료	4,136,332	3,102,957
지급임차료	25,836	31,171
교육훈련비	30,504	29,662
기타	515,668	315,337
영업손익	2,523,059	2,220,552
영업외수익	633,688	354,791
이자수익	343,211	190,778
지분법이익	-	-
기타영업외수익	290,477	164,012
영업외비용	2,220,428	797,638
이자비용	901,980	569,912
기부금	131,059	67,847
지분법손실	-	-
기타영업외비용	1,187,389	159,879
법인세차감전순손익	936,319	1,777,705
계속사업법인세비용	161,493	238,309
당기순손익	774,826	1,539,396

(주)씨제이헬로비전 해운대기장방송

1. 재무상태표

(단위:천원)

과 목	2014년	2015년
유동자산	-	-
당좌자산	-	-
현금및현금성자산	-	-
단기투자자산	-	-
단기대여금	-	-
매출채권	-	-
미수금	-	-
미수수익	-	-
선급금	-	-
기타당좌자산	-	-
재고자산	-	-
비유동자산	-	-
투자자산	-	-
지분법적용투자주식	-	-
장기투자증권	-	-
장기대여금	-	-
기타투자자산	-	-
유형자산	-	-
방송통신설비	-	-
일반지원자산	-	-
무형자산	-	-
영업권	-	-
방송프로그램	-	-
개발비	-	-
기타무형자산	-	-
기타비유동자산	-	-
자 산 총 계	-	-
유동부채	-	-
매입채무	-	-
단기차입금	-	-
미지급금	-	-
미지급비용	-	-
기타유동부채	-	-
비유동부채	-	-
장기차입금	-	-
퇴직급여충당부채	-	-
기타비유동부채	-	-
부 채 총 계	-	-
자본금	-	-
자본잉여금	-	-
자본조정	-	-
기타포괄손익누계액	-	-
이익잉여금(또는 결손금)	-	-
자 본 총 계	-	-
부채와자본총계	-	-

2. 손익계산서

(단위:천원)

과 목	2014년	2015년
매출액	46,239,191	44,422,258
방송사업매출액	36,301,304	34,962,448
종합유선방송수신료매출액	14,118,063	12,118,845
기본채널수신료매출액	8,562,516	7,126,389
유료채널수신료매출액	1,139,466	1,197,446
유료VOD수신료매출액	4,416,081	3,795,010
기타수신료매출액	-	-
광고매출액	1,948,967	1,875,896
협찬매출액	-	-
홈쇼핑송출수수료매출액	13,224,420	13,318,911
가입및시설설치매출액	116,118	124,573
단말장치대여(판매)매출액	6,855,612	7,522,446
기타방송사업매출액	38,122	1,777
기타사업매출액	9,937,888	9,459,809
전기통신사업매출액	9,492,896	8,701,928
기타매출액	444,991	757,882
매출원가	25,023,549	23,342,377
방송프로그램비용	7,668,292	7,497,451
방송프로그램제작비	814,932	574,402
방송프로그램구입비	-	-
방송프로그램사용료	6,853,359	6,923,049
기본채널프로그램사용료	3,332,812	3,344,490
기타프로그램사용료	3,520,547	3,578,559
기타매출원가	17,355,258	15,844,926
전송망사용료	207,168	224,616
기타	17,148,090	15,620,310
매출총이익	21,215,642	21,079,881
판매관리비	15,649,017	14,628,592
인건비	2,424,196	3,130,656
유형자산감가상각비	82,401	78,789
무형자산상각비	695,885	936,186
복리후생비	391,558	383,352
세금과공과	916,623	709,029
광고대행수수료	498,951	472,735
광고선전비	868,276	979,987
판매촉진비	88,794	88,039
지급수수료	8,489,541	7,049,237
지급임차료	69,275	67,873
교육훈련비	65,141	61,033
기타	1,058,374	671,676
영업손익	5,566,625	6,451,288
영업외수익	1,398,105	1,106,259
이자수익	757,226	581,643
지분법이익	-	-
기타영업외수익	640,879	524,616
영업외비용	4,898,930	2,873,135
이자비용	1,990,037	1,851,124
기부금	289,156	309,692
지분법손실	-	-
기타영업외비용	2,619,736	712,320
법인세차감전순손익	2,065,799	4,684,412
계속사업법인세비용	356,302	1,138,599
당기순손익	1,709,498	3,545,812

(주)씨제이헬로비전 강원방송

1. 재무상태표

(단위:천원)

과 목	2014년	2015년
유동자산	11,093,300	-
당좌자산	11,093,300	-
현금및현금성자산	605,075	-
단기투자자산	7,723,000	-
단기대여금	596,030	-
매출채권	1,491,103	-
미수금	147,270	-
미수수익	19,167	-
선급금	11,459	-
기타당좌자산	500,195	-
재고자산	-	-
비유동자산	42,712,298	-
투자자산	6,129,263	-
지분법적용투자주식	-	-
장기투자증권	-	-
장기대여금	123,091	-
기타투자자산	6,006,172	-
유형자산	27,615,239	-
방송통신설비	21,524,429	-
일반지원자산	6,090,810	-
무형자산	7,496,071	-
영업권	1,941,084	-
방송프로그램	-	-
개발비	560,000	-
기타무형자산	4,994,987	-
기타비유동자산	1,471,724	-
자 산 총 계	53,805,598	-
유동부채	22,715,313	-
매입채무	1,395,087	-
단기차입금	10,656,655	-
미지급금	8,639,782	-
미지급비용	1,061,867	-
기타유동부채	961,921	-
비유동부채	24,219,833	-
장기차입금	20,900,368	-
퇴직급여충당부채	295,965	-
기타비유동부채	3,023,500	-
부 채 총 계	46,935,146	-
자본금	7,617,450	-
자본잉여금	-	-
자본조정	-	-
기타포괄손익누계액	-	-
이익잉여금(또는 결손금)	(746,998)	-
자 본 총 계	6,870,452	-
부채와자본총계	53,805,598	-

2. 손익계산서

(단위:천원)

과 목	2014년	2015년
매출액	19,794,908	21,019,575
방송사업매출액	16,656,155	17,424,719
종합유선방송수신료매출액	9,312,489	8,922,751
기본채널수신료매출액	8,602,572	7,363,598
유료채널수신료매출액	249,501	237,008
유료VOD수신료매출액	460,416	1,322,145
기타수신료매출액	-	-
광고매출액	839,745	1,049,098
협찬매출액	-	-
홈쇼핑송출수수료매출액	4,290,545	4,322,180
가입및시설설치매출액	97,216	152,788
단말장치대여(판매)매출액	2,116,159	2,977,527
기타방송사업매출액	-	375
기타사업매출액	3,138,753	3,594,856
전기통신사업매출액	2,672,210	3,179,293
기타매출액	466,543	415,563
매출원가	13,369,305	15,267,337
방송프로그램비용	3,574,075	4,603,833
방송프로그램제작비	411,571	396,788
방송프로그램구입비	-	-
방송프로그램사용료	3,162,504	4,207,045
기본채널프로그램사용료	2,707,772	2,634,685
기타프로그램사용료	454,732	1,572,360
기타 매출원가	9,795,230	10,663,503
전송망사용료	1,990,120	421,228
기타	7,805,110	10,242,276
매출총이익	6,425,603	5,752,238
판매관리비	4,091,903	6,190,801
인건비	965,902	1,134,875
유형자산감가상각비	223,202	162,604
무형자산상각비	14,300	221,861
복리후생비	195,159	177,699
세금과공과	328,887	341,502
광고대행수수료	-	147,485
광고선전비	80,813	276,338
판매촉진비	141,584	61,861
지급수수료	1,510,677	3,338,898
지급임차료	-	1,240
교육훈련비	7,550	6,122
기타	623,829	320,317
영업손익	2,333,700	(438,562)
영업외수익	563,427	1,227,121
이자수익	71,993	82,198
지분법이익	-	-
기타영업외수익	491,433	1,144,923
영업외비용	2,249,047	2,324,256
이자비용	1,544,015	1,679,718
기부금	9,932	70,749
지분법손실	-	-
기타영업외비용	695,100	573,789
법인세차감전순손익	648,080	(1,535,697)
계속사업법인세비용	(478,070)	(75,186)
당기순손익	1,126,150	(1,460,511)

(주)씨제이헬로비전 대구동구방송

1. 재무상태표

(단위:천원)

과 목	2014년	2015년
유동자산	4,385,737	-
당좌자산	4,331,601	-
현금및현금성자산	208,257	-
단기투자자산	3,162,000	-
단기대여금	-	-
매출채권	898,879	-
미수금	41,168	-
미수수익	1,988	-
선급금	-	-
기타당좌자산	19,309	-
재고자산	54,136	-
비유동자산	12,375,321	-
투자자산	391,047	-
지분법적용투자주식	-	-
장기투자증권	380,000	-
장기대여금	11,047	-
기타투자자산	-	-
유형자산	9,620,698	-
방송통신설비	9,363,576	-
일반지원자산	257,122	-
무형자산	1,963,843	-
영업권	-	-
방송프로그램	20,759	-
개발비	-	-
기타무형자산	1,943,084	-
기타비유동자산	399,733	-
자 산 총 계	16,761,058	-
유동부채	2,859,520	-
매입채무	243,549	-
단기차입금	-	-
미지급금	1,679,228	-
미지급비용	164,966	-
기타유동부채	771,777	-
비유동부채	3,778	-
장기차입금	-	-
퇴직급여충당부채	3,778	-
기타비유동부채	-	-
부 채 총 계	2,863,298	-
자본금	5,000,000	-
자본잉여금	2,196,796	-
자본조정	-	-
기타포괄손익누계액	-	-
이익잉여금(또는 결손금)	6,700,964	-
자 본 총 계	13,897,760	-
부채와자본총계	16,761,058	-

2. 손익계산서

(단위:천원)

과 목	2014년	2015년
매출액	11,910,967	11,854,560
방송사업매출액	9,549,936	9,554,730
종합유선방송수신료매출액	3,582,496	3,251,977
기본채널수신료매출액	2,070,946	1,852,934
유료채널수신료매출액	294,869	537,881
유료VOD수신료매출액	899,165	861,161
기타수신료매출액	317,516	-
광고매출액	144,477	114,088
협찬매출액	-	-
홈쇼핑송출수수료매출액	3,796,476	3,827,125
가입및시설설치매출액	54,060	53,697
단말장치대여(판매)매출액	1,972,427	2,307,478
기타방송사업매출액	-	365
기타사업매출액	2,361,031	2,299,830
전기통신사업매출액	2,297,734	2,234,470
기타매출액	63,297	65,360
매출원가	7,341,701	7,241,898
방송프로그램비용	2,408,400	2,338,747
방송프로그램제작비	340,025	244,588
방송프로그램구입비	174,418	-
방송프로그램사용료	1,893,957	2,094,159
기본채널프로그램사용료	1,133,394	1,126,396
기타프로그램사용료	760,562	967,763
기타 매출원가	4,933,301	4,903,151
전송망사용료	1,231,060	27,949
기타	3,702,241	4,875,202
매출총이익	4,569,266	4,612,662
판매관리비	2,406,257	2,413,924
인건비	117,897	231,455
유형자산감가상각비	11,764	7,256
무형자산상각비	-	24,957
복리후생비	25,367	21,290
세금과공과	162,351	71,317
광고대행수수료	41,855	34,500
광고선전비	6,647	20,422
판매촉진비	15,220	12,384
지급수수료	1,761,453	1,774,118
지급임차료	73,200	67,100
교육훈련비	569	2,969
기타	189,936	146,158
영업손익	2,163,009	2,198,738
영업외수익	259,223	193,272
이자수익	50,440	75,107
지분법이익	-	-
기타영업외수익	208,783	118,165
영업외비용	583,267	241,960
이자비용	-	51,967
기부금	17,463	75,405
지분법손실	-	-
기타영업외비용	565,804	114,588
법인세차감전순손익	1,838,965	2,150,050
계속사업법인세비용	425,866	531,982
당기순손익	1,413,099	1,618,068

(주)씨제이헬로비전 대구수성방송

1. 재무상태표

(단위:천원)

과 목	2014년	2015년
유동자산	4,980,258	-
당좌자산	4,932,237	-
현금및현금성자산	329,347	-
단기투자자산	2,113,000	-
단기대여금	716,989	-
매출채권	1,611,599	-
미수금	104,527	-
미수수익	44,443	-
선급금	-	-
기타당좌자산	12,331	-
재고자산	48,022	-
비유동자산	21,322,676	-
투자자산	1,580,453	-
지분법적용투자주식	-	-
장기투자증권	398,769	-
장기대여금	265,642	-
기타투자자산	916,043	-
유형자산	15,807,228	-
방송통신설비	14,070,441	-
일반지원자산	1,736,787	-
무형자산	3,000,631	-
영업권	-	-
방송프로그램	26,687	-
개발비	-	-
기타무형자산	2,973,945	-
기타비유동자산	934,363	-
자 산 총 계	26,302,934	-
유동부채	3,683,682	-
매입채무	310,295	-
단기차입금	-	-
미지급금	2,233,809	-
미지급비용	407,695	-
기타유동부채	731,884	-
비유동부채	231,515	-
장기차입금	-	-
퇴직급여충당부채	129,767	-
기타비유동부채	101,748	-
부 채 총 계	3,915,198	-
자본금	4,000,000	-
자본잉여금	2,493,057	-
자본조정	-	-
기타포괄손익누계액	-	-
이익잉여금(또는 결손금)	15,894,679	-
자 본 총 계	22,387,736	-
부채와자본총계	26,302,934	-

2. 손익계산서

(단위:천원)

과 목	2014년	2015년
매출액	22,153,154	21,117,734
방송사업매출액	15,346,595	14,876,798
종합유선방송수신료매출액	4,912,072	4,405,783
기본채널수신료매출액	2,645,113	2,334,947
유료채널수신료매출액	405,956	736,689
유료VOD수신료매출액	1,417,765	1,334,147
기타수신료매출액	443,239	-
광고매출액	1,468,981	1,042,009
협찬매출액	-	-
홈쇼핑송출수수료매출액	6,312,696	6,365,194
가입및시설설치매출액	71,479	70,576
단말장치대여(판매)매출액	2,581,366	2,992,681
기타방송사업매출액	-	555
기타사업매출액	6,806,559	6,240,936
전기통신사업매출액	3,214,244	3,113,256
기타매출액	3,592,315	3,127,681
매출원가	14,263,934	14,101,402
방송프로그램비용	4,526,065	3,309,567
방송프로그램제작비	1,709,847	510,356
방송프로그램구입비	249,371	-
방송프로그램사용료	2,566,847	2,799,211
기본채널프로그램사용료	1,441,057	1,376,504
기타프로그램사용료	1,125,790	1,422,707
기타 매출원가	9,737,869	10,791,835
전송망사용료	1,304,541	256,080
기타	8,433,327	10,535,756
매출총이익	7,889,221	7,016,332
판매관리비	5,902,508	5,054,145
인건비	1,003,620	1,969,031
유형자산감가상각비	68,544	70,881
무형자산상각비	-	31,002
복리후생비	205,173	280,243
세금과공과	337,284	211,967
광고대행수수료	629,959	307,984
광고선전비	232,794	170,633
판매촉진비	49,592	44,338
지급수수료	2,814,642	1,879,514
지급임차료	77,918	25,767
교육훈련비	10,511	15,140
기타	472,471	47,645
영업손익	1,986,713	1,962,187
영업외수익	334,453	316,785
이자수익	65,707	105,928
지분법이익	-	-
기타영업외수익	268,747	210,857
영업외비용	446,831	412,448
이자비용	-	106,641
기부금	20,902	105,089
지분법손실	-	-
기타영업외비용	425,929	200,718
법인세차감전순손익	1,874,335	1,866,524
계속사업법인세비용	383,576	594,976
당기순손익	1,490,759	1,271,548

(주)씨제이헬로비전 전남동부방송(구 (주)씨제이헬로비전 아라방송)

1. 재무상태표			2. 손익계산서		
(단위:천원)			(단위:천원)		
과 목	2014년	2015년	과 목	2014년	2015년
유동자산	5,826,303	-	매출액	41,886,649	41,785,971
당좌자산	5,710,721	-	방송사업매출액	36,350,382	35,596,919
현금및현금성자산	1,083,662	-	종합유선방송수신료매출액	16,104,497	14,191,066
단기투자자산	-	-	기본채널수신료매출액	11,457,987	10,335,194
단기대여금	12,146	-	유료채널수신료매출액	917,412	1,492,339
매출채권	4,349,267	-	유료VOD수신료매출액	2,386,283	2,363,533
미수금	230,258	-	기타수신료매출액	1,342,815	-
미수수익	-	-	광고매출액	2,386,623	2,129,214
선급금	23,682	-	협찬매출액	-	-
기타당좌자산	11,706	-	홈쇼핑송출수수료매출액	14,962,884	15,075,633
재고자산	115,582	-	가입및시설설치매출액	140,536	140,469
비유동자산	76,364,665	-	단말장치대여(판매)매출액	2,755,842	4,058,852
투자자산	669,899	-	기타방송사업매출액	-	1,685
지분법적용투자주식	-	-	기타사업매출액	5,536,267	6,189,052
장기투자증권	480,000	-	전기통신사업매출액	3,961,276	4,770,540
장기대여금	189,899	-	기타매출액	1,574,991	1,418,512
기타투자자산	-	-	매출원가	23,079,212	24,195,756
유형자산	57,207,201	-	방송프로그램비용	9,733,849	8,230,252
방송통신설비	52,631,341	-	방송프로그램제작비	2,057,639	712,931
일반지원자산	4,575,860	-	방송프로그램구입비	650,095	-
무형자산	18,064,496	-	방송프로그램사용료	7,026,115	7,517,320
영업권	9,232,267	-	기본채널프로그램사용료	5,195,596	5,088,982
방송프로그램	35,075	-	기타프로그램사용료	1,830,519	2,428,338
개발비	-	-	기타 매출원가	13,345,363	15,965,504
기타무형자산	8,797,153	-	전송망사용료	2,675,912	394,796
기타비유동자산	423,069	-	기타	10,669,451	15,570,708
자 산 총 계	82,190,967	-	매출총이익	18,807,437	17,590,215
유동부채	21,479,852	-	판매관리비	9,638,701	9,426,155
매입채무	1,601,851	-	인건비	898,469	1,396,734
단기차입금	11,158,109	-	유형자산감가상각비	103,608	79,868
미지급금	5,857,160	-	무형자산상각비	165,561	236,114
미지급비용	1,405,500	-	복리후생비	207,654	226,519
기타유동부채	1,457,232	-	세금과공과	894,157	744,050
비유동부채	447,168	-	광고대행수수료	434,900	460,188
장기차입금	166,660	-	광고선전비	238,401	282,826
퇴직급여충당부채	186,141	-	판매촉진비	64,195	53,980
기타비유동부채	94,367	-	지급수수료	5,842,645	5,407,904
부 채 총 계	21,927,020	-	지급임차료	169,887	175,262
자본금	14,946,995	-	교육훈련비	7,167	9,807
자본잉여금	8,641,195	-	기타	612,060	352,904
자본조정	-	-	영업손익	9,168,736	8,164,060
기타포괄손익누계액	-	-	영업외수익	389,926	345,358
이익잉여금(또는 결손금)	36,675,757	-	이자수익	22,765	55,507
자 본 총 계	60,263,947	-	지분법이익	-	-
부채와자본총계	82,190,967	-	기타영업외수익	367,160	289,851
			영업외비용	474,576	694,689
			이자비용	-	168,545
			기부금	67,382	156,050
			지분법손실	-	-
			기타영업외비용	407,194	370,095
			법인세차감전순손익	9,084,086	7,814,729
			계속사업법인세비용	1,428,968	1,317,295
			당기순손익	7,655,118	6,497,434

(주)씨제이헬로비전 경기북부방송(구 (주)씨제이헬로비전 나라방송)

1. 재무상태표

(단위:천원)

과 목	2014년	2015년
유동자산	-	-
당좌자산	-	-
현금및현금성자산	-	-
단기투자자산	-	-
단기대여금	-	-
매출채권	-	-
미수금	-	-
미수수익	-	-
선급금	-	-
기타당좌자산	-	-
재고자산	-	-
비유동자산	-	-
투자자산	-	-
지분법적용투자주식	-	-
장기투자증권	-	-
장기대여금	-	-
기타투자자산	-	-
유형자산	-	-
방송통신설비	-	-
일반지원자산	-	-
무형자산	-	-
영업권	-	-
방송프로그램	-	-
개발비	-	-
기타무형자산	-	-
기타비유동자산	-	-
자 산 총 계	-	-
유동부채	-	-
매입채무	-	-
단기차입금	-	-
미지급금	-	-
미지급비용	-	-
기타유동부채	-	-
비유동부채	-	-
장기차입금	-	-
퇴직급여충당부채	-	-
기타비유동부채	-	-
부 채 총 계	-	-
자본금	-	-
자본잉여금	-	-
자본조정	-	-
기타포괄손익누계액	-	-
이익잉여금(또는 결손금)	-	-
자 본 총 계	-	-
부채와자본총계	-	-

2. 손익계산서

(단위:천원)

과 목	2014년	2015년
매출액	13,661,727	13,749,950
방송사업매출액	11,376,697	11,234,314
종합유선방송수신료매출액	6,787,688	5,815,573
기본채널수신료매출액	5,128,784	4,068,927
유료채널수신료매출액	567,850	642,134
유료VOD수신료매출액	1,091,054	1,104,513
기타수신료매출액	-	-
광고매출액	511,338	568,791
협찬매출액	-	-
홈쇼핑송출수수료매출액	3,470,748	3,496,470
가입및시설설치매출액	57,417	52,435
단말장치대여(판매)매출액	549,506	1,301,045
기타방송사업매출액	-	-
기타사업매출액	2,285,029	2,515,636
전기통신사업매출액	1,813,790	2,312,790
기타매출액	471,239	202,846
매출원가	11,671,307	12,645,943
방송프로그램비용	3,635,606	3,670,386
방송프로그램제작비	516,306	435,289
방송프로그램구입비	-	-
방송프로그램사용료	3,119,300	3,235,097
기본채널프로그램사용료	1,792,642	1,476,368
기타프로그램사용료	1,326,657	1,758,729
기타 매출원가	8,035,701	8,975,556
전송망사용료	1,413,891	216,936
기타	6,621,810	8,758,620
매출총이익	1,990,420	1,104,007
판매관리비	4,326,459	4,086,786
인건비	788,193	958,839
유형자산감가상각비	53,474	58,701
무형자산상각비	157,735	114,962
복리후생비	184,812	150,705
세금과공과	244,727	137,085
광고대행수수료	81,174	113,309
광고선전비	52,301	14,971
판매촉진비	131,209	88,148
지급수수료	2,126,332	2,176,037
지급임차료	3,050	21,175
교육훈련비	4,445	2,698
기타	499,008	250,157
영업손익	(2,336,039)	(2,982,779)
영업외수익	193,346	197,748
이자수익	2,058	(8,870)
지분법이익	-	-
기타영업외수익	191,288	206,617
영업외비용	675,564	337,275
이자비용	364,984	197,029
기부금	31,054	38,055
지분법손실	-	-
기타영업외비용	279,526	102,191
법인세차감전순손익	(2,818,257)	(3,122,306)
계속사업법인세비용	274	(56,652)
당기순손익	(2,818,531)	(3,065,654)

(주)씨제이헬로비전 영서방송

1. 재무상태표

(단위:천원)

과 목	2014년	2015년
유동자산	7,852,878	-
당좌자산	7,583,555	-
현금및현금성자산	3,386,861	-
단기투자자산	430,000	-
단기대여금	200,000	-
매출채권	2,915,271	-
미수금	321,667	-
미수수익	24,044	-
선급금	12,375	-
기타당좌자산	293,337	-
재고자산	269,323	-
비유동자산	55,526,833	-
투자자산	5,109,613	-
지분법적용투자주식	-	-
장기투자증권	12,000	-
장기대여금	-	-
기타투자자산	5,097,613	-
유형자산	40,569,816	-
방송통신설비	31,293,533	-
일반지원자산	9,276,283	-
무형자산	9,748,434	-
영업권	5,478,212	-
방송프로그램	38,414	-
개발비	-	-
기타무형자산	4,231,808	-
기타비유동자산	98,970	-
자 산 총 계	63,379,711	-
유동부채	60,307,523	-
매입채무	974,299	-
단기차입금	46,974,000	-
미지급금	7,823,679	-
미지급비용	3,870,398	-
기타유동부채	665,146	-
비유동부채	3,044,277	-
장기차입금	2,390,000	-
퇴직급여충당부채	654,277	-
기타비유동부채	-	-
부 채 총 계	63,351,800	-
자본금	10,634,290	-
자본잉여금	513,235	-
자본조정	(665,186)	-
기타포괄손익누계액	5,053,493	-
이익잉여금(또는 결손금)	(15,507,920)	-
자 본 총 계	27,911	-
부채와자본총계	63,379,711	-

2. 손익계산서

(단위:천원)

과 목	2014년	2015년
매출액	25,732,213	23,861,356
방송사업매출액	19,324,851	18,637,540
종합유선방송수신료매출액	11,475,877	10,962,217
기본채널수신료매출액	9,250,298	8,400,093
유료채널수신료매출액	455,666	717,004
유료VOD수신료매출액	1,769,913	1,845,119
기타수신료매출액	-	-
광고매출액	1,537,802	1,478,003
협찬매출액	423,746	-
홈쇼핑송출수수료매출액	2,446,140	2,463,618
가입및시설설치매출액	115,578	137,627
단말장치대여(판매)매출액	3,255,431	3,594,736
기타방송사업매출액	70,277	1,339
기타사업매출액	6,407,363	5,223,816
전기통신사업매출액	3,970,742	4,119,558
기타매출액	2,436,621	1,104,258
매출원가	19,480,104	19,466,848
방송프로그램비용	6,357,080	6,609,248
방송프로그램제작비	673,149	508,551
방송프로그램구입비	195,686	-
방송프로그램사용료	5,488,246	6,100,697
기본채널프로그램사용료	4,511,901	3,913,190
기타프로그램사용료	976,344	2,187,507
기타 매출원가	13,123,024	12,857,601
전송망사용료	67,157	216,684
기타	13,055,867	12,640,917
매출총이익	6,252,109	4,394,508
판매관리비	6,751,243	4,689,177
인건비	689,268	760,923
유형자산감가상각비	146,633	163,276
무형자산상각비	87,687	172,951
복리후생비	262,970	112,793
세금과공과	82,801	168,502
광고대행수수료	143,875	214,301
광고선전비	207,210	261,544
판매촉진비	87,703	118,477
지급수수료	4,188,536	2,404,584
지급임차료	82,057	27,353
교육훈련비	12,509	9,896
기타	759,994	274,576
영업손익	(499,134)	(294,669)
영업외수익	605,944	180,776
이자수익	301,661	80,197
지분법이익	-	-
기타영업외수익	304,283	100,579
영업외비용	4,170,760	1,297,369
이자비용	3,333,947	1,183,030
기부금	42,646	1,591
지분법손실	-	-
기타영업외비용	794,167	112,747
법인세차감전순손익	(4,063,949)	(1,411,262)
계속사업법인세비용	-	3,346
당기순손익	(4,063,949)	(1,414,608)

(주)씨제이헬로비전 전북방송

1. 재무상태표

(단위:천원)

과 목	2014년	2015년
유동자산	8,586,563	-
당좌자산	8,524,484	-
현금및현금성자산	303,414	-
단기투자자산	6,058,000	-
단기대여금	-	-
매출채권	1,609,709	-
미수금	453,617	-
미수수익	320	-
선급금	26,353	-
기타당좌자산	73,071	-
재고자산	62,079	-
비유동자산	25,690,633	-
투자자산	276,034	-
지분법적용투자주식	-	-
장기투자증권	10,000	-
장기대여금	-	-
기타투자자산	266,034	-
유형자산	23,550,171	-
방송통신설비	22,802,365	-
일반지원자산	747,806	-
무형자산	1,820,365	-
영업권	3	-
방송프로그램	26,637	-
개발비	-	-
기타무형자산	1,793,726	-
기타비유동자산	44,063	-
자 산 총 계	34,277,196	-
유동부채	30,456,956	-
매입채무	626,730	-
단기차입금	22,007,020	-
미지급금	6,039,002	-
미지급비용	1,409,792	-
기타유동부채	374,412	-
비유동부채	750,142	-
장기차입금	666,650	-
퇴직급여충당부채	36,215	-
기타비유동부채	47,277	-
부 채 총 계	31,207,098	-
자본금	6,800,000	-
자본잉여금	-	-
자본조정	(19,345)	-
기타포괄손익누계액	-	-
이익잉여금(또는 결손금)	(3,710,556)	-
자 본 총 계	3,070,099	-
부채와자본총계	34,277,196	-

2. 손익계산서

(단위:천원)

과 목	2014년	2015년
매출액	15,625,670	16,860,269
방송사업매출액	13,430,926	14,209,118
종합유선방송수신료매출액	8,656,837	7,755,546
기본채널수신료매출액	8,039,102	6,215,050
유료채널수신료매출액	159,946	466,561
유료VOD수신료매출액	457,789	1,073,936
기타수신료매출액	-	-
광고매출액	988,478	1,155,526
협찬매출액	-	-
홈쇼핑송출수수료매출액	1,766,760	1,778,525
가입및시설설치매출액	71,299	87,174
단말장치대여(판매)매출액	1,947,174	3,432,346
기타방송사업매출액	377	-
기타사업매출액	2,194,745	2,651,151
전기통신사업매출액	1,947,737	2,077,281
기타매출액	247,007	573,870
매출원가	11,810,249	13,888,108
방송프로그램비용	4,320,916	4,497,419
방송프로그램제작비	843,208	417,899
방송프로그램구입비	10,690	-
방송프로그램사용료	3,467,018	4,079,519
기본채널프로그램사용료	2,947,598	2,884,333
기타프로그램사용료	519,420	1,195,186
기타 매출원가	7,489,332	9,390,690
전송망사용료	1,658,495	254,472
기타	5,830,838	9,136,217
매출총이익	3,815,422	2,972,161
판매관리비	5,887,862	3,201,954
인건비	1,148,608	623,808
유형자산감가상각비	90,369	61,121
무형자산상각비	169,344	146,458
복리후생비	374,365	91,035
세금과공과	181,602	261,159
광고대행수수료	88,081	120,151
광고선전비	216,882	198,434
판매촉진비	59,405	25,688
지급수수료	2,817,149	1,469,915
지급임차료	21,525	6,425
교육훈련비	4,234	7,484
기타	716,298	190,276
영업손익	(2,072,441)	(229,793)
영업외수익	181,922	158,752
이자수익	612	32,157
지분법이익	-	-
기타영업외수익	181,311	126,595
영업외비용	1,636,630	650,791
이자비용	1,117,949	567,668
기부금	36,338	13,630
지분법손실	-	-
기타영업외비용	482,342	69,494
법인세차감전순손익	(3,527,148)	(721,832)
계속사업법인세비용	-	49,575
당기순손익	(3,527,148)	(771,406)

(주)씨제이헬로비전 호남방송

1. 재무상태표

(단위:천원)

과 목	2014년	2015년
유동자산	4,598,876	-
당좌자산	4,209,863	-
현금및현금성자산	71,889	-
단기투자자산	10,000	-
단기대여금	-	-
매출채권	3,666,823	-
미수금	423,795	-
미수수익	261	-
선급금	19,973	-
기타당좌자산	17,122	-
재고자산	389,012	-
비유동자산	45,268,907	-
투자자산	775,235	-
지분법적용투자주식	-	-
장기투자증권	360,000	-
장기대여금	230,000	-
기타투자자산	185,235	-
유형자산	36,160,677	-
방송통신설비	29,639,092	-
일반지원자산	6,521,585	-
무형자산	8,138,191	-
영업권	5,849,388	-
방송프로그램	38,599	-
개발비	-	-
기타무형자산	2,250,205	-
기타비유동자산	194,804	-
자 산 총 계	49,867,783	-
유동부채	23,108,899	-
매입채무	1,737,606	-
단기차입금	12,755,935	-
미지급금	6,363,987	-
미지급비용	1,009,651	-
기타유동부채	1,241,720	-
비유동부채	1,307,051	-
장기차입금	-	-
퇴직급여충당부채	121,756	-
기타비유동부채	1,185,295	-
부 채 총 계	24,415,950	-
자본금	8,744,565	-
자본잉여금	2,175,581	-
자본조정	-	-
기타포괄손익누계액	-	-
이익잉여금(또는 결손금)	14,531,686	-
자 본 총 계	25,451,832	-
부채와자본총계	49,867,783	-

2. 손익계산서

(단위:천원)

과 목	2014년	2015년
매출액	35,168,401	35,453,779
방송사업매출액	28,574,114	29,527,697
종합유선방송수신료매출액	17,226,187	16,566,018
기본채널수신료매출액	15,623,445	13,658,278
유료채널수신료매출액	398,599	758,757
유료VOD수신료매출액	1,204,143	2,148,984
기타수신료매출액	-	-
광고매출액	1,997,914	2,371,815
협찬매출액	-	-
홈쇼핑송출수수료매출액	6,923,484	6,976,532
가입및시설설치매출액	160,377	115,340
단말장치대여(판매)매출액	2,266,152	3,496,927
기타방송사업매출액	-	1,065
기타사업매출액	6,594,287	5,926,082
전기통신사업매출액	4,775,600	4,348,902
기타매출액	1,818,687	1,577,180
매출원가	18,933,456	21,355,714
방송프로그램비용	7,826,587	7,645,704
방송프로그램제작비	1,625,606	811,558
방송프로그램구입비	249,252	-
방송프로그램사용료	5,951,729	6,834,146
기본채널프로그램사용료	4,865,197	4,412,957
기타프로그램사용료	1,086,532	2,421,188
기타 매출원가	11,106,869	13,710,010
전송망사용료	2,001,709	236,025
기타	9,105,160	13,473,984
매출총이익	16,234,944	14,098,065
판매관리비	11,395,497	9,347,593
인건비	1,877,103	2,407,965
유형자산감가상각비	265,197	217,841
무형자산상각비	174,592	180,506
복리후생비	452,064	1,158,418
세금과공과	588,384	612,196
광고대행수수료	211,063	301,986
광고선전비	161,810	289,431
판매촉진비	99,371	79,209
지급수수료	6,173,165	4,002,807
지급임차료	15,503	-
교육훈련비	20,377	47,416
기타	1,356,871	49,817
영업손익	4,839,447	4,750,472
영업외수익	307,596	391,955
이자수익	43,243	48,274
지분법이익	-	-
기타영업외수익	264,353	343,681
영업외비용	1,039,959	1,175,967
이자비용	503,064	484,535
기부금	56,252	119,356
지분법손실	-	-
기타영업외비용	480,644	572,076
법인세차감전순손익	4,107,083	3,966,460
계속사업법인세비용	725,813	1,038,998
당기순손익	3,381,271	2,927,461

(주)티브로드 노원방송

1. 재무상태표

(단위:천원)

과 목	2014년	2015년
유동자산	12,841,786	13,575,037
당좌자산	12,841,786	13,575,037
현금및현금성자산	8,880,548	7,358,951
단기투자자산	3,000,000	5,000,000
단기대여금	-	-
매출채권	717,908	1,015,874
미수금	48,984	20,882
미수수익	69,137	30,487
선급금	-	-
기타당좌자산	125,208	148,843
재고자산	-	-
비유동자산	5,209,320	4,713,668
투자자산	-	-
지분법적용투자주식	-	-
장기투자증권	-	-
장기대여금	-	-
기타투자자산	-	-
유형자산	4,153,225	3,747,728
방송통신설비	4,118,693	3,671,869
일반지원자산	34,532	75,859
무형자산	506,753	504,502
영업권	-	-
방송프로그램	-	-
개발비	-	-
기타무형자산	506,753	504,502
기타비유동자산	549,341	461,438
자 산 총 계	18,051,105	18,288,704
유동부채	1,718,535	1,371,419
매입채무	259,771	284,710
단기차입금	-	-
미지급금	672,979	452,271
미지급비용	434,554	532,106
기타유동부채	351,231	102,333
비유동부채	7,259	7,259
장기차입금	-	-
퇴직급여충당부채	-	-
기타비유동부채	7,259	7,259
부 채 총 계	1,725,794	1,378,679
자본금	5,700,000	5,700,000
자본잉여금	-	-
자본조정	-	-
기타포괄손익누계액	-	-
이익잉여금(또는 결손금)	10,625,311	11,210,026
자 본 총 계	16,325,311	16,910,026
부채와자본총계	18,051,105	18,288,704

2. 손익계산서

(단위:천원)

과 목	2014년	2015년
매출액	11,739,231	11,115,878
방송사업매출액	8,376,561	8,032,526
종합유선방송수신료매출액	3,361,564	2,872,602
기본채널수신료매출액	2,613,738	2,094,109
유료채널수신료매출액	215,654	197,825
유료VOD수신료매출액	482,166	531,489
기타수신료매출액	50,006	49,178
광고매출액	172,415	123,930
협찬매출액	-	-
홈쇼핑송출수수료매출액	4,074,276	4,119,892
가입및시설설치매출액	3,371	2,508
단말장치대여(판매)매출액	764,935	913,595
기타방송사업매출액	-	-
기타사업매출액	3,362,670	3,083,352
전기통신사업매출액	3,360,607	2,965,626
기타매출액	2,063	117,726
매출원가	6,371,594	6,206,866
방송프로그램비용	2,294,055	2,373,782
방송프로그램제작비	390,826	379,389
방송프로그램구입비	-	-
방송프로그램사용료	1,903,229	1,994,393
기본채널프로그램사용료	1,272,084	1,321,483
기타프로그램사용료	631,145	672,909
기타 매출원가	4,077,539	3,833,084
전송망사용료	1,236,172	1,200,547
기타	2,841,368	2,632,537
매출총이익	5,367,637	4,909,012
판매관리비	4,096,081	4,293,822
인건비	487,293	743,607
유형자산감가상각비	24,399	31,566
무형자산상각비	2,251	2,251
복리후생비	129,987	162,619
세금과공과	148,093	99,877
광고대행수수료	-	-
광고선전비	54,585	66,127
판매촉진비	1,100,050	1,078,026
지급수수료	1,138,409	1,066,168
지급임차료	109,901	109,413
교육훈련비	7,825	8,667
기타	893,288	925,500
영업손익	1,271,556	615,190
영업외수익	482,986	190,427
이자수익	364,338	165,733
지분법이익	-	-
기타영업외수익	118,648	24,694
영업외비용	127,714	64,068
이자비용	-	-
기부금	109,689	63,660
지분법손실	-	-
기타영업외비용	18,024	407
법인세차감전순손익	1,626,828	741,550
계속사업법인세비용	243,769	156,836
당기순손익	1,383,059	584,715

(주)티브로드 도봉강북방송

1. 재무상태표

(단위:천원)

과 목	2014년	2015년
유동자산	21,152,512	-
당좌자산	21,152,512	-
현금및현금성자산	4,636,514	-
단기투자자산	5,214,233	-
단기대여금	-	-
매출채권	9,026,241	-
미수금	599,562	-
미수수익	-	-
선급금	20,335	-
기타당좌자산	1,655,627	-
재고자산	-	-
비유동자산	133,160,053	-
투자자산	9,004,422	-
지분법적용투자주식	197,813	-
장기투자증권	6,181,322	-
장기대여금	-	-
기타투자자산	2,625,287	-
유형자산	46,533,781	-
방송통신설비	40,785,362	-
일반지원자산	5,748,418	-
무형자산	70,975,860	-
영업권	59,042,207	-
방송프로그램	-	-
개발비	-	-
기타무형자산	11,933,654	-
기타비유동자산	6,645,989	-
자 산 총 계	154,312,565	-
유동부채	44,501,625	-
매입채무	2,837,283	-
단기차입금	25,500,000	-
미지급금	6,619,171	-
미지급비용	4,844,910	-
기타유동부채	4,700,261	-
비유동부채	786,352	-
장기차입금	-	-
퇴직급여충당부채	-	-
기타비유동부채	786,352	-
부 채 총 계	45,287,977	-
자본금	10,691,250	-
자본잉여금	(20,210,371)	-
자본조정	(12,382,795)	-
기타포괄손익누계액	953,333	-
이익잉여금(또는 결손금)	129,973,171	-
자 본 총 계	109,024,588	-
부채와자본총계	154,312,565	-

2. 손익계산서

(단위:천원)

과 목	2014년	2015년
매출액	46,428,362	43,818,064
방송사업매출액	33,493,133	31,970,274
종합유선방송수신료매출액	16,632,331	14,593,732
기본채널수신료매출액	12,946,162	10,938,073
유료채널수신료매출액	1,163,439	1,040,893
유료VOD수신료매출액	2,306,560	2,416,084
기타수신료매출액	216,171	198,681
광고매출액	1,536,205	1,571,441
협찬매출액	-	-
홈쇼핑송출수수료매출액	11,161,044	11,328,434
가입및시설설치매출액	20,307	16,352
단말장치대여(판매)매출액	4,143,245	4,460,316
기타방송사업매출액	-	-
기타사업매출액	12,935,230	11,847,790
전기통신사업매출액	12,798,386	11,431,149
기타매출액	136,843	416,641
매출원가	22,499,802	21,758,991
방송프로그램비용	10,612,216	10,584,958
방송프로그램제작비	1,193,471	1,007,704
방송프로그램구입비	-	-
방송프로그램사용료	9,418,745	9,577,255
기본채널프로그램사용료	6,242,039	6,414,216
기타프로그램사용료	3,176,706	3,163,039
기타매출원가	11,887,586	11,174,033
전송망사용료	2,543,701	2,488,596
기타	9,343,885	8,685,437
매출총이익	23,928,561	22,059,073
판매관리비	14,775,984	13,402,265
인건비	1,010,824	1,058,000
유형자산감가상각비	91,591	122,913
무형자산상각비	2,251	2,251
복리후생비	242,326	248,607
세금과공과	951,369	785,338
광고대행수수료	-	-
광고선전비	130,234	225,391
판매촉진비	3,503,074	2,828,575
지급수수료	4,270,051	3,780,827
지급임차료	393,365	287,110
교육훈련비	17,273	8,598
기타	4,163,626	4,054,655
영업손익	9,152,577	8,656,808
영업외수익	1,140,583	773,690
이자수익	148,563	52,189
지분법이익	-	-
기타영업외수익	992,020	721,502
영업외비용	3,692,583	533,975
이자비용	1,106,741	333,631
기부금	176,971	115,400
지분법손실	18,700	65,481
기타영업외비용	2,390,171	19,463
법인세차감전순손익	6,600,577	8,896,523
계속사업법인세비용	1,316,103	2,352,281
당기순손익	5,284,474	6,544,241

(주)티브로드 광진성동방송

1. 재무상태표

(단위:천원)

과 목	2014년	2015년
유동자산	-	-
당좌자산	-	-
현금및현금성자산	-	-
단기투자자산	-	-
단기대여금	-	-
매출채권	-	-
미수금	-	-
미수수익	-	-
선급금	-	-
기타당좌자산	-	-
재고자산	-	-
비유동자산	-	-
투자자산	-	-
지분법적용투자주식	-	-
장기투자증권	-	-
장기대여금	-	-
기타투자자산	-	-
유형자산	-	-
방송통신설비	-	-
일반지원자산	-	-
무형자산	-	-
영업권	-	-
방송프로그램	-	-
개발비	-	-
기타무형자산	-	-
기타비유동자산	-	-
자 산 총 계	-	-
유동부채	-	-
매입채무	-	-
단기차입금	-	-
미지급금	-	-
미지급비용	-	-
기타유동부채	-	-
비유동부채	-	-
장기차입금	-	-
퇴직급여충당부채	-	-
기타비유동부채	-	-
부 채 총 계	-	-
자본금	-	-
자본잉여금	-	-
자본조정	-	-
기타포괄손익누계액	-	-
이익잉여금(또는 결손금)	-	-
자 본 총 계	-	-
부채와자본총계	-	-

2. 손익계산서

(단위:천원)

과 목	2014년	2015년
매출액	23,124,318	21,625,210
방송사업매출액	16,953,326	16,026,551
종합유선방송수신료매출액	7,565,495	6,459,156
기본채널수신료매출액	5,790,344	4,647,485
유료채널수신료매출액	540,207	507,828
유료VOD수신료매출액	1,113,076	1,192,752
기타수신료매출액	121,868	111,091
광고매출액	595,877	484,482
협찬매출액	-	-
홈쇼핑송출수수료매출액	7,060,584	7,165,761
가입및시설설치매출액	8,028	6,107
단말장치대여(판매)매출액	1,723,343	1,911,046
기타방송사업매출액	-	-
기타사업매출액	6,170,992	5,598,659
전기통신사업매출액	6,081,583	5,267,699
기타매출액	89,409	330,960
매출원가	11,739,914	11,472,596
방송프로그램비용	5,019,459	4,959,870
방송프로그램제작비	674,821	477,096
방송프로그램구입비	-	-
방송프로그램사용료	4,344,638	4,482,774
기본채널프로그램사용료	2,870,999	2,962,074
기타프로그램사용료	1,473,639	1,520,700
기타매출원가	6,720,456	6,512,726
전송망사용료	1,854,516	1,760,960
기타	4,865,940	4,751,766
매출총이익	11,384,404	10,152,614
판매관리비	6,685,788	6,575,365
인건비	523,443	521,776
유형자산감가상각비	30,793	49,346
무형자산상각비	2,251	2,251
복리후생비	110,775	100,931
세금과공과	354,884	241,537
광고대행수수료	-	-
광고선전비	72,721	112,130
판매촉진비	1,668,489	1,574,792
지급수수료	2,013,471	1,735,231
지급임차료	120,575	117,775
교육훈련비	11,610	2,891
기타	1,776,778	2,116,705
영업손익	4,698,616	3,577,249
영업외수익	163,320	56,712
이자수익	94	102
지분법이익	-	-
기타영업외수익	163,226	56,610
영업외비용	75,298	79,463
이자비용	-	-
기부금	72,120	67,091
지분법손실	-	-
기타영업외비용	3,178	12,372
법인세차감전순손익	4,786,638	3,554,498
계속사업법인세비용	954,418	939,825
당기순손익	3,832,220	2,614,672

(주)티브로드 대경방송

1. 재무상태표

(단위:천원)

과 목	2014년	2015년
유동자산	-	-
당좌자산	-	-
현금및현금성자산	-	-
단기투자자산	-	-
단기대여금	-	-
매출채권	-	-
미수금	-	-
미수수익	-	-
선급금	-	-
기타당좌자산	-	-
재고자산	-	-
비유동자산	-	-
투자자산	-	-
지분법적용투자주식	-	-
장기투자증권	-	-
장기대여금	-	-
기타투자자산	-	-
유형자산	-	-
방송통신설비	-	-
일반지원자산	-	-
무형자산	-	-
영업권	-	-
방송프로그램	-	-
개발비	-	-
기타무형자산	-	-
기타비유동자산	-	-
자 산 총 계	-	-
유동부채	-	-
매입채무	-	-
단기차입금	-	-
미지급금	-	-
미지급비용	-	-
기타유동부채	-	-
비유동부채	-	-
장기차입금	-	-
퇴직급여충당부채	-	-
기타비유동부채	-	-
부 채 총 계	-	-
자본금	-	-
자본잉여금	-	-
자본조정	-	-
기타포괄손익누계액	-	-
이익잉여금(또는 결손금)	-	-
자 본 총 계	-	-
부채와자본총계	-	-

2. 손익계산서

(단위:천원)

과 목	2014년	2015년
매출액	10,779,696	10,866,727
방송사업매출액	9,242,591	9,267,687
종합유선방송수신료매출액	4,194,109	3,742,929
기본채널수신료매출액	3,416,935	2,834,541
유료채널수신료매출액	277,464	321,242
유료VOD수신료매출액	459,923	538,987
기타수신료매출액	39,786	48,159
광고매출액	117,688	117,862
협찬매출액	-	-
홈쇼핑송출수수료매출액	4,216,188	4,262,777
가입및시설설치매출액	14,302	8,284
단말장치대여(판매)매출액	700,304	1,135,835
기타방송사업매출액	-	-
기타사업매출액	1,537,105	1,599,040
전기통신사업매출액	1,525,910	1,569,791
기타매출액	11,194	29,249
매출원가	4,795,696	5,217,369
방송프로그램비용	2,228,349	2,416,312
방송프로그램제작비	404,029	359,068
방송프로그램구입비	-	-
방송프로그램사용료	1,824,319	2,057,244
기본채널프로그램사용료	1,285,477	1,375,838
기타프로그램사용료	538,843	681,405
기타 매출원가	2,567,347	2,801,058
전송망사용료	521,001	519,706
기타	2,046,346	2,281,352
매출총이익	5,984,000	5,649,358
판매관리비	2,928,018	2,783,862
인건비	197,730	296,589
유형자산감가상각비	791	8,912
무형자산상각비	2,251	2,439
복리후생비	54,785	39,459
세금과공과	159,845	78,751
광고대행수수료	-	-
광고선전비	75,878	92,522
판매촉진비	848,831	716,688
지급수수료	879,358	829,766
지급임차료	13,312	5,614
교육훈련비	3,742	2,372
기타	691,495	710,750
영업손익	3,055,982	2,865,496
영업외수익	34,833	29,726
이자수익	76	19
지분법이익	-	-
기타영업외수익	34,757	29,706
영업외비용	159,066	140,661
이자비용	-	-
기부금	50,214	140,375
지분법손실	-	-
기타영업외비용	108,851	286
법인세차감전순손익	2,931,749	2,754,560
계속사업법인세비용	584,568	728,318
당기순손익	2,347,181	2,026,242

(주)티브로드 대구방송

1. 재무상태표

(단위:천원)

과 목	2014년	2015년
유동자산	-	-
당좌자산	-	-
현금및현금성자산	-	-
단기투자자산	-	-
단기대여금	-	-
매출채권	-	-
미수금	-	-
미수수익	-	-
선급금	-	-
기타당좌자산	-	-
재고자산	-	-
비유동자산	-	-
투자자산	-	-
지분법적용투자주식	-	-
장기투자증권	-	-
장기대여금	-	-
기타투자자산	-	-
유형자산	-	-
방송통신설비	-	-
일반지원자산	-	-
무형자산	-	-
영업권	-	-
방송프로그램	-	-
개발비	-	-
기타무형자산	-	-
기타비유동자산	-	-
자 산 총 계	-	-
유동부채	-	-
매입채무	-	-
단기차입금	-	-
미지급금	-	-
미지급비용	-	-
기타유동부채	-	-
비유동부채	-	-
장기차입금	-	-
퇴직급여충당부채	-	-
기타비유동부채	-	-
부 채 총 계	-	-
자본금	-	-
자본잉여금	-	-
자본조정	-	-
기타포괄손익누계액	-	-
이익잉여금(또는 결손금)	-	-
자 본 총 계	-	-
부채와자본총계	-	-

2. 손익계산서

(단위:천원)

과 목	2014년	2015년
매출액	9,937,094	13,044,642
방송사업매출액	7,226,756	9,587,890
종합유선방송수신료매출액	3,011,913	4,223,353
기본채널수신료매출액	2,348,653	3,180,772
유료채널수신료매출액	183,849	286,252
유료VOD수신료매출액	425,891	678,738
기타수신료매출액	53,520	77,592
광고매출액	1,112,085	904,735
협찬매출액	-	-
홈쇼핑송출수수료매출액	2,559,744	3,101,617
가입및시설설치매출액	12,820	10,823
단말장치대여(판매)매출액	530,194	1,347,362
기타방송사업매출액	-	-
기타사업매출액	2,710,338	3,456,752
전기통신사업매출액	2,579,093	3,230,232
기타매출액	131,245	226,520
매출원가	5,585,773	7,488,072
방송프로그램비용	2,124,608	2,872,330
방송프로그램제작비	921,978	844,151
방송프로그램구입비	-	-
방송프로그램사용료	1,202,630	2,028,179
기본채널프로그램사용료	717,630	1,288,272
기타프로그램사용료	485,000	739,907
기타 매출원가	3,461,165	4,615,743
전송망사용료	962,318	1,171,860
기타	2,498,847	3,443,882
매출총이익	4,351,321	5,556,570
판매관리비	4,287,284	5,187,945
인건비	356,505	405,341
유형자산감가상각비	74,273	114,398
무형자산상각비	8,858	1,547
복리후생비	169,410	147,603
세금과공과	180,733	139,585
광고대행수수료	-	-
광고선전비	45,151	77,566
판매촉진비	1,470,950	1,806,952
지급수수료	905,572	1,169,015
지급임차료	17,849	19,260
교육훈련비	3,851	3,790
기타	1,054,133	1,302,888
영업손익	64,037	368,625
영업외수익	219,330	55,440
이자수익	507	270
지분법이익	-	-
기타영업외수익	218,823	55,170
영업외비용	38,700	221,095
이자비용	-	-
기부금	38,224	112,715
지분법손실	-	-
기타영업외비용	476	108,380
법인세차감전순손익	244,668	202,970
계속사업법인세비용	48,785	53,666
당기순손익	195,883	149,304

(주)티브로드 서대문방송

1. 재무상태표

(단위:천원)

과 목	2014년	2015년
유동자산	-	-
당좌자산	-	-
현금및현금성자산	-	-
단기투자자산	-	-
단기대여금	-	-
매출채권	-	-
미수금	-	-
미수수익	-	-
선급금	-	-
기타당좌자산	-	-
재고자산	-	-
비유동자산	-	-
투자자산	-	-
지분법적용투자주식	-	-
장기투자증권	-	-
장기대여금	-	-
기타투자자산	-	-
유형자산	-	-
방송통신설비	-	-
일반지원자산	-	-
무형자산	-	-
영업권	-	-
방송프로그램	-	-
개발비	-	-
기타무형자산	-	-
기타비유동자산	-	-
자 산 총 계	-	-
유동부채	-	-
매입채무	-	-
단기차입금	-	-
미지급금	-	-
미지급비용	-	-
기타유동부채	-	-
비유동부채	-	-
장기차입금	-	-
퇴직급여충당부채	-	-
기타비유동부채	-	-
부 채 총 계	-	-
자본금	-	-
자본잉여금	-	-
자본조정	-	-
기타포괄손익누계액	-	-
이익잉여금(또는 결손금)	-	-
자 본 총 계	-	-
부채와자본총계	-	-

2. 손익계산서

(단위:천원)

과 목	2014년	2015년
매출액	13,009,822	12,496,500
방송사업매출액	8,632,616	8,196,895
종합유선방송수신료매출액	3,775,453	3,204,877
기본채널수신료매출액	3,043,230	2,474,290
유료채널수신료매출액	215,793	199,503
유료VOD수신료매출액	468,034	489,247
기타수신료매출액	48,396	41,838
광고매출액	428,044	458,950
협찬매출액	-	-
홈쇼핑송출수수료매출액	3,546,060	3,595,820
가입및시설설치매출액	3,759	3,956
단말장치대여(판매)매출액	879,300	933,292
기타방송사업매출액	-	-
기타사업매출액	4,377,206	4,299,605
전기통신사업매출액	4,375,291	4,155,023
기타매출액	1,916	144,582
매출원가	6,305,965	6,498,687
방송프로그램비용	2,410,771	2,411,330
방송프로그램제작비	388,747	319,226
방송프로그램구입비	-	-
방송프로그램사용료	2,022,024	2,092,104
기본채널프로그램사용료	1,402,752	1,453,556
기타프로그램사용료	619,271	638,549
기타 매출원가	3,895,195	4,087,357
전송망사용료	1,055,555	1,149,286
기타	2,839,640	2,938,071
매출총이익	6,703,857	5,997,813
판매관리비	5,822,924	4,817,403
인건비	580,724	414,458
유형자산감가상각비	77,207	66,114
무형자산상각비	2,251	2,439
복리후생비	204,513	165,496
세금과공과	171,235	89,706
광고대행수수료	-	-
광고선전비	69,273	81,632
판매촉진비	1,968,281	1,354,754
지급수수료	1,260,371	1,144,316
지급임차료	353,093	359,884
교육훈련비	10,290	5,598
기타	1,125,686	1,133,005
영업손익	880,933	1,180,411
영업외수익	220,907	49,774
이자수익	87	84
지분법이익	-	-
기타영업외수익	220,820	49,690
영업외비용	58,419	76,608
이자비용	-	-
기부금	55,541	74,711
지분법손실	-	-
기타영업외비용	2,878	1,897
법인세차감전순손익	1,043,421	1,153,576
계속사업법인세비용	208,022	305,011
당기순손익	835,398	848,565

(주)티브로드 종로중구방송

1. 재무상태표

(단위:천원)

과 목	2014년	2015년
유동자산	-	-
당좌자산	-	-
현금및현금성자산	-	-
단기투자자산	-	-
단기대여금	-	-
매출채권	-	-
미수금	-	-
미수수익	-	-
선급금	-	-
기타당좌자산	-	-
재고자산	-	-
비유동자산	-	-
투자자산	-	-
지분법적용투자주식	-	-
장기투자증권	-	-
장기대여금	-	-
기타투자자산	-	-
유형자산	-	-
방송통신설비	-	-
일반지원자산	-	-
무형자산	-	-
영업권	-	-
방송프로그램	-	-
개발비	-	-
기타무형자산	-	-
기타비유동자산	-	-
자 산 총 계	-	-
유동부채	-	-
매입채무	-	-
단기차입금	-	-
미지급금	-	-
미지급비용	-	-
기타유동부채	-	-
비유동부채	-	-
장기차입금	-	-
퇴직급여충당부채	-	-
기타비유동부채	-	-
부 채 총 계	-	-
자본금	-	-
자본잉여금	-	-
자본조정	-	-
기타포괄손익누계액	-	-
이익잉여금(또는 결손금)	-	-
자 본 총 계	-	-
부채와자본총계	-	-

2. 손익계산서

(단위:천원)

과 목	2014년	2015년
매출액	12,081,648	11,038,744
방송사업매출액	8,478,580	7,982,666
종합유선방송수신료매출액	4,074,747	3,551,457
기본채널수신료매출액	3,294,489	2,773,394
유료채널수신료매출액	273,260	254,977
유료VOD수신료매출액	454,011	471,823
기타수신료매출액	52,986	51,263
광고매출액	174,923	96,244
협찬매출액	-	-
홈쇼핑송출수수료매출액	3,475,872	3,509,941
가입및시설설치매출액	3,780	4,116
단말장치대여(판매)매출액	749,259	820,907
기타방송사업매출액	-	-
기타사업매출액	3,603,068	3,056,078
전기통신사업매출액	3,075,856	2,824,549
기타매출액	527,212	231,529
매출원가	5,814,281	5,860,970
방송프로그램비용	2,554,656	2,482,139
방송프로그램제작비	458,662	313,485
방송프로그램구입비	-	-
방송프로그램사용료	2,095,994	2,168,654
기본채널프로그램사용료	1,473,685	1,517,237
기타프로그램사용료	622,309	651,417
기타 매출원가	3,259,625	3,378,831
전송망사용료	910,365	960,575
기타	2,349,259	2,418,257
매출총이익	6,267,367	5,177,774
판매관리비	4,297,586	3,764,559
인건비	372,341	400,139
유형자산감가상각비	29,544	25,465
무형자산상각비	2,251	2,064
복리후생비	109,525	120,731
세금과공과	143,680	71,534
광고대행수수료	-	-
광고선전비	37,028	65,674
판매촉진비	882,472	804,919
지급수수료	1,129,035	1,007,020
지급임차료	84,129	85,328
교육훈련비	9,933	6,033
기타	1,497,647	1,175,651
영업손익	1,969,781	1,413,215
영업외수익	64,271	42,463
이자수익	93	104
지분법이익	-	-
기타영업외수익	64,178	42,359
영업외비용	76,005	62,759
이자비용	-	-
기부금	73,045	58,169
지분법손실	-	-
기타영업외비용	2,960	4,590
법인세차감전순손익	1,958,047	1,392,919
계속사업법인세비용	390,419	368,294
당기순손익	1,567,627	1,024,625

대구케이블방송(주)

1. 재무상태표

(단위:천원)

과 목	2014년	2015년
유동자산	-	-
당좌자산	-	-
현금및현금성자산	-	-
단기투자자산	-	-
단기대여금	-	-
매출채권	-	-
미수금	-	-
미수수익	-	-
선급금	-	-
기타당좌자산	-	-
재고자산	-	-
비유동자산	-	-
투자자산	-	-
지분법적용투자주식	-	-
장기투자증권	-	-
장기대여금	-	-
기타투자자산	-	-
유형자산	-	-
방송통신설비	-	-
일반지원자산	-	-
무형자산	-	-
영업권	-	-
방송프로그램	-	-
개발비	-	-
기타무형자산	-	-
기타비유동자산	-	-
자 산 총 계	-	-
유동부채	-	-
매입채무	-	-
단기차입금	-	-
미지급금	-	-
미지급비용	-	-
기타유동부채	-	-
비유동부채	-	-
장기차입금	-	-
퇴직급여충당부채	-	-
기타비유동부채	-	-
부 채 총 계	-	-
자본금	-	-
자본잉여금	-	-
자본조정	-	-
기타포괄손익누계액	-	-
이익잉여금(또는 결손금)	-	-
자 본 총 계	-	-
부채와자본총계	-	-

2. 손익계산서

(단위:천원)

과 목	2014년	2015년
매출액	6,739,430	3,909,022
방송사업매출액	6,316,780	3,583,926
종합유선방송수신료매출액	3,877,704	1,850,557
기본채널수신료매출액	3,633,103	1,727,505
유료채널수신료매출액	39,833	31,201
유료VOD수신료매출액	162,625	91,852
기타수신료매출액	42,142	-
광고매출액	17,830	7,919
협찬매출액	-	-
홈쇼핑송출수수료매출액	1,912,124	1,437,890
가입및시설설치매출액	5,505	1,694
단말장치대여(판매)매출액	503,617	285,867
기타방송사업매출액	-	-
기타사업매출액	422,649	325,095
전기통신사업매출액	411,532	192,644
기타매출액	11,117	132,451
매출원가	3,605,224	2,269,556
방송프로그램비용	1,776,046	963,052
방송프로그램제작비	431,389	79,454
방송프로그램구입비	-	-
방송프로그램사용료	1,344,657	883,598
기본채널프로그램사용료	1,209,681	800,985
기타프로그램사용료	134,976	82,613
기타 매출원가	1,829,178	1,306,504
전송망사용료	458,028	390,697
기타	1,371,150	915,807
매출총이익	3,134,206	1,639,466
판매관리비	2,329,826	1,204,711
인건비	245,259	127,574
유형자산감가상각비	57,217	32,527
무형자산상각비	13,724	517
복리후생비	81,244	43,749
세금과공과	128,200	23,324
광고대행수수료	-	-
광고선전비	30,492	15,267
판매촉진비	483,125	195,686
지급수수료	591,596	351,216
지급임차료	5,547	4,615
교육훈련비	2,015	816
기타	691,405	409,421
영업손익	804,380	434,754
영업외수익	244,176	13,012
이자수익	27,072	56
지분법이익	-	-
기타영업외수익	217,104	12,956
영업외비용	22,532	55,527
이자비용	-	-
기부금	21,366	20,386
지분법손실	-	-
기타영업외비용	1,166	35,141
법인세차감전순손익	1,026,024	392,239
계속사업법인세비용	219,672	103,710
당기순손익	806,353	288,530

(주)티브로드 동대문방송

1. 재무상태표

(단위:천원)

과 목	2014년	2015년
유동자산	10,347,941	11,503,206
당좌자산	10,347,941	11,503,206
현금및현금성자산	8,855,599	7,527,323
단기투자자산	-	2,000,000
단기대여금	-	-
매출채권	1,212,984	1,620,325
미수금	49,796	29,118
미수수익	-	41,006
선급금	57,600	-
기타당좌자산	171,962	285,434
재고자산	-	-
비유동자산	13,462,958	13,403,295
투자자산	6,706,376	7,056,180
지분법적용투자주식	-	-
장기투자증권	4,510,025	7,056,180
장기대여금	-	-
기타투자자산	2,196,351	-
유형자산	4,958,260	4,909,817
방송통신설비	4,931,298	4,809,756
일반지원자산	26,962	100,060
무형자산	506,753	504,502
영업권	-	-
방송프로그램	-	-
개발비	-	-
기타무형자산	506,753	504,502
기타비유동자산	1,291,569	932,796
자 산 총 계	23,810,899	24,906,501
유동부채	2,793,828	2,014,677
매입채무	235,930	373,828
단기차입금	-	-
미지급금	1,422,476	703,646
미지급비용	602,063	747,742
기타유동부채	533,360	189,461
비유동부채	30,306	30,256
장기차입금	-	-
퇴직급여충당부채	-	-
기타비유동부채	30,306	30,256
부 채 총 계	2,824,134	2,044,933
자본금	4,000,000	4,000,000
자본잉여금	251,775	251,775
자본조정	-	-
기타포괄손익누계액	336,341	-
이익잉여금(또는 결손금)	16,398,649	18,609,793
자 본 총 계	20,986,765	22,861,568
부채와자본총계	23,810,899	24,906,501

2. 손익계산서

(단위:천원)

과 목	2014년	2015년
매출액	15,748,433	15,457,452
방송사업매출액	11,195,532	10,664,806
종합유선방송수신료매출액	4,826,845	3,997,565
기본채널수신료매출액	3,536,396	2,670,510
유료채널수신료매출액	396,942	352,346
유료VOD수신료매출액	812,340	900,444
기타수신료매출액	81,168	74,265
광고매출액	468,747	426,318
협찬매출액	-	-
홈쇼핑송출수수료매출액	4,253,052	4,306,149
가입및시설설치매출액	20,508	21,770
단말장치대여(판매)매출액	1,626,380	1,913,004
기타방송사업매출액	-	-
기타사업매출액	4,552,901	4,792,646
전기통신사업매출액	4,174,899	4,611,423
기타매출액	378,003	181,223
매출원가	7,715,683	8,022,210
방송프로그램비용	2,878,267	2,725,354
방송프로그램제작비	442,459	212,730
방송프로그램구입비	-	-
방송프로그램사용료	2,435,809	2,512,624
기본채널프로그램사용료	1,398,460	1,451,416
기타프로그램사용료	1,037,349	1,061,208
기타 매출원가	4,837,415	5,296,856
전송망사용료	1,360,111	1,646,173
기타	3,477,304	3,650,682
매출총이익	8,032,751	7,435,242
판매관리비	5,460,858	5,567,279
인건비	416,657	568,851
유형자산감가상각비	47,984	28,308
무형자산상각비	2,251	2,251
복리후생비	128,158	132,705
세금과공과	213,596	123,783
광고대행수수료	-	-
광고선전비	54,910	81,450
판매촉진비	1,346,756	1,815,052
지급수수료	1,403,044	1,358,283
지급임차료	107,498	149,990
교육훈련비	7,107	2,954
기타	1,732,898	1,303,651
영업손익	2,571,893	1,867,963
영업외수익	448,338	1,005,759
이자수익	258,168	183,355
지분법이익	-	-
기타영업외수익	190,170	822,404
영업외비용	791,046	75,745
이자비용	-	-
기부금	61,028	71,130
지분법손실	-	-
기타영업외비용	730,018	4,615
법인세차감전순손익	2,229,186	2,797,977
계속사업법인세비용	480,807	586,832
당기순손익	1,748,378	2,211,144

(주)티브로드 서해방송

1. 재무상태표

(단위:천원)

과 목	2014년	2015년
유동자산	1,870,567	-
당좌자산	1,870,567	-
현금및현금성자산	1,033,071	-
단기투자자산	-	-
단기대여금	-	-
매출채권	728,477	-
미수금	56,381	-
미수수익	-	-
선급금	-	-
기타당좌자산	52,638	-
재고자산	-	-
비유동자산	9,276,584	-
투자자산	5,000	-
지분법적용투자주식	-	-
장기투자증권	5,000	-
장기대여금	-	-
기타투자자산	-	-
유형자산	7,635,557	-
방송통신설비	7,618,112	-
일반지원자산	17,446	-
무형자산	1,335,353	-
영업권	-	-
방송프로그램	-	-
개발비	-	-
기타무형자산	1,335,353	-
기타비유동자산	300,673	-
자 산 총 계	11,147,151	-
유동부채	5,633,539	-
매입채무	152,375	-
단기차입금	4,000,000	-
미지급금	774,505	-
미지급비용	369,635	-
기타유동부채	337,024	-
비유동부채	5,120	-
장기차입금	-	-
퇴직급여충당부채	-	-
기타비유동부채	5,120	-
부 채 총 계	5,638,659	-
자본금	2,800,000	-
자본잉여금	361,700	-
자본조정	-	-
기타포괄손익누계액	-	-
이익잉여금(또는 결손금)	2,346,791	-
자 본 총 계	5,508,491	-
부채와자본총계	11,147,151	-

2. 손익계산서

(단위:천원)

과 목	2014년	2015년
매출액	11,266,612	11,764,944
방송사업매출액	10,444,409	10,574,790
종합유선방송수신료매출액	4,890,459	4,238,359
기본채널수신료매출액	4,092,594	3,350,080
유료채널수신료매출액	305,940	298,655
유료VOD수신료매출액	433,051	527,342
기타수신료매출액	58,874	62,283
광고매출액	650,075	931,063
협찬매출액	-	-
홈쇼핑송출수수료매출액	3,823,020	3,869,009
가입및시설설치매출액	29,110	29,191
단말장치대여(판매)매출액	1,051,744	1,507,168
기타방송사업매출액	-	-
기타사업매출액	822,203	1,190,154
전기통신사업매출액	822,203	1,089,765
기타매출액	-	100,389
매출원가	5,953,115	6,770,350
방송프로그램비용	2,650,823	3,139,076
방송프로그램제작비	597,456	834,237
방송프로그램구입비	-	-
방송프로그램사용료	2,053,367	2,304,840
기본채널프로그램사용료	1,486,361	1,587,598
기타프로그램사용료	567,006	717,242
기타 매출원가	3,302,292	3,631,274
전송망사용료	835,680	888,977
기타	2,466,611	2,742,297
매출총이익	5,313,497	4,994,594
판매관리비	3,465,805	3,218,670
인건비	368,281	350,280
유형자산감가상각비	11,783	19,856
무형자산상각비	2,251	2,251
복리후생비	85,660	90,662
세금과공과	250,915	139,644
광고대행수수료	-	-
광고선전비	50,701	66,225
판매촉진비	544,865	588,796
지급수수료	1,028,973	910,033
지급임차료	149,688	130,567
교육훈련비	3,792	2,259
기타	968,896	918,098
영업손익	1,847,691	1,775,924
영업외수익	89,396	34,888
이자수익	15,537	10,750
지분법이익	-	-
기타영업외수익	73,859	24,138
영업외비용	266,474	170,014
이자비용	163,338	93,865
기부금	86,511	71,124
지분법손실	-	-
기타영업외비용	16,625	5,025
법인세차감전순손익	1,670,613	1,640,798
계속사업법인세비용	351,255	433,835
당기순손익	1,319,358	1,206,964

(주)티브로드 한빛방송

1. 재무상태표

(단위:천원)

과 목	2014년	2015년
유동자산	80,229,605	-
당좌자산	80,229,605	-
현금및현금성자산	13,425,928	-
단기투자자산	10,158,900	-
단기대여금	-	-
매출채권	43,783,775	-
미수금	3,670,766	-
미수수익	-	-
선급금	2,094,421	-
기타당좌자산	7,095,815	-
재고자산	-	-
비유동자산	617,463,138	-
투자자산	230,962,616	-
지분법적용투자주식	212,810,901	-
장기투자증권	8,733,550	-
장기대여금	-	-
기타투자자산	9,418,166	-
유형자산	232,864,995	-
방송통신설비	208,433,569	-
일반지원자산	24,431,427	-
무형자산	122,819,796	-
영업권	86,741,320	-
방송프로그램	-	-
개발비	-	-
기타무형자산	36,078,476	-
기타비유동자산	30,815,731	-
자 산 총 계	697,692,743	-
유동부채	189,861,408	-
매입채무	15,739,446	-
단기차입금	86,000,000	-
미지급금	32,827,056	-
미지급비용	27,883,248	-
기타유동부채	27,411,658	-
비유동부채	4,528,368	-
장기차입금	-	-
퇴직급여충당부채	-	-
기타비유동부채	4,528,368	-
부 채 총 계	194,389,777	-
자본금	80,287,120	-
자본잉여금	203,468,088	-
자본조정	(14,511,298)	-
기타포괄손익누계액	85,868	-
이익잉여금(또는 결손금)	233,973,189	-
자 본 총 계	503,302,967	-
부채와자본총계	697,692,743	-

2. 손익계산서

(단위:천원)

과 목	2014년	2015년
매출액	85,275,876	83,052,990
방송사업매출액	63,229,420	60,293,562
종합유선방송수신료매출액	28,899,753	24,293,630
기본채널수신료매출액	21,025,592	16,353,777
유료채널수신료매출액	2,505,403	2,352,475
유료VOD수신료매출액	4,730,249	4,946,428
기타수신료매출액	638,509	640,951
광고매출액	2,545,576	2,835,953
협찬매출액	-	-
홈쇼핑송출수수료매출액	21,242,904	21,508,059
가입및시설설치매출액	242,963	197,110
단말장치대여(판매)매출액	10,298,224	11,458,810
기타방송사업매출액	-	-
기타사업매출액	22,046,456	22,759,428
전기통신사업매출액	20,978,037	19,289,454
기타매출액	1,068,419	3,469,974
매출원가	40,539,278	38,376,271
방송프로그램비용	17,096,694	17,592,011
방송프로그램제작비	2,251,047	2,168,868
방송프로그램구입비	-	-
방송프로그램사용료	14,845,647	15,423,143
기본채널프로그램사용료	8,880,239	9,224,174
기타프로그램사용료	5,965,409	6,198,969
기타 매출원가	23,442,584	20,784,260
전송망사용료	5,007,409	5,018,345
기타	18,435,175	15,765,915
매출총이익	44,736,598	44,676,719
판매관리비	28,516,839	26,693,245
인건비	1,907,958	2,157,348
유형자산감가상각비	151,775	198,671
무형자산상각비	2,251	2,251
복리후생비	414,084	411,775
세금과공과	2,039,199	1,719,978
광고대행수수료	-	-
광고선전비	180,509	295,025
판매촉진비	8,902,084	6,683,941
지급수수료	7,383,370	6,241,650
지급임차료	396,364	353,112
교육훈련비	17,185	13,170
기타	7,122,060	8,616,325
영업손익	16,219,759	17,983,474
영업외수익	7,258,358	772,684
이자수익	1,574,702	185,332
지분법이익	-	-
기타영업외수익	5,683,656	587,352
영업외비용	22,042,207	2,289,697
이자비용	5,632,807	1,454,617
기부금	315,816	236,288
지분법손실	-	-
기타영업외비용	16,093,584	598,793
법인세차감전순손익	1,435,909	16,466,461
계속사업법인세비용	1,129,903	4,353,807
당기순손익	306,006	12,112,653

(주)티브로드 강서방송

1. 재무상태표

(단위:천원)

과 목	2014년	2015년
유동자산	-	-
당좌자산	-	-
현금및현금성자산	-	-
단기투자자산	-	-
단기대여금	-	-
매출채권	-	-
미수금	-	-
미수수익	-	-
선급금	-	-
기타당좌자산	-	-
재고자산	-	-
비유동자산	-	-
투자자산	-	-
지분법적용투자주식	-	-
장기투자증권	-	-
장기대여금	-	-
기타투자자산	-	-
유형자산	-	-
방송통신설비	-	-
일반지원자산	-	-
무형자산	-	-
영업권	-	-
방송프로그램	-	-
개발비	-	-
기타무형자산	-	-
기타비유동자산	-	-
자 산 총 계	-	-
유동부채	-	-
매입채무	-	-
단기차입금	-	-
미지급금	-	-
미지급비용	-	-
기타유동부채	-	-
비유동부채	-	-
장기차입금	-	-
퇴직급여충당부채	-	-
기타비유동부채	-	-
부 채 총 계	-	-
자본금	-	-
자본잉여금	-	-
자본조정	-	-
기타포괄손익누계액	-	-
이익잉여금(또는 결손금)	-	-
자 본 총 계	-	-
부채와자본총계	-	-

2. 손익계산서

(단위:천원)

과 목	2014년	2015년
매출액	29,240,550	29,152,517
방송사업매출액	24,123,595	23,521,287
종합유선방송수신료매출액	10,143,467	8,819,121
기본채널수신료매출액	7,844,329	6,454,439
유료채널수신료매출액	770,188	673,072
유료VOD수신료매출액	1,360,417	1,537,849
기타수신료매출액	168,533	153,761
광고매출액	1,646,264	2,019,608
협찬매출액	-	-
홈쇼핑송출수수료매출액	8,401,380	8,506,767
가입및시설설치매출액	61,330	57,720
단말장치대여(판매)매출액	3,871,154	4,118,070
기타방송사업매출액	-	-
기타사업매출액	5,116,955	5,631,231
전기통신사업매출액	4,930,011	5,163,260
기타매출액	186,943	467,971
매출원가	13,598,094	14,004,407
방송프로그램비용	6,648,033	7,074,198
방송프로그램제작비	1,300,978	1,546,283
방송프로그램구입비	-	-
방송프로그램사용료	5,347,054	5,527,915
기본채널프로그램사용료	3,444,811	3,559,212
기타프로그램사용료	1,902,243	1,968,703
기타매출원가	6,950,062	6,930,208
전송망사용료	1,458,195	1,450,313
기타	5,491,867	5,479,896
매출총이익	15,642,456	15,148,111
판매관리비	8,676,528	9,109,681
인건비	906,978	872,068
유형자산감가상각비	93,621	118,568
무형자산상각비	2,251	2,251
복리후생비	161,325	158,434
세금과공과	580,228	475,090
광고대행수수료	-	-
광고선전비	82,506	140,802
판매촉진비	2,076,014	2,255,727
지급수수료	2,536,891	2,256,371
지급임차료	19,089	22,428
교육훈련비	14,042	12,297
기타	2,203,583	2,795,646
영업손익	6,965,927	6,038,429
영업외수익	232,110	92,178
이자수익	127	129
지분법이익	-	-
기타영업외수익	231,983	92,049
영업외비용	109,582	117,542
이자비용	-	-
기부금	105,925	98,907
지분법손실	-	-
기타영업외비용	3,656	18,635
법인세차감전순손익	7,088,456	6,013,066
계속사업법인세비용	1,569,669	1,589,882
당기순손익	5,518,786	4,423,184

(주)티브로드 기남방송

1. 재무상태표

(단위:천원)

과 목	2014년	2015년
유동자산	-	-
당좌자산	-	-
현금및현금성자산	-	-
단기투자자산	-	-
단기대여금	-	-
매출채권	-	-
미수금	-	-
미수수익	-	-
선급금	-	-
기타당좌자산	-	-
재고자산	-	-
비유동자산	-	-
투자자산	-	-
지분법적용투자주식	-	-
장기투자증권	-	-
장기대여금	-	-
기타투자자산	-	-
유형자산	-	-
방송통신설비	-	-
일반지원자산	-	-
무형자산	-	-
영업권	-	-
방송프로그램	-	-
개발비	-	-
기타무형자산	-	-
기타비유동자산	-	-
자 산 총 계	-	-
유동부채	-	-
매입채무	-	-
단기차입금	-	-
미지급금	-	-
미지급비용	-	-
기타유동부채	-	-
비유동부채	-	-
장기차입금	-	-
퇴직급여충당부채	-	-
기타비유동부채	-	-
부 채 총 계	-	-
자본금	-	-
자본잉여금	-	-
자본조정	-	-
기타포괄손익누계액	-	-
이익잉여금(또는 결손금)	-	-
자 본 총 계	-	-
부채와자본총계	-	-

2. 손익계산서

(단위:천원)

과 목	2014년	2015년
매출액	93,283,319	95,076,817
방송사업매출액	69,041,672	67,431,847
종합유선방송수신료매출액	31,500,910	27,140,302
기본채널수신료매출액	24,255,642	19,390,350
유료채널수신료매출액	2,309,926	2,233,033
유료VOD수신료매출액	4,466,037	4,994,923
기타수신료매출액	469,304	521,996
광고매출액	2,880,907	3,473,060
협찬매출액	-	-
홈쇼핑송출수수료매출액	24,725,820	25,030,711
가입및시설설치매출액	138,214	90,923
단말장치대여(판매)매출액	9,795,821	11,696,851
기타방송사업매출액	-	-
기타사업매출액	24,241,647	27,644,970
전기통신사업매출액	23,713,996	26,407,995
기타매출액	527,651	1,236,975
매출원가	44,281,232	47,166,765
방송프로그램비용	17,272,675	18,690,851
방송프로그램제작비	2,059,237	2,347,636
방송프로그램구입비	-	-
방송프로그램사용료	15,213,439	16,343,215
기본채널프로그램사용료	9,722,845	10,215,970
기타프로그램사용료	5,490,594	6,127,245
기타 매출원가	27,008,556	28,475,914
전송망사용료	7,545,372	7,913,521
기타	19,463,184	20,562,392
매출총이익	49,002,087	47,910,052
판매관리비	30,428,983	29,517,145
인건비	1,670,246	1,725,058
유형자산감가상각비	241,608	287,846
무형자산상각비	2,311	2,251
복리후생비	439,102	345,524
세금과공과	1,963,199	1,849,308
광고대행수수료	-	-
광고선전비	204,796	356,051
판매촉진비	11,904,700	10,833,271
지급수수료	7,206,797	6,517,084
지급임차료	310,599	319,707
교육훈련비	13,121	12,044
기타	6,472,504	7,269,002
영업손익	18,573,103	18,392,907
영업외수익	529,042	276,402
이자수익	2,799	4,035
지분법이익	-	-
기타영업외수익	526,243	272,367
영업외비용	344,868	509,379
이자비용	-	-
기부금	310,825	306,936
지분법손실	-	-
기타영업외비용	34,044	202,443
법인세차감전순손익	18,757,277	18,159,930
계속사업법인세비용	4,998,808	4,803,459
당기순손익	13,758,469	13,356,470

(주)티브로드 낙동방송

1. 재무상태표

(단위:천원)

과 목	2014년	2015년
유동자산	-	-
당좌자산	-	-
현금및현금성자산	-	-
단기투자자산	-	-
단기대여금	-	-
매출채권	-	-
미수금	-	-
미수수익	-	-
선급금	-	-
기타당좌자산	-	-
재고자산	-	-
비유동자산	-	-
투자자산	-	-
지분법적용투자주식	-	-
장기투자증권	-	-
장기대여금	-	-
기타투자자산	-	-
유형자산	-	-
방송통신설비	-	-
일반지원자산	-	-
무형자산	-	-
영업권	-	-
방송프로그램	-	-
개발비	-	-
기타무형자산	-	-
기타비유동자산	-	-
자 산 총 계	-	-
유동부채	-	-
매입채무	-	-
단기차입금	-	-
미지급금	-	-
미지급비용	-	-
기타유동부채	-	-
비유동부채	-	-
장기차입금	-	-
퇴직급여충당부채	-	-
기타비유동부채	-	-
부 채 총 계	-	-
자본금	-	-
자본잉여금	-	-
자본조정	-	-
기타포괄손익누계액	-	-
이익잉여금(또는 결손금)	-	-
자 본 총 계	-	-
부채와자본총계	-	-

2. 손익계산서

(단위:천원)

과 목	2014년	2015년
매출액	36,078,710	37,033,523
방송사업매출액	30,736,496	30,705,486
종합유선방송수신료매출액	13,395,911	11,364,175
기본채널수신료매출액	10,474,466	8,008,769
유료채널수신료매출액	1,135,380	1,131,259
유료VOD수신료매출액	1,570,007	1,999,816
기타수신료매출액	216,057	224,330
광고매출액	2,470,333	2,544,795
협찬매출액	-	-
홈쇼핑송출수수료매출액	10,548,888	10,687,991
가입및시설설치매출액	71,980	66,189
단말장치대여(판매)매출액	4,249,384	6,042,336
기타방송사업매출액	-	-
기타사업매출액	5,342,214	6,328,037
전기통신사업매출액	5,293,958	5,254,931
기타매출액	48,256	1,073,107
매출원가	17,726,856	17,974,908
방송프로그램비용	8,410,586	8,982,691
방송프로그램제작비	2,030,002	1,696,189
방송프로그램구입비	-	-
방송프로그램사용료	6,380,584	7,286,502
기본채널프로그램사용료	4,367,227	4,688,309
기타프로그램사용료	2,013,357	2,598,193
기타매출원가	9,316,271	8,992,217
전송망사용료	2,247,247	2,216,143
기타	7,069,024	6,776,075
매출총이익	18,351,854	19,058,615
판매관리비	10,962,643	10,385,122
인건비	972,844	777,259
유형자산감가상각비	18,680	46,653
무형자산상각비	2,251	2,251
복리후생비	306,430	241,414
세금과공과	757,325	677,079
광고대행수수료	-	-
광고선전비	195,552	225,193
판매촉진비	3,494,843	3,122,590
지급수수료	2,857,556	2,664,173
지급임차료	168,557	171,216
교육훈련비	12,481	9,932
기타	2,176,124	2,447,363
영업손익	7,389,210	8,673,493
영업외수익	62,658	137,003
이자수익	151	121
지분법이익	-	-
기타영업외수익	62,507	136,882
영업외비용	196,604	180,287
이자비용	-	-
기부금	183,388	180,039
지분법손실	-	-
기타영업외비용	13,216	248
법인세차감전순손익	7,255,265	8,630,209
계속사업법인세비용	1,607,076	2,281,866
당기순손익	5,648,188	6,348,342

(주)티브로드 남동방송

1. 재무상태표

(단위:천원)

과 목	2014년	2015년
유동자산	-	-
당좌자산	-	-
현금및현금성자산	-	-
단기투자자산	-	-
단기대여금	-	-
매출채권	-	-
미수금	-	-
미수수익	-	-
선급금	-	-
기타당좌자산	-	-
재고자산	-	-
비유동자산	-	-
투자자산	-	-
지분법적용투자주식	-	-
장기투자증권	-	-
장기대여금	-	-
기타투자자산	-	-
유형자산	-	-
방송통신설비	-	-
일반지원자산	-	-
무형자산	-	-
영업권	-	-
방송프로그램	-	-
개발비	-	-
기타무형자산	-	-
기타비유동자산	-	-
자 산 총 계	-	-
유동부채	-	-
매입채무	-	-
단기차입금	-	-
미지급금	-	-
미지급비용	-	-
기타유동부채	-	-
비유동부채	-	-
장기차입금	-	-
퇴직급여충당부채	-	-
기타비유동부채	-	-
부 채 총 계	-	-
자본금	-	-
자본잉여금	-	-
자본조정	-	-
기타포괄손익누계액	-	-
이익잉여금(또는 결손금)	-	-
자 본 총 계	-	-
부채와자본총계	-	-

2. 손익계산서

(단위:천원)

과 목	2014년	2015년
매출액	26,402,848	24,970,725
방송사업매출액	20,978,563	19,769,178
종합유선방송수신료매출액	9,069,349	7,981,749
기본채널수신료매출액	6,814,262	5,600,921
유료채널수신료매출액	765,502	717,094
유료VOD수신료매출액	1,331,321	1,494,604
기타수신료매출액	158,265	169,129
광고매출액	2,055,086	1,396,497
협찬매출액	-	-
홈쇼핑송출수수료매출액	6,638,016	6,674,827
가입및시설설치매출액	52,650	47,200
단말장치대여(판매)매출액	3,163,462	3,668,905
기타방송사업매출액	-	-
기타사업매출액	5,424,284	5,201,547
전기통신사업매출액	5,348,663	5,009,139
기타매출액	75,622	192,408
매출원가	13,291,682	12,935,519
방송프로그램비용	6,466,060	6,103,310
방송프로그램제작비	1,980,354	1,278,921
방송프로그램구입비	-	-
방송프로그램사용료	4,485,706	4,824,389
기본채널프로그램사용료	2,764,816	2,934,025
기타프로그램사용료	1,720,890	1,890,364
기타매출원가	6,825,623	6,832,209
전송망사용료	1,514,418	1,560,798
기타	5,311,205	5,271,411
매출총이익	13,111,165	12,035,206
판매관리비	8,131,478	7,501,262
인건비	463,388	789,169
유형자산감가상각비	23,896	45,256
무형자산상각비	2,251	2,439
복리후생비	139,155	114,048
세금과공과	529,573	445,158
광고대행수수료	-	-
광고선전비	69,705	119,368
판매촉진비	2,822,519	2,413,394
지급수수료	2,060,530	1,808,834
지급임차료	135,479	121,560
교육훈련비	7,432	3,341
기타	1,877,550	1,638,696
영업손익	4,979,687	4,533,944
영업외수익	152,790	93,948
이자수익	117	67
지분법이익	-	-
기타영업외수익	152,673	93,882
영업외비용	108,988	126,441
이자비용	-	-
기부금	100,407	124,999
지분법손실	-	-
기타영업외비용	8,580	1,443
법인세차감전순손익	5,023,489	4,501,451
계속사업법인세비용	1,112,403	1,190,204
당기순손익	3,911,087	3,311,247

(주)티브로드 동남방송

1. 재무상태표

(단위:천원)

과 목	2014년	2015년
유동자산	-	-
당좌자산	-	-
현금및현금성자산	-	-
단기투자자산	-	-
단기대여금	-	-
매출채권	-	-
미수금	-	-
미수수익	-	-
선급금	-	-
기타당좌자산	-	-
재고자산	-	-
비유동자산	-	-
투자자산	-	-
지분법적용투자주식	-	-
장기투자증권	-	-
장기대여금	-	-
기타투자자산	-	-
유형자산	-	-
방송통신설비	-	-
일반지원자산	-	-
무형자산	-	-
영업권	-	-
방송프로그램	-	-
개발비	-	-
기타무형자산	-	-
기타비유동자산	-	-
자 산 총 계	-	-
유동부채	-	-
매입채무	-	-
단기차입금	-	-
미지급금	-	-
미지급비용	-	-
기타유동부채	-	-
비유동부채	-	-
장기차입금	-	-
퇴직급여충당부채	-	-
기타비유동부채	-	-
부 채 총 계	-	-
자본금	-	-
자본잉여금	-	-
자본조정	-	-
기타포괄손익누계액	-	-
이익잉여금(또는 결손금)	-	-
자 본 총 계	-	-
부채와자본총계	-	-

2. 손익계산서

(단위:천원)

과 목	2014년	2015년
매출액	29,187,173	28,407,427
방송사업매출액	23,439,012	22,928,690
종합유선방송수신료매출액	10,304,861	8,738,823
기본채널수신료매출액	8,219,839	6,375,900
유료채널수신료매출액	761,230	734,992
유료VOD수신료매출액	1,186,436	1,467,679
기타수신료매출액	137,357	160,252
광고매출액	1,129,036	1,033,330
협찬매출액	-	-
홈쇼핑송출수수료매출액	8,224,500	8,335,958
가입및시설설치매출액	45,153	45,912
단말장치대여(판매)매출액	3,735,462	4,774,666
기타방송사업매출액	-	-
기타사업매출액	5,748,161	5,478,737
전기통신사업매출액	5,711,679	5,313,650
기타매출액	36,482	165,087
매출원가	12,369,332	13,191,012
방송프로그램비용	5,468,026	5,998,679
방송프로그램제작비	582,899	552,484
방송프로그램구입비	-	-
방송프로그램사용료	4,885,127	5,446,195
기본채널프로그램사용료	3,415,975	3,615,245
기타프로그램사용료	1,469,153	1,830,950
기타 매출원가	6,901,305	7,192,333
전송망사용료	1,809,979	1,780,556
기타	5,091,326	5,411,778
매출총이익	16,817,841	15,216,415
판매관리비	8,382,255	7,551,182
인건비	361,534	429,123
유형자산감가상각비	12,236	36,001
무형자산상각비	2,251	2,251
복리후생비	116,613	92,618
세금과공과	531,320	429,674
광고대행수수료	-	-
광고선전비	147,746	142,181
판매촉진비	2,932,370	2,270,979
지급수수료	2,442,055	2,294,417
지급임차료	108,970	110,154
교육훈련비	3,529	4,175
기타	1,723,631	1,739,608
영업손익	8,435,587	7,665,232
영업외수익	83,781	102,091
이자수익	153	86
지분법이익	-	-
기타영업외수익	83,628	102,004
영업외비용	132,103	147,614
이자비용	-	-
기부금	124,705	146,845
지분법손실	-	-
기타영업외비용	7,398	769
법인세차감전순손익	8,387,264	7,619,709
계속사업법인세비용	1,857,278	2,014,686
당기순손익	6,529,986	5,605,023

(주)티브로드 새롬방송

1. 재무상태표

(단위:천원)

과 목	2014년	2015년
유동자산	-	-
당좌자산	-	-
현금및현금성자산	-	-
단기투자자산	-	-
단기대여금	-	-
매출채권	-	-
미수금	-	-
미수수익	-	-
선급금	-	-
기타당좌자산	-	-
재고자산	-	-
비유동자산	-	-
투자자산	-	-
지분법적용투자주식	-	-
장기투자증권	-	-
장기대여금	-	-
기타투자자산	-	-
유형자산	-	-
방송통신설비	-	-
일반지원자산	-	-
무형자산	-	-
영업권	-	-
방송프로그램	-	-
개발비	-	-
기타무형자산	-	-
기타비유동자산	-	-
자 산 총 계	-	-
유동부채	-	-
매입채무	-	-
단기차입금	-	-
미지급금	-	-
미지급비용	-	-
기타유동부채	-	-
비유동부채	-	-
장기차입금	-	-
퇴직급여충당부채	-	-
기타비유동부채	-	-
부 채 총 계	-	-
자본금	-	-
자본잉여금	-	-
자본조정	-	-
기타포괄손익누계액	-	-
이익잉여금(또는 결손금)	-	-
자 본 총 계	-	-
부채와자본총계	-	-

2. 손익계산서

(단위:천원)

과 목	2014년	2015년
매출액	22,858,925	22,100,809
방송사업매출액	17,037,861	16,342,192
종합유선방송수신료매출액	7,777,827	6,548,732
기본채널수신료매출액	5,765,724	4,532,690
유료채널수신료매출액	688,654	618,497
유료VOD수신료매출액	1,196,658	1,270,644
기타수신료매출액	126,791	126,901
광고매출액	930,200	989,504
협찬매출액	-	-
홈쇼핑송출수수료매출액	5,607,468	5,729,173
가입및시설설치매출액	43,766	40,950
단말장치대여(판매)매출액	2,678,600	3,033,832
기타방송사업매출액	-	-
기타사업매출액	5,821,064	5,758,617
전기통신사업매출액	5,738,030	5,359,662
기타매출액	83,034	398,955
매출원가	11,309,197	11,413,023
방송프로그램비용	4,888,949	5,023,624
방송프로그램제작비	894,393	800,560
방송프로그램구입비	-	-
방송프로그램사용료	3,994,556	4,223,064
기본채널프로그램사용료	2,478,542	2,615,879
기타프로그램사용료	1,516,014	1,607,184
기타 매출원가	6,420,247	6,389,399
전송망사용료	1,634,980	1,646,534
기타	4,785,268	4,742,865
매출총이익	11,549,729	10,687,786
판매관리비	8,648,839	7,999,489
인건비	895,174	818,000
유형자산감가상각비	36,691	57,035
무형자산상각비	2,251	2,064
복리후생비	226,469	204,108
세금과공과	463,937	360,662
광고대행수수료	-	-
광고선전비	66,844	122,961
판매촉진비	2,746,401	2,273,862
지급수수료	2,223,465	1,880,552
지급임차료	300,756	331,067
교육훈련비	12,088	5,939
기타	1,674,763	1,943,240
영업손익	2,900,890	2,688,296
영업외수익	230,978	161,276
이자수익	126	164
지분법이익	-	-
기타영업외수익	230,853	161,112
영업외비용	95,841	124,429
이자비용	-	-
기부금	94,261	98,496
지분법손실	-	-
기타영업외비용	1,581	25,933
법인세차감전순손익	3,036,027	2,725,143
계속사업법인세비용	865,314	720,540
당기순손익	2,170,713	2,004,603

(주)티브로드 서부산방송

1. 재무상태표

(단위:천원)

과 목	2014년	2015년
유동자산	-	-
당좌자산	-	-
현금및현금성자산	-	-
단기투자자산	-	-
단기대여금	-	-
매출채권	-	-
미수금	-	-
미수수익	-	-
선급금	-	-
기타당좌자산	-	-
재고자산	-	-
비유동자산	-	-
투자자산	-	-
지분법적용투자주식	-	-
장기투자증권	-	-
장기대여금	-	-
기타투자자산	-	-
유형자산	-	-
방송통신설비	-	-
일반지원자산	-	-
무형자산	-	-
영업권	-	-
방송프로그램	-	-
개발비	-	-
기타무형자산	-	-
기타비유동자산	-	-
자 산 총 계	-	-
유동부채	-	-
매입채무	-	-
단기차입금	-	-
미지급금	-	-
미지급비용	-	-
기타유동부채	-	-
비유동부채	-	-
장기차입금	-	-
퇴직급여충당부채	-	-
기타비유동부채	-	-
부 채 총 계	-	-
자본금	-	-
자본잉여금	-	-
자본조정	-	-
기타포괄손익누계액	-	-
이익잉여금(또는 결손금)	-	-
자 본 총 계	-	-
부채와자본총계	-	-

2. 손익계산서

(단위:천원)

과 목	2014년	2015년
매출액	27,260,227	28,520,459
방송사업매출액	24,013,141	24,655,048
종합유선방송수신료매출액	10,246,212	9,194,233
기본채널수신료매출액	8,541,998	6,870,703
유료채널수신료매출액	642,585	787,811
유료VOD수신료매출액	967,725	1,375,204
기타수신료매출액	93,905	160,515
광고매출액	1,002,824	967,314
협찬매출액	-	-
홈쇼핑송출수수료매출액	10,637,100	10,748,915
가입및시설설치매출액	56,146	46,272
단말장치대여(판매)매출액	2,070,858	3,698,316
기타방송사업매출액	-	-
기타사업매출액	3,247,086	3,865,410
전기통신사업매출액	3,175,432	3,487,722
기타매출액	71,654	377,688
매출원가	10,315,415	11,487,684
방송프로그램비용	4,441,812	4,963,052
방송프로그램제작비	541,594	549,011
방송프로그램구입비	-	-
방송프로그램사용료	3,900,217	4,414,041
기본채널프로그램사용료	2,755,183	3,022,586
기타프로그램사용료	1,145,034	1,391,455
기타 매출원가	5,873,603	6,524,632
전송망사용료	1,199,567	1,208,938
기타	4,674,036	5,315,694
매출총이익	16,944,812	17,032,775
판매관리비	8,027,449	8,603,331
인건비	419,634	525,256
유형자산감가상각비	174,636	148,699
무형자산상각비	152,251	152,251
복리후생비	99,922	133,089
세금과공과	565,037	497,120
광고대행수수료	-	-
광고선전비	117,616	143,561
판매촉진비	2,396,825	2,997,972
지급수수료	2,188,992	2,155,304
지급임차료	54,673	55,623
교육훈련비	5,948	4,284
기타	1,851,915	1,790,172
영업손익	8,917,363	8,429,444
영업외수익	282,535	45,800
이자수익	160	248
지분법이익	-	-
기타영업외수익	282,375	45,552
영업외비용	156,070	191,279
이자비용	-	-
기부금	133,148	155,293
지분법손실	-	-
기타영업외비용	22,922	35,987
법인세차감전순손익	9,043,829	8,283,965
계속사업법인세비용	2,002,668	2,190,318
당기순손익	7,041,161	6,093,647

(주)티브로드 수원방송

1. 재무상태표

(단위:천원)

과 목	2014년	2015년
유동자산	-	128,911,005
당좌자산	-	128,911,005
현금및현금성자산	-	42,825,563
단기투자자산	-	186,544
단기대여금	-	-
매출채권	-	70,223,351
미수금	-	2,917,135
미수수익	-	25
선급금	-	2,623,892
기타당좌자산	-	10,134,495
재고자산	-	-
비유동자산	-	872,308,927
투자자산	-	67,074,645
지분법적용투자주식	-	45,379,290
장기투자증권	-	16,350,593
장기대여금	-	200,000
기타투자자산	-	5,144,761
유형자산	-	292,236,862
방송통신설비	-	250,181,580
일반지원자산	-	42,055,283
무형자산	-	479,506,373
영업권	-	425,628,361
방송프로그램	-	-
개발비	-	-
기타무형자산	-	53,878,012
기타비유동자산	-	33,491,047
자 산 총 계	-	1,001,219,932
유동부채	-	190,534,730
매입채무	-	19,398,254
단기차입금	-	62,000,000
미지급금	-	47,325,016
미지급비용	-	45,802,089
기타유동부채	-	16,009,370
비유동부채	-	92,051,790
장기차입금	-	-
퇴직급여충당부채	-	52,162
기타비유동부채	-	91,999,628
부 채 총 계	-	282,586,519
자본금	-	66,826,250
자본잉여금	-	417,478,306
자본조정	-	(4,884,166)
기타포괄손익누계액	-	1,737,732
이익잉여금(또는 결손금)	-	237,475,290
자 본 총 계	-	718,633,413
부채와자본총계	-	1,001,219,932

2. 손익계산서

(단위:천원)

과 목	2014년	2015년
매출액	103,473,909	124,139,273
방송사업매출액	76,465,128	74,254,767
종합유선방송수신료매출액	34,675,299	29,999,920
기본채널수신료매출액	26,191,859	21,226,345
유료채널수신료매출액	2,567,722	2,395,406
유료VOD수신료매출액	5,254,960	5,663,851
기타수신료매출액	660,758	714,318
광고매출액	3,953,522	4,266,613
협찬매출액	-	-
홈쇼핑송출수수료매출액	25,991,688	26,328,806
가입및시설설치매출액	255,112	168,351
단말장치대여(판매)매출액	11,589,507	13,491,077
기타방송사업매출액	-	-
기타사업매출액	27,008,781	49,884,505
전기통신사업매출액	24,390,804	22,885,189
기타매출액	2,617,977	26,999,316
매출원가	48,018,470	49,213,120
방송프로그램비용	20,524,342	21,347,261
방송프로그램제작비	2,966,751	2,822,716
방송프로그램구입비	-	-
방송프로그램사용료	17,557,591	18,524,546
기본채널프로그램사용료	11,160,406	11,646,787
기타프로그램사용료	6,397,185	6,877,759
기타 매출원가	27,494,128	27,865,859
전송망사용료	7,676,705	7,385,034
기타	19,817,423	20,480,825
매출총이익	55,455,439	74,926,152
판매관리비	31,720,322	49,270,897
인건비	1,700,302	16,294,720
유형자산감가상각비	150,382	620,211
무형자산상각비	2,251	14,751
복리후생비	505,049	2,587,465
세금과공과	2,163,049	2,988,542
광고대행수수료	-	-
광고선전비	222,245	995,742
판매촉진비	9,630,767	8,721,571
지급수수료	8,767,007	3,652,850
지급임차료	699,935	3,499,506
교육훈련비	23,165	178,450
기타	7,856,169	9,717,088
영업손익	23,735,117	25,655,256
영업외수익	623,478	12,589,703
이자수익	384	1,018,547
지분법이익	-	-
기타영업외수익	623,094	11,571,156
영업외비용	625,511	11,487,679
이자비용	-	9,630,937
기부금	300,910	344,982
지분법손실	-	-
기타영업외비용	324,601	1,511,759
법인세차감전순손익	23,733,085	26,757,280
계속사업법인세비용	5,255,460	7,486,200
당기순손익	18,477,624	19,271,080

(주)티브로드 에이비씨방송

1. 재무상태표

(단위:천원)

과 목	2014년	2015년
유동자산	-	-
당좌자산	-	-
현금및현금성자산	-	-
단기투자자산	-	-
단기대여금	-	-
매출채권	-	-
미수금	-	-
미수수익	-	-
선급금	-	-
기타당좌자산	-	-
재고자산	-	-
비유동자산	-	-
투자자산	-	-
지분법적용투자주식	-	-
장기투자증권	-	-
장기대여금	-	-
기타투자자산	-	-
유형자산	-	-
방송통신설비	-	-
일반지원자산	-	-
무형자산	-	-
영업권	-	-
방송프로그램	-	-
개발비	-	-
기타무형자산	-	-
기타비유동자산	-	-
자 산 총 계	-	-
유동부채	-	-
매입채무	-	-
단기차입금	-	-
미지급금	-	-
미지급비용	-	-
기타유동부채	-	-
비유동부채	-	-
장기차입금	-	-
퇴직급여충당부채	-	-
기타비유동부채	-	-
부 채 총 계	-	-
자본금	-	-
자본잉여금	-	-
자본조정	-	-
기타포괄손익누계액	-	-
이익잉여금(또는 결손금)	-	-
자 본 총 계	-	-
부채와자본총계	-	-

2. 손익계산서

(단위:천원)

과 목	2014년	2015년
매출액	53,539,605	54,726,545
방송사업매출액	40,793,885	39,421,903
종합유선방송수신료매출액	17,415,293	15,066,565
기본채널수신료매출액	13,595,528	11,003,805
유료채널수신료매출액	1,151,682	1,112,110
유료VOD수신료매출액	2,376,598	2,665,888
기타수신료매출액	291,486	284,762
광고매출액	1,864,154	1,987,030
협찬매출액	-	-
홈쇼핑송출수수료매출액	14,817,204	15,002,727
가입및시설설치매출액	96,062	88,439
단말장치대여(판매)매출액	6,601,172	7,277,141
기타방송사업매출액	-	-
기타사업매출액	12,745,720	15,304,642
전기통신사업매출액	12,621,718	14,708,794
기타매출액	124,002	595,848
매출원가	24,054,602	25,736,066
방송프로그램비용	10,511,041	11,115,701
방송프로그램제작비	1,431,709	1,560,898
방송프로그램구입비	-	-
방송프로그램사용료	9,079,332	9,554,803
기본채널프로그램사용료	5,986,781	6,217,871
기타프로그램사용료	3,092,551	3,336,933
기타매출원가	13,543,561	14,620,364
전송망사용료	3,346,694	3,644,627
기타	10,196,867	10,975,737
매출총이익	29,485,003	28,990,479
판매관리비	15,912,425	18,986,700
인건비	1,048,813	1,156,130
유형자산감가상각비	65,309	116,773
무형자산상각비	2,251	2,251
복리후생비	347,355	339,966
세금과공과	1,097,104	957,247
광고대행수수료	-	-
광고선전비	146,049	247,037
판매촉진비	4,250,774	7,264,547
지급수수료	4,346,987	3,794,664
지급임차료	475,848	483,164
교육훈련비	13,593	7,230
기타	4,118,343	4,617,691
영업손익	13,572,578	10,003,780
영업외수익	285,074	165,864
이자수익	243	329
지분법이익	-	-
기타영업외수익	284,830	165,535
영업외비용	349,123	305,281
이자비용	-	-
기부금	315,608	291,372
지분법손실	-	-
기타영업외비용	33,515	13,909
법인세차감전순손익	13,508,528	9,864,363
계속사업법인세비용	2,991,332	2,608,183
당기순손익	10,517,197	7,256,181

(주)티브로드 전주방송

1. 재무상태표

(단위:천원)

과 목	2014년	2015년
유동자산	-	-
당좌자산	-	-
현금및현금성자산	-	-
단기투자자산	-	-
단기대여금	-	-
매출채권	-	-
미수금	-	-
미수수익	-	-
선급금	-	-
기타당좌자산	-	-
재고자산	-	-
비유동자산	-	-
투자자산	-	-
지분법적용투자주식	-	-
장기투자증권	-	-
장기대여금	-	-
기타투자자산	-	-
유형자산	-	-
방송통신설비	-	-
일반지원자산	-	-
무형자산	-	-
영업권	-	-
방송프로그램	-	-
개발비	-	-
기타무형자산	-	-
기타비유동자산	-	-
자 산 총 계	-	-
유동부채	-	-
매입채무	-	-
단기차입금	-	-
미지급금	-	-
미지급비용	-	-
기타유동부채	-	-
비유동부채	-	-
장기차입금	-	-
퇴직급여충당부채	-	-
기타비유동부채	-	-
부 채 총 계	-	-
자본금	-	-
자본잉여금	-	-
자본조정	-	-
기타포괄손익누계액	-	-
이익잉여금(또는 결손금)	-	-
자 본 총 계	-	-
부채와자본총계	-	-

2. 손익계산서

(단위:천원)

과 목	2014년	2015년
매출액	40,705,904	40,341,462
방송사업매출액	31,893,983	30,476,503
종합유선방송수신료매출액	14,345,599	12,168,894
기본채널수신료매출액	11,795,816	9,521,371
유료채널수신료매출액	933,661	912,425
유료VOD수신료매출액	1,385,092	1,493,886
기타수신료매출액	231,031	241,212
광고매출액	1,648,750	1,529,011
협찬매출액	-	-
홈쇼핑송출수수료매출액	11,171,004	11,312,429
가입및시설설치매출액	64,364	54,060
단말장치대여(판매)매출액	4,664,265	5,412,109
기타방송사업매출액	-	-
기타사업매출액	8,811,922	9,864,959
전기통신사업매출액	8,376,282	9,550,216
기타매출액	435,640	314,743
매출원가	19,854,952	20,330,080
방송프로그램비용	8,506,203	8,536,722
방송프로그램제작비	1,713,028	1,351,051
방송프로그램구입비	-	-
방송프로그램사용료	6,793,176	7,185,671
기본채널프로그램사용료	4,946,988	5,170,687
기타프로그램사용료	1,846,188	2,014,984
기타 매출원가	11,348,749	11,793,358
전송망사용료	3,726,884	3,969,708
기타	7,621,865	7,823,650
매출총이익	20,850,952	20,011,382
판매관리비	12,944,824	12,717,192
인건비	1,182,951	1,260,601
유형자산감가상각비	76,169	106,393
무형자산상각비	2,251	2,251
복리후생비	342,539	333,728
세금과공과	800,383	682,251
광고대행수수료	-	-
광고선전비	196,446	230,800
판매촉진비	3,710,516	3,638,230
지급수수료	3,318,147	2,976,223
지급임차료	203,188	181,184
교육훈련비	13,274	9,053
기타	3,098,960	3,296,480
영업손익	7,906,129	7,294,190
영업외수익	137,997	115,471
이자수익	173	143
지분법이익	-	-
기타영업외수익	137,824	115,328
영업외비용	132,032	234,789
이자비용	-	-
기부금	124,404	227,277
지분법손실	-	-
기타영업외비용	7,628	7,511
법인세차감전순손익	7,912,094	7,174,872
계속사업법인세비용	1,777,553	1,897,069
당기순손익	6,134,541	5,277,803

(주)티브로드 중부방송

1. 재무상태표

(단위:천원)

과 목	2014년	2015년
유동자산	-	-
당좌자산	-	-
현금및현금성자산	-	-
단기투자자산	-	-
단기대여금	-	-
매출채권	-	-
미수금	-	-
미수수익	-	-
선급금	-	-
기타당좌자산	-	-
재고자산	-	-
비유동자산	-	-
투자자산	-	-
지분법적용투자주식	-	-
장기투자증권	-	-
장기대여금	-	-
기타투자자산	-	-
유형자산	-	-
방송통신설비	-	-
일반지원자산	-	-
무형자산	-	-
영업권	-	-
방송프로그램	-	-
개발비	-	-
기타무형자산	-	-
기타비유동자산	-	-
자 산 총 계	-	-
유동부채	-	-
매입채무	-	-
단기차입금	-	-
미지급금	-	-
미지급비용	-	-
기타유동부채	-	-
비유동부채	-	-
장기차입금	-	-
퇴직급여충당부채	-	-
기타비유동부채	-	-
부 채 총 계	-	-
자본금	-	-
자본잉여금	-	-
자본조정	-	-
기타포괄손익누계액	-	-
이익잉여금(또는 결손금)	-	-
자 본 총 계	-	-
부채와자본총계	-	-

2. 손익계산서

(단위:천원)

과 목	2014년	2015년
매출액	49,760,752	49,467,066
방송사업매출액	39,556,153	39,211,486
종합유선방송수신료매출액	18,457,781	16,832,893
기본채널수신료매출액	14,206,180	12,300,436
유료채널수신료매출액	1,475,139	1,449,122
유료VOD수신료매출액	2,485,400	2,748,318
기타수신료매출액	291,062	335,017
광고매출액	2,286,031	2,430,820
협찬매출액	-	-
홈쇼핑송출수수료매출액	13,412,316	13,567,131
가입및시설설치매출액	60,127	40,342
단말장치대여(판매)매출액	5,339,898	6,340,300
기타방송사업매출액	-	-
기타사업매출액	10,204,599	10,255,580
전기통신사업매출액	10,118,883	9,784,953
기타매출액	85,716	470,627
매출원가	25,675,315	26,271,386
방송프로그램비용	11,136,970	11,456,258
방송프로그램제작비	2,452,309	2,145,499
방송프로그램구입비	-	-
방송프로그램사용료	8,684,661	9,310,759
기본채널프로그램사용료	5,755,242	6,055,152
기타프로그램사용료	2,929,419	3,255,607
기타 매출원가	14,538,346	14,815,128
전송망사용료	4,246,703	4,394,819
기타	10,291,643	10,420,309
매출총이익	24,085,436	23,195,681
판매관리비	15,513,028	14,617,648
인건비	1,150,368	1,296,515
유형자산감가상각비	97,661	147,067
무형자산상각비	2,251	2,251
복리후생비	362,370	339,784
세금과공과	1,023,990	932,596
광고대행수수료	-	-
광고선전비	254,210	258,618
판매촉진비	5,044,346	4,318,031
지급수수료	3,953,632	3,547,863
지급임차료	340,001	331,837
교육훈련비	18,483	14,849
기타	3,265,717	3,428,238
영업손익	8,572,408	8,578,033
영업외수익	224,503	190,214
이자수익	230	205
지분법이익	-	-
기타영업외수익	224,273	190,009
영업외비용	232,431	214,963
이자비용	-	-
기부금	214,237	201,230
지분법손실	-	-
기타영업외비용	18,194	13,733
법인세차감전순손익	8,564,480	8,553,284
계속사업법인세비용	1,896,521	2,261,527
당기순손익	6,667,960	6,291,756

(주)티브로드 티씨엔방송

1. 재무상태표

(단위:천원)

과 목	2014년	2015년
유동자산	-	-
당좌자산	-	-
현금및현금성자산	-	-
단기투자자산	-	-
단기대여금	-	-
매출채권	-	-
미수금	-	-
미수수익	-	-
선급금	-	-
기타당좌자산	-	-
재고자산	-	-
비유동자산	-	-
투자자산	-	-
지분법적용투자주식	-	-
장기투자증권	-	-
장기대여금	-	-
기타투자자산	-	-
유형자산	-	-
방송통신설비	-	-
일반지원자산	-	-
무형자산	-	-
영업권	-	-
방송프로그램	-	-
개발비	-	-
기타무형자산	-	-
기타비유동자산	-	-
자 산 총 계	-	-
유동부채	-	-
매입채무	-	-
단기차입금	-	-
미지급금	-	-
미지급비용	-	-
기타유동부채	-	-
비유동부채	-	-
장기차입금	-	-
퇴직급여충당부채	-	-
기타비유동부채	-	-
부 채 총 계	-	-
자본금	-	-
자본잉여금	-	-
자본조정	-	-
기타포괄손익누계액	-	-
이익잉여금(또는 결손금)	-	-
자 본 총 계	-	-
부채와자본총계	-	-

2. 손익계산서

(단위:천원)

과 목	2014년	2015년
매출액	18,782,472	18,112,305
방송사업매출액	14,094,850	14,082,742
종합유선방송수신료매출액	7,366,307	6,214,174
기본채널수신료매출액	5,835,878	4,031,099
유료채널수신료매출액	408,526	743,640
유료VOD수신료매출액	992,610	1,274,342
기타수신료매출액	129,292	165,093
광고매출액	741,749	1,119,093
협찬매출액	-	-
홈쇼핑송출수수료매출액	3,915,988	4,014,077
가입및시설설치매출액	11,519	8,453
단말장치대여(판매)매출액	2,059,288	2,726,945
기타방송사업매출액	-	-
기타사업매출액	4,687,621	4,029,563
전기통신사업매출액	4,625,451	3,634,254
기타매출액	62,170	395,309
매출원가	11,293,274	12,276,761
방송프로그램비용	3,763,735	4,838,460
방송프로그램제작비	569,339	906,618
방송프로그램구입비	-	-
방송프로그램사용료	3,194,396	3,931,842
기본채널프로그램사용료	2,316,593	2,561,651
기타프로그램사용료	877,802	1,370,191
기타 매출원가	7,529,538	7,438,301
전송망사용료	1,625,997	1,523,731
기타	5,903,542	5,914,570
매출총이익	7,489,198	5,835,543
판매관리비	8,649,806	8,200,314
인건비	810,900	727,517
유형자산감가상각비	135,434	87,714
무형자산상각비	24,875	-
복리후생비	139,640	116,741
세금과공과	302,258	210,160
광고대행수수료	-	-
광고선전비	137,298	132,298
판매촉진비	3,280,494	3,502,204
지급수수료	1,933,797	1,751,379
지급임차료	110,631	23,933
교육훈련비	9,839	6,121
기타	1,764,639	1,642,245
영업손익	(1,160,607)	(2,364,771)
영업외수익	296,437	194,192
이자수익	39,873	119
지분법이익	-	-
기타영업외수익	256,564	194,073
영업외비용	371,261	131,451
이자비용	43,458	-
기부금	59,925	129,815
지분법손실	-	-
기타영업외비용	267,879	1,637
법인세차감전순손익	(1,235,432)	(2,302,029)
계속사업법인세비용	(282,811)	(608,667)
당기순손익	(952,621)	(1,693,362)

(주)씨앤엠

1. 재무상태표

(단위:천원)

과 목	2014년	2015년
유동자산	220,272,145	100,026,704
당좌자산	220,231,689	100,005,281
현금및현금성자산	147,989,329	37,912,568
단기투자자산	-	-
단기대여금	-	-
매출채권	54,981,146	51,540,311
미수금	5,779,068	3,746,697
미수수익	1,210,339	1,334,539
선급금	966,627	1,241,405
기타당좌자산	9,305,181	4,229,761
재고자산	40,457	21,423
비유동자산	842,052,285	989,322,933
투자자산	339,410,607	486,549,739
지분법적용투자주식	331,337,268	476,970,086
장기투자증권	6,267,839	7,774,154
장기대여금	1,800,000	1,800,000
기타투자자산	5,500	5,500
유형자산	201,149,629	201,752,953
방송통신설비	195,872,702	196,924,597
일반지원자산	5,276,927	4,828,356
무형자산	287,942,854	292,007,851
영업권	251,163,154	251,163,154
방송프로그램	21,097,074	24,891,348
개발비	-	-
기타무형자산	15,682,626	15,953,349
기타비유동자산	13,549,195	9,012,390
자 산 총 계	1,062,324,431	1,089,349,637
유동부채	181,325,296	713,949,614
매입채무	33,581,380	30,076,280
단기차입금	-	597,232,518
미지급금	44,677,358	34,221,256
미지급비용	28,424,172	21,122,221
기타유동부채	74,642,386	31,297,338
비유동부채	676,466,725	80,911,366
장기차입금	624,429,699	-
퇴직급여충당부채	28,950,840	20,971,981
기타비유동부채	23,086,185	59,939,385
부 채 총 계	857,792,020	794,860,980
자본금	12,694,595	12,694,595
자본잉여금	12,694,595	12,694,595
자본조정	(1,424,111)	(1,420,540)
기타포괄손익누계액	4,503,014	5,731,151
이익잉여금(또는 결손금)	176,064,316	264,788,857
자 본 총 계	204,532,410	294,488,658
부채와자본총계	1,062,324,431	1,089,349,637

2. 손익계산서

(단위:천원)

과 목	2014년	2015년
매출액	52,307,889	49,047,911
방송사업매출액	24,752,035	22,820,641
종합유선방송수신료매출액	11,149,088	9,305,685
기본채널수신료매출액	8,601,100	6,865,113
유료채널수신료매출액	484,689	451,266
유료VOD수신료매출액	2,063,298	1,989,306
기타수신료매출액	-	-
광고매출액	2,562,932	2,508,265
협찬매출액	-	-
홈쇼핑송출수수료매출액	6,100,582	6,229,792
가입및시설설치매출액	81,676	68,859
단말장치대여(판매)매출액	4,857,758	4,708,039
기타방송사업매출액	-	-
기타사업매출액	27,555,854	26,227,270
전기통신사업매출액	7,766,590	6,564,688
기타매출액	19,789,264	19,662,581
매출원가	23,923,757	21,341,290
방송프로그램비용	6,464,118	7,848,821
방송프로그램제작비	364,215	456,200
방송프로그램구입비	740,955	1,207,591
방송프로그램사용료	5,358,948	6,185,030
기본채널프로그램사용료	2,646,195	3,016,889
기타프로그램사용료	2,712,753	3,168,141
기타 매출원가	17,459,639	13,492,469
전송망사용료	-	-
기타	17,459,639	13,492,469
매출총이익	28,384,132	27,706,620
판매관리비	51,916,602	58,627,466
인건비	17,927,202	17,529,607
유형자산감가상각비	14,217,989	9,708,560
무형자산상각비	8,881,616	8,142,840
복리후생비	2,122,357	2,176,942
세금과공과	735,478	527,118
광고대행수수료	647,708	683,672
광고선전비	258,451	465,593
판매촉진비	(5,413,610)	1,013,467
지급수수료	7,850,494	7,340,405
지급임차료	1,116,072	2,414,809
교육훈련비	27,544	573,166
기타	3,545,303	8,051,287
영업손익	(23,532,470)	(30,920,845)
영업외수익	7,791,491	200,975,869
이자수익	2,646,649	1,213,199
지분법이익	-	-
기타영업외수익	5,144,841	199,762,669
영업외비용	52,982,830	53,023,744
이자비용	44,003,432	40,355,556
기부금	1,961,600	428,393
지분법손실	-	-
기타영업외비용	7,017,799	12,239,794
법인세차감전순손익	(68,723,810)	117,031,280
계속사업법인세비용	5,652,844	24,624,622
당기순손익	(74,376,653)	92,406,657

(주)씨앤엠 경기케이블티브이

1. 재무상태표

(단위:천원)

과 목	2014년	2015년
유동자산	-	-
당좌자산	-	-
현금및현금성자산	-	-
단기투자자산	-	-
단기대여금	-	-
매출채권	-	-
미수금	-	-
미수수익	-	-
선급금	-	-
기타당좌자산	-	-
재고자산	-	-
비유동자산	-	-
투자자산	-	-
지분법적용투자주식	-	-
장기투자증권	-	-
장기대여금	-	-
기타투자자산	-	-
유형자산	-	-
방송통신설비	-	-
일반지원자산	-	-
무형자산	-	-
영업권	-	-
방송프로그램	-	-
개발비	-	-
기타무형자산	-	-
기타비유동자산	-	-
자 산 총 계	-	-
유동부채	-	-
매입채무	-	-
단기차입금	-	-
미지급금	-	-
미지급비용	-	-
기타유동부채	-	-
비유동부채	-	-
장기차입금	-	-
퇴직급여충당부채	-	-
기타비유동부채	-	-
부 채 총 계	-	-
자본금	-	-
자본잉여금	-	-
자본조정	-	-
기타포괄손익누계액	-	-
이익잉여금(또는 결손금)	-	-
자 본 총 계	-	-
부채와자본총계	-	-

2. 손익계산서

(단위:천원)

과 목	2014년	2015년
매출액	64,054,954	59,034,861
방송사업매출액	53,801,132	50,257,037
종합유선방송수신료매출액	22,694,932	19,195,755
기본채널수신료매출액	17,547,597	13,949,535
유료채널수신료매출액	986,868	946,159
유료VOD수신료매출액	4,160,467	4,300,061
기타수신료매출액	-	-
광고매출액	6,112,410	5,418,018
협찬매출액	-	-
홈쇼핑송출수수료매출액	16,334,585	16,703,516
가입및시설설치매출액	152,885	110,742
단말장치대여(판매)매출액	8,487,729	8,812,907
기타방송사업매출액	18,592	16,100
기타사업매출액	10,253,822	8,777,824
전기통신사업매출액	9,889,198	8,441,305
기타매출액	364,624	336,519
매출원가	22,703,565	19,130,116
방송프로그램비용	13,395,257	14,900,842
방송프로그램제작비	691,080	908,054
방송프로그램구입비	1,321,821	2,259,250
방송프로그램사용료	11,382,357	11,733,538
기본채널프로그램사용료	5,797,371	6,572,913
기타프로그램사용료	5,584,986	5,160,625
기타매출원가	9,308,308	4,229,274
전송망사용료	-	-
기타	9,308,308	4,229,274
매출총이익	41,351,389	39,904,745
판매관리비	25,087,724	26,359,831
인건비	2,844,973	2,824,905
유형자산감가상각비	10,939,851	7,307,194
무형자산상각비	96,020	134,888
복리후생비	366,105	352,400
세금과공과	1,343,588	1,141,533
광고대행수수료	679,733	793,448
광고선전비	486,925	953,654
판매촉진비	2,585,375	2,145,511
지급수수료	3,187,413	3,319,898
지급임차료	257,449	379,018
교육훈련비	14,477	84,965
기타	2,285,814	6,922,417
영업손익	16,263,665	13,544,915
영업외수익	329,409	254,965
이자수익	50,882	37,260
지분법이익	-	-
기타영업외수익	278,527	217,705
영업외비용	458,607	97,625
이자비용	(176,544)	(152,680)
기부금	-	-
지분법손실	-	-
기타영업외비용	635,151	250,305
법인세차감전순손익	16,134,468	13,702,255
계속사업법인세비용	-	2,883,100
당기순손익	16,134,468	10,819,155

(주)씨앤엠 경동케이블티브이

1. 재무상태표

(단위:천원)

과 목	2014년	2015년
유동자산	-	-
당좌자산	-	-
현금및현금성자산	-	-
단기투자자산	-	-
단기대여금	-	-
매출채권	-	-
미수금	-	-
미수수익	-	-
선급금	-	-
기타당좌자산	-	-
재고자산	-	-
비유동자산	-	-
투자자산	-	-
지분법적용투자주식	-	-
장기투자증권	-	-
장기대여금	-	-
기타투자자산	-	-
유형자산	-	-
방송통신설비	-	-
일반지원자산	-	-
무형자산	-	-
영업권	-	-
방송프로그램	-	-
개발비	-	-
기타무형자산	-	-
기타비유동자산	-	-
자 산 총 계	-	-
유동부채	-	-
매입채무	-	-
단기차입금	-	-
미지급금	-	-
미지급비용	-	-
기타유동부채	-	-
비유동부채	-	-
장기차입금	-	-
퇴직급여충당부채	-	-
기타비유동부채	-	-
부 채 총 계	-	-
자본금	-	-
자본잉여금	-	-
자본조정	-	-
기타포괄손익누계액	-	-
이익잉여금(또는 결손금)	-	-
자 본 총 계	-	-
부채와자본총계	-	-

2. 손익계산서

(단위:천원)

과 목	2014년	2015년
매출액	50,214,870	47,810,860
방송사업매출액	43,974,197	41,821,845
종합유선방송수신료매출액	19,180,275	16,812,671
기본채널수신료매출액	14,564,359	12,211,386
유료채널수신료매출액	894,462	919,650
유료VOD수신료매출액	3,721,454	3,681,636
기타수신료매출액	-	-
광고매출액	4,749,867	4,826,026
협찬매출액	-	-
홈쇼핑송출수수료매출액	11,615,085	11,870,658
가입및시설설치매출액	170,027	110,726
단말장치대여(판매)매출액	8,241,939	8,188,106
기타방송사업매출액	17,004	13,657
기타사업매출액	6,240,673	5,989,016
전기통신사업매출액	5,600,679	5,015,854
기타매출액	639,994	973,162
매출원가	16,853,970	14,979,470
방송프로그램비용	10,305,458	11,433,951
방송프로그램제작비	573,987	794,119
방송프로그램구입비	1,252,807	2,104,856
방송프로그램사용료	8,478,665	8,534,976
기본채널프로그램사용료	3,568,447	4,138,709
기타프로그램사용료	4,910,218	4,396,267
기타매출원가	6,548,512	3,545,518
전송망사용료	-	-
기타	6,548,512	3,545,518
매출총이익	33,360,900	32,831,391
판매관리비	21,325,652	21,023,208
인건비	2,994,235	2,984,967
유형자산감가상각비	8,732,220	5,771,367
무형자산상각비	64,593	115,123
복리후생비	378,585	401,656
세금과공과	1,056,749	911,297
광고대행수수료	508,177	716,931
광고선전비	350,090	727,850
판매촉진비	2,172,797	1,558,712
지급수수료	2,798,873	2,928,219
지급임차료	167,687	154,711
교육훈련비	15,662	46,794
기타	2,085,983	4,705,581
영업손익	12,035,248	11,808,183
영업외수익	235,392	264,206
이자수익	41,163	30,201
지분법이익	-	-
기타영업외수익	194,229	234,005
영업외비용	287,541	218,176
이자비용	19,360	(45,322)
기부금	-	-
지분법손실	-	-
기타영업외비용	268,181	263,499
법인세차감전순손익	11,983,099	11,854,212
계속사업법인세비용	-	2,494,252
당기순손익	11,983,099	9,359,960

(주)씨앤엠 구로금천케이블티브이

1. 재무상태표

(단위:천원)

과 목	2014년	2015년
유동자산	-	-
당좌자산	-	-
현금및현금성자산	-	-
단기투자자산	-	-
단기대여금	-	-
매출채권	-	-
미수금	-	-
미수수익	-	-
선급금	-	-
기타당좌자산	-	-
재고자산	-	-
비유동자산	-	-
투자자산	-	-
지분법적용투자주식	-	-
장기투자증권	-	-
장기대여금	-	-
기타투자자산	-	-
유형자산	-	-
방송통신설비	-	-
일반지원자산	-	-
무형자산	-	-
영업권	-	-
방송프로그램	-	-
개발비	-	-
기타무형자산	-	-
기타비유동자산	-	-
자 산 총 계	-	-
유동부채	-	-
매입채무	-	-
단기차입금	-	-
미지급금	-	-
미지급비용	-	-
기타유동부채	-	-
비유동부채	-	-
장기차입금	-	-
퇴직급여충당부채	-	-
기타비유동부채	-	-
부 채 총 계	-	-
자본금	-	-
자본잉여금	-	-
자본조정	-	-
기타포괄손익누계액	-	-
이익잉여금(또는 결손금)	-	-
자 본 총 계	-	-
부채와자본총계	-	-

2. 손익계산서

(단위:천원)

과 목	2014년	2015년
매출액	42,521,368	40,185,005
방송사업매출액	34,056,414	32,515,342
종합유선방송수신료매출액	16,311,243	14,312,436
기본채널수신료매출액	13,201,336	11,156,837
유료채널수신료매출액	780,054	775,290
유료VOD수신료매출액	2,329,854	2,380,310
기타수신료매출액	-	-
광고매출액	2,188,164	2,484,991
협찬매출액	-	-
홈쇼핑송출수수료매출액	8,422,004	8,611,883
가입및시설설치매출액	150,542	115,675
단말장치대여(판매)매출액	6,975,461	6,984,237
기타방송사업매출액	9,000	6,120
기타사업매출액	8,464,954	7,669,663
전기통신사업매출액	8,333,467	7,140,358
기타매출액	131,487	529,305
매출원가	15,735,375	12,186,867
방송프로그램비용	8,957,061	9,810,187
방송프로그램제작비	553,049	739,568
방송프로그램구입비	878,755	1,424,548
방송프로그램사용료	7,525,256	7,646,071
기본채널프로그램사용료	3,899,231	4,464,753
기타프로그램사용료	3,626,025	3,181,318
기타매출원가	6,778,315	2,376,680
전송망사용료	-	-
기타	6,778,315	2,376,680
매출총이익	26,785,993	27,998,138
판매관리비	15,353,323	18,572,573
인건비	2,005,658	1,900,132
유형자산감가상각비	5,742,500	4,360,902
무형자산상각비	39,813	75,950
복리후생비	238,391	239,787
세금과공과	783,647	639,683
광고대행수수료	245,197	408,353
광고선전비	292,116	519,264
판매촉진비	2,110,859	1,777,752
지급수수료	2,135,248	2,241,770
지급임차료	65,936	170,503
교육훈련비	9,936	23,594
기타	1,684,021	6,214,882
영업손익	11,432,669	9,425,565
영업외수익	191,291	201,823
이자수익	11,231	9,808
지분법이익	-	-
기타영업외수익	180,061	192,015
영업외비용	624,237	298,207
이자비용	167,973	94,496
기부금	-	-
지분법손실	-	-
기타영업외비용	456,265	203,711
법인세차감전순손익	10,999,723	9,329,180
계속사업법인세비용	-	1,962,958
당기순손익	10,999,723	7,366,222

(주)씨앤엠 노원케이블티브이

1. 재무상태표

(단위:천원)

과 목	2014년	2015년
유동자산	-	-
당좌자산	-	-
현금및현금성자산	-	-
단기투자자산	-	-
단기대여금	-	-
매출채권	-	-
미수금	-	-
미수수익	-	-
선급금	-	-
기타당좌자산	-	-
재고자산	-	-
비유동자산	-	-
투자자산	-	-
지분법적용투자주식	-	-
장기투자증권	-	-
장기대여금	-	-
기타투자자산	-	-
유형자산	-	-
방송통신설비	-	-
일반지원자산	-	-
무형자산	-	-
영업권	-	-
방송프로그램	-	-
개발비	-	-
기타무형자산	-	-
기타비유동자산	-	-
자 산 총 계	-	-
유동부채	-	-
매입채무	-	-
단기차입금	-	-
미지급금	-	-
미지급비용	-	-
기타유동부채	-	-
비유동부채	-	-
장기차입금	-	-
퇴직급여충당부채	-	-
기타비유동부채	-	-
부 채 총 계	-	-
자본금	-	-
자본잉여금	-	-
자본조정	-	-
기타포괄손익누계액	-	-
이익잉여금(또는 결손금)	-	-
자 본 총 계	-	-
부채와자본총계	-	-

2. 손익계산서

(단위:천원)

과 목	2014년	2015년
매출액	19,535,942	17,984,489
방송사업매출액	15,866,794	14,823,031
종합유선방송수신료매출액	6,463,974	5,396,351
기본채널수신료매출액	4,975,351	3,969,034
유료채널수신료매출액	269,337	260,826
유료VOD수신료매출액	1,219,287	1,166,491
기타수신료매출액	-	-
광고매출액	1,283,948	1,348,494
협찬매출액	-	-
홈쇼핑송출수수료매출액	5,041,261	5,150,009
가입및시설설치매출액	43,693	46,663
단말장치대여(판매)매출액	3,010,839	2,881,515
기타방송사업매출액	23,079	-
기타사업매출액	3,669,148	3,161,458
전기통신사업매출액	3,629,431	3,084,133
기타매출액	39,717	77,325
매출원가	7,315,876	5,577,611
방송프로그램비용	3,936,215	4,207,801
방송프로그램제작비	228,792	265,947
방송프로그램구입비	458,877	747,682
방송프로그램사용료	3,248,545	3,194,172
기본채널프로그램사용료	1,515,102	1,774,363
기타프로그램사용료	1,733,443	1,419,809
기타매출원가	3,379,661	1,369,810
전송망사용료	174,731	174,732
기타	3,204,930	1,195,079
매출총이익	12,220,066	12,406,878
판매관리비	7,937,462	8,205,611
인건비	1,110,020	1,076,922
유형자산감가상각비	2,942,783	1,889,215
무형자산상각비	25,913	43,520
복리후생비	139,049	145,619
세금과공과	286,589	168,637
광고대행수수료	140,854	224,356
광고선전비	193,920	356,872
판매촉진비	1,059,429	580,651
지급수수료	1,052,077	1,042,256
지급임차료	110,399	104,799
교육훈련비	6,307	16,234
기타	870,123	2,556,530
영업손익	4,282,604	4,201,268
영업외수익	101,124	118,498
이자수익	46,840	36,769
지분법이익	-	-
기타영업외수익	54,284	81,729
영업외비용	71,715	55,775
이자비용	700	-
기부금	-	-
지분법손실	-	-
기타영업외비용	71,015	55,775
법인세차감전순손익	4,312,013	4,263,991
계속사업법인세비용	-	897,189
당기순손익	4,312,013	3,366,802

(주)씨앤엠 동서울케이블티브이

1. 재무상태표

(단위:천원)

과 목	2014년	2015년
유동자산	-	-
당좌자산	-	-
현금및현금성자산	-	-
단기투자자산	-	-
단기대여금	-	-
매출채권	-	-
미수금	-	-
미수수익	-	-
선급금	-	-
기타당좌자산	-	-
재고자산	-	-
비유동자산	-	-
투자자산	-	-
지분법적용투자주식	-	-
장기투자증권	-	-
장기대여금	-	-
기타투자자산	-	-
유형자산	-	-
방송통신설비	-	-
일반지원자산	-	-
무형자산	-	-
영업권	-	-
방송프로그램	-	-
개발비	-	-
기타무형자산	-	-
기타비유동자산	-	-
자 산 총 계	-	-
유동부채	-	-
매입채무	-	-
단기차입금	-	-
미지급금	-	-
미지급비용	-	-
기타유동부채	-	-
비유동부채	-	-
장기차입금	-	-
퇴직급여충당부채	-	-
기타비유동부채	-	-
부 채 총 계	-	-
자본금	-	-
자본잉여금	-	-
자본조정	-	-
기타포괄손익누계액	-	-
이익잉여금(또는 결손금)	-	-
자 본 총 계	-	-
부채와자본총계	-	-

2. 손익계산서

(단위:천원)

과 목	2014년	2015년
매출액	24,150,590	22,248,207
방송사업매출액	19,818,673	18,451,268
종합유선방송수신료매출액	8,775,508	7,532,552
기본채널수신료매출액	6,533,363	5,376,932
유료채널수신료매출액	461,333	414,741
유료VOD수신료매출액	1,780,812	1,740,879
기타수신료매출액	-	-
광고매출액	1,660,182	1,547,970
협찬매출액	-	-
홈쇼핑송출수수료매출액	5,811,991	5,943,996
가입및시설설치매출액	72,331	61,729
단말장치대여(판매)매출액	3,498,661	3,346,541
기타방송사업매출액	-	18,480
기타사업매출액	4,331,916	3,796,939
전기통신사업매출액	4,291,345	3,684,662
기타매출액	40,571	112,277
매출원가	10,311,539	8,197,983
방송프로그램비용	4,949,093	5,320,113
방송프로그램제작비	269,071	377,695
방송프로그램구입비	603,388	954,171
방송프로그램사용료	4,076,634	3,988,247
기본채널프로그램사용료	1,695,340	1,981,304
기타프로그램사용료	2,381,294	2,006,943
기타 매출원가	5,362,446	2,877,869
전송망사용료	839,352	1,253,700
기타	4,523,093	1,624,169
매출총이익	13,839,051	14,050,225
판매관리비	8,895,194	9,227,318
인건비	1,065,083	936,913
유형자산감가상각비	3,588,876	2,472,819
무형자산상각비	24,687	47,080
복리후생비	128,385	127,352
세금과공과	386,194	260,415
광고대행수수료	187,539	237,468
광고선전비	203,369	403,001
판매촉진비	1,238,515	705,724
지급수수료	1,132,088	1,122,925
지급임차료	163,721	177,272
교육훈련비	6,018	13,715
기타	770,719	2,722,635
영업손익	4,943,857	4,822,907
영업외수익	168,721	162,662
이자수익	63,015	55,090
지분법이익	-	-
기타영업외수익	105,705	107,572
영업외비용	82,410	75,551
이자비용	356	-
기부금	-	-
지분법손실	-	-
기타영업외비용	82,054	75,551
법인세차감전순손익	5,030,167	4,910,018
계속사업법인세비용	-	1,033,120
당기순손익	5,030,167	3,876,898

(주)씨앤엠 마포케이블티브이

1. 재무상태표

(단위:천원)

과 목	2014년	2015년
유동자산	-	-
당좌자산	-	-
현금및현금성자산	-	-
단기투자자산	-	-
단기대여금	-	-
매출채권	-	-
미수금	-	-
미수수익	-	-
선급금	-	-
기타당좌자산	-	-
재고자산	-	-
비유동자산	-	-
투자자산	-	-
지분법적용투자주식	-	-
장기투자증권	-	-
장기대여금	-	-
기타투자자산	-	-
유형자산	-	-
방송통신설비	-	-
일반지원자산	-	-
무형자산	-	-
영업권	-	-
방송프로그램	-	-
개발비	-	-
기타무형자산	-	-
기타비유동자산	-	-
자 산 총 계	-	-
유동부채	-	-
매입채무	-	-
단기차입금	-	-
미지급금	-	-
미지급비용	-	-
기타유동부채	-	-
비유동부채	-	-
장기차입금	-	-
퇴직급여충당부채	-	-
기타비유동부채	-	-
부 채 총 계	-	-
자본금	-	-
자본잉여금	-	-
자본조정	-	-
기타포괄손익누계액	-	-
이익잉여금(또는 결손금)	-	-
자 본 총 계	-	-
부채와자본총계	-	-

2. 손익계산서

(단위:천원)

과 목	2014년	2015년
매출액	23,506,707	21,188,967
방송사업매출액	20,510,608	18,437,621
종합유선방송수신료매출액	9,254,006	7,689,729
기본채널수신료매출액	7,283,671	5,862,023
유료채널수신료매출액	382,465	341,085
유료VOD수신료매출액	1,587,870	1,486,620
기타수신료매출액	-	-
광고매출액	2,094,248	1,775,971
협찬매출액	-	-
홈쇼핑송출수수료매출액	5,041,321	5,154,971
가입및시설설치매출액	71,735	52,526
단말장치대여(판매)매출액	4,003,286	3,764,424
기타방송사업매출액	46,012	-
기타사업매출액	2,996,099	2,751,346
전기통신사업매출액	2,856,167	2,652,811
기타매출액	139,932	98,535
매출원가	8,549,304	7,202,133
방송프로그램비용	5,336,905	5,693,501
방송프로그램제작비	358,442	405,839
방송프로그램구입비	620,208	919,024
방송프로그램사용료	4,358,255	4,368,638
기본채널프로그램사용료	2,246,564	2,572,458
기타프로그램사용료	2,111,691	1,796,181
기타 매출원가	3,212,398	1,508,632
전송망사용료	-	-
기타	3,212,398	1,508,632
매출총이익	14,957,403	13,986,834
판매관리비	8,936,002	9,525,576
인건비	1,354,634	1,203,257
유형자산감가상각비	3,393,394	2,649,853
무형자산상각비	30,838	52,138
복리후생비	178,587	165,264
세금과공과	395,244	255,157
광고대행수수료	232,232	268,575
광고선전비	182,025	332,981
판매촉진비	1,013,304	604,114
지급수수료	1,203,969	1,215,340
지급임차료	60,611	128,625
교육훈련비	7,771	16,935
기타	883,391	2,633,337
영업손익	6,021,401	4,461,259
영업외수익	105,498	104,956
이자수익	17,599	13,072
지분법이익	-	-
기타영업외수익	87,899	91,884
영업외비용	110,457	81,144
이자비용	278	-
기부금	-	-
지분법손실	-	-
기타영업외비용	110,179	81,144
법인세차감전순손익	6,016,441	4,485,070
계속사업법인세비용	-	943,706
당기순손익	6,016,441	3,541,364

(주)씨앤엠 북부케이블티브이

1. 재무상태표

(단위:천원)

과 목	2014년	2015년
유동자산	-	-
당좌자산	-	-
현금및현금성자산	-	-
단기투자자산	-	-
단기대여금	-	-
매출채권	-	-
미수금	-	-
미수수익	-	-
선급금	-	-
기타당좌자산	-	-
재고자산	-	-
비유동자산	-	-
투자자산	-	-
지분법적용투자주식	-	-
장기투자증권	-	-
장기대여금	-	-
기타투자자산	-	-
유형자산	-	-
방송통신설비	-	-
일반지원자산	-	-
무형자산	-	-
영업권	-	-
방송프로그램	-	-
개발비	-	-
기타무형자산	-	-
기타비유동자산	-	-
자 산 총 계	-	-
유동부채	-	-
매입채무	-	-
단기차입금	-	-
미지급금	-	-
미지급비용	-	-
기타유동부채	-	-
비유동부채	-	-
장기차입금	-	-
퇴직급여충당부채	-	-
기타비유동부채	-	-
부 채 총 계	-	-
자본금	-	-
자본잉여금	-	-
자본조정	-	-
기타포괄손익누계액	-	-
이익잉여금(또는 결손금)	-	-
자 본 총 계	-	-
부채와자본총계	-	-

2. 손익계산서

(단위:천원)

과 목	2014년	2015년
매출액	25,409,375	23,454,512
방송사업매출액	21,328,722	19,964,754
종합유선방송수신료매출액	10,303,893	8,697,852
기본채널수신료매출액	8,137,639	6,591,674
유료채널수신료매출액	432,694	428,665
유료VOD수신료매출액	1,733,561	1,677,513
기타수신료매출액	-	-
광고매출액	1,267,967	1,586,886
협찬매출액	-	-
홈쇼핑송출수수료매출액	5,417,791	5,537,914
가입및시설설치매출액	70,714	61,829
단말장치대여(판매)매출액	4,268,357	4,012,619
기타방송사업매출액	-	67,654
기타사업매출액	4,080,653	3,489,757
전기통신사업매출액	3,991,724	3,387,279
기타매출액	88,929	102,478
매출원가	9,661,098	8,070,860
방송프로그램비용	5,829,942	6,461,028
방송프로그램제작비	334,917	507,948
방송프로그램구입비	640,198	998,276
방송프로그램사용료	4,854,827	4,954,804
기본채널프로그램사용료	2,565,052	2,921,987
기타프로그램사용료	2,289,775	2,032,817
기타 매출원가	3,831,157	1,609,832
전송망사용료	-	-
기타	3,831,157	1,609,832
매출총이익	15,748,277	15,383,652
판매관리비	9,109,844	9,993,229
인건비	1,111,464	1,164,748
유형자산감가상각비	3,723,444	2,552,743
무형자산상각비	26,712	50,960
복리후생비	144,842	151,215
세금과공과	425,273	292,402
광고대행수수료	128,757	249,254
광고선전비	188,099	412,618
판매촉진비	970,451	761,347
지급수수료	1,289,699	1,312,296
지급임차료	89,393	63,602
교육훈련비	6,526	16,183
기타	1,005,184	2,965,860
영업손익	6,638,432	5,390,423
영업외수익	129,728	121,540
이자수익	39,822	5,850
지분법이익	-	-
기타영업외수익	89,906	115,690
영업외비용	108,799	146,815
이자비용	799	-
기부금	-	-
지분법손실	-	-
기타영업외비용	108,000	146,815
법인세차감전순손익	6,659,361	5,365,148
계속사업법인세비용	-	1,128,884
당기순손익	6,659,361	4,236,264

(주)씨앤엠 서서올케이블티브이

1. 재무상태표

(단위:천원)

과 목	2014년	2015년
유동자산	-	-
당좌자산	-	-
현금및현금성자산	-	-
단기투자자산	-	-
단기대여금	-	-
매출채권	-	-
미수금	-	-
미수수익	-	-
선급금	-	-
기타당좌자산	-	-
재고자산	-	-
비유동자산	-	-
투자자산	-	-
지분법적용투자주식	-	-
장기투자증권	-	-
장기대여금	-	-
기타투자자산	-	-
유형자산	-	-
방송통신설비	-	-
일반지원자산	-	-
무형자산	-	-
영업권	-	-
방송프로그램	-	-
개발비	-	-
기타무형자산	-	-
기타비유동자산	-	-
자 산 총 계	-	-
유동부채	-	-
매입채무	-	-
단기차입금	-	-
미지급금	-	-
미지급비용	-	-
기타유동부채	-	-
비유동부채	-	-
장기차입금	-	-
퇴직급여충당부채	-	-
기타비유동부채	-	-
부 채 총 계	-	-
자본금	-	-
자본잉여금	-	-
자본조정	-	-
기타포괄손익누계액	-	-
이익잉여금(또는 결손금)	-	-
자 본 총 계	-	-
부채와자본총계	-	-

2. 손익계산서

(단위:천원)

과 목	2014년	2015년
매출액	11,793,232	10,927,410
방송사업매출액	9,589,256	8,959,478
종합유선방송수신료매출액	4,030,377	3,452,275
기본채널수신료매출액	3,218,465	2,673,935
유료채널수신료매출액	148,797	146,248
유료VOD수신료매출액	663,114	632,091
기타수신료매출액	-	-
광고매출액	849,533	781,863
협찬매출액	-	-
홈쇼핑송출수수료매출액	3,028,494	3,096,390
가입및시설설치매출액	29,841	24,567
단말장치대여(판매)매출액	1,649,343	1,586,383
기타방송사업매출액	1,668	18,000
기타사업매출액	2,203,976	1,967,931
전기통신사업매출액	2,101,108	1,790,765
기타매출액	102,868	177,167
매출원가	4,454,651	3,272,765
방송프로그램비용	2,352,149	2,584,225
방송프로그램제작비	148,028	217,062
방송프로그램구입비	279,585	421,041
방송프로그램사용료	1,924,535	1,946,122
기본채널프로그램사용료	983,073	1,164,765
기타프로그램사용료	941,463	781,357
기타매출원가	2,102,502	688,540
전송망사용료	-	-
기타	2,102,502	688,540
매출총이익	7,338,581	7,654,644
판매관리비	6,152,692	6,634,203
인건비	1,095,374	1,141,757
유형자산감가상각비	2,716,598	1,849,869
무형자산상각비	12,238	24,834
복리후생비	142,024	145,703
세금과공과	153,924	57,677
광고대행수수료	95,327	122,037
광고선전비	138,432	244,148
판매촉진비	437,412	331,817
지급수수료	609,357	630,218
지급임차료	138,282	201,149
교육훈련비	6,080	16,133
기타	607,643	1,868,860
영업손익	1,185,889	1,020,442
영업외수익	48,479	58,911
이자수익	9,820	7,299
지분법이익	-	-
기타영업외수익	38,659	51,612
영업외비용	64,314	55,680
이자비용	246	-
기부금	-	-
지분법손실	-	-
기타영업외비용	64,069	55,680
법인세차감전순손익	1,170,054	1,023,673
계속사업법인세비용	-	215,392
당기순손익	1,170,054	808,281

(주)씨앤엠 서초케이블티브이

1. 재무상태표

(단위:천원)

과 목	2014년	2015년
유동자산	-	-
당좌자산	-	-
현금및현금성자산	-	-
단기투자자산	-	-
단기대여금	-	-
매출채권	-	-
미수금	-	-
미수수익	-	-
선급금	-	-
기타당좌자산	-	-
재고자산	-	-
비유동자산	-	-
투자자산	-	-
지분법적용투자주식	-	-
장기투자증권	-	-
장기대여금	-	-
기타투자자산	-	-
유형자산	-	-
방송통신설비	-	-
일반지원자산	-	-
무형자산	-	-
영업권	-	-
방송프로그램	-	-
개발비	-	-
기타무형자산	-	-
기타비유동자산	-	-
자 산 총 계	-	-
유동부채	-	-
매입채무	-	-
단기차입금	-	-
미지급금	-	-
미지급비용	-	-
기타유동부채	-	-
비유동부채	-	-
장기차입금	-	-
퇴직급여충당부채	-	-
기타비유동부채	-	-
부 채 총 계	-	-
자본금	-	-
자본잉여금	-	-
자본조정	-	-
기타포괄손익누계액	-	-
이익잉여금(또는 결손금)	-	-
자 본 총 계	-	-
부채와자본총계	-	-

2. 손익계산서

(단위:천원)

과 목	2014년	2015년
매출액	12,618,898	11,395,084
방송사업매출액	10,428,166	9,417,764
종합유선방송수신료매출액	3,590,276	3,152,614
기본채널수신료매출액	2,654,122	2,212,415
유료채널수신료매출액	143,770	137,643
유료VOD수신료매출액	792,384	802,557
기타수신료매출액	-	-
광고매출액	1,810,000	1,174,251
협찬매출액	-	-
홈쇼핑송출수수료매출액	3,602,247	3,686,453
가입및시설설치매출액	23,700	23,049
단말장치대여(판매)매출액	1,378,856	1,362,917
기타방송사업매출액	23,088	18,480
기타사업매출액	2,190,731	1,977,320
전기통신사업매출액	2,129,191	1,917,704
기타매출액	61,541	59,616
매출원가	4,170,152	3,132,262
방송프로그램비용	2,106,162	2,284,654
방송프로그램제작비	134,681	167,362
방송프로그램구입비	235,461	366,716
방송프로그램사용료	1,736,019	1,750,577
기본채널프로그램사용료	746,660	907,009
기타프로그램사용료	989,360	843,568
기타매출원가	2,063,990	847,608
전송망사용료	-	-
기타	2,063,990	847,608
매출총이익	8,448,746	8,262,822
판매관리비	6,283,981	6,324,572
인건비	1,285,221	1,263,098
유형자산감가상각비	2,654,994	1,941,909
무형자산상각비	5,133	10,991
복리후생비	172,969	169,830
세금과공과	158,270	48,769
광고대행수수료	247,338	168,504
광고선전비	150,821	263,861
판매촉진비	368,318	256,573
지급수수료	594,122	578,718
지급임차료	138,419	134,877
교육훈련비	6,899	18,208
기타	501,477	1,469,236
영업손익	2,164,765	1,938,249
영업외수익	59,044	74,468
이자수익	23,779	20,330
지분법이익	-	-
기타영업외수익	35,265	54,138
영업외비용	53,766	70,420
이자비용	(4,445)	-
기부금	-	-
지분법손실	-	-
기타영업외비용	58,210	70,420
법인세차감전순손익	2,170,043	1,942,297
계속사업법인세비용	-	408,680
당기순손익	2,170,043	1,533,617

(주)씨앤엠 송파케이블티브이

1. 재무상태표

(단위:천원)

과 목	2014년	2015년
유동자산	-	-
당좌자산	-	-
현금및현금성자산	-	-
단기투자자산	-	-
단기대여금	-	-
매출채권	-	-
미수금	-	-
미수수익	-	-
선급금	-	-
기타당좌자산	-	-
재고자산	-	-
비유동자산	-	-
투자자산	-	-
지분법적용투자주식	-	-
장기투자증권	-	-
장기대여금	-	-
기타투자자산	-	-
유형자산	-	-
방송통신설비	-	-
일반지원자산	-	-
무형자산	-	-
영업권	-	-
방송프로그램	-	-
개발비	-	-
기타무형자산	-	-
기타비유동자산	-	-
자 산 총 계	-	-
유동부채	-	-
매입채무	-	-
단기차입금	-	-
미지급금	-	-
미지급비용	-	-
기타유동부채	-	-
비유동부채	-	-
장기차입금	-	-
퇴직급여충당부채	-	-
기타비유동부채	-	-
부 채 총 계	-	-
자본금	-	-
자본잉여금	-	-
자본조정	-	-
기타포괄손익누계액	-	-
이익잉여금(또는 결손금)	-	-
자 본 총 계	-	-
부채와자본총계	-	-

2. 손익계산서

(단위:천원)

과 목	2014년	2015년
매출액	39,718,673	35,855,966
방송사업매출액	33,081,475	30,093,252
종합유선방송수신료매출액	14,580,264	12,263,591
기본채널수신료매출액	11,035,458	8,776,683
유료채널수신료매출액	605,035	580,297
유료VOD수신료매출액	2,939,771	2,906,611
기타수신료매출액	-	-
광고매출액	4,354,626	3,735,947
협찬매출액	-	-
홈쇼핑송출수수료매출액	8,032,671	8,205,098
가입및시설설치매출액	85,620	74,202
단말장치대여(판매)매출액	6,028,294	5,814,413
기타방송사업매출액	-	-
기타사업매출액	6,637,198	5,762,714
전기통신사업매출액	6,563,540	5,598,032
기타매출액	73,658	164,683
매출원가	14,416,274	12,045,249
방송프로그램비용	8,426,100	9,170,076
방송프로그램제작비	481,120	606,319
방송프로그램구입비	998,408	1,514,384
방송프로그램사용료	6,946,573	7,049,374
기본채널프로그램사용료	3,347,342	3,804,402
기타프로그램사용료	3,599,231	3,244,972
기타매출원가	5,990,174	2,875,172
전송망사용료	-	-
기타	5,990,174	2,875,172
매출총이익	25,302,399	23,810,718
판매관리비	13,194,045	13,800,176
인건비	1,364,718	1,337,968
유형자산감가상각비	5,140,426	3,570,646
무형자산상각비	51,560	91,447
복리후생비	189,921	180,651
세금과공과	760,940	582,043
광고대행수수료	546,311	586,399
광고선전비	276,884	566,984
판매촉진비	1,666,924	1,358,084
지급수수료	1,962,869	1,952,647
지급임차료	57,331	46,591
교육훈련비	7,992	18,597
기타	1,168,168	3,508,118
영업손익	12,108,354	10,010,541
영업외수익	192,334	200,149
이자수익	35,784	26,730
지분법이익	-	-
기타영업외수익	156,550	173,419
영업외비용	158,987	142,662
이자비용	(7,217)	(7,140)
기부금	-	-
지분법손실	-	-
기타영업외비용	166,204	149,802
법인세차감전순손익	12,141,701	10,068,028
계속사업법인세비용	-	2,118,420
당기순손익	12,141,701	7,949,608

(주)씨앤엠 용산케이블티브이

1. 재무상태표

(단위:천원)

과 목	2014년	2015년
유동자산	-	-
당좌자산	-	-
현금및현금성자산	-	-
단기투자자산	-	-
단기대여금	-	-
매출채권	-	-
미수금	-	-
미수수익	-	-
선급금	-	-
기타당좌자산	-	-
재고자산	-	-
비유동자산	-	-
투자자산	-	-
지분법적용투자주식	-	-
장기투자증권	-	-
장기대여금	-	-
기타투자자산	-	-
유형자산	-	-
방송통신설비	-	-
일반지원자산	-	-
무형자산	-	-
영업권	-	-
방송프로그램	-	-
개발비	-	-
기타무형자산	-	-
기타비유동자산	-	-
자 산 총 계	-	-
유동부채	-	-
매입채무	-	-
단기차입금	-	-
미지급금	-	-
미지급비용	-	-
기타유동부채	-	-
비유동부채	-	-
장기차입금	-	-
퇴직급여충당부채	-	-
기타비유동부채	-	-
부 채 총 계	-	-
자본금	-	-
자본잉여금	-	-
자본조정	-	-
기타포괄손익누계액	-	-
이익잉여금(또는 결손금)	-	-
자 본 총 계	-	-
부채와자본총계	-	-

2. 손익계산서

(단위:천원)

과 목	2014년	2015년
매출액	17,559,426	16,009,340
방송사업매출액	15,022,618	13,582,717
종합유선방송수신료매출액	7,362,355	6,204,657
기본채널수신료매출액	5,536,968	4,497,333
유료채널수신료매출액	394,852	353,992
유료VOD수신료매출액	1,430,534	1,353,332
기타수신료매출액	-	-
광고매출액	1,334,585	1,252,120
협찬매출액	-	-
홈쇼핑송출수수료매출액	3,386,673	3,463,256
가입및시설설치매출액	45,072	23,902
단말장치대여(판매)매출액	2,893,933	2,638,782
기타방송사업매출액	-	-
기타사업매출액	2,536,808	2,426,623
전기통신사업매출액	2,506,174	2,241,002
기타매출액	30,634	185,621
매출원가	8,074,677	6,697,771
방송프로그램비용	3,985,730	4,283,061
방송프로그램제작비	241,431	315,773
방송프로그램구입비	527,060	754,710
방송프로그램사용료	3,217,239	3,212,578
기본채널프로그램사용료	1,471,509	1,710,245
기타프로그램사용료	1,745,730	1,502,333
기타매출원가	4,088,947	2,414,711
전송망사용료	1,147,093	1,126,856
기타	2,941,854	1,287,855
매출총이익	9,484,749	9,311,569
판매관리비	5,893,855	6,717,511
인건비	845,635	833,603
유형자산감가상각비	2,268,720	1,546,321
무형자산상각비	20,238	39,496
복리후생비	109,427	110,264
세금과공과	273,737	137,135
광고대행수수료	169,064	201,347
광고선전비	119,588	254,732
판매촉진비	677,035	528,957
지급수수료	864,418	907,708
지급임차료	17,384	131,785
교육훈련비	5,499	13,070
기타	523,108	2,013,094
영업손익	3,590,894	2,594,058
영업외수익	133,371	137,543
이자수익	9,235	48,303
지분법이익	-	-
기타영업외수익	124,136	89,240
영업외비용	61,895	71,767
이자비용	3,233	2,724
기부금	-	-
지분법손실	-	-
기타영업외비용	58,662	69,044
법인세차감전순손익	3,662,371	2,659,833
계속사업법인세비용	-	559,657
당기순손익	3,662,371	2,100,176

(주)씨앤엠 우리케이블티브이

1. 재무상태표

(단위:천원)

과 목	2014년	2015년
유동자산	-	-
당좌자산	-	-
현금및현금성자산	-	-
단기투자자산	-	-
단기대여금	-	-
매출채권	-	-
미수금	-	-
미수수익	-	-
선급금	-	-
기타당좌자산	-	-
재고자산	-	-
비유동자산	-	-
투자자산	-	-
지분법적용투자주식	-	-
장기투자증권	-	-
장기대여금	-	-
기타투자자산	-	-
유형자산	-	-
방송통신설비	-	-
일반지원자산	-	-
무형자산	-	-
영업권	-	-
방송프로그램	-	-
개발비	-	-
기타무형자산	-	-
기타비유동자산	-	-
자 산 총 계	-	-
유동부채	-	-
매입채무	-	-
단기차입금	-	-
미지급금	-	-
미지급비용	-	-
기타유동부채	-	-
비유동부채	-	-
장기차입금	-	-
퇴직급여충당부채	-	-
기타비유동부채	-	-
부 채 총 계	-	-
자본금	-	-
자본잉여금	-	-
자본조정	-	-
기타포괄손익누계액	-	-
이익잉여금(또는 결손금)	-	-
자 본 총 계	-	-
부채와자본총계	-	-

2. 손익계산서

(단위:천원)

과 목	2014년	2015년
매출액	40,830,310	38,147,951
방송사업매출액	35,411,538	33,257,911
종합유선방송수신료매출액	14,993,179	12,994,160
기본채널수신료매출액	11,855,186	9,692,582
유료채널수신료매출액	653,055	680,794
유료VOD수신료매출액	2,484,939	2,620,784
기타수신료매출액	-	-
광고매출액	4,307,927	3,812,583
협찬매출액	-	-
홈쇼핑송출수수료매출액	10,574,048	10,815,933
가입및시설설치매출액	112,420	78,319
단말장치대여(판매)매출액	5,404,605	5,542,411
기타방송사업매출액	19,359	14,507
기타사업매출액	5,418,772	4,890,039
전기통신사업매출액	4,983,800	4,549,796
기타매출액	434,972	340,244
매출원가	14,643,926	12,206,947
방송프로그램비용	8,459,293	9,595,392
방송프로그램제작비	477,611	640,714
방송프로그램구입비	813,697	1,430,220
방송프로그램사용료	7,167,985	7,524,459
기본채널프로그램사용료	3,737,012	4,282,226
기타프로그램사용료	3,430,973	3,242,232
기타매출원가	6,184,633	2,611,555
전송망사용료	-	-
기타	6,184,633	2,611,555
매출총이익	26,186,383	25,941,004
판매관리비	18,572,701	19,586,735
인건비	2,700,374	2,607,671
유형자산감가상각비	7,179,434	4,749,576
무형자산상각비	43,859	80,263
복리후생비	359,969	340,865
세금과공과	813,787	657,526
광고대행수수료	491,595	500,364
광고선전비	274,091	664,833
판매촉진비	1,442,967	1,467,236
지급수수료	2,607,996	2,778,303
지급임차료	273,218	273,384
교육훈련비	14,954	35,031
기타	2,370,458	5,431,683
영업손익	7,613,683	6,354,269
영업외수익	252,070	232,221
이자수익	50,425	36,475
지분법이익	-	-
기타영업외수익	201,645	195,745
영업외비용	165,445	102,484
이자비용	(60,223)	(47,936)
기부금	-	-
지분법손실	-	-
기타영업외비용	225,668	150,420
법인세차감전순손익	7,700,308	6,484,005
계속사업법인세비용	-	1,364,303
당기순손익	7,700,308	5,119,702

(주)씨앤엠 중량케이블티브이

1. 재무상태표

(단위:천원)

과 목	2014년	2015년
유동자산	-	-
당좌자산	-	-
현금및현금성자산	-	-
단기투자자산	-	-
단기대여금	-	-
매출채권	-	-
미수금	-	-
미수수익	-	-
선급금	-	-
기타당좌자산	-	-
재고자산	-	-
비유동자산	-	-
투자자산	-	-
지분법적용투자주식	-	-
장기투자증권	-	-
장기대여금	-	-
기타투자자산	-	-
유형자산	-	-
방송통신설비	-	-
일반지원자산	-	-
무형자산	-	-
영업권	-	-
방송프로그램	-	-
개발비	-	-
기타무형자산	-	-
기타비유동자산	-	-
자 산 총 계	-	-
유동부채	-	-
매입채무	-	-
단기차입금	-	-
미지급금	-	-
미지급비용	-	-
기타유동부채	-	-
비유동부채	-	-
장기차입금	-	-
퇴직급여충당부채	-	-
기타비유동부채	-	-
부 채 총 계	-	-
자본금	-	-
자본잉여금	-	-
자본조정	-	-
기타포괄손익누계액	-	-
이익잉여금(또는 결손금)	-	-
자 본 총 계	-	-
부채와자본총계	-	-

2. 손익계산서

(단위:천원)

과 목	2014년	2015년
매출액	26,514,649	24,593,706
방송사업매출액	21,971,768	20,731,459
종합유선방송수신료매출액	10,701,523	9,138,694
기본채널수신료매출액	8,349,702	6,843,257
유료채널수신료매출액	496,514	492,258
유료VOD수신료매출액	1,855,306	1,803,180
기타수신료매출액	-	-
광고매출액	1,575,472	1,881,791
협찬매출액	-	-
홈쇼핑송출수수료매출액	5,099,904	5,215,031
가입및시설설치매출액	102,106	90,045
단말장치대여(판매)매출액	4,492,063	4,405,898
기타방송사업매출액	701	-
기타사업매출액	4,542,881	3,862,247
전기통신사업매출액	4,411,424	3,748,690
기타매출액	131,457	113,557
매출원가	10,677,177	8,199,851
방송프로그램비용	5,844,940	6,458,166
방송프로그램제작비	344,147	455,824
방송프로그램구입비	657,086	1,056,486
방송프로그램사용료	4,843,707	4,945,856
기본채널프로그램사용료	2,364,906	2,717,702
기타프로그램사용료	2,478,801	2,228,154
기타 매출원가	4,832,237	1,741,686
전송망사용료	-	-
기타	4,832,237	1,741,686
매출총이익	15,837,473	16,393,854
판매관리비	9,542,405	10,814,015
인건비	1,036,545	973,841
유형자산감가상각비	3,729,373	2,694,005
무형자산상각비	29,939	58,474
복리후생비	127,752	130,410
세금과공과	438,390	308,585
광고대행수수료	176,151	300,572
광고선전비	149,594	333,192
판매촉진비	1,166,513	964,460
지급수수료	1,455,368	1,456,950
지급임차료	156,210	129,487
교육훈련비	6,548	15,276
기타	1,070,021	3,448,763
영업손익	6,295,068	5,579,839
영업외수익	199,255	176,292
이자수익	61,901	44,367
지분법이익	-	-
기타영업외수익	137,355	131,925
영업외비용	174,549	131,523
이자비용	60,327	12,126
기부금	-	-
지분법손실	-	-
기타영업외비용	114,222	119,397
법인세차감전순손익	6,319,775	5,624,608
계속사업법인세비용	-	1,183,477
당기순손익	6,319,775	4,441,131

(주)씨앤엠 중앙케이블티브이

1. 재무상태표

(단위:천원)

과 목	2014년	2015년
유동자산	-	-
당좌자산	-	-
현금및현금성자산	-	-
단기투자자산	-	-
단기대여금	-	-
매출채권	-	-
미수금	-	-
미수수익	-	-
선급금	-	-
기타당좌자산	-	-
재고자산	-	-
비유동자산	-	-
투자자산	-	-
지분법적용투자주식	-	-
장기투자증권	-	-
장기대여금	-	-
기타투자자산	-	-
유형자산	-	-
방송통신설비	-	-
일반지원자산	-	-
무형자산	-	-
영업권	-	-
방송프로그램	-	-
개발비	-	-
기타무형자산	-	-
기타비유동자산	-	-
자 산 총 계	-	-
유동부채	-	-
매입채무	-	-
단기차입금	-	-
미지급금	-	-
미지급비용	-	-
기타유동부채	-	-
비유동부채	-	-
장기차입금	-	-
퇴직급여충당부채	-	-
기타비유동부채	-	-
부 채 총 계	-	-
자본금	-	-
자본잉여금	-	-
자본조정	-	-
기타포괄손익누계액	-	-
이익잉여금(또는 결손금)	-	-
자 본 총 계	-	-
부채와자본총계	-	-

2. 손익계산서

(단위:천원)

과 목	2014년	2015년
매출액	20,052,147	18,740,835
방송사업매출액	16,247,238	15,294,299
종합유선방송수신료매출액	7,925,499	7,078,087
기본채널수신료매출액	6,427,896	5,612,483
유료채널수신료매출액	337,019	326,192
유료VOD수신료매출액	1,160,585	1,139,412
기타수신료매출액	-	-
광고매출액	1,054,066	966,433
협찬매출액	-	-
홈쇼핑송출수수료매출액	4,153,137	4,245,932
가입및시설설치매출액	81,988	72,562
단말장치대여(판매)매출액	3,007,348	2,931,285
기타방송사업매출액	25,200	-
기타사업매출액	3,804,909	3,446,536
전기통신사업매출액	3,759,212	3,296,998
기타매출액	45,697	149,538
매출원가	7,354,182	5,563,028
방송프로그램비용	4,043,926	4,426,073
방송프로그램제작비	315,712	388,602
방송프로그램구입비	455,045	674,474
방송프로그램사용료	3,273,169	3,362,998
기본채널프로그램사용료	1,666,372	1,961,970
기타프로그램사용료	1,606,798	1,401,028
기타매출원가	3,310,256	1,136,955
전송망사용료	-	-
기타	3,310,256	1,136,955
매출총이익	12,697,965	13,177,807
판매관리비	8,746,203	9,121,558
인건비	1,301,601	1,168,766
유형자산감가상각비	3,802,477	2,651,830
무형자산상각비	18,585	35,328
복리후생비	159,951	154,848
세금과공과	294,995	179,084
광고대행수수료	120,029	156,952
광고선전비	208,041	304,873
판매촉진비	873,015	549,758
지급수수료	1,084,811	1,102,500
지급임차료	137,075	198,113
교육훈련비	6,742	16,393
기타	738,883	2,603,114
영업손익	3,951,762	4,056,249
영업외수익	106,964	83,463
이자수익	8,052	4,458
지분법이익	-	-
기타영업외수익	98,912	79,005
영업외비용	243,259	195,665
이자비용	101,602	95,907
기부금	-	-
지분법손실	-	-
기타영업외비용	141,657	99,757
법인세차감전순손익	3,815,467	3,944,047
계속사업법인세비용	-	829,869
당기순손익	3,815,467	3,114,178

(주)씨앤엠 강남케이블티브이

1. 재무상태표

(단위:천원)

과 목	2014년	2015년
유동자산	76,965,067	20,843,430
당좌자산	76,959,127	20,841,172
현금및현금성자산	48,313,649	8,520,110
단기투자자산	15,301,533	-
단기대여금	-	-
매출채권	9,254,124	8,897,146
미수금	3,816,786	3,230,925
미수수익	-	-
선급금	186,408	150,134
기타당좌자산	86,628	42,858
재고자산	5,940	2,258
비유동자산	46,902,796	77,194,113
투자자산	15,665,216	49,522,663
지분법적용투자주식	15,661,886	49,519,333
장기투자증권	330	330
장기대여금	-	-
기타투자자산	3,000	3,000
유형자산	22,883,136	19,799,970
방송통신설비	22,606,911	19,694,686
일반지원자산	276,225	105,285
무형자산	4,599,153	5,052,330
영업권	-	-
방송프로그램	3,289,225	3,805,092
개발비	-	-
기타무형자산	1,309,927	1,247,239
기타비유동자산	3,755,291	2,819,150
자 산 총 계	123,867,863	98,037,543
유동부채	14,278,313	8,711,912
매입채무	4,608,793	2,024,735
단기차입금	-	-
미지급금	4,594,281	2,912,858
미지급비용	2,479,388	2,042,325
기타유동부채	2,595,850	1,731,994
비유동부채	2,455,526	10,342,208
장기차입금	-	-
퇴직급여충당부채	499,346	798,759
기타비유동부채	1,956,180	9,543,449
부 채 총 계	16,733,839	19,054,120
자본금	7,625,000	7,625,000
자본잉여금	3,649,090	3,649,090
자본조정	(609,120)	(609,120)
기타포괄손익누계액	-	-
이익잉여금(또는 결손금)	96,469,055	68,318,454
자 본 총 계	107,134,024	78,983,424
부채와자본총계	123,867,863	98,037,543

2. 손익계산서

(단위:천원)

과 목	2014년	2015년
매출액	63,697,089	58,930,770
방송사업매출액	49,890,834	46,720,179
종합유선방송수신료매출액	19,984,770	19,121,753
기본채널수신료매출액	12,237,708	11,577,373
유료채널수신료매출액	1,131,347	786,345
유료VOD수신료매출액	6,615,715	6,758,035
기타수신료매출액	-	-
광고매출액	6,653,006	5,349,675
협찬매출액	-	-
홈쇼핑송출수수료매출액	14,748,931	15,113,031
가입및시설설치매출액	204,346	168,877
단말장치대여(판매)매출액	8,261,528	6,966,843
기타방송사업매출액	38,253	-
기타사업매출액	13,806,255	12,210,591
전기통신사업매출액	13,057,159	10,332,296
기타매출액	749,096	1,878,295
매출원가	25,176,094	21,297,742
방송프로그램비용	13,497,982	14,553,302
방송프로그램제작비	977,694	975,364
방송프로그램구입비	1,535,181	2,663,334
방송프로그램사용료	10,985,108	10,914,604
기본채널프로그램사용료	3,415,240	4,025,726
기타프로그램사용료	7,569,868	6,888,879
기타 매출원가	11,678,112	6,744,440
전송망사용료	-	-
기타	11,678,112	6,744,440
매출총이익	38,520,995	37,633,028
판매관리비	26,560,271	27,446,601
인건비	2,541,224	2,633,208
유형자산감가상각비	10,461,834	6,961,686
무형자산상각비	1,366,827	1,048,471
복리후생비	331,953	299,460
세금과공과	1,222,660	1,032,828
광고대행수수료	1,066,702	1,617,618
광고선전비	1,033,164	1,458,898
판매촉진비	1,632,747	1,770,957
지급수수료	4,568,179	4,419,341
지급임차료	548,223	532,049
교육훈련비	2,815	11,586
기타	1,783,941	5,660,500
영업손익	11,960,724	10,186,427
영업외수익	1,873,575	34,936,681
이자수익	1,403,855	776,636
지분법이익	-	-
기타영업외수익	469,720	34,160,045
영업외비용	759,429	1,760,075
이자비용	-	-
기부금	-	-
지분법손실	-	-
기타영업외비용	759,429	1,760,075
법인세차감전순손익	13,074,871	43,363,033
계속사업법인세비용	2,820,526	9,406,942
당기순손익	10,254,345	33,956,091

(주)씨앤엠 경기동부케이블티브이

1. 재무상태표

(단위:천원)

과 목	2014년	2015년
유동자산	8,988,048	7,669,006
당좌자산	8,983,018	7,668,259
현금및현금성자산	6,304,401	932,236
단기투자자산	-	-
단기대여금	-	-
매출채권	1,593,231	1,529,809
미수금	986,556	5,082,717
미수수익	-	-
선급금	57,262	74,791
기타당좌자산	41,568	48,706
재고자산	5,030	747
비유동자산	10,860,236	10,669,434
투자자산	-	15,061
지분법적용투자주식	-	-
장기투자증권	-	15,061
장기대여금	-	-
기타투자자산	-	-
유형자산	7,076,774	6,908,972
방송통신설비	7,032,708	6,842,275
일반지원자산	44,066	66,697
무형자산	3,357,814	3,572,674
영업권	2,211,295	2,211,295
방송프로그램	870,419	1,071,421
개발비	-	-
기타무형자산	276,100	289,958
기타비유동자산	425,648	172,727
자 산 총 계	19,848,285	18,338,440
유동부채	4,059,901	2,587,850
매입채무	1,617,682	1,097,916
단기차입금	-	-
미지급금	1,684,230	874,732
미지급비용	590,362	419,723
기타유동부채	167,628	195,478
비유동부채	579,011	730,276
장기차입금	-	-
퇴직급여충당부채	552,841	528,614
기타비유동부채	26,170	201,662
부 채 총 계	4,638,913	3,318,126
자본금	4,500,000	4,500,000
자본잉여금	-	-
자본조정	-	-
기타포괄손익누계액	-	-
이익잉여금(또는 결손금)	10,709,372	10,520,314
자 본 총 계	15,209,372	15,020,314
부채와자본총계	19,848,285	18,338,440

2. 손익계산서

(단위:천원)

과 목	2014년	2015년
매출액	16,033,410	14,889,327
방송사업매출액	13,500,853	12,521,934
종합유선방송수신료매출액	7,823,358	6,802,668
기본채널수신료매출액	6,032,705	4,969,741
유료채널수신료매출액	433,424	429,792
유료VOD수신료매출액	1,357,229	1,403,135
기타수신료매출액	-	-
광고매출액	-	-
협찬매출액	-	-
홈쇼핑송출수수료매출액	2,750,782	2,811,889
가입및시설설치매출액	63,034	68,018
단말장치대여(판매)매출액	2,863,678	2,839,358
기타방송사업매출액	-	-
기타사업매출액	2,532,557	2,367,393
전기통신사업매출액	2,475,085	2,175,325
기타매출액	57,472	192,068
매출원가	8,098,654	6,771,120
방송프로그램비용	5,041,833	5,433,241
방송프로그램제작비	24,143	25,537
방송프로그램구입비	364,152	692,098
방송프로그램사용료	4,653,538	4,715,606
기본채널프로그램사용료	2,396,305	2,679,009
기타프로그램사용료	2,257,233	2,036,596
기타 매출원가	3,056,821	1,337,878
전송망사용료	214,049	138,486
기타	2,842,773	1,199,393
매출총이익	7,934,756	8,118,207
판매관리비	7,576,387	7,953,686
인건비	910,387	877,043
유형자산감가상각비	3,231,141	2,192,517
무형자산상각비	424,636	239,787
복리후생비	119,444	116,677
세금과공과	229,607	112,589
광고대행수수료	-	-
광고선전비	89,096	194,384
판매촉진비	469,401	559,089
지급수수료	1,471,158	1,478,609
지급임차료	72,917	72,591
교육훈련비	4,743	11,908
기타	553,857	2,098,491
영업손익	358,369	164,521
영업외수익	172,997	154,428
이자수익	105,168	69,370
지분법이익	-	-
기타영업외수익	67,830	85,058
영업외비용	109,535	362,951
이자비용	432	-
기부금	-	-
지분법손실	-	-
기타영업외비용	109,103	362,951
법인세차감전순손익	421,832	(44,002)
계속사업법인세비용	(58,827)	209,804
당기순손익	480,658	(253,806)

(주)현대에이치씨엔

1. 재무상태표

(단위:천원)

과 목	2014년	2015년
유동자산	20,884,602	27,737,450
당좌자산	20,884,602	27,737,450
현금및현금성자산	1,124,532	3,496,102
단기투자자산	13,500,000	17,500,000
단기대여금	-	-
매출채권	3,567,580	4,310,277
미수금	2,428,375	2,202,654
미수수익	209,988	126,151
선급금	25,758	66,276
기타당좌자산	28,369	35,990
재고자산	-	-
비유동자산	394,996,286	391,557,234
투자자산	376,516,993	376,588,137
지분법적용투자주식	375,553,693	375,553,693
장기투자증권	960,300	1,029,444
장기대여금	-	-
기타투자자산	3,000	5,000
유형자산	13,922,154	12,024,281
방송통신설비	13,350,389	11,480,994
일반지원자산	571,765	543,286
무형자산	1,122,529	980,413
영업권	259,783	259,783
방송프로그램	-	-
개발비	-	-
기타무형자산	862,746	720,630
기타비유동자산	3,434,610	1,964,404
자 산 총 계	415,880,887	419,294,684
유동부채	10,166,447	6,507,708
매입채무	906,797	1,572,770
단기차입금	-	-
미지급금	6,222,093	3,145,129
미지급비용	1,112,588	864,275
기타유동부채	1,924,969	925,534
비유동부채	765,148	1,849,596
장기차입금	-	-
퇴직급여충당부채	-	1,103,922
기타비유동부채	765,148	745,674
부 채 총 계	10,931,595	8,357,304
자본금	53,946,380	53,946,380
자본잉여금	311,786,546	311,786,546
자본조정	(86,621)	(86,621)
기타포괄손익누계액	659,397	654,829
이익잉여금(또는 결손금)	38,643,590	44,636,246
자 본 총 계	404,949,292	410,937,380
부채와자본총계	415,880,887	419,294,684

2. 손익계산서

(단위:천원)

과 목	2014년	2015년
매출액	41,820,334	41,995,340
방송사업매출액	31,735,111	30,312,311
종합유선방송수신료매출액	10,766,894	9,083,540
기본채널수신료매출액	8,706,361	6,988,331
유료채널수신료매출액	495,691	488,015
유료VOD수신료매출액	1,560,596	1,592,685
기타수신료매출액	4,245	14,509
광고매출액	929,502	996,580
협찬매출액	-	-
홈쇼핑송출수수료매출액	14,064,240	13,903,409
가입및시설설치매출액	43,798	67,627
단말장치대여(판매)매출액	5,732,585	5,987,470
기타방송사업매출액	198,093	273,685
기타사업매출액	10,085,222	11,683,030
전기통신사업매출액	9,820,117	9,914,642
기타매출액	265,105	1,768,388
매출원가	21,409,174	22,787,380
방송프로그램비용	6,422,611	6,465,079
방송프로그램제작비	1,045,564	991,906
방송프로그램구입비	8,420	9,600
방송프로그램사용료	5,368,627	5,463,573
기본채널프로그램사용료	2,423,671	2,528,894
기타프로그램사용료	2,944,956	2,934,679
기타 매출원가	14,986,563	16,322,301
전송망사용료	-	-
기타	14,986,563	16,322,301
매출총이익	20,411,160	19,207,960
판매관리비	11,609,718	13,292,478
인건비	2,950,515	3,957,506
유형자산감가상각비	163,606	178,825
무형자산상각비	109,894	213,519
복리후생비	750,562	803,213
세금과공과	876,885	776,404
광고대행수수료	196,139	259,841
광고선전비	273,639	332,135
판매촉진비	2,255,298	2,085,718
지급수수료	622,393	877,055
지급임차료	106,401	129,718
교육훈련비	96,586	68,946
기타	3,207,800	3,609,600
영업손익	8,801,442	5,915,482
영업외수익	6,924,812	6,194,907
이자수익	405,800	396,025
지분법이익	-	-
기타영업외수익	6,519,012	5,798,882
영업외비용	172,538	138,425
이자비용	36,035	4,533
기부금	130,251	118,512
지분법손실	-	-
기타영업외비용	6,252	15,381
법인세차감전순손익	15,553,716	11,971,964
계속사업법인세비용	1,971,637	1,493,131
당기순손익	13,582,079	10,478,833

(주)현대에이치씨엔 경북방송

1. 재무상태표

(단위:천원)

과 목	2014년	2015년
유동자산	19,789,255	22,389,232
당좌자산	19,789,255	22,389,232
현금및현금성자산	5,944,839	1,809,084
단기투자자산	9,500,000	15,300,000
단기대여금	-	-
매출채권	3,296,008	3,682,887
미수금	900,809	1,414,321
미수수익	116,715	127,960
선급금	3,529	24,698
기타당좌자산	27,355	30,282
재고자산	-	-
비유동자산	22,640,763	23,134,561
투자자산	1,024,449	119,233
지분법적용투자주식	905,216	-
장기투자증권	116,233	116,233
장기대여금	-	-
기타투자자산	3,000	3,000
유형자산	20,473,295	22,031,034
방송통신설비	18,670,949	20,263,460
일반지원자산	1,802,346	1,767,574
무형자산	545,552	507,177
영업권	261,334	261,334
방송프로그램	-	-
개발비	-	-
기타무형자산	284,218	245,843
기타비유동자산	597,467	477,116
자 산 총 계	42,430,018	45,523,792
유동부채	9,027,848	5,375,027
매입채무	1,127,566	671,627
단기차입금	3,000,000	-
미지급금	3,019,758	2,447,658
미지급비용	958,819	864,631
기타유동부채	921,705	1,391,110
비유동부채	80,699	385,280
장기차입금	-	-
퇴직급여충당부채	28,864	334,209
기타비유동부채	51,835	51,071
부 채 총 계	9,108,547	5,760,306
자본금	11,203,872	11,203,872
자본잉여금	12,016,946	12,016,946
자본조정	-	-
기타포괄손익누계액	-	-
이익잉여금(또는 결손금)	10,100,654	16,542,668
자 본 총 계	33,321,471	39,763,486
부채와자본총계	42,430,018	45,523,792

2. 손익계산서

(단위:천원)

과 목	2014년	2015년
매출액	32,362,163	37,396,861
방송사업매출액	26,576,890	31,406,468
종합유선방송수신료매출액	11,861,580	13,240,775
기본채널수신료매출액	10,345,168	11,343,089
유료채널수신료매출액	426,312	358,740
유료VOD수신료매출액	1,076,137	1,518,816
기타수신료매출액	13,962	20,131
광고매출액	1,213,940	1,570,678
협찬매출액	-	-
홈쇼핑송출수수료매출액	10,210,090	12,297,752
가입및시설설치매출액	52,138	68,791
단말장치대여(판매)매출액	2,957,779	3,948,500
기타방송사업매출액	281,364	279,972
기타사업매출액	5,785,272	5,990,394
전기통신사업매출액	5,214,155	5,440,138
기타매출액	571,117	550,255
매출원가	17,234,491	20,436,186
방송프로그램비용	9,079,890	6,540,763
방송프로그램제작비	5,206,155	1,487,296
방송프로그램구입비	11,840	9,600
방송프로그램사용료	3,861,894	5,043,867
기본채널프로그램사용료	2,074,845	2,838,352
기타프로그램사용료	1,787,049	2,205,514
기타 매출원가	8,154,602	13,895,423
전송망사용료	299,895	306,582
기타	7,854,707	13,588,841
매출총이익	15,127,671	16,960,675
판매관리비	7,513,510	8,370,323
인건비	1,440,201	1,373,400
유형자산감가상각비	142,380	144,552
무형자산상각비	65,390	88,058
복리후생비	172,305	200,766
세금과공과	609,074	650,257
광고대행수수료	376,258	518,790
광고선전비	41,014	73,591
판매촉진비	2,017,394	2,298,887
지급수수료	288,071	413,849
지급임차료	13,590	20,692
교육훈련비	25,669	27,873
기타	2,322,165	2,559,609
영업손익	7,614,162	8,590,352
영업외수익	310,815	418,245
이자수익	248,153	351,618
지분법이익	-	-
기타영업외수익	62,662	66,628
영업외비용	2,533,125	733,007
이자비용	71,962	23,337
기부금	123,268	180,120
지분법손실	-	-
기타영업외비용	2,337,896	529,551
법인세차감전순손익	5,391,851	8,275,591
계속사업법인세비용	1,195,600	1,733,570
당기순손익	4,196,251	6,542,021

(주)현대에이치씨엔 금호방송

1. 재무상태표

(단위:천원)

과 목	2014년	2015년
유동자산	14,370,680	16,231,311
당좌자산	14,370,680	16,231,311
현금및현금성자산	1,610,126	1,344,556
단기투자자산	9,500,000	11,400,000
단기대여금	-	-
매출채권	1,955,905	2,245,821
미수금	1,163,248	1,115,106
미수수익	124,750	77,793
선급금	1,281	19,338
기타당좌자산	15,369	28,696
재고자산	-	-
비유동자산	12,711,794	11,457,546
투자자산	935,568	881,976
지분법적용투자주식	-	-
장기투자증권	51,462	51,462
장기대여금	-	-
기타투자자산	884,106	830,514
유형자산	11,350,476	10,188,483
방송통신설비	9,924,441	8,798,342
일반지원자산	1,426,035	1,390,141
무형자산	140,011	117,892
영업권	-	-
방송프로그램	-	-
개발비	-	-
기타무형자산	140,011	117,892
기타비유동자산	285,739	269,194
자 산 총 계	27,082,473	27,688,856
유동부채	3,482,473	3,214,354
매입채무	388,865	509,229
단기차입금	-	-
미지급금	1,737,865	1,851,472
미지급비용	534,927	431,146
기타유동부채	820,817	422,507
비유동부채	405,395	363,944
장기차입금	-	-
퇴직급여충당부채	353,868	313,404
기타비유동부채	51,527	50,540
부 채 총 계	3,887,868	3,578,298
자본금	4,290,209	4,290,209
자본잉여금	1,886,169	1,886,169
자본조정	(915,630)	(915,630)
기타포괄손익누계액	-	-
이익잉여금(또는 결손금)	17,933,857	18,849,810
자 본 총 계	23,194,605	24,110,558
부채와자본총계	27,082,473	27,688,856

2. 손익계산서

(단위:천원)

과 목	2014년	2015년
매출액	23,767,875	23,286,339
방송사업매출액	19,677,494	19,248,640
종합유선방송수신료매출액	8,734,730	8,050,039
기본채널수신료매출액	7,286,828	6,445,839
유료채널수신료매출액	372,379	444,319
유료VOD수신료매출액	1,063,990	1,149,365
기타수신료매출액	11,533	10,516
광고매출액	1,031,128	1,062,152
협찬매출액	-	-
홈쇼핑송출수수료매출액	6,666,240	6,603,904
가입및시설설치매출액	95,183	79,480
단말장치대여(판매)매출액	3,130,385	3,412,015
기타방송사업매출액	19,827	41,051
기타사업매출액	4,090,381	4,037,699
전기통신사업매출액	3,746,396	3,564,703
기타매출액	343,985	472,996
매출원가	12,772,202	13,122,438
방송프로그램비용	4,482,357	4,743,340
방송프로그램제작비	911,232	927,348
방송프로그램구입비	11,840	9,600
방송프로그램사용료	3,559,285	3,806,391
기본채널프로그램사용료	1,876,895	1,983,180
기타프로그램사용료	1,682,390	1,823,212
기타 매출원가	8,289,845	8,379,099
전송망사용료	115,705	129,600
기타	8,174,140	8,249,499
매출총이익	10,995,673	10,163,901
판매관리비	6,141,485	6,284,960
인건비	1,291,676	1,449,902
유형자산감가상각비	148,455	138,956
무형자산상각비	55,800	49,832
복리후생비	279,888	273,329
세금과공과	432,688	378,393
광고대행수수료	292,052	404,333
광고선전비	51,999	56,883
판매촉진비	1,145,624	1,185,188
지급수수료	273,228	231,691
지급임차료	33,294	21,158
교육훈련비	35,317	32,391
기타	2,101,464	2,062,906
영업손익	4,854,188	3,878,941
영업외수익	355,455	353,476
이자수익	258,455	273,163
지분법이익	-	-
기타영업외수익	97,000	80,313
영업외비용	98,655	114,875
이자비용	-	-
기부금	92,163	107,909
지분법손실	-	-
기타영업외비용	6,492	6,966
법인세차감전순손익	5,110,988	4,117,541
계속사업법인세비용	1,100,593	973,616
당기순손익	4,010,395	3,143,925

(주)현대에이치씨엔 동작방송

1. 재무상태표

(단위:천원)

과 목	2014년	2015년
유동자산	19,366,867	25,339,975
당좌자산	19,264,870	25,269,544
현금및현금성자산	1,456,202	2,270,278
단기투자자산	13,100,000	18,000,000
단기대여금	-	-
매출채권	2,721,147	3,453,822
미수금	1,595,562	1,324,850
미수수익	159,822	158,860
선급금	11,543	35,576
기타당좌자산	220,592	26,157
재고자산	101,998	70,431
비유동자산	25,030,088	23,964,867
투자자산	5,876,259	5,631,887
지분법적용투자주식	-	-
장기투자증권	43,029	43,029
장기대여금	-	-
기타투자자산	5,833,230	5,588,858
유형자산	16,940,975	15,925,809
방송통신설비	15,743,484	14,644,809
일반지원자산	1,197,491	1,281,000
무형자산	640,788	757,122
영업권	-	-
방송프로그램	-	-
개발비	-	-
기타무형자산	640,788	757,122
기타비유동자산	1,572,066	1,650,049
자 산 총 계	44,396,956	49,304,842
유동부채	5,603,960	5,676,784
매입채무	1,100,035	1,529,514
단기차입금	-	-
미지급금	2,753,119	2,794,284
미지급비용	647,633	502,423
기타유동부채	1,103,173	850,563
비유동부채	1,501,152	1,079,950
장기차입금	-	-
퇴직급여충당부채	549,086	193,156
기타비유동부채	952,066	886,793
부 채 총 계	7,105,112	6,756,734
자본금	8,812,500	8,812,500
자본잉여금	247,652	247,652
자본조정	-	-
기타포괄손익누계액	-	-
이익잉여금(또는 결손금)	28,231,692	33,487,957
자 본 총 계	37,291,843	42,548,108
부채와자본총계	44,396,956	49,304,842

2. 손익계산서

(단위:천원)

과 목	2014년	2015년
매출액	34,303,253	34,344,040
방송사업매출액	18,199,336	16,974,714
종합유선방송수신료매출액	7,120,202	6,086,502
기본채널수신료매출액	5,718,650	4,710,924
유료채널수신료매출액	292,842	236,432
유료VOD수신료매출액	1,036,658	1,089,217
기타수신료매출액	72,050	49,930
광고매출액	745,798	771,070
협찬매출액	-	-
홈쇼핑송출수수료매출액	6,535,320	6,402,394
가입및시설설치매출액	22,688	34,659
단말장치대여(판매)매출액	3,726,626	3,655,088
기타방송사업매출액	48,702	25,001
기타사업매출액	16,103,917	17,369,325
전기통신사업매출액	7,501,128	7,609,806
기타매출액	8,602,789	9,759,519
매출원가	18,138,620	18,894,885
방송프로그램비용	4,696,433	4,737,447
방송프로그램제작비	885,063	835,877
방송프로그램구입비	11,840	9,600
방송프로그램사용료	3,799,530	3,891,970
기본채널프로그램사용료	1,692,764	1,957,350
기타프로그램사용료	2,106,766	1,934,620
기타매출원가	13,442,187	14,157,439
전송망사용료	-	-
기타	13,442,187	14,157,439
매출총이익	16,164,633	15,449,154
판매관리비	9,346,049	9,145,772
인건비	2,945,248	2,365,384
유형자산감가상각비	245,102	233,761
무형자산상각비	178,123	249,629
복리후생비	488,485	447,519
세금과공과	479,478	364,715
광고대행수수료	118,270	155,267
광고선전비	55,623	84,559
판매촉진비	1,683,457	1,674,023
지급수수료	229,423	214,499
지급임차료	186,119	208,378
교육훈련비	63,436	56,634
기타	2,673,284	3,091,406
영업손익	6,818,585	6,303,382
영업외수익	464,112	526,956
이자수익	315,270	370,729
지분법이익	-	-
기타영업외수익	148,842	156,228
영업외비용	117,042	105,284
이자비용	-	-
기부금	97,229	96,552
지분법손실	-	-
기타영업외비용	19,813	8,731
법인세차감전순손익	7,165,654	6,725,055
계속사업법인세비용	1,537,224	1,514,020
당기순손익	5,628,430	5,211,034

(주)현대에이치씨엔 부산방송

1. 재무상태표

(단위:천원)

과 목	2014년	2015년
유동자산	43,388,929	47,237,486
당좌자산	43,388,929	47,237,486
현금및현금성자산	2,360,459	3,538,888
단기투자자산	32,500,000	39,000,000
단기대여금	3,300,000	-
매출채권	2,581,609	3,030,549
미수금	1,411,903	1,288,222
미수수익	1,208,963	329,516
선급금	1,066	26,513
기타당좌자산	24,929	23,798
재고자산	-	-
비유동자산	21,774,644	20,287,946
투자자산	16,233	16,233
지분법적용투자주식	-	-
장기투자증권	16,233	16,233
장기대여금	-	-
기타투자자산	-	-
유형자산	16,306,014	14,844,065
방송통신설비	12,912,232	11,451,286
일반지원자산	3,393,782	3,392,780
무형자산	5,262,136	5,234,384
영업권	5,080,269	5,080,269
방송프로그램	-	-
개발비	-	-
기타무형자산	181,868	154,115
기타비유동자산	190,261	193,264
자 산 총 계	65,163,573	67,525,432
유동부채	4,486,303	4,788,307
매입채무	543,113	735,075
단기차입금	-	-
미지급금	2,366,910	2,216,599
미지급비용	756,394	626,469
기타유동부채	819,886	1,210,163
비유동부채	1,268,272	1,543,091
장기차입금	-	-
퇴직급여충당부채	144,021	529,962
기타비유동부채	1,124,251	1,013,129
부 채 총 계	5,754,575	6,331,397
자본금	7,000,000	7,000,000
자본잉여금	-	-
자본조정	-	-
기타포괄손익누계액	-	-
이익잉여금(또는 결손금)	52,408,998	54,194,035
자 본 총 계	59,408,998	61,194,035
부채와자본총계	65,163,573	67,525,432

2. 손익계산서

(단위:천원)

과 목	2014년	2015년
매출액	32,091,398	30,850,073
방송사업매출액	26,758,675	25,623,148
종합유선방송수신료매출액	11,231,529	9,756,812
기본채널수신료매출액	9,479,951	7,934,351
유료채널수신료매출액	407,001	461,049
유료VOD수신료매출액	1,329,717	1,348,794
기타수신료매출액	14,860	12,618
광고매출액	1,273,358	1,390,880
협찬매출액	-	-
홈쇼핑송출수수료매출액	9,393,720	9,269,271
가입및시설설치매출액	85,931	96,765
단말장치대여(판매)매출액	4,677,297	4,990,882
기타방송사업매출액	96,841	118,538
기타사업매출액	5,332,722	5,226,926
전기통신사업매출액	5,070,366	4,799,263
기타매출액	262,356	427,662
매출원가	17,876,108	17,087,807
방송프로그램비용	5,866,550	6,159,603
방송프로그램제작비	984,343	1,062,247
방송프로그램구입비	26,957	9,600
방송프로그램사용료	4,855,251	5,087,756
기본채널프로그램사용료	2,714,040	2,885,133
기타프로그램사용료	2,141,210	2,202,623
기타 매출원가	12,009,557	10,928,203
전송망사용료	113,500	129,600
기타	11,896,057	10,798,603
매출총이익	14,215,290	13,762,267
판매관리비	7,507,756	7,617,454
인건비	1,303,346	1,215,874
유형자산감가상각비	163,853	152,358
무형자산상각비	82,219	68,199
복리후생비	268,367	282,107
세금과공과	633,128	554,190
광고대행수수료	450,189	539,650
광고선전비	44,694	70,609
판매촉진비	1,703,311	1,969,526
지급수수료	238,073	225,857
지급임차료	2,334	2,566
교육훈련비	40,703	31,518
기타	2,577,538	2,505,001
영업손익	6,707,535	6,144,813
영업외수익	1,185,232	1,087,386
이자수익	1,106,796	958,891
지분법이익	-	-
기타영업외수익	78,436	128,495
영업외비용	174,877	203,588
이자비용	-	-
기부금	170,146	198,337
지분법손실	-	-
기타영업외비용	4,731	5,251
법인세차감전순손익	7,717,890	7,028,612
계속사업법인세비용	1,680,070	1,660,053
당기순손익	6,037,820	5,368,559

(주)현대에이치씨엔 새로넷방송

1. 재무상태표

(단위:천원)

과 목	2014년	2015년
유동자산	8,819,486	5,380,946
당좌자산	8,819,486	5,380,946
현금및현금성자산	4,249,795	530,430
단기투자자산	-	-
단기대여금	-	-
매출채권	4,060,412	4,447,615
미수금	448,161	304,015
미수수익	6,194	3,517
선급금	5,166	45,906
기타당좌자산	49,758	49,463
재고자산	-	-
비유동자산	57,179,788	56,703,866
투자자산	1,245,327	417,954
지분법적용투자주식	-	-
장기투자증권	-	15,061
장기대여금	-	-
기타투자자산	1,245,327	402,894
유형자산	27,119,535	27,544,062
방송통신설비	24,150,007	24,022,977
일반지원자산	2,969,529	3,521,084
무형자산	28,550,034	28,492,569
영업권	28,233,113	28,233,113
방송프로그램	-	-
개발비	-	-
기타무형자산	316,921	259,456
기타비유동자산	264,892	249,281
자 산 총 계	65,999,274	62,084,812
유동부채	15,032,172	6,631,721
매입채무	1,019,790	1,140,705
단기차입금	9,000,000	-
미지급금	3,735,227	4,115,769
미지급비용	1,140,344	892,940
기타유동부채	136,811	482,307
비유동부채	4,748,271	5,213,165
장기차입금	-	-
퇴직급여충당부채	273,488	305,690
기타비유동부채	4,474,783	4,907,476
부 채 총 계	19,780,443	11,844,886
자본금	15,056,590	15,056,590
자본잉여금	-	-
자본조정	-	-
기타포괄손익누계액	-	-
이익잉여금(또는 결손금)	31,162,241	35,183,335
자 본 총 계	46,218,831	50,239,925
부채와자본총계	65,999,274	62,084,812

2. 손익계산서

(단위:천원)

과 목	2014년	2015년
매출액	48,302,909	47,054,877
방송사업매출액	37,192,099	36,455,624
종합유선방송수신료매출액	19,160,853	16,766,522
기본채널수신료매출액	16,242,582	13,731,689
유료채널수신료매출액	821,408	641,085
유료VOD수신료매출액	2,069,308	2,362,871
기타수신료매출액	27,555	30,878
광고매출액	1,492,042	1,666,778
협찬매출액	-	-
홈쇼핑송출수수료매출액	10,401,840	10,300,213
가입및시설설치매출액	135,165	130,920
단말장치대여(판매)매출액	5,610,951	7,194,884
기타방송사업매출액	391,249	396,308
기타사업매출액	11,110,810	10,599,253
전기통신사업매출액	10,478,379	9,966,046
기타매출액	632,431	633,207
매출원가	30,028,214	30,101,048
방송프로그램비용	9,933,106	10,359,417
방송프로그램제작비	1,811,013	1,701,991
방송프로그램구입비	11,840	22,200
방송프로그램사용료	8,110,253	8,635,226
기본채널프로그램사용료	4,733,108	5,074,815
기타프로그램사용료	3,377,145	3,560,411
기타 매출원가	20,095,108	19,741,630
전송망사용료	698,246	645,155
기타	19,396,862	19,096,475
매출총이익	18,274,695	16,953,829
판매관리비	10,978,493	11,456,190
인건비	1,823,327	1,861,008
유형자산감가상각비	292,401	261,552
무형자산상각비	169,894	113,390
복리후생비	218,914	222,030
세금과공과	949,719	848,277
광고대행수수료	436,239	563,951
광고선전비	228,117	266,829
판매촉진비	2,843,839	3,096,090
지급수수료	402,388	390,664
지급임차료	66,496	71,189
교육훈련비	33,399	26,290
기타	3,513,761	3,734,919
영업손익	7,296,202	5,497,639
영업외수익	472,901	374,753
이자수익	100,740	92,424
지분법이익	-	-
기타영업외수익	372,160	282,328
영업외비용	705,911	342,877
이자비용	501,192	167,158
기부금	112,797	140,688
지분법손실	-	-
기타영업외비용	91,922	35,031
법인세차감전순손익	7,063,192	5,529,514
계속사업법인세비용	1,480,491	1,440,030
당기순손익	5,582,701	4,089,484

(주)현대에이치씨엔 서초방송

1. 재무상태표

(단위:천원)

과 목	2014년	2015년
유동자산	54,697,527	57,746,051
당좌자산	54,697,527	57,746,051
현금및현금성자산	2,346,301	6,140,430
단기투자자산	46,000,000	48,300,000
단기대여금	3,000,000	-
매출채권	1,926,033	2,044,247
미수금	934,663	869,035
미수수익	448,507	343,794
선급금	20,275	23,548
기타당좌자산	21,747	24,996
재고자산	-	-
비유동자산	23,352,747	22,182,424
투자자산	11,643,967	11,253,276
지분법적용투자주식	-	-
장기투자증권	52,418	52,418
장기대여금	265,590	-
기타투자자산	11,325,959	11,200,858
유형자산	11,349,624	10,582,922
방송통신설비	7,128,907	6,409,878
일반지원자산	4,220,717	4,173,044
무형자산	134,833	140,501
영업권	-	-
방송프로그램	-	-
개발비	-	-
기타무형자산	134,833	140,501
기타비유동자산	224,323	205,725
자 산 총 계	78,050,273	79,928,475
유동부채	3,323,949	3,015,114
매입채무	462,940	606,036
단기차입금	-	-
미지급금	1,737,390	1,843,083
미지급비용	550,577	365,684
기타유동부채	573,042	200,312
비유동부채	3,799,367	4,200,476
장기차입금	-	-
퇴직급여충당부채	96,924	283,172
기타비유동부채	3,702,443	3,917,304
부 채 총 계	7,123,316	7,215,590
자본금	11,100,000	11,100,000
자본잉여금	403,765	403,765
자본조정	-	-
기타포괄손익누계액	-	-
이익잉여금(또는 결손금)	59,423,192	61,209,119
자 본 총 계	70,926,957	72,712,884
부채와자본총계	78,050,273	79,928,475

2. 손익계산서

(단위:천원)

과 목	2014년	2015년
매출액	22,856,346	21,861,584
방송사업매출액	17,709,269	16,776,613
종합유선방송수신료매출액	6,896,435	5,813,513
기본채널수신료매출액	5,170,399	4,102,484
유료채널수신료매출액	332,676	335,890
유료VOD수신료매출액	1,294,561	1,304,480
기타수신료매출액	98,799	70,658
광고매출액	1,319,936	1,625,277
협찬매출액	-	-
홈쇼핑송출수수료매출액	6,535,330	6,464,463
가입및시설설치매출액	10,515	21,734
단말장치대여(판매)매출액	2,903,690	2,755,232
기타방송사업매출액	43,364	96,394
기타사업매출액	5,147,078	5,084,971
전기통신사업매출액	3,796,348	3,779,273
기타매출액	1,350,729	1,305,698
매출원가	13,145,288	12,792,360
방송프로그램비용	4,396,364	4,413,338
방송프로그램제작비	940,792	922,379
방송프로그램구입비	11,840	9,600
방송프로그램사용료	3,443,732	3,481,359
기본채널프로그램사용료	1,442,797	1,608,516
기타프로그램사용료	2,000,935	1,872,842
기타 매출원가	8,748,924	8,379,022
전송망사용료	-	-
기타	8,748,924	8,379,022
매출총이익	9,711,059	9,069,223
판매관리비	7,704,723	7,786,330
인건비	1,751,272	1,864,036
유형자산감가상각비	299,357	301,411
무형자산상각비	55,378	53,094
복리후생비	310,230	336,264
세금과공과	525,611	430,367
광고대행수수료	367,622	552,136
광고선전비	104,969	77,956
판매촉진비	1,220,408	1,143,835
지급수수료	226,052	202,721
지급임차료	4,096	4,096
교육훈련비	48,219	41,670
기타	2,791,508	2,778,743
영업손익	2,006,336	1,282,893
영업외수익	1,654,304	1,334,259
이자수익	1,593,326	1,209,446
지분법이익	-	-
기타영업외수익	60,979	124,813
영업외비용	141,543	126,733
이자비용	-	-
기부금	131,774	116,066
지분법손실	-	-
기타영업외비용	9,769	10,667
법인세차감전순손익	3,519,097	2,490,419
계속사업법인세비용	732,298	557,991
당기순손익	2,786,799	1,932,428

(주)현대에이치씨엔 충북방송

1. 재무상태표

(단위:천원)

과 목	2014년	2015년
유동자산	68,314,816	66,327,975
당좌자산	68,314,816	66,327,975
현금및현금성자산	2,697,243	10,979,389
단기투자자산	58,000,000	47,500,000
단기대여금	300,000	250,000
매출채권	4,323,040	5,022,347
미수금	2,391,417	2,204,830
미수수익	579,041	292,646
선급금	397	41,172
기타당좌자산	23,678	37,591
재고자산	-	-
비유동자산	26,940,312	27,199,535
투자자산	2,192,123	2,186,267
지분법적용투자주식	-	-
장기투자증권	957,312	951,456
장기대여금	-	-
기타투자자산	1,234,811	1,234,811
유형자산	22,876,451	23,210,523
방송통신설비	20,233,629	20,650,523
일반지원자산	2,642,822	2,560,001
무형자산	590,072	608,552
영업권	364,226	364,226
방송프로그램	-	-
개발비	-	-
기타무형자산	225,846	244,326
기타비유동자산	1,281,665	1,194,193
자 산 총 계	95,255,128	93,527,511
유동부채	8,331,950	7,164,273
매입채무	948,765	1,069,012
단기차입금	-	-
미지급금	4,450,172	3,857,593
미지급비용	1,190,962	959,628
기타유동부채	1,742,050	1,278,040
비유동부채	315,697	1,027,143
장기차입금	-	-
퇴직급여충당부채	-	651,919
기타비유동부채	315,697	375,224
부 채 총 계	8,647,647	8,191,415
자본금	10,653,764	10,653,764
자본잉여금	7,912,491	7,912,491
자본조정	(1,564,000)	(11,138,608)
기타포괄손익누계액	526,182	521,614
이익잉여금(또는 결손금)	69,079,045	77,386,835
자 본 총 계	86,607,481	85,336,095
부채와자본총계	95,255,128	93,527,511

2. 손익계산서

(단위:천원)

과 목	2014년	2015년
매출액	49,006,459	47,560,866
방송사업매출액	39,550,296	38,479,017
종합유선방송수신료매출액	17,955,916	16,014,047
기본채널수신료매출액	14,151,155	12,016,575
유료채널수신료매출액	1,003,273	966,578
유료VOD수신료매출액	2,801,467	2,992,976
기타수신료매출액	21	37,919
광고매출액	2,275,059	2,354,118
협찬매출액	-	-
홈쇼핑송출수수료매출액	12,516,600	12,369,450
가입및시설설치매출액	90,648	124,270
단말장치대여(판매)매출액	6,322,949	7,179,049
기타방송사업매출액	389,125	438,083
기타사업매출액	9,456,163	9,081,849
전기통신사업매출액	8,834,439	8,291,023
기타매출액	621,725	790,827
매출원가	27,274,507	27,797,361
방송프로그램비용	10,123,168	10,412,676
방송프로그램제작비	2,789,922	2,654,139
방송프로그램구입비	24,016	30,600
방송프로그램사용료	7,309,230	7,727,936
기본채널프로그램사용료	3,422,216	3,581,306
기타프로그램사용료	3,887,014	4,146,630
기타 매출원가	17,151,339	17,384,685
전송망사용료	113,500	129,600
기타	17,037,839	17,255,085
매출총이익	21,731,952	19,763,506
판매관리비	10,595,760	10,851,337
인건비	2,196,715	1,817,345
유형자산감가상각비	194,660	192,066
무형자산상각비	91,616	82,310
복리후생비	265,311	297,426
세금과공과	1,014,868	907,310
광고대행수수료	565,602	722,617
광고선전비	173,185	217,274
판매촉진비	1,910,018	2,472,247
지급수수료	517,824	498,394
지급임차료	52,392	54,008
교육훈련비	36,464	46,247
기타	3,577,105	3,544,093
영업손익	11,136,192	8,912,169
영업외수익	2,115,431	1,997,188
이자수익	1,582,318	1,336,584
지분법이익	-	-
기타영업외수익	533,113	660,604
영업외비용	155,783	193,299
이자비용	-	-
기부금	139,750	163,230
지분법손실	-	-
기타영업외비용	16,033	30,070
법인세차감전순손익	13,095,840	10,716,057
계속사업법인세비용	2,888,710	2,376,039
당기순손익	10,207,130	8,340,018

(주)씨엠비 광주방송

1. 재무상태표

(단위:천원)

과 목	2014년	2015년
유동자산	15,245,565	15,795,647
당좌자산	14,861,498	15,353,887
현금및현금성자산	5,499,374	4,802,947
단기투자자산	-	-
단기대여금	-	2,300,000
매출채권	7,215,110	6,613,724
미수금	1,310,373	760,241
미수수익	-	57,442
선급금	580,385	539,678
기타당좌자산	256,256	279,856
재고자산	384,067	441,759
비유동자산	85,913,322	88,282,091
투자자산	32,149,736	37,900,241
지분법적용투자주식	31,423,459	37,173,964
장기투자증권	726,277	726,277
장기대여금	-	-
기타투자자산	-	-
유형자산	48,592,738	45,452,396
방송통신설비	20,192,096	18,191,083
일반지원자산	28,400,642	27,261,313
무형자산	4,419,259	4,057,478
영업권	4,166,995	3,785,284
방송프로그램	-	-
개발비	-	-
기타무형자산	252,263	272,195
기타비유동자산	751,589	871,975
자 산 총 계	101,158,887	104,077,737
유동부채	26,772,696	29,016,302
매입채무	2,813,031	3,573,700
단기차입금	13,682,400	18,605,000
미지급금	6,789,339	3,974,262
미지급비용	1,427,790	1,303,584
기타유동부채	2,060,135	1,559,756
비유동부채	4,424,809	2,575,829
장기차입금	3,305,000	1,000,000
퇴직급여충당부채	921,609	1,477,629
기타비유동부채	198,200	98,200
부 채 총 계	31,197,505	31,592,131
자본금	8,240,630	8,240,630
자본잉여금	4,407,208	4,407,208
자본조정	(353,745)	(353,745)
기타포괄손익누계액	6,362	6,362
이익잉여금(또는 결손금)	57,660,927	60,185,152
자 본 총 계	69,961,382	72,485,607
부채와자본총계	101,158,887	104,077,737

2. 손익계산서

(단위:천원)

과 목	2014년	2015년
매출액	28,742,933	27,902,244
방송사업매출액	26,557,504	25,716,439
종합유선방송수신료매출액	12,359,113	11,459,185
기본채널수신료매출액	12,293,286	11,335,899
유료채널수신료매출액	13,262	11,348
유료VOD수신료매출액	12,094	77,899
기타수신료매출액	40,471	34,039
광고매출액	1,149,640	960,584
협찬매출액	-	-
홈쇼핑송출수수료매출액	12,644,205	12,840,505
가입및시설설치매출액	71,363	11,340
단말장치대여(판매)매출액	308,856	432,185
기타방송사업매출액	24,326	12,641
기타사업매출액	2,185,429	2,185,805
전기통신사업매출액	1,473,158	1,393,395
기타매출액	712,271	792,409
매출원가	15,127,346	15,960,909
방송프로그램비용	4,979,746	5,218,669
방송프로그램제작비	656,519	606,241
방송프로그램구입비	-	-
방송프로그램사용료	4,323,228	4,612,428
기본채널프로그램사용료	4,143,291	4,355,214
기타프로그램사용료	179,936	257,215
기타 매출원가	10,147,600	10,742,240
전송망사용료	268,000	284,137
기타	9,879,600	10,458,103
매출총이익	13,615,586	11,941,335
판매관리비	7,673,420	9,362,568
인건비	2,171,143	2,662,653
유형자산감가상각비	1,189,668	1,170,746
무형자산상각비	295,748	312,850
복리후생비	372,682	237,003
세금과공과	736,413	649,909
광고대행수수료	284,910	254,139
광고선전비	5,529	-
판매촉진비	-	-
지급수수료	1,612,120	2,104,469
지급임차료	22,243	14,907
교육훈련비	41,355	30,599
기타	941,611	1,925,292
영업손익	5,942,166	2,578,767
영업외수익	559,574	350,899
이자수익	78,992	76,957
지분법이익	214,741	-
기타영업외수익	265,841	273,942
영업외비용	1,496,344	2,007,749
이자비용	515,270	390,225
기부금	62,384	64,663
지분법손실	752,046	1,479,834
기타영업외비용	166,644	73,027
법인세차감전순손익	5,005,396	921,917
계속사업법인세비용	2,469,821	1,311,454
당기순손익	2,535,575	(389,537)

(주)씨엠비 광주방송동부지점

1. 재무상태표

(단위:천원)

과 목	2014년	2015년
유동자산	-	-
당좌자산	-	-
현금및현금성자산	-	-
단기투자자산	-	-
단기대여금	-	-
매출채권	-	-
미수금	-	-
미수수익	-	-
선급금	-	-
기타당좌자산	-	-
재고자산	-	-
비유동자산	-	-
투자자산	-	-
지분법적용투자주식	-	-
장기투자증권	-	-
장기대여금	-	-
기타투자자산	-	-
유형자산	-	-
방송통신설비	-	-
일반지원자산	-	-
무형자산	-	-
영업권	-	-
방송프로그램	-	-
개발비	-	-
기타무형자산	-	-
기타비유동자산	-	-
자 산 총 계	-	-
유동부채	-	-
매입채무	-	-
단기차입금	-	-
미지급금	-	-
미지급비용	-	-
기타유동부채	-	-
비유동부채	-	-
장기차입금	-	-
퇴직급여충당부채	-	-
기타비유동부채	-	-
부 채 총 계	-	-
자본금	-	-
자본잉여금	-	-
자본조정	-	-
기타포괄손익누계액	-	-
이익잉여금(또는 결손금)	-	-
자 본 총 계	-	-
부채와자본총계	-	-

2. 손익계산서

(단위:천원)

과 목	2014년	2015년
매출액	8,711,354	8,351,379
방송사업매출액	8,327,594	7,981,770
종합유선방송수신료매출액	4,225,756	3,857,219
기본채널수신료매출액	4,211,308	3,825,235
유료채널수신료매출액	2,847	3,203
유료VOD수신료매출액	2,369	20,181
기타수신료매출액	9,231	8,601
광고매출액	383,213	320,195
협찬매출액	-	-
홈쇼핑송출수수료매출액	3,591,720	3,655,520
가입및시설설치매출액	10,320	2,190
단말장치대여(판매)매출액	112,366	144,271
기타방송사업매출액	4,218	2,376
기타사업매출액	383,760	369,609
전기통신사업매출액	375,701	344,500
기타매출액	8,059	25,109
매출원가	4,696,771	5,290,328
방송프로그램비용	1,818,609	1,881,644
방송프로그램제작비	303,909	273,777
방송프로그램구입비	-	-
방송프로그램사용료	1,514,700	1,607,867
기본채널프로그램사용료	1,457,522	1,528,728
기타프로그램사용료	57,179	79,139
기타 매출원가	2,878,162	3,408,684
전송망사용료	-	-
기타	2,878,162	3,408,684
매출총이익	4,014,583	3,061,052
판매관리비	1,152,967	1,256,382
인건비	549,954	583,100
유형자산감가상각비	1,445	1,333
무형자산상각비	16,646	19,896
복리후생비	127,830	129,656
세금과공과	158,345	125,077
광고대행수수료	94,970	84,713
광고선전비	3,138	-
판매촉진비	-	-
지급수수료	19,830	34,215
지급임차료	5,727	5,727
교육훈련비	35,778	35,023
기타	139,302	237,642
영업손익	2,861,616	1,804,670
영업외수익	12,659	44,351
이자수익	1,859	1,218
지분법이익	-	-
기타영업외수익	10,800	43,133
영업외비용	35,789	33,350
이자비용	-	-
기부금	29,176	25,529
지분법손실	-	-
기타영업외비용	6,613	7,822
법인세차감전순손익	2,838,486	1,815,671
계속사업법인세비용	-	-
당기순손익	2,838,486	1,815,671

(주)씨엠비 광주방송전남지점

1. 재무상태표

(단위:천원)

과 목	2014년	2015년
유동자산	-	-
당좌자산	-	-
현금및현금성자산	-	-
단기투자자산	-	-
단기대여금	-	-
매출채권	-	-
미수금	-	-
미수수익	-	-
선급금	-	-
기타당좌자산	-	-
재고자산	-	-
비유동자산	-	-
투자자산	-	-
지분법적용투자주식	-	-
장기투자증권	-	-
장기대여금	-	-
기타투자자산	-	-
유형자산	-	-
방송통신설비	-	-
일반지원자산	-	-
무형자산	-	-
영업권	-	-
방송프로그램	-	-
개발비	-	-
기타무형자산	-	-
기타비유동자산	-	-
자 산 총 계	-	-
유동부채	-	-
매입채무	-	-
단기차입금	-	-
미지급금	-	-
미지급비용	-	-
기타유동부채	-	-
비유동부채	-	-
장기차입금	-	-
퇴직급여충당부채	-	-
기타비유동부채	-	-
부 채 총 계	-	-
자본금	-	-
자본잉여금	-	-
자본조정	-	-
기타포괄손익누계액	-	-
이익잉여금(또는 결손금)	-	-
자 본 총 계	-	-
부채와자본총계	-	-

2. 손익계산서

(단위:천원)

과 목	2014년	2015년
매출액	11,897,214	11,186,832
방송사업매출액	11,596,876	10,883,788
종합유선방송수신료매출액	7,174,198	6,438,750
기본채널수신료매출액	7,161,133	6,424,969
유료채널수신료매출액	4,647	5,012
유료VOD수신료매출액	36	1,988
기타수신료매출액	8,381	6,781
광고매출액	383,213	320,195
협찬매출액	-	-
홈쇼핑송출수수료매출액	3,870,978	3,929,678
가입및시설설치매출액	26,605	17,495
단말장치대여(판매)매출액	138,909	175,801
기타방송사업매출액	2,974	1,870
기타사업매출액	300,338	303,044
전기통신사업매출액	279,120	301,617
기타매출액	21,217	1,426
매출원가	8,500,925	9,026,780
방송프로그램비용	2,714,850	2,848,652
방송프로그램제작비	219,243	225,958
방송프로그램구입비	-	-
방송프로그램사용료	2,495,607	2,622,695
기본채널프로그램사용료	2,424,531	2,536,672
기타프로그램사용료	71,076	86,023
기타 매출원가	5,786,076	6,178,128
전송망사용료	108,693	116,713
기타	5,677,383	6,061,415
매출총이익	3,396,289	2,160,052
판매관리비	1,448,440	1,086,355
인건비	475,318	128,640
유형자산감가상각비	13,541	14,825
무형자산상각비	333,834	322,960
복리후생비	17,562	61,886
세금과공과	184,548	155,325
광고대행수수료	94,970	84,713
광고선전비	5,554	-
판매촉진비	-	-
지급수수료	54,536	61,196
지급임차료	-	-
교육훈련비	27,599	24,313
기타	240,978	232,499
영업손익	1,947,849	1,073,697
영업외수익	434,089	70,199
이자수익	3,199	1,301
지분법이익	-	-
기타영업외수익	430,890	68,898
영업외비용	65,725	45,805
이자비용	33,718	17,358
기부금	25,113	25,722
지분법손실	-	-
기타영업외비용	6,894	2,725
법인세차감전순손익	2,316,213	1,098,091
계속사업법인세비용	590	-
당기순손익	2,315,624	1,098,091

(주)씨엠비 대구동부방송

1. 재무상태표

(단위:천원)

과 목	2014년	2015년
유동자산	2,783,958	5,501,348
당좌자산	2,676,241	5,345,919
현금및현금성자산	1,937,295	2,213,405
단기투자자산	-	-
단기대여금	-	-
매출채권	696,496	738,742
미수금	140	2,355,000
미수수익	-	-
선급금	-	-
기타당좌자산	42,310	38,772
재고자산	107,717	155,429
비유동자산	8,430,380	6,063,573
투자자산	1,359,959	1,576,629
지분법적용투자주식	-	-
장기투자증권	1,359,959	1,359,959
장기대여금	-	216,670
기타투자자산	-	-
유형자산	7,023,648	4,290,110
방송통신설비	4,028,849	3,979,177
일반지원자산	2,994,799	310,933
무형자산	16,293	45,431
영업권	-	-
방송프로그램	-	-
개발비	-	-
기타무형자산	16,293	45,431
기타비유동자산	30,480	151,403
자 산 총 계	11,214,338	11,564,921
유동부채	1,349,506	1,114,815
매입채무	387,360	389,193
단기차입금	-	50,000
미지급금	777,389	432,237
미지급비용	117,701	120,300
기타유동부채	67,056	123,085
비유동부채	149,119	150,979
장기차입금	-	-
퇴직급여충당부채	119,119	150,979
기타비유동부채	30,000	-
부 채 총 계	1,498,625	1,265,794
자본금	7,200,000	7,200,000
자본잉여금	233	233
자본조정	(14,453)	(14,453)
기타포괄손익누계액	-	-
이익잉여금(또는 결손금)	2,529,933	3,113,347
자 본 총 계	9,715,713	10,299,127
부채와자본총계	11,214,338	11,564,921

2. 손익계산서

(단위:천원)

과 목	2014년	2015년
매출액	5,872,836	5,832,287
방송사업매출액	5,059,335	4,964,447
종합유선방송수신료매출액	1,851,915	1,684,430
기본채널수신료매출액	1,826,812	1,661,352
유료채널수신료매출액	4,613	3,948
유료VOD수신료매출액	386	4,814
기타수신료매출액	20,105	14,316
광고매출액	89,137	74,857
협찬매출액	-	-
홈쇼핑송출수수료매출액	2,977,638	3,017,088
가입및시설설치매출액	9,071	17,995
단말장치대여(판매)매출액	109,164	159,068
기타방송사업매출액	22,410	11,009
기타사업매출액	813,500	867,839
전기통신사업매출액	488,061	576,248
기타매출액	325,439	291,591
매출원가	4,235,001	4,294,679
방송프로그램비용	1,060,627	1,133,202
방송프로그램제작비	181,132	237,128
방송프로그램구입비	67,500	25,500
방송프로그램사용료	811,995	870,575
기본채널프로그램사용료	746,781	789,385
기타프로그램사용료	65,214	81,189
기타 매출원가	3,174,374	3,161,476
전송망사용료	38,750	40,546
기타	3,135,625	3,120,930
매출총이익	1,637,835	1,537,608
판매관리비	640,757	908,943
인건비	113,835	204,215
유형자산감가상각비	63,544	44,473
무형자산상각비	-	-
복리후생비	15,755	19,501
세금과공과	80,307	59,095
광고대행수수료	8,388	8,578
광고선전비	1,090	3,592
판매촉진비	-	-
지급수수료	200,031	276,417
지급임차료	4,200	125,299
교육훈련비	10,718	9,475
기타	142,888	158,299
영업손익	997,079	628,664
영업외수익	56,010	252,769
이자수익	27,705	19,355
지분법이익	-	-
기타영업외수익	28,305	233,414
영업외비용	36,167	189,431
이자비용	1,644	1,357
기부금	31,798	20,551
지분법손실	-	-
기타영업외비용	2,725	167,522
법인세차감전순손익	1,016,922	692,003
계속사업법인세비용	192,346	108,589
당기순손익	824,577	583,414

(주)씨엠비 대구수성방송

1. 재무상태표

(단위:천원)

과 목	2014년	2015년
유동자산	1,104,820	908,905
당좌자산	1,024,725	774,053
현금및현금성자산	522,923	281,646
단기투자자산	-	-
단기대여금	-	-
매출채권	489,160	483,715
미수금	-	970
미수수익	-	-
선급금	-	-
기타당좌자산	12,643	7,721
재고자산	80,095	134,852
비유동자산	2,646,522	2,462,468
투자자산	-	-
지분법적용투자주식	-	-
장기투자증권	-	-
장기대여금	-	-
기타투자자산	-	-
유형자산	2,575,151	2,385,336
방송통신설비	2,533,712	2,303,253
일반지원자산	41,438	82,083
무형자산	16,293	41,654
영업권	-	-
방송프로그램	-	-
개발비	-	-
기타무형자산	16,293	41,654
기타비유동자산	55,078	35,478
자 산 총 계	3,751,342	3,371,373
유동부채	1,079,329	973,290
매입채무	309,091	333,403
단기차입금	179,250	99,996
미지급금	467,729	298,948
미지급비용	92,397	107,012
기타유동부채	30,862	133,932
비유동부채	380,832	536,803
장기차입금	-	116,674
퇴직급여충당부채	380,832	420,129
기타비유동부채	-	-
부 채 총 계	1,460,161	1,510,093
자본금	4,070,000	4,070,000
자본잉여금	251	251
자본조정	-	-
기타포괄손익누계액	-	-
이익잉여금(또는 결손금)	(1,779,070)	(2,208,971)
자 본 총 계	2,291,181	1,861,280
부채와자본총계	3,751,342	3,371,373

2. 손익계산서

(단위:천원)

과 목	2014년	2015년
매출액	3,642,389	3,568,739
방송사업매출액	3,325,575	3,214,042
종합유선방송수신료매출액	1,428,194	1,257,443
기본채널수신료매출액	1,414,251	1,237,244
유료채널수신료매출액	3,366	3,516
유료VOD수신료매출액	588	6,496
기타수신료매출액	9,989	10,188
광고매출액	89,137	74,857
협찬매출액	-	-
홈쇼핑송출수수료매출액	1,744,338	1,783,788
가입및시설설치매출액	7,257	12,927
단말장치대여(판매)매출액	44,954	77,801
기타방송사업매출액	11,694	7,225
기타사업매출액	316,815	354,697
전기통신사업매출액	313,472	351,355
기타매출액	3,342	3,342
매출원가	3,646,627	3,444,277
방송프로그램비용	898,871	882,992
방송프로그램제작비	171,334	156,980
방송프로그램구입비	67,500	25,500
방송프로그램사용료	660,036	700,512
기본채널프로그램사용료	607,696	637,917
기타프로그램사용료	52,340	62,595
기타 매출원가	2,747,756	2,561,285
전송망사용료	21,460	21,434
기타	2,726,296	2,539,852
매출총이익	(4,237)	124,462
판매관리비	459,344	573,727
인건비	197,447	267,383
유형자산감가상각비	13,177	8,802
무형자산상각비	-	-
복리후생비	11,162	11,171
세금과공과	38,889	35,120
광고대행수수료	7,919	7,978
광고선전비	701	800
판매촉진비	-	-
지급수수료	119,155	165,999
지급임차료	32,810	32,840
교육훈련비	9,386	7,045
기타	28,697	36,588
영업손익	(463,582)	(449,265)
영업외수익	21,774	50,890
이자수익	7,389	3,019
지분법이익	-	-
기타영업외수익	14,385	47,871
영업외비용	38,717	31,525
이자비용	9,357	6,617
기부금	29,343	19,535
지분법손실	-	-
기타영업외비용	17	5,374
법인세차감전순손익	(480,525)	(429,901)
계속사업법인세비용	-	-
당기순손익	(480,525)	(429,901)

(주)씨엠비 대전방송

1. 재무상태표

(단위:천원)

과 목	2014년	2015년
유동자산	17,479,268	21,295,735
당좌자산	17,175,111	20,828,281
현금및현금성자산	6,709,718	8,631,177
단기투자자산	2,780	14,560
단기대여금	2,300,000	3,800,000
매출채권	6,484,163	6,342,997
미수금	355,302	860,367
미수수익	260,525	413,103
선급금	462,182	341,985
기타당좌자산	600,442	424,092
재고자산	304,157	467,454
비유동자산	91,969,523	92,800,948
투자자산	58,185,712	64,346,296
지분법적용투자주식	53,659,170	57,878,272
장기투자증권	4,470,042	6,417,644
장기대여금	49,500	43,380
기타투자자산	7,000	7,000
유형자산	27,566,171	22,910,201
방송통신설비	16,658,495	12,408,293
일반지원자산	10,907,676	10,501,908
무형자산	5,763,939	5,090,825
영업권	5,731,347	4,842,179
방송프로그램	-	-
개발비	-	-
기타무형자산	32,593	248,646
기타비유동자산	453,701	453,626
자 산 총 계	109,448,791	114,096,683
유동부채	28,560,149	31,251,029
매입채무	4,344,199	5,369,317
단기차입금	15,200,270	20,220,000
미지급금	6,406,524	2,537,264
미지급비용	1,555,021	1,394,487
기타유동부채	1,054,136	1,729,961
비유동부채	6,678,269	4,875,012
장기차입금	2,000,000	-
퇴직급여충당부채	797,831	930,455
기타비유동부채	3,880,438	3,944,557
부 채 총 계	35,238,418	36,126,040
자본금	4,200,000	4,200,000
자본잉여금	3,810,119	3,810,119
자본조정	(5,042,190)	(5,042,190)
기타포괄손익누계액	1,520	1,520
이익잉여금(또는 결손금)	71,240,923	75,001,193
자 본 총 계	74,210,373	77,970,643
부채와자본총계	109,448,791	114,096,683

2. 손익계산서

(단위:천원)

과 목	2014년	2015년
매출액	35,908,108	35,044,270
방송사업매출액	33,029,517	32,074,114
종합유선방송수신료매출액	17,423,636	15,676,915
기본채널수신료매출액	17,269,968	15,325,148
유료채널수신료매출액	45,916	38,288
유료VOD수신료매출액	72,733	279,150
기타수신료매출액	35,019	34,330
광고매출액	1,387,460	1,723,579
협찬매출액	-	-
홈쇼핑송출수수료매출액	13,376,070	13,611,370
가입및시설설치매출액	142,368	113,903
단말장치대여(판매)매출액	683,451	930,408
기타방송사업매출액	16,532	17,939
기타사업매출액	2,878,591	2,970,156
전기통신사업매출액	2,679,775	2,969,422
기타매출액	198,816	734
매출원가	29,950,424	28,931,295
방송프로그램비용	7,823,163	8,388,349
방송프로그램제작비	1,265,287	1,534,269
방송프로그램구입비	261,350	94,650
방송프로그램사용료	6,296,526	6,759,430
기본채널프로그램사용료	6,014,735	6,295,327
기타프로그램사용료	281,791	464,102
기타 매출원가	22,127,261	20,542,946
전송망사용료	-	-
기타	22,127,261	20,542,946
매출총이익	5,957,684	6,112,975
판매관리비	6,434,522	8,002,455
인건비	1,497,897	1,458,229
유형자산감가상각비	711,424	508,988
무형자산상각비	704,708	719,731
복리후생비	158,571	198,335
세금과공과	800,571	733,893
광고대행수수료	281,082	384,110
광고선전비	28,088	25,797
판매촉진비	-	-
지급수수료	675,780	1,017,476
지급임차료	22,183	5,597
교육훈련비	108,025	138,022
기타	1,446,194	2,812,278
영업손익	(476,838)	(1,889,480)
영업외수익	5,412,194	4,534,109
이자수익	135,551	124,898
지분법이익	2,537,792	890,031
기타영업외수익	2,738,852	3,519,180
영업외비용	3,340,996	2,412,190
이자비용	632,944	459,559
기부금	114,240	119,803
지분법손실	1,236,852	1,692,048
기타영업외비용	1,356,960	140,780
법인세차감전순손익	1,594,360	232,439
계속사업법인세비용	1,885,822	1,851,975
당기순손익	(291,461)	(1,619,536)

(주)씨엠비 대전방송동대전지점

1. 재무상태표

(단위:천원)

과 목	2014년	2015년
유동자산	-	-
당좌자산	-	-
현금및현금성자산	-	-
단기투자자산	-	-
단기대여금	-	-
매출채권	-	-
미수금	-	-
미수수익	-	-
선급금	-	-
기타당좌자산	-	-
재고자산	-	-
비유동자산	-	-
투자자산	-	-
지분법적용투자주식	-	-
장기투자증권	-	-
장기대여금	-	-
기타투자자산	-	-
유형자산	-	-
방송통신설비	-	-
일반지원자산	-	-
무형자산	-	-
영업권	-	-
방송프로그램	-	-
개발비	-	-
기타무형자산	-	-
기타비유동자산	-	-
자 산 총 계	-	-
유동부채	-	-
매입채무	-	-
단기차입금	-	-
미지급금	-	-
미지급비용	-	-
기타유동부채	-	-
비유동부채	-	-
장기차입금	-	-
퇴직급여충당부채	-	-
기타비유동부채	-	-
부 채 총 계	-	-
자본금	-	-
자본잉여금	-	-
자본조정	-	-
기타포괄손익누계액	-	-
이익잉여금(또는 결손금)	-	-
자 본 총 계	-	-
부채와자본총계	-	-

2. 손익계산서

(단위:천원)

과 목	2014년	2015년
매출액	17,882,032	17,044,231
방송사업매출액	16,239,283	15,450,037
종합유선방송수신료매출액	8,566,626	7,613,304
기본채널수신료매출액	8,506,421	7,473,346
유료채널수신료매출액	35,389	28,264
유료VOD수신료매출액	22,147	95,707
기타수신료매출액	2,669	15,987
광고매출액	2,727	5,809
협찬매출액	-	-
홈쇼핑송출수수료매출액	7,116,360	7,204,660
가입및시설설치매출액	108,016	62,840
단말장치대여(판매)매출액	444,673	554,946
기타방송사업매출액	881	8,479
기타사업매출액	1,642,748	1,594,194
전기통신사업매출액	1,603,357	1,594,194
기타매출액	39,391	-
매출원가	11,031,794	10,297,128
방송프로그램비용	3,398,253	3,632,001
방송프로그램제작비	169,337	276,121
방송프로그램구입비	110,490	41,850
방송프로그램사용료	3,118,426	3,314,030
기본채널프로그램사용료	2,956,790	3,090,297
기타프로그램사용료	161,636	223,733
기타 매출원가	7,633,541	6,665,127
전송망사용료	15,793	15,793
기타	7,617,748	6,649,334
매출총이익	6,850,238	6,747,104
판매관리비	1,305,468	1,529,624
인건비	145,039	131,494
유형자산감가상각비	21,808	14,584
무형자산상각비	184,460	186,655
복리후생비	54,437	85,353
세금과공과	296,551	229,920
광고대행수수료	-	-
광고선전비	14,301	13,852
판매촉진비	-	-
지급수수료	27,619	145,182
지급임차료	1,580	3,954
교육훈련비	31,541	33,233
기타	528,132	685,396
영업손익	5,544,769	5,217,479
영업외수익	60,719	235,054
이자수익	22,492	8,766
지분법이익	-	-
기타영업외수익	38,227	226,288
영업외비용	58,946	72,727
이자비용	-	-
기부금	58,711	66,751
지분법손실	-	-
기타영업외비용	235	5,976
법인세차감전순손익	5,546,543	5,379,806
계속사업법인세비용	-	-
당기순손익	5,546,543	5,379,806

(주)씨엠비 동서방송

1. 재무상태표

(단위:천원)

과 목	2014년	2015년
유동자산	6,110,248	5,343,292
당좌자산	6,069,192	5,293,988
현금및현금성자산	4,097,738	1,857,258
단기투자자산	-	-
단기대여금	712,240	2,313,440
매출채권	1,163,826	1,060,674
미수금	26,292	14,637
미수수익	501	22,863
선급금	-	14,381
기타당좌자산	68,596	10,735
재고자산	41,056	49,304
비유동자산	3,128,355	2,424,150
투자자산	39,900	41,360
지분법적용투자주식	-	-
장기투자증권	-	-
장기대여금	39,900	41,360
기타투자자산	-	-
유형자산	2,778,895	2,075,517
방송통신설비	2,650,692	1,949,797
일반지원자산	128,203	125,721
무형자산	32,587	24,267
영업권	-	-
방송프로그램	-	-
개발비	-	-
기타무형자산	32,587	24,267
기타비유동자산	276,974	283,006
자 산 총 계	9,238,603	7,767,442
유동부채	1,800,210	1,369,712
매입채무	512,088	600,411
단기차입금	75,250	50,000
미지급금	928,872	444,360
미지급비용	203,119	186,663
기타유동부채	80,881	88,278
비유동부채	502,833	717,840
장기차입금	-	-
퇴직급여충당부채	502,833	717,840
기타비유동부채	-	-
부 채 총 계	2,303,043	2,087,552
자본금	4,020,000	4,020,000
자본잉여금	-	-
자본조정	-	-
기타포괄손익누계액	-	-
이익잉여금(또는 결손금)	2,915,560	1,659,889
자 본 총 계	6,935,560	5,679,889
부채와자본총계	9,238,603	7,767,442

2. 손익계산서

(단위:천원)

과 목	2014년	2015년
매출액	6,965,950	6,649,697
방송사업매출액	5,553,078	5,379,390
종합유선방송수신료매출액	3,176,823	2,922,233
기본채널수신료매출액	3,112,276	2,828,142
유료채널수신료매출액	13,889	10,957
유료VOD수신료매출액	18,856	64,756
기타수신료매출액	31,802	18,378
광고매출액	104,422	87,403
협찬매출액	-	-
홈쇼핑송출수수료매출액	2,002,740	2,081,289
가입및시설설치매출액	24,744	24,038
단말장치대여(판매)매출액	225,794	256,523
기타방송사업매출액	18,556	7,904
기타사업매출액	1,412,872	1,270,307
전기통신사업매출액	1,408,501	1,265,209
기타매출액	4,371	5,098
매출원가	6,174,564	6,171,530
방송프로그램비용	1,618,669	1,512,952
방송프로그램제작비	197,766	110,045
방송프로그램구입비	129,500	51,000
방송프로그램사용료	1,291,404	1,351,907
기본채널프로그램사용료	1,115,956	1,158,428
기타프로그램사용료	175,447	193,479
기타 매출원가	4,555,895	4,658,578
전송망사용료	-	-
기타	4,555,895	4,658,578
매출총이익	791,386	478,167
판매관리비	1,867,446	1,922,927
인건비	1,018,439	1,056,103
유형자산감가상각비	68,232	49,824
무형자산상각비	-	-
복리후생비	64,867	48,009
세금과공과	82,411	61,476
광고대행수수료	9,145	9,126
광고선전비	59,649	10,038
판매촉진비	-	-
지급수수료	237,123	262,800
지급임차료	137,762	138,315
교육훈련비	12,792	13,139
기타	177,026	274,097
영업손익	(1,076,060)	(1,444,760)
영업외수익	235,008	231,178
이자수익	151,467	48,638
지분법이익	-	-
기타영업외수익	83,541	182,541
영업외비용	53,390	42,089
이자비용	6,930	1,456
기부금	44,937	35,278
지분법손실	-	-
기타영업외비용	1,523	5,355
법인세차감전순손익	(894,442)	(1,255,671)
계속사업법인세비용	-	-
당기순손익	(894,442)	(1,255,671)

(주)씨엠비 충청방송

1. 재무상태표

(단위:천원)

과 목	2014년	2015년
유동자산	6,609,399	6,256,660
당좌자산	6,558,567	6,172,597
현금및현금성자산	3,953,922	3,372,540
단기투자자산	200,000	-
단기대여금	-	258,000
매출채권	1,944,072	1,777,470
미수금	161,810	237,926
미수수익	2,067	800
선급금	247,092	120,389
기타당좌자산	49,605	405,470
재고자산	50,832	84,064
비유동자산	10,839,080	10,113,909
투자자산	1,283,871	1,283,871
지분법적용투자주식	-	-
장기투자증권	1,283,871	1,283,871
장기대여금	-	-
기타투자자산	-	-
유형자산	4,670,299	4,084,391
방송통신설비	4,579,512	4,007,651
일반지원자산	90,787	76,740
무형자산	4,658,319	4,514,267
영업권	4,596,663	4,432,840
방송프로그램	-	-
개발비	-	-
기타무형자산	61,657	81,426
기타비유동자산	226,591	231,381
자 산 총 계	17,448,479	16,370,570
유동부채	3,480,626	4,221,145
매입채무	1,251,947	2,158,096
단기차입금	1,211,697	1,364,290
미지급금	590,545	406,527
미지급비용	426,437	292,231
기타유동부채	-	-
비유동부채	2,207,903	1,188,002
장기차입금	-	-
퇴직급여충당부채	332,813	272,912
기타비유동부채	1,875,090	915,090
부 채 총 계	5,688,528	5,409,147
자본금	4,500,000	4,500,000
자본잉여금	-	-
자본조정	-	-
기타포괄손익누계액	-	-
이익잉여금(또는 결손금)	7,259,951	6,461,423
자 본 총 계	11,759,951	10,961,423
부채와자본총계	17,448,479	16,370,570

2. 손익계산서

(단위:천원)

과 목	2014년	2015년
매출액	16,572,178	14,939,896
방송사업매출액	15,707,765	14,112,749
종합유선방송수신료매출액	11,195,163	9,712,633
기본채널수신료매출액	11,182,070	9,694,570
유료채널수신료매출액	5,387	3,580
유료VOD수신료매출액	-	-
기타수신료매출액	7,706	14,482
광고매출액	626,791	412,834
협찬매출액	-	-
홈쇼핑송출수수료매출액	3,714,000	3,812,300
가입및시설설치매출액	164,092	37,314
단말장치대여(판매)매출액	7,719	136,426
기타방송사업매출액	-	1,242
기타사업매출액	864,413	827,147
전기통신사업매출액	839,093	821,070
기타매출액	25,321	6,077
매출원가	13,396,129	12,998,753
방송프로그램비용	4,564,591	4,306,929
방송프로그램제작비	1,133,157	713,027
방송프로그램구입비	116,173	107,587
방송프로그램사용료	3,315,261	3,486,315
기본채널프로그램사용료	3,294,529	3,457,058
기타프로그램사용료	20,732	29,257
기타 매출원가	8,831,538	8,691,823
전송망사용료	-	-
기타	8,831,538	8,691,823
매출총이익	3,176,049	1,941,143
판매관리비	2,781,139	2,966,099
인건비	455,817	736,557
유형자산감가상각비	33,012	9,427
무형자산상각비	870,245	950,098
복리후생비	41,329	30,053
세금과공과	353,843	219,626
광고대행수수료	48,884	39,616
광고선전비	-	-
판매촉진비	-	-
지급수수료	717,849	881,174
지급임차료	34,479	33,236
교육훈련비	1,936	9,731
기타	223,746	56,579
영업손익	394,910	(1,024,956)
영업외수익	445,679	252,176
이자수익	53,340	42,765
지분법이익	-	-
기타영업외수익	392,339	209,412
영업외비용	45,241	47,436
이자비용	-	1,123
기부금	42,484	32,617
지분법손실	-	-
기타영업외비용	2,757	13,696
법인세차감전순손익	795,348	(820,215)
계속사업법인세비용	67,223	(21,688)
당기순손익	728,125	(798,528)

(주)씨엠비 한강케이블티비

1. 재무상태표

(단위:천원)

과 목	2014년	2015년
유동자산	9,294,840	6,795,169
당좌자산	9,204,587	6,719,216
현금및현금성자산	2,258,787	4,282,287
단기투자자산	-	-
단기대여금	4,393,708	134,950
매출채권	2,278,960	2,073,684
미수금	94,761	53,206
미수수익	32,814	-
선급금	59,538	46,757
기타당좌자산	86,020	128,332
재고자산	90,252	75,952
비유동자산	34,324,412	33,092,137
투자자산	16,757,157	15,858,928
지분법적용투자주식	7,679,778	6,781,549
장기투자증권	9,077,379	9,077,379
장기대여금	-	-
기타투자자산	-	-
유형자산	15,759,517	15,650,098
방송통신설비	8,419,785	8,395,572
일반지원자산	7,339,732	7,254,527
무형자산	1,611,881	1,340,345
영업권	1,579,294	1,316,078
방송프로그램	-	-
개발비	-	-
기타무형자산	32,587	24,267
기타비유동자산	195,858	242,765
자 산 총 계	43,619,252	39,887,305
유동부채	8,002,323	7,815,330
매입채무	1,523,745	1,766,166
단기차입금	4,075,250	4,000,000
미지급금	1,195,943	1,041,539
미지급비용	386,786	450,718
기타유동부채	820,599	556,907
비유동부채	4,086,998	944,786
장기차입금	3,000,000	-
퇴직급여충당부채	586,998	744,786
기타비유동부채	500,000	200,000
부 채 총 계	12,089,321	8,760,116
자본금	8,850,000	8,850,000
자본잉여금	2,661,497	2,661,497
자본조정	-	-
기타포괄손익누계액	30,694	30,694
이익잉여금(또는 결손금)	19,987,740	19,584,998
자 본 총 계	31,529,931	31,127,190
부채와자본총계	43,619,252	39,887,305

2. 손익계산서

(단위:천원)

과 목	2014년	2015년
매출액	17,777,158	16,735,748
방송사업매출액	15,425,993	14,532,731
종합유선방송수신료매출액	7,047,937	6,072,429
기본채널수신료매출액	6,942,422	5,889,183
유료채널수신료매출액	33,367	26,661
유료VOD수신료매출액	34,099	125,596
기타수신료매출액	38,049	30,989
광고매출액	384,347	393,385
협찬매출액	-	-
홈쇼핑송출수수료매출액	7,186,326	7,269,426
가입및시설설치매출액	242,738	122,561
단말장치대여(판매)매출액	558,487	668,716
기타방송사업매출액	6,158	6,214
기타사업매출액	2,351,165	2,203,017
전기통신사업매출액	2,218,845	2,072,014
기타매출액	132,320	131,003
매출원가	11,963,784	12,764,701
방송프로그램비용	3,525,982	3,710,539
방송프로그램제작비	526,209	650,575
방송프로그램구입비	129,500	-
방송프로그램사용료	2,870,272	3,059,964
기본채널프로그램사용료	2,598,230	2,711,984
기타프로그램사용료	272,042	347,980
기타 매출원가	8,437,802	9,054,162
전송망사용료	-	-
기타	8,437,802	9,054,162
매출총이익	5,813,374	3,971,048
판매관리비	3,086,196	3,258,242
인건비	1,043,348	1,187,714
유형자산감가상각비	224,049	214,404
무형자산상각비	263,216	263,216
복리후생비	157,770	181,167
세금과공과	343,105	282,051
광고대행수수료	59,018	46,468
광고선전비	148,391	117,042
판매촉진비	-	-
지급수수료	287,623	409,480
지급임차료	-	-
교육훈련비	16,418	17,636
기타	543,259	539,064
영업손익	2,727,177	712,806
영업외수익	76,324	149,852
이자수익	43,968	54,652
지분법이익	-	-
기타영업외수익	32,356	95,201
영업외비용	949,368	1,077,336
이자비용	152,461	130,158
기부금	43,905	48,666
지분법손실	743,429	898,228
기타영업외비용	9,573	284
법인세차감전순손익	1,854,133	(214,678)
계속사업법인세비용	548,501	188,063
당기순손익	1,305,632	(402,741)

(주)서경방송

1. 재무상태표

(단위:천원)

과 목	2014년	2015년
유동자산	34,515,794	62,849,948
당좌자산	34,168,562	62,463,564
현금및현금성자산	5,296,745	3,552,270
단기투자자산	27,160,000	6,447,571
단기대여금	-	-
매출채권	997,288	1,023,476
미수금	-	51,220,000
미수수익	417,468	104,535
선급금	277,564	97,387
기타당좌자산	19,497	18,325
재고자산	347,233	386,383
비유동자산	45,468,257	48,472,557
투자자산	14,890,696	14,681,627
지분법적용투자주식	10,752,395	11,873,833
장기투자증권	3,623,301	2,752,794
장기대여금	-	-
기타투자자산	515,000	55,000
유형자산	27,935,223	31,918,833
방송통신설비	24,420,548	23,888,182
일반지원자산	3,514,676	8,030,651
무형자산	661,386	320,473
영업권	661,386	320,473
방송프로그램	-	-
개발비	-	-
기타무형자산	-	-
기타비유동자산	1,980,951	1,551,624
자 산 총 계	79,984,051	111,322,505
유동부채	3,937,338	30,525,571
매입채무	2,200,350	3,158,472
단기차입금	-	25,950,000
미지급금	-	-
미지급비용	452,520	114,778
기타유동부채	1,284,468	1,302,321
비유동부채	233,000	255,100
장기차입금	-	-
퇴직급여충당부채	-	-
기타비유동부채	233,000	255,100
부 채 총 계	4,170,338	30,780,671
자본금	8,158,460	8,158,460
자본잉여금	798	798
자본조정	-	-
기타포괄손익누계액	(86,525)	(215,201)
이익잉여금(또는 결손금)	67,740,980	72,597,776
자 본 총 계	75,813,714	80,541,834
부채와자본총계	79,984,051	111,322,505

2. 손익계산서

(단위:천원)

과 목	2014년	2015년
매출액	42,734,999	44,317,097
방송사업매출액	30,183,429	30,857,477
종합유선방송수신료매출액	17,312,386	17,011,343
기본채널수신료매출액	14,959,231	14,416,067
유료채널수신료매출액	416,004	424,822
유료VOD수신료매출액	1,815,732	2,035,662
기타수신료매출액	121,419	134,792
광고매출액	2,052,380	2,631,318
협찬매출액	-	-
홈쇼핑송출수수료매출액	7,182,000	7,312,296
가입및시설설치매출액	709,350	487,879
단말장치대여(판매)매출액	2,460,030	2,887,798
기타방송사업매출액	467,283	526,844
기타사업매출액	12,551,570	13,459,620
전기통신사업매출액	11,816,241	11,890,658
기타매출액	735,329	1,568,962
매출원가	29,132,328	30,840,046
방송프로그램비용	6,102,922	6,256,748
방송프로그램제작비	611,491	509,913
방송프로그램구입비	-	-
방송프로그램사용료	5,491,431	5,746,835
기본채널프로그램사용료	3,628,583	3,678,342
기타프로그램사용료	1,862,848	2,068,493
기타 매출원가	23,029,406	24,583,297
전송망사용료	388,389	163,037
기타	22,641,016	24,420,261
매출총이익	13,602,671	13,477,052
판매관리비	9,069,959	9,247,722
인건비	3,104,820	3,025,185
유형자산감가상각비	2,239,918	2,158,950
무형자산상각비	322,756	340,914
복리후생비	358,408	345,846
세금과공과	772,321	747,660
광고대행수수료	180,193	144,400
광고선전비	37,534	44,026
판매촉진비	-	-
지급수수료	277,739	287,288
지급임차료	360,582	388,669
교육훈련비	85,569	59,233
기타	1,330,118	1,705,551
영업손익	4,532,712	4,229,330
영업외수익	2,900,895	3,425,787
이자수익	976,639	654,931
지분법이익	1,044,957	1,274,389
기타영업외수익	879,298	1,496,468
영업외비용	252,042	497,677
이자비용	-	42,577
기부금	60,800	17,455
지분법손실	57,010	152,950
기타영업외비용	134,231	284,696
법인세차감전순손익	7,181,565	7,157,440
계속사업법인세비용	1,187,351	1,080,169
당기순손익	5,994,214	6,077,271

(주)씨씨에스충북방송

1. 재무상태표

(단위:천원)

과 목	2014년	2015년
유동자산	28,468,151	17,396,319
당좌자산	28,468,151	17,396,319
현금및현금성자산	1,530,554	1,456,578
단기투자자산	-	-
단기대여금	12,957,000	8,437,088
매출채권	3,918,157	4,165,258
미수금	3,092,523	2,312,055
미수수익	793,076	309,203
선급금	5,983,670	329,057
기타당좌자산	193,172	387,080
재고자산	-	-
비유동자산	34,567,344	39,540,946
투자자산	8,663,284	2,944,491
지분법적용투자주식	3,820,000	495,860
장기투자증권	2,845,000	-
장기대여금	-	-
기타투자자산	1,998,285	2,448,631
유형자산	21,720,859	29,014,810
방송통신설비	17,083,685	23,657,875
일반지원자산	4,637,174	5,356,935
무형자산	3,721,083	7,286,554
영업권	3,639,175	6,976,331
방송프로그램	-	253,496
개발비	-	-
기타무형자산	81,908	56,727
기타비유동자산	462,117	295,090
자 산 총 계	63,035,495	56,937,264
유동부채	19,968,784	8,887,288
매입채무	3,951,079	645,822
단기차입금	13,373,785	5,570,583
미지급금	1,929,967	2,029,596
미지급비용	503,016	353,695
기타유동부채	210,936	287,593
비유동부채	8,616,205	12,692,814
장기차입금	8,517,907	11,965,651
퇴직급여충당부채	-	-
기타비유동부채	98,297	727,164
부 채 총 계	28,584,989	21,580,103
자본금	37,069,161	39,569,161
자본잉여금	3,900,608	3,886,137
자본조정	(295,093)	(295,093)
기타포괄손익누계액	-	-
이익잉여금(또는 결손금)	(6,224,169)	(7,803,043)
자 본 총 계	34,450,507	35,357,162
부채와자본총계	63,035,495	56,937,264

2. 손익계산서

(단위:천원)

과 목	2014년	2015년
매출액	20,889,554	21,268,389
방송사업매출액	18,827,826	18,777,857
종합유선방송수신료매출액	11,292,576	10,806,068
기본채널수신료매출액	10,414,617	9,942,901
유료채널수신료매출액	50,781	53,998
유료VOD수신료매출액	712,417	809,169
기타수신료매출액	114,761	-
광고매출액	977,926	1,049,809
협찬매출액	-	-
홈쇼핑송출수수료매출액	4,056,114	3,935,103
가입및시설설치매출액	78,176	74,759
단말장치대여(판매)매출액	2,346,300	2,847,312
기타방송사업매출액	76,734	64,806
기타사업매출액	2,061,727	2,490,532
전기통신사업매출액	1,753,975	1,913,247
기타매출액	307,753	577,285
매출원가	16,852,843	15,798,850
방송프로그램비용	3,944,716	4,573,077
방송프로그램제작비	-	-
방송프로그램구입비	-	-
방송프로그램사용료	3,944,716	4,573,077
기본채널프로그램사용료	3,325,291	3,726,263
기타프로그램사용료	619,425	846,814
기타 매출원가	12,908,126	11,225,772
전송망사용료	2,789,847	1,278,627
기타	10,118,280	9,947,146
매출총이익	4,036,711	5,469,540
판매관리비	6,117,939	5,326,628
인건비	1,470,286	1,199,599
유형자산감가상각비	162,079	158,518
무형자산상각비	70,608	142,969
복리후생비	474,856	405,343
세금과공과	342,145	236,875
광고대행수수료	61,724	90,160
광고선전비	22,107	25,150
판매촉진비	877,949	564,204
지급수수료	1,046,302	842,059
지급임차료	61,696	83,062
교육훈련비	4,846	15,683
기타	1,523,341	1,563,007
영업손익	(2,081,228)	142,911
영업외수익	1,474,539	4,516,779
이자수익	977,757	718,664
지분법이익	-	-
기타영업외수익	496,782	3,798,114
영업외비용	2,026,165	6,238,564
이자비용	1,151,905	1,115,742
기부금	25,209	39,457
지분법손실	-	-
기타영업외비용	849,052	5,083,365
법인세차감전순손익	(2,632,855)	(1,578,874)
계속사업법인세비용	-	-
당기순손익	(2,632,855)	(1,578,874)

(주)아름방송네트웍

1. 재무상태표

(단위:천원)

과 목	2014년	2015년
유동자산	19,475,148	24,523,850
당좌자산	19,475,148	24,523,850
현금및현금성자산	12,901,500	19,153,916
단기투자자산	-	-
단기대여금	-	-
매출채권	6,350,861	5,236,745
미수금	97,322	105,345
미수수익	-	-
선급금	102,560	4,400
기타당좌자산	22,905	23,444
재고자산	-	-
비유동자산	48,199,742	47,748,518
투자자산	186,010	186,010
지분법적용투자주식	-	-
장기투자증권	186,010	186,010
장기대여금	-	-
기타투자자산	-	-
유형자산	44,019,268	43,532,264
방송통신설비	12,181,837	11,633,356
일반지원자산	31,837,432	31,898,908
무형자산	227,629	344,876
영업권	-	-
방송프로그램	-	-
개발비	-	-
기타무형자산	227,629	344,876
기타비유동자산	3,766,834	3,685,367
자 산 총 계	67,674,890	72,272,367
유동부채	6,823,658	7,525,241
매입채무	548,297	727,096
단기차입금	2,036,620	2,390,300
미지급금	3,535,157	3,142,237
미지급비용	42,131	39,335
기타유동부채	661,452	1,226,273
비유동부채	4,685,747	3,038,646
장기차입금	3,546,210	1,155,910
퇴직급여충당부채	-	-
기타비유동부채	1,139,537	1,882,736
부 채 총 계	11,509,405	10,563,887
자본금	6,000,000	6,000,000
자본잉여금	-	-
자본조정	-	-
기타포괄손익누계액	-	-
이익잉여금(또는 결손금)	50,165,485	55,708,480
자 본 총 계	56,165,485	61,708,480
부채와자본총계	67,674,890	72,272,367

2. 손익계산서

(단위:천원)

과 목	2014년	2015년
매출액	45,481,451	45,892,112
방송사업매출액	36,887,446	37,162,287
종합유선방송수신료매출액	16,868,005	16,473,972
기본채널수신료매출액	15,535,673	14,739,059
유료채널수신료매출액	221,926	249,173
유료VOD수신료매출액	1,110,407	1,485,740
기타수신료매출액	-	-
광고매출액	1,896,325	1,477,588
협찬매출액	-	-
홈쇼핑송출수수료매출액	16,833,000	17,053,419
가입및시설설치매출액	16,023	(1,306)
단말장치대여(판매)매출액	1,199,208	1,911,218
기타방송사업매출액	74,885	247,395
기타사업매출액	8,594,006	8,729,826
전기통신사업매출액	6,650,578	6,236,494
기타매출액	1,943,428	2,493,332
매출원가	28,854,801	27,964,027
방송프로그램비용	6,903,187	7,476,402
방송프로그램제작비	1,514,172	1,573,784
방송프로그램구입비	-	-
방송프로그램사용료	5,389,015	5,902,617
기본채널프로그램사용료	4,214,232	4,770,012
기타프로그램사용료	1,174,783	1,132,605
기타 매출원가	21,951,614	20,487,625
전송망사용료	1,061,608	1,048,624
기타	20,890,006	19,439,001
매출총이익	16,626,650	17,928,086
판매관리비	11,562,491	11,011,145
인건비	1,572,439	1,472,090
유형자산감가상각비	1,153,829	928,537
무형자산상각비	94,850	122,218
복리후생비	213,356	213,817
세금과공과	1,016,721	907,501
광고대행수수료	68,215	122,040
광고선전비	25,284	-
판매촉진비	416,771	403,235
지급수수료	4,837,503	4,819,638
지급임차료	833,383	952,352
교육훈련비	74,632	87,134
기타	1,255,507	982,583
영업손익	5,064,159	6,916,940
영업외수익	762,886	786,172
이자수익	50,425	94,664
지분법이익	-	-
기타영업외수익	712,460	691,508
영업외비용	812,419	768,881
이자비용	234,003	136,328
기부금	256,696	295,000
지분법손실	-	-
기타영업외비용	321,720	337,553
법인세차감전순손익	5,014,625	6,934,232
계속사업법인세비용	798,290	1,391,237
당기순손익	4,216,335	5,542,995

(주)한국케이블TV광주방송

1. 재무상태표

(단위:천원)

과 목	2014년	2015년
유동자산	13,910,678	14,057,019
당좌자산	13,675,299	13,873,424
현금및현금성자산	1,859,858	1,623,875
단기투자자산	9,602,091	10,419,056
단기대여금	-	-
매출채권	1,247,482	1,262,170
미수금	77,546	79,329
미수수익	97,323	93,483
선급금	629,255	252,065
기타당좌자산	161,745	143,446
재고자산	235,379	183,596
비유동자산	7,393,711	7,111,133
투자자산	2,544,824	2,631,504
지분법적용투자주식	654,586	737,620
장기투자증권	1,877,868	1,877,868
장기대여금	-	-
기타투자자산	12,371	16,015
유형자산	4,079,043	3,719,206
방송통신설비	3,823,924	3,557,536
일반지원자산	255,119	161,670
무형자산	-	-
영업권	-	-
방송프로그램	-	-
개발비	-	-
기타무형자산	-	-
기타비유동자산	769,844	760,424
자 산 총 계	21,304,389	21,168,152
유동부채	2,006,257	1,616,070
매입채무	-	-
단기차입금	666,640	666,640
미지급금	1,051,873	802,052
미지급비용	28,980	61,108
기타유동부채	258,764	86,270
비유동부채	1,109,854	438,030
장기차입금	833,300	166,660
퇴직급여충당부채	-	-
기타비유동부채	276,554	271,370
부 채 총 계	3,116,111	2,054,100
자본금	7,550,000	7,550,000
자본잉여금	-	-
자본조정	-	-
기타포괄손익누계액	(181,336)	(127,347)
이익잉여금(또는 결손금)	10,819,613	11,691,399
자 본 총 계	18,188,278	19,114,052
부채와자본총계	21,304,389	21,168,152

2. 손익계산서

(단위:천원)

과 목	2014년	2015년
매출액	17,163,148	17,005,718
방송사업매출액	14,314,483	13,837,191
종합유선방송수신료매출액	6,464,048	5,826,862
기본채널수신료매출액	5,730,804	5,084,898
유료채널수신료매출액	102,970	84,982
유료VOD수신료매출액	630,273	656,982
기타수신료매출액	-	-
광고매출액	1,122,360	1,271,111
협찬매출액	-	-
홈쇼핑송출수수료매출액	4,218,000	4,151,800
가입및시설설치매출액	123,766	106,228
단말장치대여(판매)매출액	2,309,481	2,444,390
기타방송사업매출액	76,828	36,800
기타사업매출액	2,848,665	3,168,527
전기통신사업매출액	1,987,670	2,058,782
기타매출액	860,995	1,109,745
매출원가	12,047,655	12,395,976
방송프로그램비용	2,248,348	2,271,044
방송프로그램제작비	209,951	193,451
방송프로그램구입비	-	-
방송프로그램사용료	2,038,397	2,077,593
기본채널프로그램사용료	1,567,984	1,590,639
기타프로그램사용료	470,414	486,954
기타 매출원가	9,799,306	10,124,931
전송망사용료	460,416	441,566
기타	9,338,890	9,683,366
매출총이익	5,115,493	4,609,742
판매관리비	3,523,960	3,726,547
인건비	918,999	1,005,981
유형자산감가상각비	193,133	122,024
무형자산상각비	-	-
복리후생비	161,804	185,246
세금과공과	289,803	236,984
광고대행수수료	643,225	791,063
광고선전비	17,400	41,014
판매촉진비	-	-
지급수수료	600,184	575,391
지급임차료	66,798	66,054
교육훈련비	22,436	12,890
기타	610,178	689,900
영업손익	1,591,533	883,196
영업외수익	525,326	418,860
이자수익	255,763	250,677
지분법이익	136,109	59,141
기타영업외수익	133,454	109,042
영업외비용	197,050	222,690
이자비용	51,427	22,980
기부금	33,229	105,519
지분법손실	-	-
기타영업외비용	112,394	94,191
법인세차감전순손익	1,919,809	1,079,366
계속사업법인세비용	359,483	207,580
당기순손익	1,560,326	871,786

(주)한국케이블TV제주방송

1. 재무상태표

(단위:천원)

과 목	2014년	2015년
유동자산	11,842,590	11,877,553
당좌자산	11,776,207	11,769,938
현금및현금성자산	8,947,850	9,100,850
단기투자자산	-	-
단기대여금	-	-
매출채권	2,658,672	2,460,872
미수금	-	-
미수수익	59,261	57,638
선급금	-	12,112
기타당좌자산	110,423	138,466
재고자산	66,383	107,615
비유동자산	73,249,210	81,223,541
투자자산	41,722,980	49,919,168
지분법적용투자주식	-	-
장기투자증권	8,376,144	7,546,670
장기대여금	3,487,888	3,520,369
기타투자자산	29,858,948	38,852,129
유형자산	30,650,939	29,904,415
방송통신설비	15,804,095	15,502,436
일반지원자산	14,846,844	14,401,980
무형자산	-	-
영업권	-	-
방송프로그램	-	-
개발비	-	-
기타무형자산	-	-
기타비유동자산	875,291	1,399,958
자 산 총 계	85,091,800	93,101,094
유동부채	5,728,053	6,075,360
매입채무	-	-
단기차입금	-	-
미지급금	1,014,258	1,294,524
미지급비용	1,460,581	1,764,800
기타유동부채	3,253,213	3,016,036
비유동부채	-	-
장기차입금	-	-
퇴직급여충당부채	-	-
기타비유동부채	-	-
부 채 총 계	5,728,053	6,075,360
자본금	6,000,000	6,000,000
자본잉여금	-	-
자본조정	-	-
기타포괄손익누계액	-	-
이익잉여금(또는 결손금)	73,363,747	81,025,734
자 본 총 계	79,363,747	87,025,734
부채와자본총계	85,091,800	93,101,094

2. 손익계산서

(단위:천원)

과 목	2014년	2015년
매출액	44,161,794	44,027,916
방송사업매출액	31,667,154	31,824,832
종합유선방송수신료매출액	17,343,029	16,242,636
기본채널수신료매출액	14,573,752	13,323,848
유료채널수신료매출액	191,924	209,829
유료VOD수신료매출액	2,577,352	2,708,958
기타수신료매출액	-	-
광고매출액	2,124,926	2,201,654
협찬매출액	1,740,050	2,441,574
홈쇼핑송출수수료매출액	5,064,000	5,122,000
가입및시설설치매출액	76,182	66,084
단말장치대여(판매)매출액	4,674,284	5,124,333
기타방송사업매출액	644,683	626,550
기타사업매출액	12,494,641	12,203,084
전기통신사업매출액	10,356,321	9,802,899
기타매출액	2,138,319	2,400,185
매출원가	26,774,157	26,245,364
방송프로그램비용	8,603,572	9,075,901
방송프로그램제작비	3,895,977	4,157,741
방송프로그램구입비	12,800	-
방송프로그램사용료	4,694,795	4,918,160
기본채널프로그램사용료	3,259,022	3,412,955
기타프로그램사용료	1,435,773	1,505,205
기타 매출원가	18,170,585	17,169,463
전송망사용료	1,188,000	1,066,000
기타	16,982,585	16,103,463
매출총이익	17,387,637	17,782,552
판매관리비	9,203,664	9,376,140
인건비	4,626,785	4,672,222
유형자산감가상각비	563,064	587,887
무형자산상각비	-	-
복리후생비	1,227,546	1,090,615
세금과공과	811,944	777,832
광고대행수수료	179,556	261,974
광고선전비	431,376	550,055
판매촉진비	-	-
지급수수료	182,723	198,516
지급임차료	62,327	75,258
교육훈련비	30,326	35,890
기타	1,088,016	1,125,893
영업손익	8,183,973	8,406,411
영업외수익	2,579,103	2,959,051
이자수익	862,042	760,367
지분법이익	-	-
기타영업외수익	1,717,061	2,198,684
영업외비용	99,277	998,527
이자비용	-	-
기부금	98,528	167,621
지분법손실	-	-
기타영업외비용	749	830,906
법인세차감전순손익	10,663,799	10,366,936
계속사업법인세비용	2,091,725	2,104,949
당기순손익	8,572,074	8,261,987

금강방송(주)

1. 재무상태표

(단위:천원)

과 목	2014년	2015년
유동자산	13,199,334	12,586,375
당좌자산	13,196,215	12,573,925
현금및현금성자산	8,144,163	8,191,050
단기투자자산	3,232,635	2,746,667
단기대여금	50,000	-
매출채권	1,241,926	1,167,239
미수금	-	-
미수수익	57,918	27,400
선급금	418,690	427,037
기타당좌자산	50,882	14,532
재고자산	3,119	12,450
비유동자산	14,334,826	15,005,947
투자자산	656,879	937,144
지분법적용투자주식	-	-
장기투자증권	132,962	132,962
장기대여금	-	-
기타투자자산	523,918	804,182
유형자산	13,297,315	13,522,908
방송통신설비	8,986,401	9,219,097
일반지원자산	4,310,914	4,303,811
무형자산	321,183	532,406
영업권	321,183	532,406
방송프로그램	-	-
개발비	-	-
기타무형자산	-	-
기타비유동자산	59,449	13,490
자 산 총 계	27,534,160	27,592,322
유동부채	7,427,494	6,567,466
매입채무	1,375,077	1,280,037
단기차입금	4,333,280	2,666,640
미지급금	540,555	637,939
미지급비용	927,479	1,131,990
기타유동부채	251,103	850,861
비유동부채	4,488,264	5,162,361
장기차입금	3,049,290	3,382,650
퇴직급여충당부채	1,408,974	1,469,128
기타비유동부채	30,000	310,582
부 채 총 계	11,915,758	11,729,827
자본금	15,299,959	15,299,959
자본잉여금	1,403,580	1,403,580
자본조정	(110,410)	(110,410)
기타포괄손익누계액	-	-
이익잉여금(또는 결손금)	(974,728)	(730,634)
자 본 총 계	15,618,402	15,862,495
부채와자본총계	27,534,160	27,592,322

2. 손익계산서

(단위:천원)

과 목	2014년	2015년
매출액	20,077,365	19,158,576
방송사업매출액	17,524,172	16,873,487
종합유선방송수신료매출액	10,639,421	9,371,257
기본채널수신료매출액	10,151,143	8,877,735
유료채널수신료매출액	174,618	217,379
유료VOD수신료매출액	313,661	276,144
기타수신료매출액	-	-
광고매출액	967,658	1,254,004
협찬매출액	-	-
홈쇼핑송출수수료매출액	3,456,000	3,509,000
가입및시설설치매출액	42,409	28,819
단말장치대여(판매)매출액	1,567,072	1,865,860
기타방송사업매출액	851,611	844,546
기타사업매출액	2,553,193	2,285,089
전기통신사업매출액	2,526,296	2,264,017
기타매출액	26,898	21,073
매출원가	13,776,940	13,654,020
방송프로그램비용	4,109,619	4,695,226
방송프로그램제작비	542,445	741,825
방송프로그램구입비	-	-
방송프로그램사용료	3,567,174	3,953,401
기본채널프로그램사용료	3,294,492	3,481,752
기타프로그램사용료	272,682	471,649
기타 매출원가	9,667,321	8,958,794
전송망사용료	1,587,901	1,241,213
기타	8,079,420	7,717,581
매출총이익	6,300,425	5,504,556
판매관리비	5,352,823	4,989,063
인건비	2,031,328	2,183,483
유형자산감가상각비	76,439	90,001
무형자산상각비	120,444	138,777
복리후생비	194,288	177,905
세금과공과	467,292	330,150
광고대행수수료	177,010	195,489
광고선전비	-	-
판매촉진비	329,877	443,755
지급수수료	913,038	492,873
지급임차료	-	-
교육훈련비	16,754	20,331
기타	1,026,354	916,298
영업손익	947,602	515,493
영업외수익	426,490	314,744
이자수익	208,401	166,705
지분법이익	-	-
기타영업외수익	218,089	148,039
영업외비용	465,567	488,967
이자비용	305,718	228,493
기부금	40,251	59,185
지분법손실	-	-
기타영업외비용	119,598	201,289
법인세차감전순손익	908,525	341,270
계속사업법인세비용	16,132	97,176
당기순손익	892,394	244,094

남인천방송(주)

1. 재무상태표

(단위:천원)

과 목	2014년	2015년
유동자산	5,331,508	6,863,983
당좌자산	4,755,646	6,597,526
현금및현금성자산	731,892	620,864
단기투자자산	2,500,005	4,500,005
단기대여금	-	-
매출채권	1,247,219	1,120,928
미수금	49,067	55,248
미수수익	56,009	75,042
선급금	10,000	36,020
기타당좌자산	161,454	189,420
재고자산	575,862	266,457
비유동자산	21,598,571	19,546,620
투자자산	3,393,184	3,158,261
지분법적용투자주식	-	-
장기투자증권	115,763	115,763
장기대여금	-	-
기타투자자산	3,277,421	3,042,498
유형자산	17,785,077	15,907,258
방송통신설비	12,421,883	10,209,372
일반지원자산	5,363,193	5,697,886
무형자산	273,546	335,097
영업권	-	-
방송프로그램	-	-
개발비	14,500	100,167
기타무형자산	259,046	234,931
기타비유동자산	146,764	146,004
자 산 총 계	26,930,079	26,410,603
유동부채	8,546,420	9,866,493
매입채무	-	-
단기차입금	1,462,560	1,620,880
미지급금	2,590,280	792,760
미지급비용	2,650,647	3,628,595
기타유동부채	1,842,933	3,824,258
비유동부채	3,167,202	1,926,953
장기차입금	1,387,440	770,800
퇴직급여충당부채	1,632,789	1,032,975
기타비유동부채	146,973	123,177
부 채 총 계	11,713,622	11,793,445
자본금	4,000,000	4,000,000
자본잉여금	-	-
자본조정	-	-
기타포괄손익누계액	-	-
이익잉여금(또는 결손금)	11,216,457	10,617,157
자 본 총 계	15,216,457	14,617,157
부채와자본총계	26,930,079	26,410,603

2. 손익계산서

(단위:천원)

과 목	2014년	2015년
매출액	38,583,104	35,952,943
방송사업매출액	28,459,638	25,983,106
종합유선방송수신료매출액	13,867,769	11,187,203
기본채널수신료매출액	11,135,544	8,570,279
유료채널수신료매출액	576,838	452,917
유료VOD수신료매출액	2,137,793	2,154,589
기타수신료매출액	17,594	9,418
광고매출액	900,410	1,060,227
협찬매출액	-	-
홈쇼핑송출수수료매출액	5,234,000	5,227,866
가입및시설설치매출액	92,955	84,705
단말장치대여(판매)매출액	7,980,937	8,065,915
기타방송사업매출액	383,567	357,190
기타사업매출액	10,123,466	9,969,837
전기통신사업매출액	9,978,048	9,583,158
기타매출액	145,418	386,679
매출원가	29,164,857	27,703,793
방송프로그램비용	5,780,388	5,775,746
방송프로그램제작비	496,597	344,395
방송프로그램구입비	-	-
방송프로그램사용료	5,283,791	5,431,351
기본채널프로그램사용료	3,491,739	3,640,260
기타프로그램사용료	1,792,051	1,791,091
기타 매출원가	23,384,469	21,928,047
전송망사용료	3,590,249	3,216,238
기타	19,794,221	18,711,809
매출총이익	9,418,247	8,249,149
판매관리비	8,852,955	8,016,045
인건비	2,469,340	2,466,010
유형자산감가상각비	23,290	31,061
무형자산상각비	112,345	108,633
복리후생비	523,962	520,899
세금과공과	742,736	637,178
광고대행수수료	128,151	133,417
광고선전비	1,601,483	1,427,221
판매촉진비	-	-
지급수수료	2,446,242	2,096,689
지급임차료	69,808	88,234
교육훈련비	13,043	14,574
기타	722,554	492,129
영업손익	565,292	233,105
영업외수익	867,531	600,706
이자수익	177,685	141,148
지분법이익	-	-
기타영업외수익	689,845	459,559
영업외비용	376,141	1,170,669
이자비용	91,146	63,372
기부금	134,526	136,375
지분법손실	-	-
기타영업외비용	150,469	970,922
법인세차감전순손익	1,056,682	(336,858)
계속사업법인세비용	249,829	62,442
당기순손익	806,853	(399,299)

제이씨엔울산중앙방송(주)

1. 재무상태표

(단위:천원)

과 목	2014년	2015년
유동자산	18,873,064	13,904,660
당좌자산	18,837,575	13,879,688
현금및현금성자산	4,911,583	6,178,300
단기투자자산	7,039,999	2,269,960
단기대여금	-	-
매출채권	5,800,329	5,108,987
미수금	211,066	232,664
미수수익	44,053	2,191
선급금	48,445	31,173
기타당좌자산	782,100	56,414
재고자산	35,489	24,972
비유동자산	143,035,256	137,763,615
투자자산	4,753,763	7,543,525
지분법적용투자주식	-	-
장기투자증권	4,438,786	630,065
장기대여금	-	-
기타투자자산	314,977	6,913,459
유형자산	46,090,350	39,995,356
방송통신설비	32,613,852	31,277,984
일반지원자산	13,476,499	8,717,372
무형자산	90,186,740	90,171,996
영업권	89,217,057	88,614,725
방송프로그램	-	-
개발비	-	-
기타무형자산	969,683	1,557,271
기타비유동자산	2,004,403	52,739
자 산 총 계	161,908,320	151,668,275
유동부채	24,669,365	96,203,459
매입채무	2,215,457	2,410,184
단기차입금	15,000,000	85,000,000
미지급금	2,679,516	4,137,461
미지급비용	2,389,848	2,163,783
기타유동부채	2,384,544	2,492,031
비유동부채	98,648,957	12,584,423
장기차입금	85,000,000	-
퇴직급여충당부채	2,995,978	3,323,157
기타비유동부채	10,652,979	9,261,266
부 채 총 계	123,318,322	108,787,882
자본금	8,076,920	8,076,920
자본잉여금	12,115,380	12,115,380
자본조정	-	-
기타포괄손익누계액	556,012	-
이익잉여금(또는 결손금)	17,841,687	22,688,093
자 본 총 계	38,589,998	42,880,393
부채와자본총계	161,908,320	151,668,275

2. 손익계산서

(단위:천원)

과 목	2014년	2015년
매출액	67,143,939	64,228,495
방송사업매출액	56,456,897	54,190,144
종합유선방송수신료매출액	28,177,236	24,982,577
기본채널수신료매출액	24,500,552	21,433,707
유료채널수신료매출액	644,332	535,977
유료VOD수신료매출액	2,996,972	2,983,711
기타수신료매출액	35,380	29,182
광고매출액	2,340,051	2,458,652
협찬매출액	33,800	74,482
홈쇼핑송출수수료매출액	19,615,706	19,794,258
가입및시설설치매출액	280,018	345,921
단말장치대여(판매)매출액	5,546,704	6,128,316
기타방송사업매출액	463,381	405,938
기타사업매출액	10,687,042	10,038,351
전기통신사업매출액	9,928,155	9,660,720
기타매출액	758,887	377,631
매출원가	16,336,112	16,121,305
방송프로그램비용	9,839,052	10,174,511
방송프로그램제작비	771,030	522,956
방송프로그램구입비	8,142	-
방송프로그램사용료	9,059,881	9,651,555
기본채널프로그램사용료	5,899,968	6,366,709
기타프로그램사용료	3,159,912	3,284,846
기타 매출원가	6,497,060	5,946,794
전송망사용료	107,900	106,920
기타	6,389,160	5,839,874
매출총이익	50,807,827	48,107,190
판매관리비	45,495,384	40,125,937
인건비	7,499,954	7,498,004
유형자산감가상각비	11,845,492	11,713,329
무형자산상각비	10,299,409	3,524,287
복리후생비	1,174,132	1,165,803
세금과공과	1,386,194	1,500,942
광고대행수수료	784,565	777,914
광고선전비	859,695	1,023,429
판매촉진비	-	-
지급수수료	7,946,864	9,381,220
지급임차료	479,298	496,211
교육훈련비	32,463	21,887
기타	3,187,317	3,022,912
영업손익	5,312,443	7,981,253
영업외수익	573,943	572,959
이자수익	318,350	349,449
지분법이익	-	-
기타영업외수익	255,592	223,510
영업외비용	8,406,985	5,499,447
이자비용	6,115,318	4,457,825
기부금	80,182	73,224
지분법손실	-	-
기타영업외비용	2,211,485	968,398
법인세차감전순손익	(2,520,599)	3,054,765
계속사업법인세비용	(379,688)	447,766
당기순손익	(2,140,912)	2,606,999

하나방송(주)

1. 재무상태표

(단위:천원)

과 목	2014년	2015년
유동자산	1,922,850	2,769,805
당좌자산	1,922,850	2,769,805
현금및현금성자산	367,737	229,713
단기투자자산	467,351	1,573,652
단기대여금	888,513	737,875
매출채권	192,038	184,012
미수금	-	32,259
미수수익	-	-
선급금	-	-
기타당좌자산	7,212	12,295
재고자산	-	-
비유동자산	11,095,769	10,972,743
투자자산	2,624,415	2,331,915
지분법적용투자주식	-	-
장기투자증권	2,624,415	2,331,915
장기대여금	-	-
기타투자자산	-	-
유형자산	8,420,609	8,333,867
방송통신설비	6,838,779	6,660,165
일반지원자산	1,581,830	1,673,702
무형자산	40,813	297,030
영업권	-	250,000
방송프로그램	-	-
개발비	-	-
기타무형자산	40,813	47,030
기타비유동자산	9,932	9,932
자 산 총 계	13,018,619	13,742,549
유동부채	2,420,085	4,154,439
매입채무	192,423	245,263
단기차입금	2,125,912	3,793,882
미지급금	-	-
미지급비용	3,565	3,653
기타유동부채	98,185	111,641
비유동부채	115,697	140,442
장기차입금	-	-
퇴직급여충당부채	110,697	135,442
기타비유동부채	5,000	5,000
부 채 총 계	2,535,783	4,294,880
자본금	11,958,455	11,958,455
자본잉여금	753,384	753,384
자본조정	(1,103,000)	(2,167,690)
기타포괄손익누계액	-	-
이익잉여금(또는 결손금)	(1,126,002)	(1,096,480)
자 본 총 계	10,482,837	9,447,669
부채와자본총계	13,018,619	13,742,549

2. 손익계산서

(단위:천원)

과 목	2014년	2015년
매출액	7,555,311	7,761,570
방송사업매출액	6,016,129	6,116,166
종합유선방송수신료매출액	2,842,823	2,955,773
기본채널수신료매출액	2,803,732	2,915,128
유료채널수신료매출액	796	828
유료VOD수신료매출액	26,172	27,212
기타수신료매출액	12,123	12,605
광고매출액	308,127	252,118
협찬매출액	-	-
홈쇼핑송출수수료매출액	2,136,000	2,156,565
가입및시설설치매출액	491,871	487,756
단말장치대여(판매)매출액	237,308	150,484
기타방송사업매출액	-	113,469
기타사업매출액	1,539,182	1,645,404
전기통신사업매출액	1,465,526	1,563,477
기타매출액	73,657	81,927
매출원가	5,643,031	5,844,835
방송프로그램비용	1,250,010	1,411,912
방송프로그램제작비	414,475	428,613
방송프로그램구입비	-	-
방송프로그램사용료	835,536	983,299
기본채널프로그램사용료	776,079	913,327
기타프로그램사용료	59,457	69,972
기타 매출원가	4,393,020	4,432,923
전송망사용료	194,820	214,972
기타	4,198,201	4,217,951
매출총이익	1,912,280	1,916,735
판매관리비	1,253,120	1,286,552
인건비	426,791	441,302
유형자산감가상각비	331,295	342,559
무형자산상각비	13,670	14,135
복리후생비	58,358	60,342
세금과공과	88,882	92,282
광고대행수수료	11,545	-
광고선전비	17,614	18,213
판매촉진비	-	-
지급수수료	174,809	192,690
지급임차료	1,300	1,344
교육훈련비	12,077	10,707
기타	116,778	112,977
영업손익	659,161	630,183
영업외수익	98,175	177,741
이자수익	52,753	59,708
지분법이익	-	-
기타영업외수익	45,422	118,033
영업외비용	721,312	770,024
이자비용	80,815	103,029
기부금	529,716	21,420
지분법손실	-	-
기타영업외비용	110,781	645,574
법인세차감전순손익	36,024	37,901
계속사업법인세비용	22,433	8,379
당기순손익	13,591	29,522

한국케이블TV푸른방송(주)

1. 재무상태표

(단위:천원)

과 목	2014년	2015년
유동자산	6,759,828	6,968,797
당좌자산	6,498,527	6,822,153
현금및현금성자산	189,221	530,101
단기투자자산	2,301,000	2,201,000
단기대여금	98,830	92,490
매출채권	2,206,111	2,246,722
미수금	-	-
미수수익	15,557	9,256
선급금	1,570,418	1,671,696
기타당좌자산	117,389	70,888
재고자산	261,301	146,644
비유동자산	24,266,707	24,056,686
투자자산	478,912	526,643
지분법적용투자주식	-	-
장기투자증권	270,000	270,000
장기대여금	-	-
기타투자자산	208,912	256,643
유형자산	23,658,023	23,400,601
방송통신설비	3,554,741	3,073,744
일반지원자산	20,103,282	20,326,857
무형자산	-	-
영업권	-	-
방송프로그램	-	-
개발비	-	-
기타무형자산	-	-
기타비유동자산	129,772	129,442
자 산 총 계	31,026,535	31,025,484
유동부채	6,985,378	13,726,572
매입채무	-	-
단기차입금	4,832,655	11,636,448
미지급금	1,551,423	1,517,648
미지급비용	49,899	24,798
기타유동부채	551,400	547,678
비유동부채	11,823,548	5,458,105
장기차입금	7,509,024	1,132,906
퇴직급여충당부채	2,064,525	2,075,199
기타비유동부채	2,250,000	2,250,000
부 채 총 계	18,808,926	19,184,677
자본금	2,500,000	2,500,000
자본잉여금	11,788,324	11,788,324
자본조정	-	-
기타포괄손익누계액	-	-
이익잉여금(또는 결손금)	(2,070,714)	(2,447,517)
자 본 총 계	12,217,609	11,840,807
부채와자본총계	31,026,535	31,025,484

2. 손익계산서

(단위:천원)

과 목	2014년	2015년
매출액	21,177,619	19,406,732
방송사업매출액	13,546,241	13,160,608
종합유선방송수신료매출액	6,991,817	6,184,434
기본채널수신료매출액	6,347,910	5,396,253
유료채널수신료매출액	163,091	196,602
유료VOD수신료매출액	480,817	591,579
기타수신료매출액	-	-
광고매출액	241,820	259,893
협찬매출액	-	-
홈쇼핑송출수수료매출액	4,524,000	4,608,468
가입및시설설치매출액	2,200	1,395
단말장치대여(판매)매출액	1,786,404	2,106,419
기타방송사업매출액	-	-
기타사업매출액	7,631,378	6,246,123
전기통신사업매출액	6,691,672	5,650,622
기타매출액	939,707	595,501
매출원가	15,535,393	14,343,811
방송프로그램비용	2,362,532	2,518,243
방송프로그램제작비	34,431	24,815
방송프로그램구입비	-	-
방송프로그램사용료	2,328,101	2,493,428
기본채널프로그램사용료	1,753,164	1,842,386
기타프로그램사용료	574,937	651,042
기타 매출원가	13,172,861	11,825,569
전송망사용료	1,676,010	1,568,217
기타	11,496,851	10,257,351
매출총이익	5,642,226	5,062,921
판매관리비	5,323,398	5,643,821
인건비	2,910,814	3,205,256
유형자산감가상각비	153,677	157,102
무형자산상각비	-	-
복리후생비	474,439	490,084
세금과공과	301,635	308,759
광고대행수수료	-	-
광고선전비	155,630	172,740
판매촉진비	-	-
지급수수료	465,111	409,194
지급임차료	35,673	35,673
교육훈련비	37,133	34,525
기타	789,287	830,488
영업손익	318,827	(580,900)
영업외수익	1,004,903	766,451
이자수익	96,210	53,333
지분법이익	-	-
기타영업외수익	908,693	713,117
영업외비용	1,142,239	562,354
이자비용	567,161	406,795
기부금	106,697	101,381
지분법손실	-	-
기타영업외비용	468,380	54,178
법인세차감전순손익	181,492	(376,803)
계속사업법인세비용	-	-
당기순손익	181,492	(376,803)

IV. 위성방송사업자 재산상황

- 순 서 -

1. (주)케이티스카이라이프 / 194

2015년도 위성방송사업자 재무/손익현황

(단위: 백만원)

번호	회사명	자산총계	부채총계	자본총계	매출액	방송매출액	기타사업매출액	영업손익	당기순이익
1	(주)케이티스카이라이프	698,265	204,476	493,789	626,398	549,612	76,786	97,765	74,444

(주)케이티스카이라이프

1. 재무상태표

(단위:천원)

과 목	2014년	2015년
유동자산	249,236,922	271,054,086
당좌자산	246,037,452	268,494,291
현금및현금성자산	108,052,479	139,208,577
단기투자자산	43,005,653	23,777,216
단기대여금	198,000	3,198,000
매출채권	88,189,633	88,236,477
미수금	2,889,068	7,867,515
미수수익	78,104	190,599
선급금	63,817	1,305
기타당좌자산	3,560,697	6,014,603
재고자산	3,199,471	2,559,795
비유동자산	420,974,498	427,210,438
투자자산	45,208,790	57,721,249
지분법적용투자주식	25,005,695	25,005,695
장기투자증권	19,326,945	20,084,767
장기대여금	876,150	935,550
기타투자자산	-	11,695,237
유형자산	309,353,271	297,714,652
방송통신설비	263,186,480	260,486,017
일반지원자산	46,166,791	37,228,635
무형자산	39,224,284	38,635,625
영업권	-	-
방송프로그램	6,744,861	160,081
개발비	-	-
기타무형자산	32,479,424	38,475,544
기타비유동자산	27,188,152	33,138,913
자 산 총 계	670,211,420	698,264,524
유동부채	221,346,791	132,745,065
매입채무	4,154,762	4,595,882
단기차입금	80,136,933	-
미지급금	128,429,847	105,297,404
미지급비용	3,220,241	1,952,026
기타유동부채	5,405,008	20,899,752
비유동부채	13,258,255	71,731,431
장기차입금	-	59,868,060
퇴직급여충당부채	6,016,096	3,354,991
기타비유동부채	7,242,159	8,508,380
부 채 총 계	234,605,046	204,476,496
자본금	119,554,915	119,554,915
자본잉여금	161,496,913	161,496,913
자본조정	(6,739,538)	(6,739,538)
기타포괄손익누계액	38,761	198,575
이익잉여금(또는 결손금)	161,255,322	219,277,163
자 본 총 계	435,606,374	493,788,028
부채와자본총계	670,211,420	698,264,524

2. 손익계산서

(단위:천원)

과 목	2014년	2015년
매출액	622,800,455	626,397,946
방송사업매출액	553,239,040	549,611,751
위성방송수신료매출액	366,975,365	346,221,517
기본채널수신료매출액	314,358,868	298,719,208
유료채널수신료매출액	42,788,867	39,285,005
유료VOD수신료매출액	6,035,930	4,809,334
기타수신료매출액	3,791,701	3,407,970
광고매출액	21,158,184	24,029,101
홈쇼핑송출수수료매출액	99,976,725	122,940,000
가입및시설설치매출액	1,659,874	2,056,368
단말장치대여(판매)매출액	10,003,433	9,228,246
위성사용료매출액	51,340,651	44,607,692
기타방송사업매출액	2,124,808	528,826
기타사업매출액	69,561,415	76,786,195
전기통신사업매출액	-	-
기타매출액	69,561,415	76,786,195
매출원가	199,751,493	218,672,041
방송프로그램비용	141,421,967	154,149,667
방송프로그램제작비	1,903,915	753,797
방송프로그램구입비	860,235	165,682
방송프로그램사용료	138,657,818	153,230,188
기본채널프로그램사용료	119,788,969	122,153,390
기타프로그램사용료	18,868,849	31,076,798
기타 매출원가	58,329,526	64,522,374
위성사용료	43,327,838	44,161,780
기타	15,001,688	20,360,594
매출총이익	423,048,962	407,725,905
판매관리비	345,160,089	309,961,299
인건비	25,709,099	26,856,354
유형자산감가상각비	67,996,964	74,133,870
무형자산상각비	314,250	1,696,291
복리후생비	8,257,671	8,263,227
세금과공과	7,422,325	7,731,353
광고대행수수료	1,050,520	1,613,293
광고선전비	11,511,960	14,838,872
판매촉진비	139,394,184	125,257,577
지급수수료	26,106,132	(10,473,904)
지급임차료	7,755,530	6,739,900
교육훈련비	192,638	277,265
기타	49,448,817	53,027,202
영업손익	77,888,873	97,764,606
영업외수익	10,821,287	13,182,209
이자수익	4,898,670	3,721,630
지분법이익	-	-
기타영업외수익	5,922,616	9,460,579
영업외비용	19,310,386	12,160,141
이자비용	3,707,861	2,095,131
기부금	277,500	58,448
지분법손실	-	-
기타영업외비용	15,325,025	10,006,562
법인세차감전순손익	69,399,774	98,786,674
계속사업법인세비용	13,846,693	24,342,847
당기순손익	55,553,081	74,443,827

V. 인터넷 멀티미디어 방송 제공사업자 재산상황

- 순 서 -

1. (주)케이티 / 198
2. 에스케이브로드밴드(주) / 199
3. (주)엘지유플러스 / 200

2015년도 인터넷 멀티미디어 방송 제공사업자 재무/손익현황

(단위: 백만원)

순서	회사명	자산총계	부채총계	자본총계	매출액	방송매출액	기타사업매출액	영업손익	당기순이익
1	(주)케이티	24,222,495	13,838,539	10,383,956	16,942,357	830,381	16,111,976	863,860	770,324
2	에스케이브로드밴드(주)	3,291,707	2,170,484	1,121,224	2,731,344	599,046	2,132,298	63,725	10,832
3	(주)엘지유플러스	11,939,224	7,461,667	4,477,557	10,780,359	479,371	10,300,988	646,332	367,328
	합계	39,453,426	23,470,690	15,982,737	30,454,060	1,908,798	28,545,262	1,573,917	1,148,484

(주)케이티

1. 재무상태표

(단위:천원)

과 목	2014년	2015년
유동자산	3,836,506,809	4,636,920,467
당좌자산	3,634,636,781	4,309,680,504
현금및현금성자산	469,254,728	1,126,990,778
단기투자자산	3,535,562	2,051,058
단기대여금	17,175,002	19,309,842
매출채권	2,710,977,207	2,671,085,580
미수금	242,736,591	276,873,846
미수수익	869,581	1,976,814
선급금	43,663,483	69,517,976
기타당좌자산	146,424,626	141,874,609
재고자산	201,870,028	327,239,963
비유동자산	21,083,789,297	19,585,574,461
투자자산	5,392,065,759	5,049,111,302
지분법적용투자주식	3,838,200,379	3,541,837,148
장기투자증권	130,273,228	212,270,540
장기대여금	34,919,725	41,217,552
기타투자자산	1,388,672,426	1,253,786,061
유형자산	12,418,683,163	12,144,964,021
방송통신설비	9,149,548,799	8,413,633,292
일반지원자산	3,269,134,364	3,731,330,729
무형자산	2,443,022,907	1,804,082,532
영업권	65,056,746	65,056,746
방송프로그램	-	-
개발비	647,754,320	481,021,031
기타무형자산	1,730,211,841	1,258,004,755
기타비유동자산	830,017,469	587,416,606
자 산 총 계	24,920,296,106	24,222,494,928
유동부채	6,330,711,989	5,978,832,207
매입채무	883,474,770	949,310,715
단기차입금	1,631,993,180	1,510,933,031
미지급금	2,052,762,792	1,742,437,577
미지급비용	534,012,613	614,068,093
기타유동부채	1,228,468,635	1,162,082,792
비유동부채	8,983,730,126	7,859,706,887
장기차입금	7,363,546,575	6,608,664,698
퇴직급여충당부채	502,354,066	429,936,190
기타비유동부채	1,117,829,486	821,105,999
부 채 총 계	15,314,442,116	13,838,539,094
자본금	1,564,498,835	1,564,498,835
자본잉여금	1,459,003,833	1,462,473,908
자본조정	(1,122,880,010)	(1,072,696,804)
기타포괄손익누계액	(24,193,327)	(17,270,430)
이익잉여금(또는 결손금)	7,729,424,659	8,446,950,325
자 본 총 계	9,605,853,990	10,383,955,834
부채와자본총계	24,920,296,106	24,222,494,928

2. 손익계산서

(단위:천원)

과 목	2014년	2015년
매출액	17,435,803,187	16,942,357,364
방송사업매출액	658,471,809	830,381,406
종합유선방송수신료매출액	566,725,372	689,863,216
기본채널수신료매출액	353,329,799	448,367,249
유료채널수신료매출액	4,460,292	4,979,524
유료VOD수신료매출액	208,935,281	236,516,443
기타수신료매출액	-	-
광고매출액	3,703,113	2,391,593
협찬매출액	-	-
홈쇼핑송출수수료매출액	66,700,000	90,477,688
가입및시설설치매출액	1,178,964	3,487,764
단말장치대여(판매)매출액	8,731,760	25,332,698
기타방송사업매출액	11,432,600	18,828,447
기타사업매출액	16,777,331,378	16,111,975,957
전기통신사업매출액	12,976,649,363	12,726,524,575
기타매출액	3,800,682,014	3,385,451,383
매출원가	5,356,850,812	5,150,800,332
방송프로그램비용	305,491,815	301,466,395
방송프로그램제작비	-	-
방송프로그램구입비	-	-
방송프로그램사용료	305,491,815	301,466,395
기본채널프로그램사용료	113,889,468	112,388,763
기타프로그램사용료	191,602,348	189,077,632
기타 매출원가	5,051,358,997	4,849,333,937
전송망사용료	-	-
기타	5,051,358,997	4,849,333,937
매출총이익	12,078,952,374	11,791,557,032
판매관리비	12,798,442,206	10,927,696,888
인건비	2,829,110,932	1,680,084,304
유형자산감가상각비	2,542,774,791	2,523,168,121
무형자산상각비	480,633,209	487,010,879
복리후생비	295,782,409	256,216,610
세금과공과	203,163,895	225,322,176
광고대행수수료	-	-
광고선전비	162,952,519	175,844,102
판매촉진비	2,821,801,115	2,046,759,960
지급수수료	1,470,792,700	1,525,078,292
지급임차료	456,728,394	446,809,504
교육훈련비	51,833,034	56,282,380
기타	1,482,869,207	1,505,120,560
영업손익	(719,489,831)	863,860,144
영업외수익	582,000,450	1,288,809,891
이자수익	55,633,436	51,242,908
지분법이익	-	-
기타영업외수익	526,367,014	1,237,566,982
영업외비용	1,336,661,171	1,142,239,898
이자비용	438,189,520	366,053,998
기부금	65,664,857	45,143,379
지분법손실	-	-
기타영업외비용	832,806,794	731,042,521
법인세차감전순손익	(1,474,150,552)	1,010,430,137
계속사업법인세비용	(332,261,080)	240,106,631
당기순손익	(1,141,889,472)	770,323,505

에스케이브로드밴드(주)

1. 재무상태표

(단위:천원)

과 목	2014년	2015년
유동자산	464,811,251	517,571,897
당좌자산	453,628,571	508,745,723
현금및현금성자산	20,462,661	82,270,601
단기투자자산	2,571,000	1,719,000
단기대여금	4,068,055	3,877,733
매출채권	395,871,372	380,492,700
미수금	4,228,136	714,652
미수수익	28,895	10,634
선급금	13,388	215,742
기타당좌자산	26,385,063	39,444,663
재고자산	11,182,680	8,826,174
비유동자산	2,646,227,142	2,774,135,454
투자자산	95,673,965	90,968,598
지분법적용투자주식	24,420,014	22,818,897
장기투자증권	6,013,781	5,381,358
장기대여금	11,447,510	15,656,552
기타투자자산	53,792,659	47,111,790
유형자산	2,317,256,916	2,401,375,912
방송통신설비	1,638,656,516	1,726,090,471
일반지원자산	678,600,401	675,285,441
무형자산	178,440,497	184,206,378
영업권	3,511,899	2,270,457
방송프로그램	2,239,641	3,765,002
개발비	4,556,829	2,052,873
기타무형자산	168,132,128	176,118,045
기타비유동자산	54,855,763	97,584,566
자 산 총 계	3,111,038,393	3,291,707,351
유동부채	882,933,502	637,439,669
매입채무	-	-
단기차입금	429,879,518	120,457,257
미지급금	216,688,138	228,503,251
미지급비용	190,613,230	222,998,562
기타유동부채	45,752,616	65,480,598
비유동부채	1,106,493,335	1,533,044,101
장기차입금	1,023,679,031	1,434,687,461
퇴직급여충당부채	49,978,878	66,943,575
기타비유동부채	32,835,426	31,413,065
부 채 총 계	1,989,426,837	2,170,483,770
자본금	1,479,795,435	1,492,301,060
자본잉여금	-	-
자본조정	314,189,109	313,665,485
기타포괄손익누계액	(8,895,076)	(6,393,339)
이익잉여금(또는 결손금)	(663,477,913)	(678,349,625)
자 본 총 계	1,121,611,555	1,121,223,581
부채와자본총계	3,111,038,393	3,291,707,351

2. 손익계산서

(단위:천원)

과 목	2014년	2015년
매출액	2,654,381,278	2,731,344,069
방송사업매출액	451,714,270	599,046,157
종합유선방송수신료매출액	356,882,767	465,473,747
기본채널수신료매출액	233,136,545	308,185,053
유료채널수신료매출액	19,035,154	21,931,954
유료VOD수신료매출액	104,715,394	130,917,374
기타수신료매출액	(4,327)	4,439,366
광고매출액	-	24,986,738
협찬매출액	-	-
홈쇼핑송출수수료매출액	59,024,976	84,822,260
가입및시설설치매출액	341,777	1,503,670
단말장치대여(판매)매출액	10,631,671	17,622,704
기타방송사업매출액	24,833,080	4,637,038
기타사업매출액	2,202,667,008	2,132,297,911
전기통신사업매출액	1,677,819,282	1,487,025,890
기타매출액	524,847,725	645,272,021
매출원가	180,965,714	236,896,154
방송프로그램비용	180,965,714	236,896,154
방송프로그램제작비	-	-
방송프로그램구입비	22,922,061	24,907,928
방송프로그램사용료	158,043,653	211,988,226
기본채널프로그램사용료	75,665,062	82,285,385
기타프로그램사용료	82,378,591	129,702,841
기타 매출원가	-	-
전송망사용료	-	-
기타	-	-
매출총이익	2,473,415,564	2,494,447,915
판매관리비	2,415,261,396	2,430,723,000
인건비	154,595,537	172,558,544
유형자산감가상각비	447,589,810	472,549,672
무형자산상각비	41,893,110	46,418,547
복리후생비	-	-
세금과공과	8,010,458	9,783,552
광고대행수수료	-	-
광고선전비	119,415,117	122,031,735
판매촉진비	241,499,375	203,276,292
지급수수료	599,254,650	646,642,952
지급임차료	28,642,767	30,982,350
교육훈련비	2,199,797	2,157,045
기타	772,160,776	724,322,311
영업손익	58,154,168	63,724,915
영업외수익	33,443,481	34,242,223
이자수익	5,341,541	4,803,183
지분법이익	1,264,037	241,121
기타영업외수익	26,837,903	29,197,918
영업외비용	87,290,155	87,135,551
이자비용	53,894,202	52,441,875
기부금	183,822	97,706
지분법손실	1,027,286	409,976
기타영업외비용	32,184,845	34,185,994
법인세차감전순손익	4,307,494	10,831,587
계속사업법인세비용	-	-
당기순손익	4,307,494	10,831,587

(주)엘지유플러스

1. 재무상태표

(단위:천원)

과 목	2014년	2015년
유동자산	2,418,216,925	2,547,235,846
당좌자산	2,145,717,763	2,183,778,494
현금및현금성자산	368,422,499	258,992,894
단기투자자산	26,350,000	20,850,000
단기대여금	13,441,740	15,142,487
매출채권	1,427,001,047	1,503,647,971
미수금	189,961,824	197,285,327
미수수익	309,257	72,851
선급금	28,806,517	23,000,174
기타당좌자산	91,424,878	164,786,789
재고자산	272,499,162	363,457,352
비유동자산	9,568,122,623	9,391,987,779
투자자산	1,089,356,672	1,138,915,288
지분법적용투자주식	70,849,315	70,789,524
장기투자증권	74,029,869	33,749,868
장기대여금	9,941,928	9,942,980
기타투자자산	934,535,560	1,024,432,917
유형자산	7,192,265,718	7,157,744,007
방송통신설비	5,694,198,742	5,573,257,428
일반지원자산	1,498,066,976	1,584,486,579
무형자산	1,108,935,261	957,575,182
영업권	-	-
방송프로그램	-	-
개발비	-	-
기타무형자산	1,108,935,261	957,575,182
기타비유동자산	177,564,972	137,753,301
자 산 총 계	11,986,339,548	11,939,223,625
유동부채	3,458,044,234	3,327,786,193
매입채무	301,519,710	308,793,535
단기차입금	971,639,489	559,170,000
미지급금	1,124,801,924	1,047,460,590
미지급비용	634,627,788	678,419,345
기타유동부채	425,455,325	733,942,723
비유동부채	4,338,948,673	4,133,880,491
장기차입금	3,787,140,097	3,631,343,746
퇴직급여충당부채	55,477,608	72,885,579
기타비유동부채	496,330,968	429,651,166
부 채 총 계	7,796,992,908	7,461,666,685
자본금	2,573,969,175	2,573,969,175
자본잉여금	836,561,264	836,561,264
자본조정	-	-
기타포괄손익누계액	1,757,178	1,325,632
이익잉여금(또는 결손금)	777,059,023	1,065,700,869
자 본 총 계	4,189,346,640	4,477,556,940
부채와자본총계	11,986,339,548	11,939,223,625

2. 손익계산서

(단위:천원)

과 목	2014년	2015년
매출액	10,984,928,349	10,780,359,031
방송사업매출액	377,055,877	479,370,576
종합유선방송수신료매출액	277,644,874	346,441,691
기본채널수신료매출액	189,389,597	230,638,177
유료채널수신료매출액	3,948,381	3,718,339
유료VOD수신료매출액	83,552,788	108,563,900
기타수신료매출액	754,108	3,521,275
광고매출액	11,021,573	16,205,189
협찬매출액	-	-
홈쇼핑송출수수료매출액	49,700,000	65,052,653
가입및시설설치매출액	-	-
단말장치대여(판매)매출액	31,223,944	41,202,513
기타방송사업매출액	7,465,486	10,468,528
기타사업매출액	10,607,872,472	10,300,988,455
전기통신사업매출액	7,992,175,193	8,122,363,624
기타매출액	2,615,697,279	2,178,624,831
매출원가	2,470,383,624	2,678,855,598
방송프로그램비용	133,738,431	173,754,265
방송프로그램제작비	-	-
방송프로그램구입비	-	-
방송프로그램사용료	133,738,431	173,754,265
기본채널프로그램사용료	46,398,807	60,917,954
기타프로그램사용료	87,339,624	112,836,311
기타 매출원가	2,336,645,193	2,505,101,333
전송망사용료	-	-
기타	2,336,645,193	2,505,101,333
매출총이익	8,514,544,726	8,101,503,433
판매관리비	7,921,461,641	7,455,171,616
인건비	512,882,428	558,029,774
유형자산감가상각비	1,333,401,601	1,433,067,474
무형자산상각비	166,505,500	169,249,486
복리후생비	89,248,312	100,946,723
세금과공과	27,414,796	39,147,676
광고대행수수료	-	-
광고선전비	113,962,072	145,237,086
판매촉진비	186,259,662	204,142,086
지급수수료	998,341,414	1,073,386,915
지급임차료	319,943,147	330,026,163
교육훈련비	8,200,549	8,356,754
기타	4,165,302,161	3,393,581,478
영업손익	593,083,085	646,331,817
영업외수익	116,905,500	130,246,286
이자수익	38,654,064	36,483,448
지분법이익	-	-
기타영업외수익	78,251,436	93,762,839
영업외비용	369,385,902	294,991,907
이자비용	209,927,042	187,416,664
기부금	3,786,980	5,730,190
지분법손실	-	-
기타영업외비용	155,671,880	101,845,053
법인세차감전순손익	340,602,683	481,586,197
계속사업법인세비용	96,569,078	114,258,603
당기순손익	244,033,605	367,327,594

VI. 방송채널사용사업자 재산상황

- 순 서 -

1. (주)씨제이오쇼핑 / 210
2. (주)지에스홈쇼핑 / 211
3. (주)우리홈쇼핑 / 212
4. (주)현대홈쇼핑 / 213
5. (주)엔에스쇼핑 / 214
6. (주)홈앤쇼핑 / 215
7. (주)공영홈쇼핑 / 216
8. 케이티하이텔(주) / 217
9. (주)아이디지털홈쇼핑 / 218
10. (주)신세계티비쇼핑(구 (주)드림커머스) / 219
11. (주)더블유쇼핑(구 (주)티브이벼룩시장) / 220
12. (주)제이티비씨 / 221
13. (주)채널에이 / 222
14. (주)매일방송 / 223
15. (주)조선방송 / 224
16. (주)와이티엔 / 225
17. (주)연합뉴스티브이 / 226
18. (주)케이비에스엔 / 227
19. (주)엠비씨플러스(구 (주)엠비씨플러스미디어) / 228
20. (주)엠비씨넷 / 229
21. (주)에스비에스플러스 / 230
22. (주)에스비에스골프 / 231
23. (주)에스비에스스포츠 / 232
24. 에스비에스바이아컴(유) / 233
25. 씨제이이앤엠(주) / 234
26. 씨제이올리브네트웍스(주) / 235
27. 씨제이파워캐스트(주) / 236
28. (주)챔프비전 / 237
29. (주)이채널 / 238
30. (주)티캐스트콘텐츠허브 / 239
31. (주)티캐스트 / 240
32. (주)아이에이치큐(구 (주)씨유미디어) / 241
33. 에이엑스앤코리아(유) / 242
34. (주)씨엠비홀딩스 / 243
35. (주)현대미디어 / 244
36. (주)스카이라이프티브이 / 245
37. 애니맥스브로드캐스팅코리아(유) / 246
38. (주)매일경제티브이(구 (주)엠비엔미디어) / 247
39. (주)제이티비씨스포츠(구 (주)에스트리) / 248
40. (주)제이티비씨플러스 / 249
41. 엔씨에스미디어(주) / 250
42. (주)케이블티브이오디(구 (주)홈초이스) / 251
43. (주)농업경제방송 / 252
44. (주)뉴스토마토 / 253
45. (주)메디코프 / 254
46. (주)미디어엘리트 / 255
47. (주)싱글티브이 / 256
48. (주)씨뮤직텔레비전 / 257
49. (주)씨비엔 / 258
50. (주)아시아경제티브이 / 259
51. (주)아이비미디어넷 / 260
52. (주)알토마토 / 261
53. (주)엠블라컴즈 / 262
54. (주)옛지티비 / 263

55. (주)웨딩티브이 / 264
56. (주)조은티브이 / 265
57. (주)지자체티브이 / 266
58. (주)채널더무비 / 267
59. (주)케이와이미디어 / 268
60. (주)한국낚시방송 / 269
61. (주)한국낚시채널 / 270
62. (주)한국바둑방송 / 271
63. 국방홍보원 / 272
64. 국회방송 / 273
65. 대원방송(주) / 274
66. 대원엔터테인먼트(주) / 275
67. 뉴법률방송(주) / 276
68. 불교텔레비전(주) / 277
69. 상생방송(주) / 278
70. 서울신문에스티비(주) / 279
71. 소상공인시장진흥공단 / 280
72. 시네온티브이(주) / 281
73. 씨포유미디어(주) / 282
74. 유진엠(주)(구 이엠미디어(주)) / 283
75. (주)글로벌경제방송 / 284
76. (주)기독교복음방송 / 285
77. (주)기독교텔레비전 / 286
78. (주)놀티브이 / 287
79. (주)대교 / 288
80. (주)데일리안티브이 / 289
81. (주)동아티브이(구 (주)헤럴드동아) / 290
82. (주)디지털스카이넷 / 291
83. (주)리빙티브이 / 292
84. (주)머니투데이방송 / 293
85. (주)미디어오비에스 / 294
86. (주)사회안전방송 / 295
87. 테너애니메이션네트웍스코리아(주)(구 (주)생활건강티브이) / 296
88. (주)서울경제티브이 / 297
89. (주)이벤트티엔엠(구 (주)위미디어) / 298
90. (주)실버아이 / 299
91. (주)씨맥스커뮤니케이션즈 / 300
92. (주)씨엔티브이 / 301
93. (주)씨엠씨가족오락티브이 / 302
94. (주)씨채널방송 / 303
95. (주)아르떼 / 304
96. (주)아이기스화진방송 / 305
97. (주)아이넷방송 / 306
98. (주)아이피와이드밴드 / 307
99. (주)알티엔네트웍스 / 308
100. (주)알티캐스트 / 309
101. (주)애니플러스 / 310
102. (주)내외경제티브이(구 (주)에스에스증권방송) / 311
103. (주)에스엠브이 / 312
104. (주)에스티엔 / 313
105. (주)에어코드 / 314
106. (주)에이비엔미디어 / 315
107. (주)에이클라엔터테인먼트 / 316
108. (주)엠앤씨넷미디어 / 317
109. (주)연합인포맥스 / 318
110. (주)예당미디어 / 319
111. (주)오씨비 / 320
112. (주)오픈티브이 / 321
113. (주)와이즈피어 / 322
114. (주)유로티브이 / 323

115. (주)이데일리티브이 / 324
116. (주)이피지 / 325
117. (주)일자리방송 / 326
118. (주)재능교육 / 327
119. (주)정철미디어 / 328
120. (주)지니프릭스 / 329
121. (주)지씨엔방송 / 330
122. (주)지텔레비전 / 331
123. (주)컨텐츠캐스트 / 332
124. (주)케이엠에이치 / 333
125. (주)코빈커뮤니케이션즈 / 334
126. (주)큐큐톡 / 335
127. (주)타임투미디어 / 336
128. (주)티오티비 / 337
129. (주)플라리스방송 / 338
130. (주)푸드티비 / 339
131. (주)피에이치미디어 / 340
132. (주)한국경제티브이 / 341
133. (주)한국당구방송 / 342
134. (주)한국승마방송 / 343
135. (주)한국어린이방송 / 344
136. (주)한국여론방송 / 345
137. (주)햇터방송 / 346
138. (주)홈스토리 / 347
139. (주)환경티비 / 348
140. (주)희망복지방송 / 349
141. 중앙미디어큐채널(유) / 350
142. 중앙방송(주) / 351
143. 터너코리아(유)(구 중앙애니메이션(유)) / 352
144. 카앤스포츠티브이(주) / 353
145. 케이웨더(주) / 354
146. 콘텐츠스퀘어(주) / 355
147. 쿠키미디어(주) / 356
148. 디즈니채널코리아(유)(구 텔레비전미디어코리아(주)) / 357
149. 한국디지털오디오방송(주) / 358
150. 한국방송통신대학교 / 359
151. 한국산업인력공단 / 360
152. 한국소비자티브이(주) / 361
153. 한국정책방송원 / 362
154. 한방건강티브이(주) / 363
155. 해피독티비(주) / 364
156. (재)시민방송 / 365
157. (재)온누리선교재단 / 366
158. (재)한국산업기술미디어문화재단 / 367
159. 엔지씨코리아(주)(구 씨제이엔지씨코리아(주)) / 368
160. (재)스마트교육재단 / 369
161. 디에스아이비미디어(주) / 370

2015년도 방송채널사용사업자 재무/손익현황

(단위:백만원)

순서	회사명	자산총계	부채총계	자본총계	매출액	방송매출액	기타사업매출액	영업손익	당기순이익
	홈쇼핑(11개사)	6,012,969	1,664,833	4,348,135	4,921,541	3,250,569	1,670,969	511,139	321,654
1	(주)씨제이오쇼핑	1,176,226	494,789	681,436	1,119,375	712,467	406,907	114,111	60,297
2	(주)지에스홈쇼핑	1,239,115	306,422	932,693	1,091,331	669,616	421,715	112,466	80,771
3	(주)우리홈쇼핑	841,097	252,936	588,162	854,483	604,747	249,736	75,249	10,762
4	(주)현대홈쇼핑	1,527,657	286,169	1,241,488	890,761	645,519	245,241	110,725	97,355
5	(주)엔에스쇼핑	450,237	115,307	334,930	405,577	324,477	81,100	91,094	68,025
6	(주)홈앤쇼핑	414,062	127,255	286,807	353,242	208,025	145,216	42,795	36,699
7	(주)공영홈쇼핑	90,801	29,843	60,957	33,858	32,382	1,476	-19,975	-19,043
8	케이티하이텔(주)	235,757	33,938	201,819	160,545	41,308	119,237	5,348	7,258
9	(주)아이디지털홈쇼핑	14,417	5,092	9,325	6,305	6,290	15	-1,921	-1,706
10	(주)신세계티비쇼핑(구 (주)트립커머스)	17,977	10,703	7,274	4,762	4,436	326	-15,137	-15,187
11	(주)더블유쇼핑(구 (주)티브이버룩시장)	5,623	2,379	3,244	1,302	1,302	-	-3,616	-3,577
	종합편성(4개사)	1,057,842	110,264	947,578	536,378	532,126	4,252	- 59,534	- 46,078
12	(주)제이티비씨	148,484	61,472	87,012	197,236	197,234	2	-56,445	-55,838
13	(주)채널에이	296,143	11,387	284,756	113,909	113,636	273	-857	2,933
14	(주)매일방송	357,997	19,885	338,112	110,995	107,645	3,350	-6,744	-1,901
15	(주)조선방송	255,218	17,520	237,698	114,238	113,611	627	4,512	8,728
	보도전문(2개사)	341,167	145,453	195,713	171,058	152,508	18,548	- 7,127	- 5,505
16	(주)와이티엔	303,670	126,243	177,426	117,418	98,893	18,524	-5,471	-3,679
17	(주)연합뉴스티브이	37,497	19,210	18,287	53,640	53,615	24	-1,656	-1,826
	KBS계열(1개사)	101,569	25,447	76,122	183,035	134,938	48,097	9,385	6,234
18	(주)케이비에스엔	101,569	25,447	76,122	183,035	134,938	48,097	9,385	6,234
	MBC계열(2개사)	235,628	34,157	201,469	215,335	214,038	1,297	18,464	15,464
19	(주)엠비씨플러스(구 (주)엠비씨플러스미디어)	230,429	32,361	198,067	211,715	211,715	-	18,730	15,709
20	(주)엠비씨넷	5,199	1,796	3,402	3,620	2,323	1,297	-266	-245
	SBS계열(4개사)	271,906	47,590	224,318	265,381	252,082	13,299	11,855	6,988
21	(주)에스비에스플러스	192,742	31,802	160,941	161,075	155,054	6,021	10,934	8,763
22	(주)에스비에스골프	54,005	7,875	46,130	49,295	43,714	5,581	1,205	1,222
23	(주)에스비에스스포츠	19,936	5,107	14,829	46,155	46,155	-	-671	-3,131
24	에스비에스바이아컴(유)	5,223	2,806	2,418	8,856	7,159	1,697	387	134
	씨제이계열(3개사)	2,614,810	1,078,140	1,536,670	2,402,427	746,728	1,655,699	147,769	- 890
25	씨제이이엔엠(주)	1,931,977	669,216	1,262,761	1,261,748	745,539	516,209	66,198	-63,715
26	씨제이올리브네트웍스(주)	609,030	393,063	215,967	1,055,786	408	1,055,378	69,892	53,549
27	씨제이파워캐스트(주)	73,803	15,861	57,942	84,893	781	84,112	11,679	9,276
	티브로드계열(4개사)	124,241	17,383	106,858	104,902	99,586	5,317	6,428	5,023

순서	회사명	자산총계	부채총계	자본총계	매출액	방송매출액	기타사업매출액	영업손익	당기순이익
28	(주)챔프비전	6,187	751	5,436	5,134	5,134	-	297	156
29	(주)이채널	35,599	3,767	31,832	27,047	27,046	1	4,695	3,792
30	(주)티캐스트콘텐츠허브	20,232	2,856	17,376	12,752	12,154	599	-645	-632
31	(주)티캐스트	62,223	10,009	52,214	59,969	55,252	4,717	2,081	1,707
	C&M계열(2개사)	259,837	39,546	220,291	99,349	77,253	22,096	7,545	7,438
32	(주)아이에이치큐(구 (주)씨유미디어)	252,267	33,348	218,919	92,863	70,767	22,096	9,722	9,722
33	에이엑스엔코리아(유)	7,570	6,198	1,372	6,486	6,486	-	-2,177	-2,284
	CMB계열(1개사)	92,331	20,314	72,017	12,952	10,982	1,970	6,068	3,242
34	(주)씨엠비홀딩스	92,331	20,314	72,017	12,952	10,982	1,970	6,068	3,242
	HCN계열(1개사)	15,885	2,296	13,589	15,982	15,982	-	70	-122
35	(주)현대미디어	15,885	2,296	13,589	15,982	15,982	-	70	-122
	SKYLIFE계열(2개사)	62,519	39,516	23,003	75,539	75,539	-	841	66
36	(주)스카이라이프티브이	55,140	34,705	20,435	68,530	68,530	-	1,946	1,209
37	애니맥스브로드캐스팅코리아(유)	7,379	4,811	2,568	7,009	7,009	-	-1,105	-1,143
	MBN계열(1개사)	4,071	13,184	-9,113	10,821	10,821	-	-2,358	-2,722
38	(주)매일경제티브이(구 (주)엠비엔미디어)	4,071	13,184	- 9,113	10,821	10,821	-	-2,358	-2,722
	JTBC계열(2개사)	57,923	52,952	4,971	19,138	14,916	4,222	1,078	- 75,903
39	(주)제이티비씨스포츠(구 (주)에스트리)	5,899	7,994	- 2,095	2,874	2,874	-	-3,737	-4,664
40	(주)제이티비씨플러스	52,024	44,958	7,066	16,264	12,042	4,222	2,659	-71,239
	개별PP(121개사)	2,361,859	757,398	1,604,457	3,185,930	634,372	2,551,558	38,564	71,722
41	엔씨에스미디어(주)	1,694	3,565	- 1,871	2,308	2,308	-	-896	-1,370
42	(주)케이블티브이오디(구 (주)홈초이스)	63,853	51,475	12,378	137,806	137,806	-	-283	-1,935
43	(주)농업경제방송	502	-	502	-	-	-	-31	-
44	(주)뉴스토마토	18,531	9,922	8,609	9,200	2,977	6,223	-379	-481
45	(주)메디코프	1,623	590	1,033	586	459	128	-802	-975
46	(주)미디어엘리트	1,848	150	1,697	498	498	-	-1,961	-1,943
47	(주)싱글티브이	652	114	538	-	-	-	-8	20
48	(주)씨뮤직텔레비전	91	94	- 3	194	83	111	-417	-407
49	(주)씨비엔	3,046	288	2,758	488	427	61	-516	-479
50	(주)아시아경제티브이	4,027	1,701	2,326	4,934	4,934	-	-15	-1
51	(주)아이비미디어넷	9,663	6,813	2,850	13,188	13,188	-	386	238
52	(주)알토마토	206	65	140	1,324	288	1,036	-50	-243
53	(주)엠블라컴즈	289	148	140	42	42	-	-338	-352
54	(주)옛지티브이	2,674	1,434	1,241	4,100	4,100	-	365	363
55	(주)웨딩티브이	209	194	15	825	-	825	13	12
56	(주)조은티브이	826	90	736	1,154	1,154	-	194	211
57	(주)지자체티브이	1,051	523	528	1,449	1,449	-	22	16
58	(주)채널더무비	1,660	564	1,096	2,620	2,620	-	396	399

순서	회사명	자산총계	부채총계	자본총계	매출액	방송매출액	기타사업매출액	영업손익	당기순이익
59	(주)케이와이미디어	1,954	4,634	- 2,681	4,474	1,677	2,797	-704	-1,511
60	(주)한국낙시방송	4,776	3,807	968	1,876	1,876	-	-437	79
61	(주)한국낙시채널	6,155	3,209	2,947	6,162	6,142	20	129	161
62	(주)한국바둑방송	3,090	2,142	948	2,323	2,279	43	188	195
63	국방홍보원	13,066	113	12,954	607	607	-	607	607
64	국회방송	12,008	7,281	4,726	17,938	17,938	-	1,049	-262
65	대원방송(주)	33,247	5,669	27,578	21,181	14,445	6,737	3,613	3,305
66	대원엔터테인먼트(주)	2,300	1,891	410	2,709	2,709	-	166	136
67	뉴법률방송(주)	793	346	447	306	306	-	-298	-298
68	불교텔레비전(주)	20,894	7,582	13,312	4,949	4,848	101	-7,234	711
69	상생방송(주)	948	257	691	2,326	1,700	626	-52	-33
70	서울신문에스티비(주)	3,893	1,148	2,745	6,022	5,986	36	34	25
71	소상공인시장진흥공단	45,629	39,055	6,574	279,174	207	278,967	-195	-203
72	시네온티브이(주)	5,024	3,903	1,122	3,097	3,085	12	144	107
73	씨포유미디어(주)	2,351	1,139	1,212	1,506	1,470	36	62	21
74	유진엠(주)(구 이엠미디어(주))	4,358	2,214	2,144	10,545	478	10,067	734	796
75	(주)글로벌경제방송	537	145	392	-	-	-	-	-
76	(주)기독교복음방송	5,967	4,297	1,670	1,149	1,010	139	-1,797	107
77	(주)기독교텔레비전	55,581	42,367	13,214	5,444	3,873	1,571	-15,474	1,828
78	(주)놀티브이	1,188	1,639	- 452	2,280	2,280	-	62	29
79	(주)대교	780,716	140,301	640,415	750,277	9,981	740,296	45,971	46,551
80	(주)데일리안티브이	5,299	1,967	3,332	7,934	7,934	-	1,881	1,598
81	(주)동아티브이(구 (주)헤럴드동아)	3,257	6,825	- 3,568	5,242	3,240	2,001	-403	-4,862
82	(주)디지털스카이넷	612	1,784	- 1,172	1,485	1,481	4	67	10
83	(주)리빙티브이	1,125	3,952	- 2,827	1,759	1,759	-	133	67
84	(주)머니투데이방송	9,805	3,569	6,236	16,485	16,485	-	1,798	2,387
85	(주)미디어오비에스	1,691	724	968	2,581	2,581	-	116	118
86	(주)사회안전방송	190	386	- 197	615	611	5	-166	-157
87	티너에니메이션네트웍스코리아(주)(구 (주)생활건강티브이)	515	759	- 244	2,130	2,130	-	-724	-1,222
88	(주)서울경제티브이	3,287	4,302	- 1,014	8,382	8,382	-	97	251
89	(주)이벤트티엔엠(구 (주)위미디어)	4,798	2,097	2,701	3,796	3,600	197	292	185
90	(주)실버아이	1,184	575	609	534	534	-	-65	-62
91	(주)씨맥스커뮤니케이션즈	26,304	2,067	24,237	11,062	11,062	-	4,136	3,692
92	(주)씨엔티브이	7,075	1,649	5,426	8,707	8,707	-	996	820
93	(주)씨엠씨가족오락티브이	2,615	218	2,398	2,527	2,527	-	63	50
94	(주)씨채널방송	1,810	772	1,038	7,074	1,639	5,435	345	355
95	(주)아르떼	1,078	521	557	2,130	1,406	723	-49	-20
96	(주)아이기스화진방송	553	5,297	- 4,745	645	645	-	-40	-40

순서	회사명	자산총계	부채총계	자본총계	매출액	방송매출액	기타사업매출액	영업손익	당기순이익
97	(주)아이넷방송	6,267	1,683	4,584	6,783	6,735	48	842	777
98	(주)아이피와이드밴드	352	90	262	-	-	-	-	-
99	(주)알티엔네트웍스	848	3,538	- 2,690	3,026	2,805	221	-259	-279
100	(주)알티캐스트	108,757	13,160	95,597	62,393	2,773	59,620	2,284	810
101	(주)애니플러스	15,919	5,364	10,554	9,374	8,023	1,351	951	46
102	(주)내외경제티브이(구 (주)에스에스증권방송)	212	682	- 470	27	27	-	-342	-312
103	(주)에스엠브이	2,505	790	1,714	1,800	1,800	-	325	354
104	(주)에스티엔	1,717	869	848	3,745	3,282	462	224	153
105	(주)에어코드	5,098	1,968	3,130	6,650	6,650	-	1,003	834
106	(주)에이비엔미디어	591	533	58	1,219	1,197	23	-365	-365
107	(주)에이클라엔터테인먼트	43,637	5,021	38,615	66,060	9,296	56,763	7,212	4,784
108	(주)엠엔씨넷미디어	8,322	436	7,886	8,057	8,057	-	4,581	3,705
109	(주)연합인포맥스	27,926	3,479	24,447	27,418	4,139	23,279	3,492	3,187
110	(주)예당미디어	698	2,938	- 2,239	2,880	2,880	-	-311	-424
111	(주)오씨비	1,486	3,152	- 1,666	120	120	-	-427	-431
112	(주)오픈티브	610	109	501	350	350	-	23	24
113	(주)와이즈피어	313	342	- 29	1,340	368	972	-55	-136
114	(주)유로티브이	2,892	1,996	896	1,712	1,712	-	-258	5
115	(주)이데일리티브이	3,100	1,265	1,835	6,951	6,677	275	235	-164
116	(주)이피지	5,672	1,984	3,688	5,164	2,764	2,400	644	511
117	(주)일자리방송	4,855	2,986	1,869	2,087	2,087	-	-35	-768
118	(주)재능교육	268,689	45,193	223,495	208,407	8,633	199,774	-738	6,586
119	(주)정철미디어	511	250	262	880	846	34	64	71
120	(주)지니프릭스	4,084	2,092	1,992	5,436	5,436	-	193	198
121	(주)지씨엔방송	574	197	377	633	633	-	-1,198	9
122	(주)지텔레비전	5,161	3,118	2,043	8,345	8,345	-	950	609
123	(주)컨텐츠캐스트	17,554	6,807	10,747	15,965	15,827	138	472	789
124	(주)케이엠에이치	103,608	15,304	88,304	31,070	28,191	2,879	3,615	6,785
125	(주)코빈커뮤니케이션즈	1,569	524	1,046	4,146	4,146	-	1,184	1,061
126	(주)큐큐톡	351	420	- 69	280	280	-	-54	-36
127	(주)타임투미디어	2,483	2,040	443	4,001	4,001	-	143	128
128	(주)티오티브	638	768	- 131	683	683	-	160	110
129	(주)플라리스방송	1,570	2,581	- 1,011	732	732	-	-775	-706
130	(주)푸드티브	4,398	2,753	1,645	3,309	3,227	82	110	56
131	(주)피에이치미디어	1,800	712	1,087	946	929	17	-22	49
132	(주)한국경제티브이	100,099	21,080	79,019	70,109	31,508	38,601	11,668	10,339
133	(주)한국당구방송	2,626	2,077	549	66	4	62	-3	-25
134	(주)한국승마방송	2,584	3,537	- 952	1,274	1,274	-	-374	-377

순서	회사명	자산총계	부채총계	자본총계	매출액	방송매출액	기타사업매출액	영업손익	당기순이익
135	(주)한국어린이방송	726	240	485	213	173	40	-64	200
136	(주)한국여론방송	4,359	1,580	2,779	1,681	1,287	393	263	250
137	(주)햇터방송	3,485	1,573	1,913	1,667	1,667	-	218	109
138	(주)홈스토리	2,623	2,176	447	3,215	3,164	51	63	71
139	(주)환경티비	733	1,287	- 554	1,226	1,226	-	-363	-364
140	(주)희망복지방송	5,118	3,857	1,261	3,194	3,194	-	124	46
141	중앙미디어큐채널(유)	14,953	1,883	13,071	14,761	14,761	-	2,707	2,441
142	중앙방송(주)	24,193	89,731	- 65,538	47,396	47,396	-	3,056	-1,017
143	터너코리아(유)(구 중앙애니메이션(유))	9,492	5,867	3,624	8,457	8,457	-	1,528	286
144	카엔스포츠티브이(주)	476	789	- 313	549	549	-	14	-8
145	케이웨더(주)	8,010	4,168	3,842	8,172	633	7,539	-2,674	-3,979
146	콘텐츠스퀘어(주)	2,768	463	2,306	354	20	334	51	53
147	쿠키미디어(주)	3,900	1,217	2,683	5,523	1,527	3,996	-110	2
148	디즈니채널코리아(유)(구 텔레비전미디어코리아(주))	16,931	4,572	12,359	16,577	16,577	-	-1,149	-1,020
149	한국디지털오디오방송(주)	745	72	673	1,080	1,080	-	151	161
150	한국방송통신대학교	3,356	-	3,356	10,108	-	10,108	-2,498	-2,498
151	한국산업인력공단	297,792	80,561	217,230	1,079,520	-	1,079,520	-495	4,400
152	한국소비자티브이(주)	1,577	550	1,027	2,194	2,194	-	216	221
153	한국정책방송원	-	-	-	45	45	-	-13,420	-13,420
154	한방건강티브이(주)	100	503	- 403	632	632	-	-55	-40
155	해피독티브이(주)	147	97	50	204	204	-	-179	-177
156	(재)시민방송	68	684	- 617	430	430	-	-31	82
157	(재)온누리선교재단	5,319	399	4,920	886	886	-	-14,636	-574
158	(재)한국산업기술미디어문화재단	1,101	478	623	8,081	4,869	3,212	196	198
159	엔지씨코리아(주)(구 씨제이엔지씨코리아(주))	3,353	3,359	- 6	5,846	5,846	-	-121	-122
160	(재)스마트교육재단	1,225	557	668	412	412	-	-127	-137
161	디에스아이비미디어(주)	1,115	564	551	1,920	753	1,167	15	7
	합계	13,614,557	4,048,473	9,566,078	12,219,768	6,222,440	5,997,324	688,031	306,611

(주)씨제이오쇼핑

1. 재무상태표

(단위:천원)

과 목	2014년	2015년
유동자산	358,684,447	352,607,396
당좌자산	307,882,713	321,476,335
현금및현금성자산	149,539,866	197,578,100
단기투자자산	44,066,181	24,680,340
단기대여금	3,353,341	1,534,500
매출채권	89,048,165	82,687,913
미수금	15,306,289	8,818,797
미수수익	351,396	207,840
선급금	4,459,315	3,808,239
기타당좌자산	1,758,160	2,160,607
재고자산	50,801,734	31,131,061
비유동자산	819,370,228	823,618,151
투자자산	676,409,128	685,909,412
지분법적용투자주식	542,047,532	558,436,609
장기투자증권	134,348,096	125,531,302
장기대여금	-	528,000
기타투자자산	13,500	1,413,500
유형자산	106,157,792	105,268,025
방송통신설비	6,511,724	5,021,829
일반지원자산	99,646,068	100,246,196
무형자산	35,026,392	30,968,361
영업권	1,675,555	-
방송프로그램	-	-
개발비	3,450,433	-
기타무형자산	29,900,405	30,968,361
기타비유동자산	1,776,915	1,472,354
자 산 총 계	1,178,054,675	1,176,225,547
유동부채	371,807,353	435,013,131
매입채무	16,978,368	14,860,386
단기차입금	10,100,000	6,966,439
미지급금	65,896,726	58,397,038
미지급비용	33,611,780	30,315,650
기타유동부채	245,220,479	324,473,619
비유동부채	167,293,416	59,776,132
장기차입금	-	-
퇴직급여충당부채	5,437,593	8,676,970
기타비유동부채	161,855,823	51,099,162
부 채 총 계	539,100,768	494,789,263
자본금	31,035,325	31,077,590
자본잉여금	74,646,390	78,717,906
자본조정	(12,067,421)	(12,364,404)
기타포괄손익누계액	25,977,488	20,420,086
이익잉여금(또는 결손금)	519,362,124	563,585,106
자 본 총 계	638,953,906	681,436,284
부채와자본총계	1,178,054,675	1,176,225,547

2. 손익계산서

(단위:천원)

과 목	2014년	2015년
매출액	1,277,323,863	1,119,374,858
방송사업매출액	828,283,767	712,467,492
방송프로그램제공매출액	-	-
광고매출액	-	-
협찬매출액	-	-
방송프로그램판매매출액	-	-
방송시설임대매출액	-	-
행사매출액	-	-
홈쇼핑방송매출액	828,283,767	712,467,492
기타 방송사업매출액	-	-
기타사업매출액	449,040,096	406,907,366
매출원가	539,557,622	402,466,640
방송프로그램비용	18,524,613	16,121,916
방송프로그램제작비	18,524,613	16,121,916
방송프로그램구입비	-	-
기타 매출원가	521,033,009	386,344,723
홈쇼핑송출수수료	216,626,786	228,706,256
전송망사용료	-	-
기타	304,406,223	157,638,467
매출총이익	737,766,240	716,908,219
판매관리비	595,608,447	602,797,079
인건비	114,056,464	110,836,431
유형자산감가상각비	7,759,320	7,852,260
무형자산상각비	3,651,370	6,511,862
복리후생비	9,620,302	10,266,747
세금과공과	15,590,854	12,550,673
방송통신발전기금	11,897,757	9,441,933
기타세금과공과	3,693,097	3,108,741
광고대행수수료	-	-
광고선전비	57,043,007	61,193,150
지급수수료	218,397,160	216,361,737
지급임차료	4,767,078	5,441,357
교육훈련비	2,272,865	1,941,731
기타	162,450,028	169,841,132
영업손익	142,157,793	114,111,140
영업외수익	20,713,420	11,165,698
이자수익	4,518,216	2,907,291
지분법이익	-	-
기타영업외수익	16,195,204	8,258,407
영업외비용	23,480,068	38,739,501
이자비용	7,116,594	5,003,060
기부금	7,033,236	9,686,527
지분법손실	-	-
기타영업외비용	9,330,238	24,049,914
법인세차감전순손익	139,391,146	86,537,337
계속사업법인세비용	38,934,606	26,239,859
당기순손익	100,456,540	60,297,478

(주)지에스홈쇼핑

1. 재무상태표

(단위:천원)

과 목	2014년	2015년
유동자산	894,785,235	706,460,507
당좌자산	873,222,478	684,362,528
현금및현금성자산	286,737,378	181,402,680
단기투자자산	512,943,869	453,822,025
단기대여금	4,380,000	-
매출채권	16,710,013	15,435,085
미수금	22,876,759	18,221,329
미수수익	4,169,209	7,701,738
선급금	4,546,790	4,504,970
기타당좌자산	20,858,460	3,274,701
재고자산	21,562,757	22,097,980
비유동자산	405,480,353	532,654,286
투자자산	191,786,329	289,410,362
지분법적용투자주식	128,476,359	120,556,312
장기투자증권	56,386,275	91,690,511
장기대여금	-	-
기타투자자산	6,923,695	77,163,538
유형자산	161,055,933	191,888,671
방송통신설비	5,250,740	7,205,997
일반지원자산	155,805,193	184,682,674
무형자산	36,461,695	41,342,437
영업권	-	-
방송프로그램	-	-
개발비	-	-
기타무형자산	36,461,695	41,342,437
기타비유동자산	16,176,396	10,012,817
자 산 총 계	1,300,265,588	1,239,114,793
유동부채	394,846,452	297,879,256
매입채무	3,585,821	9,520,207
단기차입금	-	-
미지급금	264,649,654	174,499,686
미지급비용	49,048,569	38,788,849
기타유동부채	77,562,408	75,070,514
비유동부채	8,225,821	8,542,666
장기차입금	-	-
퇴직급여충당부채	4,379,849	6,202,452
기타비유동부채	3,845,972	2,340,213
부 채 총 계	403,072,273	306,421,922
자본금	32,812,500	32,812,500
자본잉여금	79,915,339	79,915,339
자본조정	(32,078,505)	(36,839,429)
기타포괄손익누계액	8,843,539	16,646,273
이익잉여금(또는 결손금)	807,700,442	840,158,188
자 본 총 계	897,193,315	932,692,871
부채와자본총계	1,300,265,588	1,239,114,793

2. 손익계산서

(단위:천원)

과 목	2014년	2015년
매출액	1,060,678,439	1,091,331,034
방송사업매출액	691,549,660	669,616,024
방송프로그램제공매출액	-	-
광고매출액	-	-
협찬매출액	-	-
방송프로그램판매매출액	-	-
방송시설임대매출액	-	-
행사매출액	-	-
홈쇼핑방송매출액	691,549,660	669,616,024
기타 방송사업매출액	-	-
기타사업매출액	369,128,779	421,715,010
매출원가	290,491,878	328,608,946
방송프로그램비용	11,540,067	12,336,564
방송프로그램제작비	11,540,067	12,336,564
방송프로그램구입비	-	-
기타 매출원가	278,951,811	316,272,383
홈쇼핑송출수수료	190,980,711	205,137,747
전송망사용료	-	-
기타	87,971,100	111,134,636
매출총이익	770,186,561	762,722,088
판매관리비	628,813,193	650,255,975
인건비	75,892,934	78,737,428
유형자산감가상각비	7,576,025	10,470,285
무형자산상각비	7,516,665	11,846,752
복리후생비	14,132,551	16,203,888
세금과공과	21,259,032	15,223,030
방송통신발전기금	11,956,270	8,668,854
기타세금과공과	9,302,762	6,554,177
광고대행수수료	-	-
광고선전비	171,365,537	176,631,084
지급수수료	233,979,581	244,652,848
지급임차료	14,430,029	13,472,097
교육훈련비	2,685,052	3,366,749
기타	79,975,787	79,651,813
영업손익	141,373,368	112,466,114
영업외수익	23,548,977	32,431,579
이자수익	19,982,544	15,509,951
지분법이익	-	-
기타영업외수익	3,566,433	16,921,629
영업외비용	6,212,151	30,411,833
이자비용	-	-
기부금	4,228,958	4,400,289
지분법손실	-	-
기타영업외비용	1,983,193	26,011,544
법인세차감전순손익	158,710,194	114,485,859
계속사업법인세비용	38,659,996	33,714,943
당기순손익	120,050,198	80,770,917

(주)우리홈쇼핑

1. 재무상태표

(단위:천원)

과 목	2014년	2015년
유동자산	701,141,654	563,485,428
당좌자산	689,114,825	543,053,982
현금및현금성자산	38,560,204	16,058,053
단기투자자산	560,000,000	430,000,000
단기대여금	1,610,896	863,360
매출채권	79,614,423	86,122,422
미수금	3,186,417	3,940,731
미수수익	2,577,964	1,338,717
선급금	2,406,550	1,505,000
기타당좌자산	1,158,371	3,225,700
재고자산	12,026,829	20,431,446
비유동자산	291,943,938	277,611,708
투자자산	221,965,061	212,746,870
지분법적용투자주식	53,961,000	7,119,000
장기투자증권	166,444,681	203,090,734
장기대여금	1,556,879	2,534,636
기타투자자산	2,500	2,500
유형자산	37,131,808	37,423,689
방송통신설비	1,713,761	99,593
일반지원자산	35,418,047	37,324,096
무형자산	12,071,614	11,934,965
영업권	-	-
방송프로그램	-	-
개발비	-	-
기타무형자산	12,071,614	11,934,965
기타비유동자산	20,775,456	15,506,184
자 산 총 계	993,085,592	841,097,137
유동부채	324,146,906	233,725,052
매입채무	28,212,885	2,563,519
단기차입금	-	-
미지급금	4,873,343	3,459,417
미지급비용	44,251,415	45,096,702
기타유동부채	246,809,263	182,605,414
비유동부채	31,186,281	19,210,465
장기차입금	-	-
퇴직급여충당부채	1,213,093	123,396
기타비유동부채	29,973,187	19,087,069
부 채 총 계	355,333,187	252,935,517
자본금	40,000,000	40,000,000
자본잉여금	-	-
자본조정	-	-
기타포괄손익누계액	123,012,812	84,138,682
이익잉여금(또는 결손금)	474,739,594	464,022,937
자 본 총 계	637,752,406	588,161,620
부채와자본총계	993,085,592	841,097,137

2. 손익계산서

(단위:천원)

과 목	2014년	2015년
매출액	869,240,923	854,483,093
방송사업매출액	658,300,371	604,746,648
방송프로그램제공매출액	-	-
광고매출액	-	-
협찬매출액	-	-
방송프로그램판매매출액	-	-
방송시설임대매출액	-	-
행사매출액	-	-
홈쇼핑방송매출액	658,300,371	604,746,648
기타 방송사업매출액	-	-
기타사업매출액	210,940,551	249,736,445
매출원가	311,840,424	291,997,071
방송프로그램비용	18,542,770	20,635,662
방송프로그램제작비	18,542,770	20,635,662
방송프로그램구입비	-	-
기타 매출원가	293,297,653	271,361,408
홈쇼핑송출수수료	211,684,627	224,701,562
전송망사용료	-	-
기타	81,613,026	46,659,846
매출총이익	557,400,499	562,486,022
판매관리비	456,186,269	487,237,260
인건비	38,574,998	38,817,105
유형자산감가상각비	11,932,186	12,394,115
무형자산상각비	830,145	1,065,829
복리후생비	6,393,520	7,828,578
세금과공과	14,586,586	11,590,595
방송통신발전기금	10,171,440	6,594,164
기타세금과공과	4,415,146	4,996,431
광고대행수수료	-	-
광고선전비	14,082,537	18,610,030
지급수수료	211,547,407	205,860,028
지급임차료	12,590,865	13,183,355
교육훈련비	1,345,239	1,544,066
기타	144,302,787	176,343,559
영업손익	101,214,230	75,248,762
영업외수익	17,375,848	16,819,305
이자수익	13,646,739	8,644,643
지분법이익	-	-
기타영업외수익	3,729,109	8,174,662
영업외비용	6,112,960	58,549,240
이자비용	-	-
기부금	4,240,912	5,206,581
지분법손실	-	-
기타영업외비용	1,872,048	53,342,659
법인세차감전순손익	112,477,118	33,518,827
계속사업법인세비용	28,443,496	22,756,608
당기순손익	84,033,622	10,762,220

(주)현대홈쇼핑

1. 재무상태표

(단위:천원)

과 목	2014년	2015년
유동자산	791,619,554	810,974,997
당좌자산	773,034,664	788,498,260
현금및현금성자산	3,938,271	34,689,574
단기투자자산	725,720,158	710,000,000
단기대여금	-	77,106
매출채권	25,079,010	27,614,452
미수금	7,386,056	7,303,764
미수수익	9,511,956	8,279,329
선급금	1,162,068	21,660
기타당좌자산	237,146	512,375
재고자산	18,584,890	22,476,737
비유동자산	758,634,678	716,682,114
투자자산	661,558,711	617,091,116
지분법적용투자주식	601,637,135	561,227,771
장기투자증권	56,860,400	52,801,723
장기대여금	2,048,176	2,048,622
기타투자자산	1,013,000	1,013,000
유형자산	91,679,350	94,804,775
방송통신설비	-	-
일반지원자산	91,679,350	94,804,775
무형자산	5,194,833	4,484,869
영업권	-	-
방송프로그램	-	-
개발비	-	-
기타무형자산	5,194,833	4,484,869
기타비유동자산	201,784	301,354
자 산 총 계	1,550,254,232	1,527,657,111
유동부채	260,292,441	282,236,888
매입채무	107,379,867	110,116,327
단기차입금	-	-
미지급금	38,827,798	52,518,844
미지급비용	22,416,594	18,317,799
기타유동부채	91,668,182	101,283,918
비유동부채	24,417,115	3,931,949
장기차입금	-	-
퇴직급여충당부채	3,996,904	2,297,518
기타비유동부채	20,420,211	1,634,431
부 채 총 계	284,709,556	286,168,837
자본금	60,000,000	60,000,000
자본잉여금	253,467,786	253,467,786
자본조정	(21,148,116)	(21,148,116)
기타포괄손익누계액	15,788,955	23,798,448
이익잉여금(또는 결손금)	957,436,051	925,370,156
자 본 총 계	1,265,544,676	1,241,488,274
부채와자본총계	1,550,254,232	1,527,657,111

2. 손익계산서

(단위:천원)

과 목	2014년	2015년
매출액	867,891,756	890,760,608
방송사업매출액	658,238,617	645,519,469
방송프로그램제공매출액	-	-
광고매출액	-	-
협찬매출액	-	-
방송프로그램판매매출액	-	-
방송시설임대매출액	-	-
행사매출액	-	-
홈쇼핑방송매출액	658,238,617	645,519,469
기타 방송사업매출액	-	-
기타사업매출액	209,653,139	245,241,139
매출원가	291,031,013	329,965,583
방송프로그램비용	19,732,226	20,150,151
방송프로그램제작비	19,732,226	20,139,463
방송프로그램구입비	-	10,688
기타 매출원가	271,298,787	309,815,432
홈쇼핑송출수수료	221,737,779	239,257,451
전송망사용료	-	-
기타	49,561,008	70,557,981
매출총이익	576,860,744	560,795,026
판매관리비	431,722,310	450,069,626
인건비	29,675,385	36,061,649
유형자산감가상각비	8,017,093	8,772,422
무형자산상각비	90,347	84,227
복리후생비	5,172,920	5,537,670
세금과공과	19,908,995	15,373,658
방송통신발전기금	14,348,301	10,023,917
기타세금과공과	5,560,694	5,349,741
광고대행수수료	-	-
광고선전비	15,933,186	15,490,192
지급수수료	158,319,077	156,942,621
지급임차료	1,224,418	1,432,499
교육훈련비	1,537,158	1,308,472
기타	191,843,732	209,066,216
영업손익	145,138,434	110,725,400
영업외수익	50,736,822	26,355,399
이자수익	20,281,655	18,621,044
지분법이익	28,926,683	7,133,440
기타영업외수익	1,528,484	600,915
영업외비용	5,673,593	7,642,916
이자비용	803,388	1,603,134
기부금	4,825,180	3,615,204
지분법손실	-	-
기타영업외비용	45,025	2,424,578
법인세차감전순손익	190,201,663	129,437,883
계속사업법인세비용	42,355,095	32,083,067
당기순손익	147,846,567	97,354,816

(주)엔에스쇼핑

1. 재무상태표

(단위:천원)

과 목	2014년	2015년
유동자산	233,704,046	216,715,715
당좌자산	233,281,319	215,494,380
현금및현금성자산	139,499,947	185,945,461
단기투자자산	86,000,000	17,602,428
단기대여금	-	-
매출채권	2,056,200	2,482,813
미수금	4,587,333	8,385,330
미수수익	539,358	343,937
선급금	-	-
기타당좌자산	598,481	734,411
재고자산	422,727	1,221,335
비유동자산	180,826,366	233,521,240
투자자산	22,860,027	42,937,847
지분법적용투자주식	14,786,000	34,019,357
장기투자증권	8,074,027	8,918,490
장기대여금	-	-
기타투자자산	-	-
유형자산	138,468,987	138,790,636
방송통신설비	3,038,090	6,532,554
일반지원자산	135,430,897	132,258,082
무형자산	10,258,825	30,971,143
영업권	-	-
방송프로그램	-	-
개발비	-	-
기타무형자산	10,258,825	30,971,143
기타비유동자산	9,238,527	20,821,613
자 산 총 계	414,530,413	450,236,954
유동부채	135,219,142	105,500,363
매입채무	731,501	655,051
단기차입금	-	-
미지급금	1,556,870	1,122,440
미지급비용	29,103,952	28,060,197
기타유동부채	103,826,819	75,662,674
비유동부채	8,937,277	9,806,948
장기차입금	-	-
퇴직급여충당부채	1,261,782	950,393
기타비유동부채	7,675,495	8,856,555
부 채 총 계	144,156,420	115,307,311
자본금	16,848,000	16,848,000
자본잉여금	1,471,309	1,471,309
자본조정	(67,600)	(67,600)
기타포괄손익누계액	1,648,367	2,311,563
이익잉여금(또는 결손금)	250,473,917	314,366,372
자 본 총 계	270,373,993	334,929,643
부채와자본총계	414,530,413	450,236,954

2. 손익계산서

(단위:천원)

과 목	2014년	2015년
매출액	390,396,319	405,577,105
방송사업매출액	310,505,880	324,476,785
방송프로그램제공매출액	-	-
광고매출액	-	-
협찬매출액	-	-
방송프로그램판매매출액	-	-
방송시설임대매출액	-	-
행사매출액	-	-
홈쇼핑방송매출액	310,505,880	324,476,785
기타 방송사업매출액	-	-
기타사업매출액	79,890,439	81,100,320
매출원가	107,430,828	118,939,452
방송프로그램비용	11,480,038	13,148,479
방송프로그램제작비	11,480,038	13,148,479
방송프로그램구입비	-	-
기타 매출원가	95,950,790	105,790,973
홈쇼핑송출수수료	86,170,332	94,743,224
전송망사용료	1,230,375	898,019
기타	8,550,083	10,149,730
매출총이익	282,965,491	286,637,652
판매관리비	190,479,988	195,543,384
인건비	26,638,726	25,105,958
유형자산감가상각비	4,164,762	3,482,098
무형자산상각비	2,934,882	4,369,176
복리후생비	4,682,549	5,354,446
세금과공과	13,487,615	12,518,651
방송통신발전기금	9,838,203	9,431,998
기타세금과공과	3,649,412	3,086,653
광고대행수수료	-	-
광고선전비	6,128,640	5,777,312
지급수수료	89,781,559	95,085,046
지급임차료	1,196,058	1,340,193
교육훈련비	350,118	337,383
기타	41,115,078	42,173,121
영업손익	92,485,504	91,094,269
영업외수익	5,831,841	4,869,564
이자수익	4,597,219	3,928,237
지분법이익	-	-
기타영업외수익	1,234,622	941,327
영업외비용	4,672,109	2,841,110
이자비용	157,040	165,212
기부금	2,577,355	1,214,751
지분법손실	-	-
기타영업외비용	1,937,714	1,461,146
법인세차감전순손익	93,645,235	93,122,722
계속사업법인세비용	22,887,949	25,098,016
당기순손익	70,757,286	68,024,706

(주)홈앤쇼핑

1. 재무상태표

(단위:천원)

과 목	2014년	2015년
유동자산	326,115,483	303,651,069
당좌자산	326,084,387	303,634,013
현금및현금성자산	250,096,002	221,497,241
단기투자자산	52,000,000	64,000,000
단기대여금	-	-
매출채권	176,046	168,913
미수금	17,812,634	16,415,328
미수수익	1,499,761	962,760
선급금	153,854	545,597
기타당좌자산	4,346,089	44,175
재고자산	31,096	17,055
비유동자산	77,091,136	110,410,553
투자자산	12,446,403	12,471,509
지분법적용투자주식	2,429,858	2,229,291
장기투자증권	10,016,545	10,242,219
장기대여금	-	-
기타투자자산	-	-
유형자산	44,756,438	74,826,252
방송통신설비	3,706,277	2,524,507
일반지원자산	41,050,161	72,301,745
무형자산	9,477,879	12,719,605
영업권	-	-
방송프로그램	-	-
개발비	-	-
기타무형자산	9,477,879	12,719,605
기타비유동자산	10,410,415	10,393,186
자 산 총 계	403,206,619	414,061,622
유동부채	152,574,567	126,947,756
매입채무	-	-
단기차입금	-	-
미지급금	84,246,034	71,462,043
미지급비용	17,586,618	19,212,526
기타유동부채	50,741,914	36,273,186
비유동부채	2,408,420	306,922
장기차입금	-	-
퇴직급여충당부채	485,306	-
기타비유동부채	1,923,114	306,922
부 채 총 계	154,982,987	127,254,678
자본금	100,000,000	100,000,000
자본잉여금	-	-
자본조정	1,367,048	3,007,505
기타포괄손익누계액	(358,948)	(114,763)
이익잉여금(또는 결손금)	147,215,532	183,914,202
자 본 총 계	248,223,632	286,806,944
부채와자본총계	403,206,619	414,061,622

2. 손익계산서

(단위:천원)

과 목	2014년	2015년
매출액	377,911,286	353,241,609
방송사업매출액	296,891,652	208,025,110
방송프로그램제공매출액	-	-
광고매출액	-	-
협찬매출액	-	-
방송프로그램판매매출액	-	-
방송시설임대매출액	-	-
행사매출액	-	-
홈쇼핑방송매출액	296,891,652	208,005,110
기타 방송사업매출액	-	20,000
기타사업매출액	81,019,634	145,216,498
매출원가	136,270,386	144,805,793
방송프로그램비용	17,981,612	17,863,391
방송프로그램제작비	17,981,612	17,863,391
방송프로그램구입비	-	-
기타 매출원가	118,288,774	126,942,402
홈쇼핑송출수수료	116,930,387	124,007,639
전송망사용료	732,400	657,600
기타	625,987	2,277,163
매출총이익	241,640,900	208,435,816
판매관리비	149,705,881	165,641,234
인건비	18,823,834	19,475,327
유형자산감가상각비	1,239,212	1,812,695
무형자산상각비	1,096,557	1,616,875
복리후생비	3,191,452	2,919,202
세금과공과	9,719,427	4,261,889
방송통신발전기금	9,248,990	2,781,076
기타세금과공과	470,437	1,480,813
광고대행수수료	-	-
광고선전비	22,134,975	27,204,461
지급수수료	76,757,764	89,601,048
지급임차료	4,897,825	6,126,030
교육훈련비	320,209	460,996
기타	11,524,627	12,162,711
영업손익	91,935,019	42,794,582
영업외수익	9,595,109	8,127,177
이자수익	9,283,088	7,594,380
지분법이익	202,890	171,041
기타영업외수익	109,130	361,757
영업외비용	1,943,810	2,234,853
이자비용	-	939
기부금	1,904,915	1,400,709
지분법손실	28,392	-
기타영업외비용	10,503	833,205
법인세차감전순손익	99,586,318	48,686,907
계속사업법인세비용	24,108,092	11,988,237
당기순손익	75,478,226	36,698,669

(주)공영홈쇼핑

1. 재무상태표

(단위:천원)

과 목	2014년	2015년
유동자산	-	66,717,244
당좌자산	-	66,625,380
현금및현금성자산	-	36,810,511
단기투자자산	-	25,150,000
단기대여금	-	-
매출채권	-	93,139
미수금	-	4,158,001
미수수익	-	235,694
선급금	-	53,809
기타당좌자산	-	124,226
재고자산	-	91,864
비유동자산	-	24,083,317
투자자산	-	-
지분법적용투자주식	-	-
장기투자증권	-	-
장기대여금	-	-
기타투자자산	-	-
유형자산	-	21,751,338
방송통신설비	-	20,570,993
일반지원자산	-	1,180,345
무형자산	-	408,799
영업권	-	-
방송프로그램	-	-
개발비	-	-
기타무형자산	-	408,799
기타비유동자산	-	1,923,180
자 산 총 계	-	90,800,562
유동부채	-	29,133,589
매입채무	-	-
단기차입금	-	-
미지급금	-	27,821,559
미지급비용	-	532,578
기타유동부채	-	779,452
비유동부채	-	709,621
장기차입금	-	-
퇴직급여충당부채	-	685,221
기타비유동부채	-	24,400
부 채 총 계	-	29,843,210
자본금	-	80,000,000
자본잉여금	-	-
자본조정	-	-
기타포괄손익누계액	-	-
이익잉여금(또는 결손금)	-	(19,042,648)
자 본 총 계	-	60,957,352
부채와자본총계	-	90,800,562

2. 손익계산서

(단위:천원)

과 목	2014년	2015년
매출액	-	33,858,023
방송사업매출액	-	32,382,381
방송프로그램제공매출액	-	-
광고매출액	-	-
협찬매출액	-	-
방송프로그램판매매출액	-	-
방송시설임대매출액	-	-
행사매출액	-	-
홈쇼핑방송매출액	-	32,202,793
기타 방송사업매출액	-	179,588
기타사업매출액	-	1,475,641
매출원가	-	24,261,520
방송프로그램비용	-	9,267,308
방송프로그램제작비	-	9,267,308
방송프로그램구입비	-	-
기타 매출원가	-	14,994,212
홈쇼핑송출수수료	-	14,437,929
전송망사용료	-	207,677
기타	-	348,606
매출총이익	-	9,596,503
판매관리비	-	29,571,517
인건비	-	5,790,580
유형자산감가상각비	-	642,137
무형자산상각비	-	24,594
복리후생비	-	712,645
세금과공과	-	1,199,260
방송통신발전기금	-	-
기타세금과공과	-	1,199,260
광고대행수수료	-	-
광고선전비	-	1,155,575
지급수수료	-	19,367,696
지급임차료	-	84,687
교육훈련비	-	71,254
기타	-	523,087
영업손익	-	(19,975,013)
영업외수익	-	937,365
이자수익	-	880,851
지분법이익	-	-
기타영업외수익	-	56,515
영업외비용	-	5,000
이자비용	-	-
기부금	-	5,000
지분법손실	-	-
기타영업외비용	-	-
법인세차감전순손익	-	(19,042,648)
계속사업법인세비용	-	-
당기순손익	-	(19,042,648)

케이티하이텔(주)

1. 재무상태표

(단위:천원)

과 목	2014년	2015년
유동자산	119,956,959	157,355,304
당좌자산	119,323,232	156,611,071
현금및현금성자산	31,101,446	33,707,583
단기투자자산	23,000,000	50,028,950
단기대여금	-	-
매출채권	22,875,843	30,110,214
미수금	1,637,962	1,605,792
미수수익	66,550	169,955
선급금	40,487,935	40,546,966
기타당좌자산	153,497	441,612
재고자산	633,727	744,233
비유동자산	107,037,657	78,401,656
투자자산	64,501,350	25,032,811
지분법적용투자주식	1,096,966	1,080,783
장기투자증권	-	-
장기대여금	-	-
기타투자자산	63,404,384	23,952,028
유형자산	16,654,486	16,250,473
방송통신설비	643,136	677,496
일반지원자산	16,011,350	15,572,977
무형자산	25,398,425	27,930,995
영업권	-	-
방송프로그램	-	-
개발비	555,263	417,878
기타무형자산	24,843,162	27,513,117
기타비유동자산	483,395	9,187,376
자 산 총 계	226,994,616	235,756,960
유동부채	29,747,663	33,655,970
매입채무	15,111,336	13,541,704
단기차입금	-	-
미지급금	1,896,247	2,558,604
미지급비용	5,843,048	7,976,470
기타유동부채	6,897,031	9,579,193
비유동부채	1,681,392	281,718
장기차입금	-	-
퇴직급여충당부채	1,374,253	119,645
기타비유동부채	307,139	162,073
부 채 총 계	31,429,055	33,937,688
자본금	35,715,022	35,715,022
자본잉여금	214,459,309	214,459,309
자본조정	(6,358,262)	(6,358,262)
기타포괄손익누계액	4,725,969	4,236,745
이익잉여금(또는 결손금)	(52,976,477)	(46,233,542)
자 본 총 계	195,565,561	201,819,271
부채와자본총계	226,994,616	235,756,960

2. 손익계산서

(단위:천원)

과 목	2014년	2015년
매출액	136,077,573	160,544,616
방송사업매출액	26,126,950	41,307,609
방송프로그램제공매출액	-	-
광고매출액	-	-
협찬매출액	-	-
방송프로그램판매매출액	-	-
방송시설임대매출액	-	-
행사매출액	-	-
홈쇼핑방송매출액	26,126,950	41,307,609
기타 방송사업매출액	-	-
기타사업매출액	109,950,623	119,237,007
매출원가	120,347,587	146,252,200
방송프로그램비용	2,513,492	3,461,760
방송프로그램제작비	2,513,492	3,461,760
방송프로그램구입비	-	-
기타 매출원가	117,834,096	142,790,440
홈쇼핑송출수수료	2,760,000	7,755,383
전송망사용료	407,660	357,629
기타	114,666,435	134,677,429
매출총이익	15,729,986	14,292,416
판매관리비	8,814,418	8,944,173
인건비	3,228,309	3,596,112
유형자산감가상각비	481,329	481,038
무형자산상각비	144,679	118,132
복리후생비	814,287	766,013
세금과공과	525,431	586,086
방송통신발전기금	-	-
기타세금과공과	525,431	586,086
광고대행수수료	-	-
광고선전비	65,610	121,870
지급수수료	1,489,916	1,284,672
지급임차료	-	-
교육훈련비	38,271	48,350
기타	2,026,586	1,941,900
영업손익	6,915,568	5,348,243
영업외수익	12,179,081	12,263,872
이자수익	10,365,758	10,631,398
지분법이익	-	-
기타영업외수익	1,813,323	1,632,474
영업외비용	6,308,386	5,647,991
이자비용	695,913	-
기부금	113,932	301,750
지분법손실	3,034	16,183
기타영업외비용	5,495,507	5,330,058
법인세차감전순손익	12,786,263	11,964,124
계속사업법인세비용	1,092,492	4,705,829
당기순손익	11,693,771	7,258,295

(주)아이디디지털홈쇼핑

1. 재무상태표

(단위:천원)

과 목	2014년	2015년
유동자산	12,325,042	11,710,214
당좌자산	12,325,042	11,710,214
현금및현금성자산	12,189,204	8,393,479
단기투자자산	-	3,000,000
단기대여금	-	-
매출채권	-	-
미수금	93,586	261,832
미수수익	-	21,528
선급금	-	-
기타당좌자산	42,252	33,374
재고자산	-	-
비유동자산	352,727	2,707,278
투자자산	-	-
지분법적용투자주식	-	-
장기투자증권	-	-
장기대여금	-	-
기타투자자산	-	-
유형자산	308,170	2,629,338
방송통신설비	237,350	1,029,771
일반지원자산	70,820	1,599,567
무형자산	-	1,112
영업권	-	-
방송프로그램	-	-
개발비	-	-
기타무형자산	-	1,112
기타비유동자산	44,558	76,828
자 산 총 계	12,677,770	14,417,491
유동부채	1,646,419	5,092,262
매입채무	-	-
단기차입금	-	-
미지급금	1,607,120	4,877,897
미지급비용	7,630	174,950
기타유동부채	31,669	39,415
비유동부채	-	-
장기차입금	-	-
퇴직급여충당부채	-	-
기타비유동부채	-	-
부 채 총 계	1,646,419	5,092,262
자본금	10,000,000	10,000,000
자본잉여금	-	-
자본조정	-	-
기타포괄손익누계액	-	-
이익잉여금(또는 결손금)	1,031,351	(674,771)
자 본 총 계	11,031,351	9,325,229
부채와자본총계	12,677,770	14,417,491

2. 손익계산서

(단위:천원)

과 목	2014년	2015년
매출액	2,892,143	6,304,929
방송사업매출액	2,858,324	6,289,626
방송프로그램제공매출액	-	-
광고매출액	-	-
협찬매출액	-	-
방송프로그램판매매출액	-	-
방송시설임대매출액	-	-
행사매출액	-	-
홈쇼핑방송매출액	2,858,324	6,289,626
기타 방송사업매출액	-	-
기타사업매출액	33,819	15,303
매출원가	1,438,690	3,519,963
방송프로그램비용	539,399	1,269,913
방송프로그램제작비	539,399	1,269,913
방송프로그램구입비	-	-
기타 매출원가	899,291	2,250,051
홈쇼핑송출수수료	826,691	1,878,281
전송망사용료	-	-
기타	72,600	371,770
매출총이익	1,453,452	2,784,966
판매관리비	2,185,131	4,705,533
인건비	704,781	991,065
유형자산감가상각비	25,750	32,294
무형자산상각비	1	38
복리후생비	84,776	110,685
세금과공과	918	57,774
방송통신발전기금	-	-
기타세금과공과	918	57,774
광고대행수수료	-	-
광고선전비	7,972	28,530
지급수수료	587,370	1,401,259
지급임차료	42,406	111,008
교육훈련비	4,979	3,835
기타	726,178	1,969,044
영업손익	(731,679)	(1,920,567)
영업외수익	364,044	214,446
이자수익	299,034	214,084
지분법이익	-	-
기타영업외수익	65,010	361
영업외비용	554	-
이자비용	-	-
기부금	-	-
지분법손실	-	-
기타영업외비용	554	-
법인세차감전순손익	(368,189)	(1,706,122)
계속사업법인세비용	-	-
당기순손익	(368,189)	(1,706,122)

(주)신세계티비쇼핑(구 (주)드림커머스)

1. 재무상태표

(단위:천원)

과 목	2014년	2015년
유동자산	1,779,318	11,366,505
당좌자산	1,779,318	10,875,162
현금및현금성자산	684,216	9,064,030
단기투자자산	-	-
단기대여금	-	-
매출채권	-	6,204
미수금	217,697	1,801,217
미수수익	-	-
선급금	-	-
기타당좌자산	877,405	3,711
재고자산	-	491,344
비유동자산	1,210,394	6,610,470
투자자산	-	-
지분법적용투자주식	-	-
장기투자증권	-	-
장기대여금	-	-
기타투자자산	-	-
유형자산	1,154,850	3,095,818
방송통신설비	-	69,822
일반지원자산	1,154,850	3,025,996
무형자산	17,558	2,927,652
영업권	-	-
방송프로그램	-	-
개발비	-	-
기타무형자산	17,558	2,927,652
기타비유동자산	37,986	587,000
자 산 총 계	2,989,712	17,976,976
유동부채	424,235	10,692,394
매입채무	-	458,048
단기차입금	-	-
미지급금	398,730	6,273,216
미지급비용	24,849	483,831
기타유동부채	656	3,477,300
비유동부채	-	10,514
장기차입금	-	-
퇴직급여충당부채	-	7,259
기타비유동부채	-	3,255
부 채 총 계	424,235	10,702,908
자본금	3,000,000	23,000,000
자본잉여금	-	-
자본조정	-	(104,685)
기타포괄손익누계액	-	-
이익잉여금(또는 결손금)	(434,523)	(15,621,248)
자 본 총 계	2,565,477	7,274,067
부채와자본총계	2,989,712	17,976,976

2. 손익계산서

(단위:천원)

과 목	2014년	2015년
매출액	-	4,761,798
방송사업매출액	-	4,436,116
방송프로그램제공매출액	-	-
광고매출액	-	-
협찬매출액	-	-
방송프로그램판매매출액	-	-
방송시설임대매출액	-	-
행사매출액	-	-
홈쇼핑방송매출액	-	4,436,116
기타 방송사업매출액	-	-
기타사업매출액	-	325,682
매출원가	-	9,122,323
방송프로그램비용	-	5,859,872
방송프로그램제작비	-	5,859,872
방송프로그램구입비	-	-
기타 매출원가	-	3,262,451
홈쇼핑송출수수료	-	3,064,505
전송망사용료	-	-
기타	-	197,947
매출총이익	-	(4,360,525)
판매관리비	420,008	10,776,890
인건비	94,658	184,452
유형자산감가상각비	4,242	300,279
무형자산상각비	546	267,855
복리후생비	2,912	14,900
세금과공과	2,720	353,630
방송통신발전기금	-	-
기타세금과공과	2,720	353,630
광고대행수수료	-	-
광고선전비	-	3,493,719
지급수수료	254,190	5,468,487
지급임차료	30,313	316,731
교육훈련비	28	14,769
기타	30,398	362,067
영업손익	(420,008)	(15,137,416)
영업외수익	2,566	8,060
이자수익	2,534	7,303
지분법이익	-	-
기타영업외수익	32	757
영업외비용	-	57,368
이자비용	-	12,688
기부금	-	-
지분법손실	-	-
기타영업외비용	-	44,680
법인세차감전순손익	(417,442)	(15,186,724)
계속사업법인세비용	-	-
당기순손익	(417,442)	(15,186,724)

(주)더블유쇼핑(구 (주)티브이벼룩시장)

1. 재무상태표

(단위:천원)

과 목	2014년	2015년
유동자산	6,827,140	3,015,613
당좌자산	6,827,140	3,015,613
현금및현금성자산	49,733	1,915,587
단기투자자산	6,670,247	150,000
단기대여금	-	-
매출채권	-	-
미수금	2,735	839,721
미수수익	84,802	785
선급금	-	80,990
기타당좌자산	19,622	28,530
재고자산	-	-
비유동자산	120	2,607,356
투자자산	-	-
지분법적용투자주식	-	-
장기투자증권	-	-
장기대여금	-	-
기타투자자산	-	-
유형자산	-	2,340,809
방송통신설비	-	-
일반지원자산	-	2,340,809
무형자산	-	7,258
영업권	-	-
방송프로그램	-	-
개발비	-	-
기타무형자산	-	7,258
기타비유동자산	120	259,290
자 산 총 계	6,827,260	5,622,970
유동부채	5,940	2,330,101
매입채무	-	-
단기차입금	-	-
미지급금	-	716,867
미지급비용	5,251	33,624
기타유동부채	689	1,579,610
비유동부채	-	48,713
장기차입금	-	-
퇴직급여충당부채	-	-
기타비유동부채	-	48,713
부 채 총 계	5,940	2,378,814
자본금	7,000,000	7,000,000
자본잉여금	-	-
자본조정	-	-
기타포괄손익누계액	-	-
이익잉여금(또는 결손금)	(178,681)	(3,755,845)
자 본 총 계	6,821,319	3,244,155
부채와자본총계	6,827,260	5,622,970

2. 손익계산서

(단위:천원)

과 목	2014년	2015년
매출액	-	1,301,966
방송사업매출액	-	1,301,966
방송프로그램제공매출액	-	-
광고매출액	-	-
협찬매출액	-	-
방송프로그램판매매출액	-	-
방송시설임대매출액	-	-
행사매출액	-	-
홈쇼핑방송매출액	-	1,301,966
기타 방송사업매출액	-	-
기타사업매출액	-	-
매출원가	-	1,429,972
방송프로그램비용	-	601,810
방송프로그램제작비	-	601,810
방송프로그램구입비	-	-
기타 매출원가	-	828,162
홈쇼핑송출수수료	-	774,878
전송망사용료	-	53,284
기타	-	-
매출총이익	-	(128,007)
판매관리비	126,014	3,487,530
인건비	91,902	1,215,476
유형자산감가상각비	-	378,280
무형자산상각비	-	1,172
복리후생비	4,343	108,664
세금과공과	2,744	34,734
방송통신발전기금	-	-
기타세금과공과	2,744	34,734
광고대행수수료	-	-
광고선전비	-	94,435
지급수수료	5,581	1,249,248
지급임차료	5,460	103,751
교육훈련비	-	-
기타	15,985	301,771
영업손익	(126,014)	(3,615,536)
영업외수익	181,586	76,362
이자수익	181,576	74,027
지분법이익	-	-
기타영업외수익	10	2,335
영업외비용	8	32,467
이자비용	-	-
기부금	-	-
지분법손실	-	-
기타영업외비용	8	32,467
법인세차감전순손익	55,564	(3,571,641)
계속사업법인세비용	7,748	5,522
당기순손익	47,816	(3,577,164)

(주)제이티비씨

1. 재무상태표

(단위:천원)

과 목	2014년	2015년
유동자산	125,127,309	82,831,783
당좌자산	125,127,309	82,733,611
현금및현금성자산	16,774,329	3,260,092
단기투자자산	39,892,800	-
단기대여금	-	-
매출채권	50,617,594	70,669,846
미수금	16,801	350,156
미수수익	177,444	-
선급금	17,233,582	8,173,047
기타당좌자산	414,759	280,470
재고자산	-	98,172
비유동자산	62,632,875	65,652,404
투자자산	17,824,413	29,546,359
지분법적용투자주식	14,962,780	9,437,288
장기투자증권	-	15,667,735
장기대여금	-	-
기타투자자산	2,861,633	4,441,337
유형자산	31,875,571	29,846,203
방송통신설비	29,152,932	23,582,969
일반지원자산	2,722,638	6,263,234
무형자산	1,593,634	1,592,944
영업권	-	-
방송프로그램	76,696	447,434
개발비	-	-
기타무형자산	1,516,938	1,145,510
기타비유동자산	11,339,257	4,666,898
자 산 총 계	187,760,183	148,484,187
유동부채	36,042,843	51,066,122
매입채무	-	-
단기차입금	3,333,350	19,166,690
미지급금	28,929,224	23,080,846
미지급비용	2,361,876	4,730,410
기타유동부채	1,418,393	4,088,177
비유동부채	8,871,845	10,405,872
장기차입금	5,833,310	2,499,990
퇴직급여충당부채	3,038,535	3,531,743
기타비유동부채	-	4,374,139
부 채 총 계	44,914,688	61,471,994
자본금	547,030,900	547,030,900
자본잉여금	-	-
자본조정	(2,634,030)	(2,634,030)
기타포괄손익누계액	(48,361)	(43,228)
이익잉여금(또는 결손금)	(401,503,013)	(457,341,449)
자 본 총 계	142,845,496	87,012,193
부채와자본총계	187,760,183	148,484,187

2. 손익계산서

(단위:천원)

과 목	2014년	2015년
매출액	130,888,561	197,235,872
방송사업매출액	130,888,561	197,233,735
방송프로그램제공매출액	10,305,269	12,594,872
광고매출액	72,422,779	121,763,904
협찬매출액	30,695,636	34,919,146
방송프로그램판매매출액	13,455,529	20,955,176
방송시설임대매출액	-	-
행사매출액	-	160,000
홈쇼핑방송매출액	-	-
기타 방송사업매출액	4,009,348	6,840,637
기타사업매출액	-	2,137
매출원가	169,754,917	190,653,408
방송프로그램비용	168,461,761	189,612,423
방송프로그램제작비	167,670,410	188,398,357
방송프로그램구입비	791,351	1,214,067
기타 매출원가	1,293,156	1,040,984
홈쇼핑송출수수료	-	-
전송망사용료	661,354	727,090
기타	631,802	313,895
매출총이익	(38,866,356)	6,582,464
판매관리비	47,229,080	63,027,386
인건비	7,209,901	7,254,177
유형자산감가상각비	702,528	1,397,517
무형자산상각비	1,771,625	408,972
복리후생비	737,967	773,450
세금과공과	184,710	181,907
방송통신발전기금	-	-
기타세금과공과	184,710	181,907
광고대행수수료	15,578,379	25,688,296
광고선전비	7,192,488	10,530,568
지급수수료	9,126,399	11,479,945
지급임차료	857,838	1,120,745
교육훈련비	262,079	313,001
기타	3,605,166	3,878,809
영업손익	(86,095,435)	(56,444,922)
영업외수익	4,920,936	3,029,390
이자수익	1,623,152	560,716
지분법이익	2,311,140	2,029,335
기타영업외수익	986,644	439,340
영업외비용	6,025,445	2,422,903
이자비용	466,240	1,064,864
기부금	5,000	5,980
지분법손실	245,201	235,375
기타영업외비용	5,309,004	1,116,684
법인세차감전순손익	(87,199,944)	(55,838,435)
계속사업법인세비용	-	-
당기순손익	(87,199,944)	(55,838,435)

(주)채널에이

1. 재무상태표

(단위:천원)

과 목	2014년	2015년
유동자산	156,303,300	161,758,116
당좌자산	156,303,300	161,758,116
현금및현금성자산	5,751,439	5,245,806
단기투자자산	110,094,355	115,015,964
단기대여금	-	-
매출채권	34,268,927	36,187,785
미수금	62,077	15,066
미수수익	1,790,063	1,135,284
선급금	3,402,401	3,467,030
기타당좌자산	934,037	691,179
재고자산	-	-
비유동자산	137,707,873	134,384,752
투자자산	45,085,507	36,478,033
지분법적용투자주식	1,949,230	1,976,629
장기투자증권	42,633,277	34,378,404
장기대여금	-	-
기타투자자산	503,000	123,000
유형자산	85,175,800	91,068,121
방송통신설비	21,868,251	28,960,756
일반지원자산	63,307,548	62,107,365
무형자산	1,462,193	1,797,175
영업권	-	-
방송프로그램	395,366	721,454
개발비	-	-
기타무형자산	1,066,827	1,075,721
기타비유동자산	5,984,373	5,041,423
자 산 총 계	294,011,173	296,142,867
유동부채	8,764,222	10,391,014
매입채무	3,113,100	3,169,187
단기차입금	-	-
미지급금	4,926,025	6,332,935
미지급비용	493,476	580,374
기타유동부채	231,620	308,517
비유동부채	873,032	995,894
장기차입금	-	-
퇴직급여충당부채	798,200	390,126
기타비유동부채	74,832	605,768
부 채 총 계	9,637,253	11,386,908
자본금	407,600,000	407,600,000
자본잉여금	-	-
자본조정	-	-
기타포괄손익누계액	(4,128,825)	(6,680,020)
이익잉여금(또는 결손금)	(119,097,256)	(116,164,021)
자 본 총 계	284,373,919	284,755,959
부채와자본총계	294,011,173	296,142,867

2. 손익계산서

(단위:천원)

과 목	2014년	2015년
매출액	92,445,552	113,909,269
방송사업매출액	92,445,552	113,635,801
방송프로그램제공매출액	10,273,777	12,438,521
광고매출액	40,320,912	48,411,878
협찬매출액	26,956,394	31,364,997
방송프로그램판매매출액	2,463,201	2,798,081
방송시설임대매출액	-	2,000
행사매출액	11,491,619	17,096,976
홈쇼핑방송매출액	-	-
기타 방송사업매출액	939,649	1,523,349
기타사업매출액	-	273,468
매출원가	71,948,579	81,167,773
방송프로그램비용	71,100,021	79,139,281
방송프로그램제작비	70,810,216	78,744,169
방송프로그램구입비	289,805	395,112
기타 매출원가	848,558	2,028,491
홈쇼핑송출수수료	-	-
전송망사용료	848,558	810,109
기타	-	1,218,382
매출총이익	20,496,973	32,741,496
판매관리비	34,296,283	33,598,494
인건비	3,662,493	3,462,107
유형자산감가상각비	2,601,682	1,963,246
무형자산상각비	1,238,067	567,622
복리후생비	1,058,611	936,436
세금과공과	246,691	110,898
방송통신발전기금	-	-
기타세금과공과	246,691	110,898
광고대행수수료	8,391,268	11,259,570
광고선전비	4,706,546	4,779,223
지급수수료	7,992,569	7,806,973
지급임차료	1,479,601	1,461,278
교육훈련비	65,237	88,101
기타	2,853,519	1,163,041
영업손익	(13,799,310)	(856,999)
영업외수익	5,553,235	4,765,572
이자수익	5,203,490	3,398,005
지분법이익	-	27,398
기타영업외수익	349,745	1,340,169
영업외비용	177,274	975,339
이자비용	-	-
기부금	5,000	-
지분법손실	50,770	-
기타영업외비용	121,505	975,339
법인세차감전순손익	(8,423,349)	2,933,235
계속사업법인세비용	-	-
당기순손익	(8,423,349)	2,933,235

(주)매일방송

1. 재무상태표

(단위:천원)

과 목	2014년	2015년
유동자산	67,355,529	80,233,935
당좌자산	67,355,529	80,233,935
현금및현금성자산	976,803	1,026,842
단기투자자산	1,861,300	2,802,400
단기대여금	13,849,567	16,513,652
매출채권	39,200,017	48,576,994
미수금	5,715,221	6,746,011
미수수익	3,177,015	2,095,790
선급금	1,845,689	1,771,865
기타당좌자산	729,915	700,380
재고자산	-	-
비유동자산	294,822,678	277,762,970
투자자산	165,754,755	145,796,769
지분법적용투자주식	2,270,000	2,312,494
장기투자증권	6,300,416	6,299,936
장기대여금	-	-
기타투자자산	157,184,339	137,184,339
유형자산	31,677,270	35,970,635
방송통신설비	6,863,453	4,144,508
일반지원자산	24,813,818	31,826,128
무형자산	17,122,857	13,619,247
영업권	8,583,333	8,083,333
방송프로그램	8,478,190	5,490,580
개발비	-	-
기타무형자산	61,333	45,333
기타비유동자산	80,267,796	82,376,319
자 산 총 계	362,178,207	357,996,904
유동부채	19,235,233	17,657,347
매입채무	-	-
단기차입금	9,214,203	-
미지급금	8,926,231	16,895,186
미지급비용	-	-
기타유동부채	1,094,800	762,161
비유동부채	2,895,849	2,227,157
장기차입금	-	-
퇴직급여충당부채	1,300,849	707,157
기타비유동부채	1,595,000	1,520,000
부 채 총 계	22,131,082	19,884,503
자본금	279,653,760	279,653,760
자본잉여금	91,270,623	91,237,074
자본조정	-	-
기타포괄손익누계액	-	-
이익잉여금(또는 결손금)	(30,877,259)	(32,778,433)
자 본 총 계	340,047,125	338,112,401
부채와자본총계	362,178,207	357,996,904

2. 손익계산서

(단위:천원)

과 목	2014년	2015년
매출액	92,787,461	110,995,231
방송사업매출액	89,761,883	107,645,109
방송프로그램제공매출액	10,358,608	12,524,173
광고매출액	55,084,403	62,243,766
협찬매출액	21,966,481	29,507,231
방송프로그램판매매출액	2,101,020	3,094,845
방송시설임대매출액	-	-
행사매출액	-	-
홈쇼핑방송매출액	-	-
기타 방송사업매출액	251,372	275,095
기타사업매출액	3,025,579	3,350,122
매출원가	87,772,988	94,006,070
방송프로그램비용	85,196,671	92,285,122
방송프로그램제작비	83,987,416	91,780,872
방송프로그램구입비	1,209,255	504,250
기타 매출원가	2,576,317	1,720,948
홈쇼핑송출수수료	-	-
전송망사용료	2,576,317	1,408,936
기타	-	312,012
매출총이익	5,014,473	16,989,161
판매관리비	21,531,594	23,732,933
인건비	3,470,609	2,433,137
유형자산감가상각비	33,373	24,111
무형자산상각비	-	-
복리후생비	197,814	170,744
세금과공과	175	-
방송통신발전기금	-	-
기타세금과공과	175	-
광고대행수수료	8,822,964	14,227,236
광고선전비	7,332,342	6,206,271
지급수수료	246,479	184,984
지급임차료	-	-
교육훈련비	103,939	64,050
기타	1,323,897	422,400
영업손익	(16,517,121)	(6,743,772)
영업외수익	5,816,450	4,664,927
이자수익	4,834,305	3,317,664
지분법이익	-	31,035
기타영업외수익	982,146	1,316,228
영업외비용	229,855	174,606
이자비용	138,500	172,141
기부금	1,000	1,000
지분법손실	-	-
기타영업외비용	90,354	1,465
법인세차감전순손익	(10,930,525)	(2,253,450)
계속사업법인세비용	(2,367,519)	(352,276)
당기순손익	(8,563,006)	(1,901,174)

(주)조선방송

1. 재무상태표

(단위:천원)

과 목	2014년	2015년
유동자산	216,937,847	230,055,294
당좌자산	216,937,847	230,055,294
현금및현금성자산	2,805,320	5,667,462
단기투자자산	168,500,000	177,500,000
단기대여금	-	-
매출채권	41,873,467	44,247,825
미수금	31,637	60,100
미수수익	2,101,960	1,803,166
선급금	764,472	69,274
기타당좌자산	860,992	707,468
재고자산	-	-
비유동자산	26,705,074	25,162,896
투자자산	6,795,494	6,686,274
지분법적용투자주식	2,595,494	2,685,629
장기투자증권	4,000,000	4,000,645
장기대여금	-	-
기타투자자산	200,000	-
유형자산	16,055,532	12,967,872
방송통신설비	13,029,329	12,544,573
일반지원자산	3,026,204	423,299
무형자산	2,137,293	3,613,461
영업권	-	1,788,470
방송프로그램	181,449	368,479
개발비	-	-
기타무형자산	1,955,843	1,456,511
기타비유동자산	1,716,756	1,895,289
자 산 총 계	243,642,921	255,218,190
유동부채	11,688,744	13,909,977
매입채무	2,543,834	4,565,620
단기차입금	-	-
미지급금	3,756,560	2,301,189
미지급비용	3,356,607	3,942,390
기타유동부채	2,031,743	3,100,778
비유동부채	2,984,224	3,610,041
장기차입금	-	-
퇴직급여충당부채	2,964,224	3,590,041
기타비유동부채	20,000	20,000
부 채 총 계	14,672,968	17,520,018
자본금	310,000,000	310,000,000
자본잉여금	-	-
자본조정	(1,511,109)	(1,511,109)
기타포괄손익누계액	-	-
이익잉여금(또는 결손금)	(79,518,937)	(70,790,719)
자 본 총 계	228,969,954	237,698,172
부채와자본총계	243,642,921	255,218,190

2. 손익계산서

(단위:천원)

과 목	2014년	2015년
매출액	88,557,656	114,237,770
방송사업매출액	88,543,564	113,610,735
방송프로그램제공매출액	10,205,912	13,834,265
광고매출액	43,978,887	53,906,069
협찬매출액	24,911,791	38,711,017
방송프로그램판매매출액	3,213,532	3,259,013
방송시설임대매출액	-	-
행사매출액	5,443,968	2,060,473
홈쇼핑방송매출액	-	-
기타 방송사업매출액	789,475	1,839,898
기타사업매출액	14,092	627,036
매출원가	77,556,645	81,369,838
방송프로그램비용	75,770,229	79,095,881
방송프로그램제작비	74,965,960	78,855,811
방송프로그램구입비	804,269	240,070
기타 매출원가	1,786,416	2,273,957
홈쇼핑송출수수료	-	-
전송망사용료	1,205,220	1,397,429
기타	581,196	876,528
매출총이익	11,001,011	32,867,933
판매관리비	23,193,904	28,356,268
인건비	2,867,938	3,375,294
유형자산감가상각비	58,067	55,159
무형자산상각비	380,330	487,122
복리후생비	486,447	470,329
세금과공과	82,393	96,866
방송통신발전기금	-	-
기타세금과공과	82,393	96,866
광고대행수수료	9,625,907	13,303,993
광고선전비	5,594,752	5,445,087
지급수수료	182,882	1,071,122
지급임차료	468,472	417,485
교육훈련비	11,889	42,482
기타	3,434,827	3,591,329
영업손익	(12,192,894)	4,511,664
영업외수익	5,504,306	4,439,951
이자수익	4,933,307	3,949,668
지분법이익	204,498	90,135
기타영업외수익	366,500	400,148
영업외비용	78,159	223,397
이자비용	-	-
기부금	5,300	150
지분법손실	27,636	-
기타영업외비용	45,223	223,247
법인세차감전순손익	(6,766,746)	8,728,218
계속사업법인세비용	-	-
당기순손익	(6,766,746)	8,728,218

(주)와이티엔

1. 재무상태표

(단위:천원)

과 목	2014년	2015년
유동자산	110,112,495	46,502,319
당좌자산	109,846,627	46,063,843
현금및현금성자산	55,502,117	11,664,038
단기투자자산	23,457,600	4,402,063
단기대여금	-	-
매출채권	29,558,995	28,582,396
미수금	23,102	13,379
미수수익	106,935	58,664
선급금	403,826	601,604
기타당좌자산	794,051	741,698
재고자산	265,868	438,476
비유동자산	230,037,930	257,167,500
투자자산	121,353,723	139,537,741
지분법적용투자주식	19,083,840	32,712,216
장기투자증권	1,769,225	8,317,396
장기대여금	460,000	380,000
기타투자자산	100,040,659	98,128,129
유형자산	75,266,067	80,787,291
방송통신설비	18,897,631	15,848,134
일반지원자산	56,368,436	64,939,158
무형자산	18,071,407	20,007,412
영업권	15,502,147	15,502,147
방송프로그램	-	-
개발비	-	-
기타무형자산	2,569,260	4,505,265
기타비유동자산	15,346,733	16,835,056
자 산 총 계	340,150,425	303,669,819
유동부채	64,501,412	27,229,915
매입채무	-	-
단기차입금	20,000,000	10,000,000
미지급금	31,780,701	14,301,595
미지급비용	1,239,773	1,232,628
기타유동부채	11,480,938	1,695,692
비유동부채	88,968,056	99,013,552
장기차입금	-	-
퇴직급여충당부채	36,970,687	44,750,965
기타비유동부채	51,997,369	54,262,587
부 채 총 계	153,469,468	126,243,467
자본금	42,000,000	42,000,000
자본잉여금	73,931,757	73,931,757
자본조정	-	-
기타포괄손익누계액	(405,734)	(3,724,955)
이익잉여금(또는 결손금)	71,154,934	65,219,550
자 본 총 계	186,680,957	177,426,352
부채와자본총계	340,150,425	303,669,819

2. 손익계산서

(단위:천원)

과 목	2014년	2015년
매출액	114,743,010	117,417,787
방송사업매출액	90,491,748	98,893,364
방송프로그램제공매출액	14,101,254	14,798,971
광고매출액	46,075,433	51,103,790
협찬매출액	28,262,794	29,892,217
방송프로그램판매매출액	2,052,267	3,098,386
방송시설임대매출액	-	-
행사매출액	-	-
홈쇼핑방송매출액	-	-
기타 방송사업매출액	-	-
기타사업매출액	24,251,262	18,524,422
매출원가	120,598,330	107,490,904
방송프로그램비용	96,665,285	86,303,589
방송프로그램제작비	96,665,285	86,303,589
방송프로그램구입비	-	-
기타 매출원가	23,933,045	21,187,314
홈쇼핑송출수수료	-	-
전송망사용료	2,081,670	1,661,527
기타	21,851,375	19,525,787
매출총이익	(5,855,320)	9,926,883
판매관리비	17,685,401	15,398,120
인건비	6,944,375	5,139,903
유형자산감가상각비	15,593	14,463
무형자산상각비	146,173	162,103
복리후생비	717,765	649,945
세금과공과	442,011	414,710
방송통신발전기금	-	-
기타세금과공과	442,011	414,710
광고대행수수료	6,913,929	7,630,097
광고선전비	71,990	32,680
지급수수료	316,397	395,683
지급임차료	89,514	91,581
교육훈련비	15,640	14,419
기타	2,012,012	852,536
영업손익	(23,540,721)	(5,471,238)
영업외수익	68,842,170	14,099,729
이자수익	310,067	541,494
지분법이익	207,532	2,170,800
기타영업외수익	68,324,572	11,387,435
영업외비용	29,225,236	12,357,297
이자비용	8,028,123	2,396,643
기부금	48,875	40,708
지분법손실	20,835,227	9,849,865
기타영업외비용	313,010	70,082
법인세차감전순손익	16,076,213	(3,728,806)
계속사업법인세비용	5,202,850	(49,860)
당기순손익	10,873,362	(3,678,946)

(주)연합뉴스티브이

1. 재무상태표

(단위:천원)

과 목	2014년	2015년
유동자산	23,854,979	29,407,452
당좌자산	23,854,979	29,407,452
현금및현금성자산	7,669,887	11,414,265
단기투자자산	-	-
단기대여금	-	-
매출채권	15,765,705	17,628,939
미수금	13,277	2,355
미수수익	-	-
선급금	35,776	16,224
기타당좌자산	370,335	345,669
재고자산	-	-
비유동자산	14,419,264	8,089,419
투자자산	250,000	-
지분법적용투자주식	-	-
장기투자증권	-	-
장기대여금	-	-
기타투자자산	250,000	-
유형자산	10,511,834	4,710,775
방송통신설비	9,843,481	4,470,677
일반지원자산	668,353	240,099
무형자산	1,615,474	1,125,625
영업권	-	-
방송프로그램	-	-
개발비	-	-
기타무형자산	1,615,474	1,125,625
기타비유동자산	2,041,956	2,253,019
자 산 총 계	38,274,243	37,496,871
유동부채	16,496,136	17,181,643
매입채무	-	-
단기차입금	-	-
미지급금	2,399	1,419
미지급비용	16,108,139	17,017,525
기타유동부채	385,597	162,699
비유동부채	1,665,459	2,028,213
장기차입금	-	-
퇴직급여충당부채	1,665,459	2,028,213
기타비유동부채	-	-
부 채 총 계	18,161,595	19,209,857
자본금	60,500,000	60,500,000
자본잉여금	-	-
자본조정	-	-
기타포괄손익누계액	-	-
이익잉여금(또는 결손금)	(40,387,351)	(42,212,986)
자 본 총 계	20,112,649	18,287,014
부채와자본총계	38,274,243	37,496,871

2. 손익계산서

(단위:천원)

과 목	2014년	2015년
매출액	45,221,622	53,639,607
방송사업매출액	45,221,622	53,615,342
방송프로그램제공매출액	5,260,288	6,748,469
광고매출액	23,164,630	25,680,975
협찬매출액	15,489,182	19,643,900
방송프로그램판매매출액	249,088	174,770
방송시설임대매출액	595,000	581,500
행사매출액	-	-
홈쇼핑방송매출액	-	-
기타 방송사업매출액	463,434	785,727
기타사업매출액	-	24,265
매출원가	40,914,885	41,314,136
방송프로그램비용	39,147,860	39,900,194
방송프로그램제작비	38,318,985	39,292,074
방송프로그램구입비	828,875	608,120
기타 매출원가	1,767,025	1,413,942
홈쇼핑송출수수료	-	-
전송망사용료	1,187,110	1,101,930
기타	579,915	312,012
매출총이익	4,306,737	12,325,471
판매관리비	12,493,592	13,981,012
인건비	1,729,975	1,889,392
유형자산감가상각비	35,201	33,668
무형자산상각비	37,689	37,689
복리후생비	597,330	622,693
세금과공과	12,003	12,443
방송통신발전기금	-	-
기타세금과공과	12,003	12,443
광고대행수수료	7,935,247	8,758,263
광고선전비	303,787	582,109
지급수수료	1,381,019	1,484,872
지급임차료	238,879	252,296
교육훈련비	961	44
기타	221,501	307,541
영업손익	(8,186,855)	(1,655,541)
영업외수익	165,379	146,610
이자수익	117,252	110,247
지분법이익	-	-
기타영업외수익	48,127	36,362
영업외비용	5,414	316,703
이자비용	-	-
기부금	3,000	-
지분법손실	-	-
기타영업외비용	2,414	316,703
법인세차감전순손익	(8,026,890)	(1,825,634)
계속사업법인세비용	-	-
당기순손익	(8,026,890)	(1,825,634)

(주)케이비에스엔

1. 재무상태표

(단위:천원)

과 목	2014년	2015년
유동자산	83,673,107	86,649,654
당좌자산	83,673,107	86,649,654
현금및현금성자산	8,764,814	3,609,290
단기투자자산	1,000,000	3,000,000
단기대여금	-	-
매출채권	50,017,657	53,914,365
미수금	190,326	113,803
미수수익	1,493,032	1,049,459
선급금	7,225,202	7,411,358
기타당좌자산	14,982,075	17,551,379
재고자산	-	-
비유동자산	14,628,347	14,919,728
투자자산	4,893,369	4,911,094
지분법적용투자주식	4,893,369	4,911,094
장기투자증권	-	-
장기대여금	-	-
기타투자자산	-	-
유형자산	3,401,276	2,424,085
방송통신설비	3,084,047	2,068,186
일반지원자산	317,230	355,899
무형자산	1,277,819	3,278,238
영업권	-	-
방송프로그램	1,094,980	2,752,970
개발비	-	-
기타무형자산	182,839	525,268
기타비유동자산	5,055,883	4,306,310
자 산 총 계	98,301,454	101,569,382
유동부채	26,301,981	25,206,758
매입채무	15,489,571	12,322,124
단기차입금	-	-
미지급금	6,163,188	8,760,964
미지급비용	1,111,843	1,481,278
기타유동부채	3,537,379	2,642,392
비유동부채	471,198	240,696
장기차입금	-	-
퇴직급여충당부채	406,342	240,696
기타비유동부채	64,856	-
부 채 총 계	26,773,179	25,447,454
자본금	16,400,000	16,400,000
자본잉여금	20,244	20,244
자본조정	-	-
기타포괄손익누계액	-	-
이익잉여금(또는 결손금)	55,108,031	59,701,684
자 본 총 계	71,528,275	76,121,928
부채와자본총계	98,301,454	101,569,382

2. 손익계산서

(단위:천원)

과 목	2014년	2015년
매출액	173,628,349	183,034,961
방송사업매출액	127,583,829	134,938,338
방송프로그램제공매출액	30,048,711	32,180,352
광고매출액	97,535,118	102,757,986
협찬매출액	-	-
방송프로그램판매매출액	-	-
방송시설임대매출액	-	-
행사매출액	-	-
홈쇼핑방송매출액	-	-
기타 방송사업매출액	-	-
기타사업매출액	46,044,520	48,096,623
매출원가	126,439,465	130,283,101
방송프로그램비용	118,618,122	123,606,447
방송프로그램제작비	50,012,177	56,064,313
방송프로그램구입비	68,605,945	67,542,134
기타 매출원가	7,821,343	6,676,654
홈쇼핑송출수수료	-	-
전송망사용료	7,427,289	6,121,180
기타	394,054	555,474
매출총이익	47,188,884	52,751,860
판매관리비	39,134,099	43,366,455
인건비	4,486,625	5,488,278
유형자산감가상각비	60,635	98,883
무형자산상각비	523,642	551,231
복리후생비	681,567	801,788
세금과공과	265,175	306,456
방송통신발전기금	-	-
기타세금과공과	265,175	306,456
광고대행수수료	13,229,134	14,619,916
광고선전비	13,452,796	13,493,238
지급수수료	2,320,405	3,356,332
지급임차료	232,193	263,934
교육훈련비	55,931	198,272
기타	3,825,997	4,188,128
영업손익	8,054,785	9,385,405
영업외수익	644,087	440,466
이자수익	138,627	107,572
지분법이익	276,999	269,543
기타영업외수익	228,462	63,352
영업외비용	102,575	1,201,376
이자비용	-	-
기부금	-	31,400
지분법손실	-	-
기타영업외비용	102,575	1,169,976
법인세차감전순손익	8,596,297	8,624,495
계속사업법인세비용	2,402,588	2,390,842
당기순손익	6,193,709	6,233,653

(주)엠비씨플러스(구 (주)엠비씨플러스미디어)

1. 재무상태표

(단위:천원)

과 목	2014년	2015년
유동자산	193,359,727	192,296,439
당좌자산	193,359,727	192,296,439
현금및현금성자산	37,428,004	18,232,364
단기투자자산	86,168,106	102,813,622
단기대여금	-	-
매출채권	66,621,977	69,857,555
미수금	66,964	27,585
미수수익	196,187	128,995
선급금	7,049	587,076
기타당좌자산	2,871,439	649,243
재고자산	-	-
비유동자산	24,892,038	38,132,124
투자자산	3,633,432	5,783,441
지분법적용투자주식	3,393,290	3,390,903
장기투자증권	51,213	1,092,538
장기대여금	-	-
기타투자자산	188,930	1,300,000
유형자산	14,290,143	24,178,474
방송통신설비	4,056,566	20,597,253
일반지원자산	10,233,577	3,581,221
무형자산	1,555,914	3,023,319
영업권	-	-
방송프로그램	1,280,097	2,648,240
개발비	-	-
기타무형자산	275,817	375,079
기타비유동자산	5,412,549	5,146,890
자 산 총 계	218,251,765	230,428,564
유동부채	32,501,433	29,934,430
매입채무	10,611,499	8,659,719
단기차입금	-	-
미지급금	15,873,119	17,420,409
미지급비용	-	-
기타유동부채	6,016,814	3,854,303
비유동부채	1,760,000	2,426,719
장기차입금	-	-
퇴직급여충당부채	-	469,347
기타비유동부채	1,760,000	1,957,372
부 채 총 계	34,261,433	32,361,149
자본금	10,021,910	10,021,910
자본잉여금	18,505,138	18,505,138
자본조정	(6,434,956)	(6,434,956)
기타포괄손익누계액	679,011	679,011
이익잉여금(또는 결손금)	161,219,229	175,296,311
자 본 총 계	183,990,332	198,067,414
부채와자본총계	218,251,765	230,428,564

2. 손익계산서

(단위:천원)

과 목	2014년	2015년
매출액	197,282,829	211,715,087
방송사업매출액	197,282,829	211,715,087
방송프로그램제공매출액	36,969,719	40,923,226
광고매출액	124,584,143	127,601,681
협찬매출액	15,587,351	9,936,491
방송프로그램판매매출액	17,682,331	19,649,084
방송시설임대매출액	-	-
행사매출액	-	-
홈쇼핑방송매출액	-	-
기타 방송사업매출액	2,459,284	13,604,605
기타사업매출액	-	-
매출원가	70,956,763	90,035,020
방송프로그램비용	70,956,763	90,035,020
방송프로그램제작비	18,929,686	24,214,967
방송프로그램구입비	52,027,077	65,820,053
기타 매출원가	-	-
홈쇼핑송출수수료	-	-
전송망사용료	-	-
기타	-	-
매출총이익	126,326,066	121,680,067
판매관리비	96,277,358	102,949,755
인건비	17,541,074	17,487,814
유형자산감가상각비	2,325,003	4,129,102
무형자산상각비	1,392,157	135,233
복리후생비	5,950,009	6,595,459
세금과공과	683,019	686,147
방송통신발전기금	-	-
기타세금과공과	683,019	686,147
광고대행수수료	17,343,093	17,505,284
광고선전비	13,144,762	14,416,507
지급수수료	4,397,874	3,651,875
지급임차료	4,530,062	4,388,972
교육훈련비	618,382	542,694
기타	28,351,924	33,410,668
영업손익	30,048,708	18,730,312
영업외수익	6,430,755	4,503,576
이자수익	1,633,345	1,488,250
지분법이익	280,665	-
기타영업외수익	4,516,745	3,015,327
영업외비용	2,889,502	1,287,856
이자비용	-	49,415
기부금	111,639	54,162
지분법손실	1,814,793	2,386
기타영업외비용	963,071	1,181,893
법인세차감전순손익	33,589,961	21,946,032
계속사업법인세비용	10,776,594	6,237,386
당기순손익	22,813,367	15,708,645

(주)엠비씨넷

1. 재무상태표

(단위:천원)

과 목	2014년	2015년
유동자산	4,012,001	4,424,576
당좌자산	4,012,001	4,424,576
현금및현금성자산	622,427	543,300
단기투자자산	2,500,000	2,800,000
단기대여금	-	-
매출채권	733,870	1,001,713
미수금	-	-
미수수익	33,377	13,374
선급금	112,000	53,302
기타당좌자산	10,327	12,886
재고자산	-	-
비유동자산	811,704	774,013
투자자산	10,000	10,021
지분법적용투자주식	-	-
장기투자증권	10,000	10,000
장기대여금	-	-
기타투자자산	-	21
유형자산	47,991	50,162
방송통신설비	35,754	43,449
일반지원자산	12,237	6,713
무형자산	383,500	384,190
영업권	-	-
방송프로그램	233,900	279,000
개발비	-	-
기타무형자산	149,600	105,190
기타비유동자산	370,214	329,641
자 산 총 계	4,823,705	5,198,589
유동부채	1,176,812	1,796,305
매입채무	137,832	141,193
단기차입금	-	-
미지급금	651,322	1,072,770
미지급비용	370,665	563,616
기타유동부채	16,992	18,725
비유동부채	-	-
장기차입금	-	-
퇴직급여충당부채	-	-
기타비유동부채	-	-
부 채 총 계	1,176,812	1,796,305
자본금	4,010,000	4,010,000
자본잉여금	-	-
자본조정	-	-
기타포괄손익누계액	-	-
이익잉여금(또는 결손금)	(363,106)	(607,716)
자 본 총 계	3,646,894	3,402,284
부채와자본총계	4,823,705	5,198,589

2. 손익계산서

(단위:천원)

과 목	2014년	2015년
매출액	4,210,825	3,620,057
방송사업매출액	2,560,600	2,323,342
방송프로그램제공매출액	2,069,752	1,701,328
광고매출액	52,469	121,424
협찬매출액	72,000	113,350
방송프로그램판매매출액	41,700	19,600
방송시설임대매출액	-	-
행사매출액	-	-
홈쇼핑방송매출액	-	-
기타 방송사업매출액	324,679	367,640
기타사업매출액	1,650,224	1,296,715
매출원가	3,157,182	3,119,063
방송프로그램비용	552,114	820,846
방송프로그램제작비	68,808	349,450
방송프로그램구입비	483,306	471,396
기타 매출원가	2,605,067	2,298,218
홈쇼핑송출수수료	-	-
전송망사용료	520,000	548,000
기타	2,085,067	1,750,218
매출총이익	1,053,643	500,994
판매관리비	947,067	766,724
인건비	419,116	399,674
유형자산감가상각비	5,117	3,986
무형자산상각비	43,918	43,804
복리후생비	80,962	72,650
세금과공과	552	426
방송통신발전기금	-	-
기타세금과공과	552	426
광고대행수수료	2,363	16,670
광고선전비	39,560	4,920
지급수수료	175,830	81,964
지급임차료	31,082	32,213
교육훈련비	50	200
기타	148,518	110,217
영업손익	106,576	(265,730)
영업외수익	81,888	60,650
이자수익	78,982	60,607
지분법이익	-	-
기타영업외수익	2,906	43
영업외비용	2,194	134
이자비용	-	-
기부금	-	-
지분법손실	-	-
기타영업외비용	2,194	134
법인세차감전순손익	186,271	(205,214)
계속사업법인세비용	20,596	39,396
당기순손익	165,675	(244,610)

(주)에스비에스플러스

1. 재무상태표

(단위:천원)

과 목	2014년	2015년
유동자산	78,347,335	87,339,448
당좌자산	78,337,129	87,308,612
현금및현금성자산	23,437,633	17,438,075
단기투자자산	9,000,000	26,100,000
단기대여금	-	-
매출채권	43,450,162	38,620,754
미수금	355,216	1,950,884
미수수익	45,731	293,890
선급금	456,153	645,604
기타당좌자산	1,592,234	2,259,406
재고자산	10,206	30,835
비유동자산	108,670,113	105,402,855
투자자산	1,568,856	1,192,706
지분법적용투자주식	350,000	350,000
장기투자증권	1,218,706	842,706
장기대여금	-	-
기타투자자산	150	-
유형자산	103,855,913	95,551,113
방송통신설비	28,376,515	21,652,952
일반지원자산	75,479,398	73,898,161
무형자산	2,261,169	7,461,342
영업권	-	-
방송프로그램	-	-
개발비	-	-
기타무형자산	2,261,169	7,461,342
기타비유동자산	984,175	1,197,694
자 산 총 계	187,017,448	192,742,302
유동부채	29,956,272	29,521,697
매입채무	13,011,288	11,294,833
단기차입금	-	-
미지급금	563,811	62,096
미지급비용	9,218,561	11,334,179
기타유동부채	7,162,612	6,830,589
비유동부채	1,895,356	2,280,037
장기차입금	-	-
퇴직급여충당부채	11,435	221,175
기타비유동부채	1,883,921	2,058,863
부 채 총 계	31,851,628	31,801,735
자본금	5,742,390	5,742,390
자본잉여금	19,595,843	23,887,980
자본조정	-	(4,292,137)
기타포괄손익누계액	-	-
이익잉여금(또는 결손금)	129,827,587	135,602,335
자 본 총 계	155,165,820	160,940,568
부채와자본총계	187,017,448	192,742,302

2. 손익계산서

(단위:천원)

과 목	2014년	2015년
매출액	131,919,863	161,074,987
방송사업매출액	127,710,374	155,054,412
방송프로그램제공매출액	14,045,871	17,794,313
광고매출액	55,157,534	63,808,836
협찬매출액	12,802,032	23,379,671
방송프로그램판매매출액	25,868,847	30,986,774
방송시설임대매출액	4,182,938	3,243,398
행사매출액	-	-
홈쇼핑방송매출액	-	-
기타 방송사업매출액	15,653,151	15,841,419
기타사업매출액	4,209,489	6,020,575
매출원가	98,045,577	129,664,454
방송프로그램비용	91,864,186	122,361,663
방송프로그램제작비	45,336,683	71,956,040
방송프로그램구입비	46,527,503	50,405,624
기타 매출원가	6,181,391	7,302,791
홈쇼핑송출수수료	-	-
전송망사용료	1,699,419	1,555,977
기타	4,481,972	5,746,814
매출총이익	33,874,287	31,410,533
판매관리비	22,327,902	20,476,864
인건비	3,485,958	3,457,893
유형자산감가상각비	550,909	691,223
무형자산상각비	72,648	50,061
복리후생비	648,687	572,368
세금과공과	294,553	382,349
방송통신발전기금	-	-
기타세금과공과	294,553	382,349
광고대행수수료	9,237,481	10,873,863
광고선전비	2,075,226	265,155
지급수수료	1,254,989	1,334,029
지급임차료	166,083	161,847
교육훈련비	62,655	104,127
기타	4,478,712	2,583,949
영업손익	11,546,385	10,933,669
영업외수익	777,795	933,956
이자수익	388,751	840,968
지분법이익	-	-
기타영업외수익	389,045	92,988
영업외비용	454,503	105,088
이자비용	50,981	-
기부금	29,500	84,928
지분법손실	-	-
기타영업외비용	374,022	20,160
법인세차감전순손익	11,869,677	11,762,538
계속사업법인세비용	1,393,170	2,999,266
당기순손익	10,476,507	8,763,272

(주)에스비에스골프

1. 재무상태표

(단위:천원)

과 목	2014년	2015년
유동자산	30,665,217	33,446,855
당좌자산	30,474,880	33,298,911
현금및현금성자산	6,599,336	8,280,690
단기투자자산	10,013,411	12,000,000
단기대여금	-	-
매출채권	13,236,609	12,769,634
미수금	431,244	1,804
미수수익	10,845	26,971
선급금	126,955	112,679
기타당좌자산	56,480	107,134
재고자산	190,337	147,944
비유동자산	22,293,841	20,558,434
투자자산	-	-
지분법적용투자주식	-	-
장기투자증권	-	-
장기대여금	-	-
기타투자자산	-	-
유형자산	20,508,060	18,825,588
방송통신설비	5,198,160	3,950,124
일반지원자산	15,309,900	14,875,464
무형자산	1,299,265	1,292,409
영업권	-	-
방송프로그램	-	-
개발비	-	-
기타무형자산	1,299,265	1,292,409
기타비유동자산	486,516	440,436
자 산 총 계	52,959,057	54,005,289
유동부채	7,991,921	7,856,485
매입채무	2,811,376	1,360,428
단기차입금	-	-
미지급금	2,134	-
미지급비용	1,462,198	2,989,102
기타유동부채	3,716,213	3,506,956
비유동부채	-	18,320
장기차입금	-	-
퇴직급여충당부채	-	18,320
기타비유동부채	-	-
부 채 총 계	7,991,921	7,874,806
자본금	17,167,930	17,167,930
자본잉여금	-	-
자본조정	-	-
기타포괄손익누계액	-	-
이익잉여금(또는 결손금)	27,799,207	28,962,553
자 본 총 계	44,967,137	46,130,483
부채와자본총계	52,959,057	54,005,289

2. 손익계산서

(단위:천원)

과 목	2014년	2015년
매출액	49,660,098	49,294,985
방송사업매출액	41,937,121	43,714,265
방송프로그램제공매출액	6,279,371	6,374,075
광고매출액	21,724,016	23,061,614
협찬매출액	7,401,559	8,251,079
방송프로그램판매매출액	5,544,634	5,422,252
방송시설임대매출액	634,097	535,274
행사매출액	-	-
홈쇼핑방송매출액	-	-
기타 방송사업매출액	353,444	69,972
기타사업매출액	7,722,977	5,580,720
매출원가	42,946,956	42,263,536
방송프로그램비용	34,676,141	36,572,455
방송프로그램제작비	19,500,134	20,435,165
방송프로그램구입비	15,176,007	16,137,290
기타 매출원가	8,270,815	5,691,080
홈쇼핑송출수수료	-	-
전송망사용료	591,200	542,326
기타	7,679,615	5,148,755
매출총이익	6,713,142	7,031,450
판매관리비	5,439,311	5,826,478
인건비	-	-
유형자산감가상각비	-	-
무형자산상각비	-	-
복리후생비	6,381	11,925
세금과공과	63,585	75,490
방송통신발전기금	-	-
기타세금과공과	63,585	75,490
광고대행수수료	3,379,864	3,669,752
광고선전비	-	516,030
지급수수료	1,719,178	1,280,627
지급임차료	-	-
교육훈련비	900	-
기타	269,405	272,654
영업손익	1,273,830	1,204,971
영업외수익	462,456	370,920
이자수익	411,645	299,191
지분법이익	-	-
기타영업외수익	50,811	71,729
영업외비용	1,524,960	17,336
이자비용	-	-
기부금	12,500	12,500
지분법손실	-	-
기타영업외비용	1,512,460	4,836
법인세차감전순손익	211,326	1,558,556
계속사업법인세비용	(90,367)	336,428
당기순손익	301,693	1,222,128

(주)에스비에스스포츠

1. 재무상태표

(단위:천원)

과 목	2014년	2015년
유동자산	20,480,220	17,129,486
당좌자산	20,480,220	17,129,486
현금및현금성자산	5,558,764	808,874
단기투자자산	-	-
단기대여금	-	-
매출채권	14,509,028	14,978,152
미수금	355,727	164,573
미수수익	-	-
선급금	1,383	948
기타당좌자산	55,318	1,176,939
재고자산	-	-
비유동자산	2,875,950	2,806,261
투자자산	-	-
지분법적용투자주식	-	-
장기투자증권	-	-
장기대여금	-	-
기타투자자산	-	-
유형자산	389,990	323,906
방송통신설비	264,785	229,865
일반지원자산	125,204	94,041
무형자산	9,996	7,140
영업권	-	-
방송프로그램	-	-
개발비	-	-
기타무형자산	9,996	7,140
기타비유동자산	2,475,964	2,475,214
자 산 총 계	23,356,170	19,935,747
유동부채	5,377,822	5,078,437
매입채무	4,127,152	2,817,883
단기차입금	-	331,676
미지급금	-	38,434
미지급비용	1,028,759	1,746,782
기타유동부채	221,911	143,662
비유동부채	13,672	28,588
장기차입금	-	-
퇴직급여충당부채	13,672	28,588
기타비유동부채	-	-
부 채 총 계	5,391,493	5,107,025
자본금	16,500,000	16,500,000
자본잉여금	-	-
자본조정	-	-
기타포괄손익누계액	-	-
이익잉여금(또는 결손금)	1,464,677	(1,671,278)
자 본 총 계	17,964,677	14,828,722
부채와자본총계	23,356,170	19,935,747

2. 손익계산서

(단위:천원)

과 목	2014년	2015년
매출액	48,170,797	46,155,182
방송사업매출액	48,170,797	46,155,182
방송프로그램제공매출액	9,061,687	9,700,191
광고매출액	28,069,956	27,394,329
협찬매출액	4,049,193	4,470,985
방송프로그램판매매출액	6,889,961	4,480,882
방송시설임대매출액	-	-
행사매출액	-	-
홈쇼핑방송매출액	-	-
기타 방송사업매출액	100,000	108,796
기타사업매출액	-	-
매출원가	41,822,738	39,405,735
방송프로그램비용	40,252,248	38,549,743
방송프로그램제작비	17,897,665	18,510,901
방송프로그램구입비	22,354,584	20,038,842
기타 매출원가	1,570,489	855,992
홈쇼핑송출수수료	-	-
전송망사용료	990,574	543,980
기타	579,915	312,012
매출총이익	6,348,059	6,749,447
판매관리비	7,043,516	7,420,913
인건비	-	-
유형자산감가상각비	-	-
무형자산상각비	-	-
복리후생비	7,218	6,943
세금과공과	16,837	17,260
방송통신발전기금	-	-
기타세금과공과	16,837	17,260
광고대행수수료	4,801,605	4,954,976
광고선전비	-	562,480
지급수수료	2,030,818	1,631,223
지급임차료	184,539	195,881
교육훈련비	-	-
기타	2,499	52,150
영업손익	(695,457)	(671,466)
영업외수익	209,250	106,619
이자수익	181,612	86,199
지분법이익	-	-
기타영업외수익	27,638	20,420
영업외비용	2,599	10,943
이자비용	-	1,213
기부금	2,500	2,500
지분법손실	-	-
기타영업외비용	99	7,230
법인세차감전순손익	(488,806)	(575,791)
계속사업법인세비용	-	2,555,285
당기순손익	(488,806)	(3,131,076)

에스비에스바이아컴(유)

1. 재무상태표

(단위:천원)

과 목	2014년	2015년
유동자산	4,495,965	3,969,861
당좌자산	4,495,965	3,969,861
현금및현금성자산	434,768	548,450
단기투자자산	-	-
단기대여금	-	-
매출채권	3,161,114	2,699,072
미수금	52,785	52,786
미수수익	-	-
선급금	368,351	382,920
기타당좌자산	478,947	286,633
재고자산	-	-
비유동자산	1,414,646	1,253,406
투자자산	480	-
지분법적용투자주식	-	-
장기투자증권	-	-
장기대여금	-	-
기타투자자산	480	-
유형자산	168,967	133,210
방송통신설비	89,866	82,910
일반지원자산	79,100	50,299
무형자산	1,083,563	958,560
영업권	-	-
방송프로그램	1,061,647	942,656
개발비	-	-
기타무형자산	21,916	15,904
기타비유동자산	161,637	161,637
자 산 총 계	5,910,611	5,223,267
유동부채	3,618,803	2,801,225
매입채무	559,505	397,955
단기차입금	-	-
미지급금	251,425	125,275
미지급비용	2,106,356	1,728,402
기타유동부채	701,517	549,594
비유동부채	-	4,380
장기차입금	-	-
퇴직급여충당부채	-	4,380
기타비유동부채	-	-
부 채 총 계	3,618,803	2,805,606
자본금	6,669,400	6,669,400
자본잉여금	1,023,700	1,023,700
자본조정	-	-
기타포괄손익누계액	-	-
이익잉여금(또는 결손금)	(5,401,292)	(5,275,438)
자 본 총 계	2,291,808	2,417,662
부채와자본총계	5,910,611	5,223,267

2. 손익계산서

(단위:천원)

과 목	2014년	2015년
매출액	11,556,150	8,856,472
방송사업매출액	9,316,468	7,159,467
방송프로그램제공매출액	1,708,649	2,113,498
광고매출액	4,813,340	4,822,011
협찬매출액	1,020,000	91,000
방송프로그램판매매출액	1,227,495	47,188
방송시설임대매출액	-	-
행사매출액	-	-
홈쇼핑방송매출액	-	-
기타 방송사업매출액	546,984	85,771
기타사업매출액	2,239,682	1,697,005
매출원가	9,718,822	6,933,375
방송프로그램비용	6,726,589	3,601,633
방송프로그램제작비	5,474,426	2,268,846
방송프로그램구입비	1,252,162	1,332,787
기타 매출원가	2,992,233	3,331,742
홈쇼핑송출수수료	-	-
전송망사용료	591,200	938,126
기타	2,401,033	2,393,616
매출총이익	1,837,328	1,923,097
판매관리비	1,327,163	1,536,319
인건비	6,838	-
유형자산감가상각비	-	-
무형자산상각비	-	-
복리후생비	4,497	1,712
세금과공과	17,280	19,231
방송통신발전기금	-	-
기타세금과공과	17,280	19,231
광고대행수수료	699,974	672,951
광고선전비	-	264,820
지급수수료	375,822	352,875
지급임차료	223,761	230,634
교육훈련비	-	-
기타	(1,008)	(5,903)
영업손익	510,165	386,778
영업외수익	97,385	31,249
이자수익	30,006	13,717
지분법이익	-	-
기타영업외수익	67,379	17,532
영업외비용	12,004	283,990
이자비용	-	-
기부금	5,000	5,000
지분법손실	-	-
기타영업외비용	7,004	278,990
법인세차감전순손익	595,546	134,036
계속사업법인세비용	-	-
당기순손익	595,546	134,036

씨제이이엔엠(주)

1. 재무상태표

(단위:천원)

과 목	2014년	2015년
유동자산	941,381,832	828,100,473
당좌자산	936,392,764	824,330,047
현금및현금성자산	124,911,715	23,487,105
단기투자자산	360,000,000	306,000,000
단기대여금	9,088,128	5,276,589
매출채권	286,782,038	340,151,296
미수금	12,496,106	18,291,112
미수수익	3,837,682	197,505
선급금	132,148,582	120,802,272
기타당좌자산	7,128,512	10,124,167
재고자산	4,989,068	3,770,426
비유동자산	1,114,377,474	1,103,876,904
투자자산	279,701,034	300,014,683
지분법적용투자주식	202,343,838	220,949,096
장기투자증권	66,457,843	67,721,332
장기대여금	1,245,097	2,700,000
기타투자자산	9,654,255	8,644,255
유형자산	85,639,147	73,996,469
방송통신설비	34,458,844	25,043,376
일반지원자산	51,180,303	48,953,093
무형자산	673,734,567	624,607,098
영업권	173,321,515	173,321,515
방송프로그램	293,779,478	216,567,572
개발비	149,673	108,853
기타무형자산	206,483,901	234,609,158
기타비유동자산	75,302,726	105,258,653
자 산 총 계	2,055,759,306	1,931,977,378
유동부채	469,019,561	525,493,594
매입채무	10,972,047	53,433,274
단기차입금	-	-
미지급금	151,602,353	170,285,870
미지급비용	42,874,730	55,366,867
기타유동부채	263,570,430	246,407,582
비유동부채	261,085,270	143,722,294
장기차입금	102,333,240	31,083,290
퇴직급여충당부채	5,304,566	8,644,061
기타비유동부채	153,447,464	103,994,943
부 채 총 계	730,104,831	669,215,888
자본금	193,660,445	193,660,445
자본잉여금	966,613,970	966,613,970
자본조정	105,995,923	105,995,923
기타포괄손익누계액	(5,701,872)	(4,879,980)
이익잉여금(또는 결손금)	65,086,009	1,371,132
자 본 총 계	1,325,654,475	1,262,761,490
부채와자본총계	2,055,759,306	1,931,977,378

2. 손익계산서

(단위:천원)

과 목	2014년	2015년
매출액	1,154,128,412	1,261,748,400
방송사업매출액	652,172,139	745,539,113
방송프로그램제공매출액	197,612,641	197,418,184
광고매출액	284,912,186	318,384,748
협찬매출액	91,435,031	103,856,230
방송프로그램판매매출액	15,588,764	64,401,164
방송시설임대매출액	-	-
행사매출액	10,332,798	17,795,949
홈쇼핑방송매출액	-	-
기타 방송사업매출액	52,290,719	43,682,839
기타사업매출액	501,956,273	516,209,288
매출원가	935,805,128	975,548,222
방송프로그램비용	533,149,278	539,942,017
방송프로그램제작비	277,486,531	286,935,004
방송프로그램구입비	255,662,747	253,007,013
기타 매출원가	402,655,850	435,606,205
홈쇼핑송출수수료	-	-
전송망사용료	28,149,463	27,151,134
기타	374,506,387	408,455,071
매출총이익	218,323,284	286,200,178
판매관리비	220,711,671	220,001,916
인건비	42,730,389	52,849,504
유형자산감가상각비	7,147,760	7,067,958
무형자산상각비	6,585,709	6,287,575
복리후생비	8,057,853	6,314,396
세금과공과	2,047,724	781,242
방송통신발전기금	-	-
기타세금과공과	2,047,724	781,242
광고대행수수료	47,007,917	56,470,778
광고선전비	39,256,618	28,585,845
지급수수료	30,317,033	24,563,507
지급임차료	11,346,323	8,656,041
교육훈련비	2,573,366	2,108,647
기타	23,640,978	26,316,424
영업손익	(2,388,387)	66,198,262
영업외수익	136,281,143	24,809,339
이자수익	9,444,430	8,810,645
지분법이익	-	-
기타영업외수익	126,836,712	15,998,694
영업외비용	59,368,098	158,345,389
이자비용	14,201,287	12,285,100
기부금	3,070,843	5,718,846
지분법손실	-	-
기타영업외비용	42,095,968	140,341,443
법인세차감전순손익	74,524,658	(67,337,788)
계속사업법인세비용	3,213,252	(3,622,911)
당기순손익	71,311,406	(63,714,877)

씨제이올리브네트웍스(주)

1. 재무상태표

(단위:천원)

과 목	2014년	2015년
유동자산	267,571,233	252,942,790
당좌자산	225,243,641	188,511,832
현금및현금성자산	54,150,994	25,299,389
단기투자자산	100,000	100,000
단기대여금	260,491	429,264
매출채권	111,433,731	122,556,555
미수금	36,480,862	31,915,731
미수수익	14,219	26,950
선급금	1,144,176	5,556,235
기타당좌자산	21,659,168	2,627,708
재고자산	42,327,592	64,430,958
비유동자산	260,682,957	356,086,906
투자자산	65,366,469	74,855,428
지분법적용투자주식	19,878,847	24,679,687
장기투자증권	28,796,789	32,616,988
장기대여금	-	-
기타투자자산	16,690,832	17,558,752
유형자산	79,491,044	94,550,114
방송통신설비	-	-
일반지원자산	79,491,044	94,550,114
무형자산	22,185,088	32,292,460
영업권	-	-
방송프로그램	-	-
개발비	1,754,502	3,144,255
기타무형자산	20,430,585	29,148,205
기타비유동자산	93,640,356	154,388,905
자 산 총 계	528,254,190	609,029,696
유동부채	275,710,397	335,447,657
매입채무	106,143,707	148,804,451
단기차입금	47,245,000	33,700,000
미지급금	75,610,966	80,443,396
미지급비용	20,118,054	20,922,079
기타유동부채	26,592,670	51,577,731
비유동부채	90,878,660	57,614,880
장기차입금	-	-
퇴직급여충당부채	20,293,352	17,501,725
기타비유동부채	70,585,308	40,113,155
부 채 총 계	366,589,057	393,062,537
자본금	6,908,225	6,908,225
자본잉여금	85,242,176	85,242,176
자본조정	(5,091,661)	(5,091,661)
기타포괄손익누계액	(7,022,679)	(3,928,892)
이익잉여금(또는 결손금)	81,629,072	132,837,312
자 본 총 계	161,665,133	215,967,159
부채와자본총계	528,254,190	609,029,696

2. 손익계산서

(단위:천원)

과 목	2014년	2015년
매출액	345,403,400	1,055,786,409
방송사업매출액	334,342	408,301
방송프로그램제공매출액	319,646	408,301
광고매출액	14,696	-
협찬매출액	-	-
방송프로그램판매매출액	-	-
방송시설임대매출액	-	-
행사매출액	-	-
홈쇼핑방송매출액	-	-
기타 방송사업매출액	-	-
기타사업매출액	345,069,058	1,055,378,108
매출원가	274,244,723	704,868,107
방송프로그램비용	251,118	161,902
방송프로그램제작비	251,118	161,902
방송프로그램구입비	-	-
기타 매출원가	273,993,605	704,706,205
홈쇼핑송출수수료	-	-
전송망사용료	15,700	68,998
기타	273,977,905	704,637,206
매출총이익	71,158,677	350,918,302
판매관리비	38,407,974	281,026,279
인건비	13,480,729	79,232,631
유형자산감가상각비	1,521,435	14,255,210
무형자산상각비	256,316	3,080,210
복리후생비	2,805,338	11,670,811
세금과공과	659,374	1,669,582
방송통신발전기금	-	-
기타세금과공과	659,374	1,669,582
광고대행수수료	-	-
광고선전비	1,638,617	8,918,196
지급수수료	5,252,047	38,942,321
지급임차료	6,190,522	69,305,558
교육훈련비	1,300,122	2,534,328
기타	5,303,474	51,417,433
영업손익	32,750,704	69,892,023
영업외수익	2,489,467	7,486,984
이자수익	1,305,201	3,386,565
지분법이익	-	-
기타영업외수익	1,184,266	4,100,419
영업외비용	9,730,177	9,165,734
이자비용	3,060,802	4,081,026
기부금	536,520	716,800
지분법손실	-	-
기타영업외비용	6,132,855	4,367,907
법인세차감전순손익	25,509,993	68,213,273
계속사업법인세비용	5,361,156	14,663,854
당기순손익	20,148,837	53,549,419

씨제이파워캐스트(주)

1. 재무상태표

(단위:천원)

과 목	2014년	2015년
유동자산	33,931,098	44,642,289
당좌자산	33,720,052	44,426,893
현금및현금성자산	16,868,716	28,003,780
단기투자자산	48,785	49,695
단기대여금	-	-
매출채권	16,259,899	14,829,872
미수금	11,355	109,308
미수수익	57,306	8,338
선급금	33,252	911,863
기타당좌자산	440,739	514,036
재고자산	211,047	215,396
비유동자산	27,301,185	29,160,606
투자자산	4,018,697	5,016,697
지분법적용투자주식	-	-
장기투자증권	4,018,697	5,016,697
장기대여금	-	-
기타투자자산	-	-
유형자산	21,252,241	22,523,018
방송통신설비	12,462,740	13,980,932
일반지원자산	8,789,501	8,542,086
무형자산	415,263	447,107
영업권	-	-
방송프로그램	-	-
개발비	-	-
기타무형자산	415,263	447,107
기타비유동자산	1,614,985	1,173,784
자 산 총 계	61,232,284	73,802,895
유동부채	11,300,648	15,523,807
매입채무	703,254	651,201
단기차입금	333,320	249,990
미지급금	9,276,933	13,529,504
미지급비용	569,197	1,009,734
기타유동부채	417,945	83,378
비유동부채	1,229,508	337,479
장기차입금	249,990	-
퇴직급여충당부채	843,518	201,479
기타비유동부채	136,000	136,000
부 채 총 계	12,530,156	15,861,285
자본금	5,000,000	5,000,000
자본잉여금	1,884,334	1,884,334
자본조정	-	-
기타포괄손익누계액	-	-
이익잉여금(또는 결손금)	41,817,794	51,057,276
자 본 총 계	48,702,127	57,941,610
부채와자본총계	61,232,284	73,802,895

2. 손익계산서

(단위:천원)

과 목	2014년	2015년
매출액	78,352,360	84,893,076
방송사업매출액	846,411	781,057
방송프로그램제공매출액	846,411	781,057
광고매출액	-	-
협찬매출액	-	-
방송프로그램판매매출액	-	-
방송시설임대매출액	-	-
행사매출액	-	-
홈쇼핑방송매출액	-	-
기타 방송사업매출액	-	-
기타사업매출액	77,505,949	84,112,020
매출원가	60,070,676	64,240,114
방송프로그램비용	430,424	436,111
방송프로그램제작비	-	436,111
방송프로그램구입비	430,424	-
기타 매출원가	59,640,251	63,804,003
홈쇼핑송출수수료	-	-
전송망사용료	305,000	252,000
기타	59,335,251	63,552,003
매출총이익	18,281,685	20,652,963
판매관리비	8,215,926	8,974,249
인건비	2,698,272	3,103,013
유형자산감가상각비	74,216	59,373
무형자산상각비	1,310	1,244
복리후생비	533,533	525,530
세금과공과	144,181	162,636
방송통신발전기금	-	-
기타세금과공과	144,181	162,636
광고대행수수료	1,129,515	748,869
광고선전비	130,264	96,000
지급수수료	911,705	153,871
지급임차료	643,150	369,999
교육훈련비	79,548	3,648
기타	1,870,232	3,750,066
영업손익	10,065,758	11,678,714
영업외수익	326,092	549,721
이자수익	257,647	402,610
지분법이익	-	-
기타영업외수익	68,445	147,111
영업외비용	514,057	261,884
이자비용	34,621	9,903
기부금	97,571	-
지분법손실	-	-
기타영업외비용	381,865	251,981
법인세차감전순손익	9,877,794	11,966,551
계속사업법인세비용	2,336,155	2,690,865
당기순손익	7,541,639	9,275,685

(주)챔프비전

1. 재무상태표

(단위:천원)

과 목	2014년	2015년
유동자산	2,604,368	3,270,214
당좌자산	2,604,368	3,270,214
현금및현금성자산	934,012	1,302,358
단기투자자산	-	-
단기대여금	-	-
매출채권	1,670,235	1,967,642
미수금	-	-
미수수익	-	-
선급금	-	-
기타당좌자산	122	215
재고자산	-	-
비유동자산	3,458,934	2,916,406
투자자산	-	-
지분법적용투자주식	-	-
장기투자증권	-	-
장기대여금	-	-
기타투자자산	-	-
유형자산	7,126	4,404
방송통신설비	-	-
일반지원자산	7,126	4,404
무형자산	2,745,533	2,251,012
영업권	-	-
방송프로그램	2,745,533	2,251,012
개발비	-	-
기타무형자산	-	-
기타비유동자산	706,275	660,990
자 산 총 계	6,063,302	6,186,621
유동부채	782,972	750,703
매입채무	371,700	404,029
단기차입금	-	-
미지급금	313,363	222,302
미지급비용	-	-
기타유동부채	97,909	124,371
비유동부채	-	-
장기차입금	-	-
퇴직급여충당부채	-	-
기타비유동부채	-	-
부 채 총 계	782,972	750,703
자본금	5,000,000	5,000,000
자본잉여금	-	-
자본조정	-	-
기타포괄손익누계액	-	-
이익잉여금(또는 결손금)	280,330	435,918
자 본 총 계	5,280,330	5,435,918
부채와자본총계	6,063,302	6,186,621

2. 손익계산서

(단위:천원)

과 목	2014년	2015년
매출액	5,216,286	5,133,891
방송사업매출액	5,216,286	5,133,891
방송프로그램제공매출액	1,801,872	2,076,614
광고매출액	3,414,414	3,057,277
협찬매출액	-	-
방송프로그램판매매출액	-	-
방송시설임대매출액	-	-
행사매출액	-	-
홈쇼핑방송매출액	-	-
기타 방송사업매출액	-	-
기타사업매출액	-	-
매출원가	4,184,293	4,000,806
방송프로그램비용	3,751,895	3,513,199
방송프로그램제작비	1,360,547	1,498,487
방송프로그램구입비	2,391,349	2,014,712
기타 매출원가	432,398	487,607
홈쇼핑송출수수료	-	-
전송망사용료	198,000	243,000
기타	234,398	244,607
매출총이익	1,031,993	1,133,085
판매관리비	844,176	836,459
인건비	113,542	131,350
유형자산감가상각비	2,688	2,723
무형자산상각비	-	-
복리후생비	10,443	15,716
세금과공과	17,811	9,723
방송통신발전기금	-	-
기타세금과공과	17,811	9,723
광고대행수수료	339,128	290,235
광고선전비	148,001	198,166
지급수수료	65,618	68,780
지급임차료	57,996	57,996
교육훈련비	-	-
기타	88,950	61,771
영업손익	187,817	296,626
영업외수익	110,613	5,246
이자수익	886	1,413
지분법이익	-	-
기타영업외수익	109,727	3,832
영업외비용	-	101,000
이자비용	-	-
기부금	-	-
지분법손실	-	-
기타영업외비용	-	101,000
법인세차감전순손익	298,430	200,872
계속사업법인세비용	76,290	45,284
당기순손익	222,139	155,588

(주)이채널

1. 재무상태표

(단위:천원)

과 목	2014년	2015년
유동자산	20,811,809	25,716,846
당좌자산	20,811,809	25,716,846
현금및현금성자산	12,340,657	16,788,899
단기투자자산	-	-
단기대여금	-	-
매출채권	8,317,813	8,918,438
미수금	-	-
미수수익	-	-
선급금	135,256	9,509
기타당좌자산	18,083	-
재고자산	-	-
비유동자산	12,800,393	9,882,320
투자자산	-	-
지분법적용투자주식	-	-
장기투자증권	-	-
장기대여금	-	-
기타투자자산	-	-
유형자산	380,013	261,320
방송통신설비	378,834	261,211
일반지원자산	1,179	108
무형자산	12,146,196	9,205,457
영업권	-	-
방송프로그램	6,904,547	3,964,345
개발비	-	-
기타무형자산	5,241,649	5,241,112
기타비유동자산	274,184	415,544
자 산 총 계	33,612,202	35,599,166
유동부채	5,564,025	3,767,130
매입채무	-	-
단기차입금	-	-
미지급금	4,996,446	2,843,119
미지급비용	29,998	37,571
기타유동부채	537,581	886,440
비유동부채	6,014	-
장기차입금	-	-
퇴직급여충당부채	6,014	-
기타비유동부채	-	-
부 채 총 계	5,570,039	3,767,130
자본금	10,000,000	10,000,000
자본잉여금	302,034	302,034
자본조정	-	-
기타포괄손익누계액	-	-
이익잉여금(또는 결손금)	17,740,129	21,530,003
자 본 총 계	28,042,163	31,832,036
부채와자본총계	33,612,202	35,599,166

2. 손익계산서

(단위:천원)

과 목	2014년	2015년
매출액	24,614,080	27,047,360
방송사업매출액	24,561,752	27,046,074
방송프로그램제공매출액	6,242,798	6,136,880
광고매출액	17,281,415	19,704,809
협찬매출액	-	-
방송프로그램판매매출액	91,208	1,153,797
방송시설임대매출액	-	-
행사매출액	-	-
홈쇼핑방송매출액	-	-
기타 방송사업매출액	946,331	50,588
기타사업매출액	52,328	1,287
매출원가	14,583,980	14,078,800
방송프로그램비용	13,523,876	13,231,788
방송프로그램제작비	4,320,258	5,190,847
방송프로그램구입비	9,203,618	8,040,942
기타 매출원가	1,060,104	847,012
홈쇼핑송출수수료	-	-
전송망사용료	670,080	535,000
기타	390,024	312,012
매출총이익	10,030,100	12,968,560
판매관리비	6,978,103	8,273,948
인건비	355,425	763,308
유형자산감가상각비	89,995	118,694
무형자산상각비	2,280	1,986
복리후생비	132,731	165,866
세금과공과	13,567	11,258
방송통신발전기금	-	-
기타세금과공과	13,567	11,258
광고대행수수료	4,957,030	5,567,472
광고선전비	364,629	418,343
지급수수료	570,709	370,265
지급임차료	196,949	403,005
교육훈련비	5,680	8,191
기타	289,108	445,561
영업손익	3,051,997	4,694,612
영업외수익	338,323	343,203
이자수익	270,774	335,644
지분법이익	-	-
기타영업외수익	67,549	7,560
영업외비용	46,961	2,547
이자비용	-	-
기부금	42,000	2,500
지분법손실	-	-
기타영업외비용	4,961	47
법인세차감전순손익	3,343,359	5,035,268
계속사업법인세비용	755,841	1,242,877
당기순손익	2,587,519	3,792,391

(주)티캐스트콘텐츠허브

1. 재무상태표

(단위:천원)

과 목	2014년	2015년
유동자산	21,318,145	17,443,318
당좌자산	21,318,145	17,443,318
현금및현금성자산	5,949,314	12,931,667
단기투자자산	-	-
단기대여금	-	-
매출채권	15,368,832	3,890,440
미수금	-	-
미수수익	-	-
선급금	-	-
기타당좌자산	-	621,211
재고자산	-	-
비유동자산	3,048,308	2,788,679
투자자산	195,738	-
지분법적용투자주식	-	-
장기투자증권	-	-
장기대여금	-	-
기타투자자산	195,738	-
유형자산	68,713	44,749
방송통신설비	67,703	44,667
일반지원자산	1,010	82
무형자산	2,615,076	2,466,795
영업권	-	-
방송프로그램	339,676	191,395
개발비	-	-
기타무형자산	2,275,400	2,275,400
기타비유동자산	168,781	277,135
자 산 총 계	24,366,454	20,231,996
유동부채	6,358,199	2,808,907
매입채무	-	-
단기차입금	-	-
미지급금	5,142,134	635,799
미지급비용	35,794	1,909,321
기타유동부채	1,180,271	263,787
비유동부채	-	47,000
장기차입금	-	-
퇴직급여충당부채	-	-
기타비유동부채	-	47,000
부 채 총 계	6,358,199	2,855,907
자본금	2,990,000	2,990,000
자본잉여금	-	-
자본조정	-	-
기타포괄손익누계액	-	-
이익잉여금(또는 결손금)	15,018,254	14,386,090
자 본 총 계	18,008,254	17,376,090
부채와자본총계	24,366,454	20,231,996

2. 손익계산서

(단위:천원)

과 목	2014년	2015년
매출액	28,753,474	12,752,045
방송사업매출액	24,166,011	12,153,531
방송프로그램제공매출액	8,374,477	5,255,385
광고매출액	13,472,998	6,712,553
협찬매출액	-	-
방송프로그램판매매출액	1,962,290	16,632
방송시설임대매출액	-	-
행사매출액	-	-
홈쇼핑방송매출액	-	-
기타 방송사업매출액	356,246	168,961
기타사업매출액	4,587,463	598,514
매출원가	17,516,524	10,674,706
방송프로그램비용	14,061,625	9,622,319
방송프로그램제작비	13,757,133	9,622,319
방송프로그램구입비	304,493	-
기타 매출원가	3,454,899	1,052,387
홈쇼핑송출수수료	-	-
전송망사용료	1,141,740	692,500
기타	2,313,159	359,887
매출총이익	11,236,949	2,077,338
판매관리비	5,692,388	2,722,789
인건비	1,451,839	683,663
유형자산감가상각비	37,556	23,964
무형자산상각비	9,000	69,860
복리후생비	302,563	172,139
세금과공과	24,767	513
방송통신발전기금	-	-
기타세금과공과	24,767	513
광고대행수수료	1,181,673	536,948
광고선전비	718,663	518,052
지급수수료	900,096	213,578
지급임차료	231,793	200,783
교육훈련비	14,300	6,813
기타	820,138	296,475
영업손익	5,544,561	(645,450)
영업외수익	202,600	170,339
이자수익	137,778	145,411
지분법이익	-	-
기타영업외수익	64,822	24,928
영업외비용	38,149	195,141
이자비용	-	-
기부금	7,500	-
지분법손실	-	-
기타영업외비용	30,649	195,141
법인세차감전순손익	5,709,013	(670,252)
계속사업법인세비용	1,352,021	(38,087)
당기순손익	4,356,992	(632,165)

(주)티캐스트

1. 재무상태표

(단위:천원)

과 목	2014년	2015년
유동자산	16,719,480	25,564,915
당좌자산	16,719,480	25,564,915
현금및현금성자산	1,980,239	7,797,403
단기투자자산	-	-
단기대여금	-	-
매출채권	14,547,478	17,698,323
미수금	186,969	40,920
미수수익	-	-
선급금	4,795	-
기타당좌자산	-	28,269
재고자산	-	-
비유동자산	45,106,314	36,657,783
투자자산	2,654,658	2,732,452
지분법적용투자주식	2,654,658	2,732,452
장기투자증권	-	-
장기대여금	-	-
기타투자자산	-	-
유형자산	753,335	576,756
방송통신설비	753,100	576,653
일반지원자산	235	103
무형자산	41,144,817	32,605,872
영업권	-	-
방송프로그램	38,479,204	27,681,654
개발비	-	-
기타무형자산	2,665,613	4,924,218
기타비유동자산	553,505	742,703
자 산 총 계	61,825,795	62,222,698
유동부채	28,528,851	9,071,752
매입채무	-	-
단기차입금	19,000,000	-
미지급금	8,301,225	7,434,919
미지급비용	122,395	157,518
기타유동부채	1,105,232	1,479,316
비유동부채	152,000	937,200
장기차입금	-	-
퇴직급여충당부채	-	-
기타비유동부채	152,000	937,200
부 채 총 계	28,680,851	10,008,952
자본금	3,000,000	5,732,755
자본잉여금	-	14,629,073
자본조정	-	-
기타포괄손익누계액	-	-
이익잉여금(또는 결손금)	30,144,943	31,851,917
자 본 총 계	33,144,943	52,213,745
부채와자본총계	61,825,795	62,222,698

2. 손익계산서

(단위:천원)

과 목	2014년	2015년
매출액	51,815,806	59,969,213
방송사업매출액	47,477,063	55,252,014
방송프로그램제공매출액	13,909,092	17,527,819
광고매출액	32,646,940	35,580,975
협찬매출액	-	-
방송프로그램판매매출액	42,864	951,319
방송시설임대매출액	-	-
행사매출액	-	-
홈쇼핑방송매출액	-	-
기타 방송사업매출액	878,167	1,191,901
기타사업매출액	4,338,744	4,717,200
매출원가	33,972,821	44,519,047
방송프로그램비용	31,134,882	40,907,687
방송프로그램제작비	4,685,904	12,474,113
방송프로그램구입비	26,448,978	28,433,574
기타 매출원가	2,837,938	3,611,360
홈쇼핑송출수수료	-	-
전송망사용료	2,706,422	2,843,600
기타	131,516	767,760
매출총이익	17,842,986	15,450,167
판매관리비	13,323,618	13,369,455
인건비	1,808,108	2,394,032
유형자산감가상각비	186,773	221,328
무형자산상각비	3,758	5,510
복리후생비	545,921	646,695
세금과공과	54,852	81,434
방송통신발전기금	-	-
기타세금과공과	54,852	81,434
광고대행수수료	3,832,293	3,127,900
광고선전비	2,415,312	2,913,640
지급수수료	2,494,166	2,001,589
지급임차료	857,215	1,025,172
교육훈련비	33,831	40,896
기타	1,091,391	911,260
영업손익	4,519,368	2,080,712
영업외수익	581,659	547,920
이자수익	30,719	51,901
지분법이익	111,070	77,794
기타영업외수익	439,870	418,225
영업외비용	575,869	353,585
이자비용	554,989	324,772
기부금	13,965	24,500
지분법손실	-	-
기타영업외비용	6,915	4,313
법인세차감전순손익	4,525,158	2,275,047
계속사업법인세비용	1,142,555	568,073
당기순손익	3,382,603	1,706,974

(주)아이에이치큐(구 (주)씨유미디어)

1. 재무상태표

(단위:천원)

과 목	2014년	2015년
유동자산	71,045,797	73,906,192
당좌자산	70,935,204	73,824,520
현금및현금성자산	28,989,136	32,118,441
단기투자자산	17,500,000	9,500,000
단기대여금	-	1,174,957
매출채권	22,941,319	24,693,218
미수금	775,176	1,266,345
미수수익	170,344	239,873
선급금	247,141	4,202,389
기타당좌자산	312,087	629,298
재고자산	110,593	81,673
비유동자산	30,384,777	178,360,331
투자자산	7,617,753	52,296,204
지분법적용투자주식	6,655,000	42,255,281
장기투자증권	962,753	1,875,893
장기대여금	-	-
기타투자자산	-	8,165,030
유형자산	1,804,200	3,051,326
방송통신설비	1,650,513	1,110,680
일반지원자산	153,688	1,940,647
무형자산	13,081,501	109,226,414
영업권	-	82,274,207
방송프로그램	12,427,204	12,415,085
개발비	-	-
기타무형자산	654,296	14,537,121
기타비유동자산	7,881,323	13,786,387
자 산 총 계	101,430,574	252,266,523
유동부채	22,159,246	28,990,737
매입채무	800,185	2,952,554
단기차입금	5,500,000	5,500,000
미지급금	9,844,705	6,244,036
미지급비용	514,700	124,448
기타유동부채	5,499,655	14,169,699
비유동부채	3,195,803	4,357,227
장기차입금	-	-
퇴직급여충당부채	2,635,474	3,174,432
기타비유동부채	560,329	1,182,796
부 채 총 계	25,355,049	33,347,965
자본금	11,588,390	71,654,876
자본잉여금	5,044,754	81,897,193
자본조정	-	(795,596)
기타포괄손익누계액	77,688	188,557
이익잉여금(또는 결손금)	59,364,694	65,973,528
자 본 총 계	76,075,525	218,918,559
부채와자본총계	101,430,574	252,266,523

2. 손익계산서

(단위:천원)

과 목	2014년	2015년
매출액	68,578,214	92,862,614
방송사업매출액	68,578,214	70,766,805
방송프로그램제공매출액	13,619,740	13,980,464
광고매출액	51,301,134	51,301,364
협찬매출액	526,500	393,250
방송프로그램판매매출액	2,183,388	3,154,013
방송시설임대매출액	303,220	340,920
행사매출액	209,182	1,185,273
홈쇼핑방송매출액	-	-
기타 방송사업매출액	435,051	411,521
기타사업매출액	-	22,095,809
매출원가	35,686,052	37,840,048
방송프로그램비용	29,958,526	31,741,743
방송프로그램제작비	7,095,988	8,926,660
방송프로그램구입비	22,862,538	22,815,082
기타 매출원가	5,727,527	6,098,305
홈쇼핑송출수수료	-	-
전송망사용료	3,313,288	3,169,333
기타	2,414,239	2,928,972
매출총이익	32,892,161	55,022,567
판매관리비	18,639,916	45,300,992
인건비	3,316,295	4,852,393
유형자산감가상각비	157,462	286,518
무형자산상각비	46,934	33,719,470
복리후생비	377,449	677,816
세금과공과	24,052	99,647
방송통신발전기금	-	-
기타세금과공과	24,052	99,647
광고대행수수료	7,793,694	-
광고선전비	3,613,159	1,407,650
지급수수료	1,735,412	2,903,058
지급임차료	82,046	1,345,446
교육훈련비	2,845	8,995
기타	1,490,568	-
영업손익	14,252,246	9,721,574
영업외수익	674,442	-
이자수익	625,665	-
지분법이익	-	-
기타영업외수익	48,776	-
영업외비용	4,371,523	-
이자비용	214,091	-
기부금	1,880,000	-
지분법손실	-	-
기타영업외비용	2,277,432	-
법인세차감전순손익	10,555,164	9,721,574
계속사업법인세비용	3,137,741	-
당기순손익	7,417,423	9,721,574

에이엑스엔코리아(유)

1. 재무상태표

(단위:천원)

과 목	2014년	2015년
유동자산	4,690,821	3,326,760
당좌자산	4,690,821	3,326,760
현금및현금성자산	2,941,550	1,205,342
단기투자자산	-	-
단기대여금	-	-
매출채권	1,726,659	2,052,095
미수금	-	52,705
미수수익	14,040	4,362
선급금	-	-
기타당좌자산	8,571	12,256
재고자산	-	-
비유동자산	4,947,341	4,243,680
투자자산	-	-
지분법적용투자주식	-	-
장기투자증권	-	-
장기대여금	-	-
기타투자자산	-	-
유형자산	129,809	51,654
방송통신설비	76,540	29,132
일반지원자산	53,269	22,522
무형자산	4,691,105	4,102,697
영업권	-	-
방송프로그램	4,691,105	4,102,697
개발비	-	-
기타무형자산	-	-
기타비유동자산	126,427	89,330
자 산 총 계	9,638,161	7,570,440
유동부채	5,790,610	6,057,707
매입채무	5,076,826	5,459,868
단기차입금	-	-
미지급금	419,967	384,068
미지급비용	89,086	72,921
기타유동부채	204,731	140,849
비유동부채	196,131	140,643
장기차입금	-	-
퇴직급여충당부채	196,131	140,643
기타비유동부채	-	-
부 채 총 계	5,986,741	6,198,350
자본금	19,439,000	19,439,000
자본잉여금	-	-
자본조정	(99,364)	(99,364)
기타포괄손익누계액	-	-
이익잉여금(또는 결손금)	(15,688,216)	(17,967,546)
자 본 총 계	3,651,420	1,372,090
부채와자본총계	9,638,161	7,570,440

2. 손익계산서

(단위:천원)

과 목	2014년	2015년
매출액	7,815,889	6,486,134
방송사업매출액	7,815,889	6,486,134
방송프로그램제공매출액	2,137,603	2,070,465
광고매출액	5,618,620	4,384,384
협찬매출액	-	-
방송프로그램판매매출액	-	-
방송시설임대매출액	-	-
행사매출액	-	-
홈쇼핑방송매출액	-	-
기타 방송사업매출액	59,666	31,286
기타사업매출액	-	-
매출원가	6,774,293	5,507,687
방송프로그램비용	5,765,221	4,531,175
방송프로그램제작비	266,970	175,600
방송프로그램구입비	5,498,251	4,355,575
기타 매출원가	1,009,072	976,512
홈쇼핑송출수수료	-	-
전송망사용료	619,048	664,500
기타	390,024	312,012
매출총이익	1,041,596	978,447
판매관리비	4,115,499	3,155,900
인건비	744,287	675,306
유형자산감가상각비	88,735	94,615
무형자산상각비	-	-
복리후생비	112,822	69,157
세금과공과	389	20,387
방송통신발전기금	-	-
기타세금과공과	389	20,387
광고대행수수료	1,707,357	1,395,258
광고선전비	1,005,934	533,587
지급수수료	156,789	145,414
지급임차료	143,538	125,428
교육훈련비	4,781	-
기타	150,867	96,747
영업손익	(3,073,903)	(2,177,453)
영업외수익	132,649	80,374
이자수익	40,351	39,948
지분법이익	-	-
기타영업외수익	92,298	40,427
영업외비용	205,157	186,589
이자비용	-	-
기부금	-	-
지분법손실	-	-
기타영업외비용	205,157	186,589
법인세차감전순손익	(3,146,411)	(2,283,667)
계속사업법인세비용	-	-
당기순손익	(3,146,411)	(2,283,667)

(주)씨엠비홀딩스

1. 재무상태표

(단위:천원)

과 목	2014년	2015년
유동자산	21,397,929	11,862,693
당좌자산	21,381,970	11,751,993
현금및현금성자산	779,421	1,254,000
단기투자자산	-	-
단기대여금	5,102,320	5,101,320
매출채권	14,443,282	3,354,589
미수금	23,779	866,186
미수수익	86,363	273,583
선급금	394,455	873,230
기타당좌자산	552,350	29,084
재고자산	15,959	110,700
비유동자산	96,134,922	80,467,808
투자자산	91,843,287	75,249,525
지분법적용투자주식	91,843,287	75,249,525
장기투자증권	-	-
장기대여금	-	-
기타투자자산	-	-
유형자산	3,475,659	3,435,241
방송통신설비	-	-
일반지원자산	3,475,659	3,435,241
무형자산	665,856	1,632,922
영업권	-	-
방송프로그램	627,135	1,593,846
개발비	-	-
기타무형자산	38,721	39,076
기타비유동자산	150,120	150,120
자 산 총 계	117,532,852	92,330,501
유동부채	28,775,425	6,961,747
매입채무	10,600,760	701,000
단기차입금	14,740,000	3,400,000
미지급금	389,525	1,040,425
미지급비용	274,773	114,057
기타유동부채	2,770,366	1,706,265
비유동부채	19,975,614	13,351,755
장기차입금	6,000,000	-
퇴직급여충당부채	109,637	266,800
기타비유동부채	13,865,976	13,084,955
부 채 총 계	48,751,039	20,313,502
자본금	4,147,120	4,147,120
자본잉여금	4,953,735	4,953,735
자본조정	-	-
기타포괄손익누계액	46,898	40,072
이익잉여금(또는 결손금)	59,634,060	62,876,071
자 본 총 계	68,781,813	72,016,999
부채와자본총계	117,532,852	92,330,501

2. 손익계산서

(단위:천원)

과 목	2014년	2015년
매출액	10,830,554	12,952,074
방송사업매출액	10,018,190	10,982,409
방송프로그램제공매출액	7,987,957	8,229,018
광고매출액	1,666,641	2,502,808
협찬매출액	-	-
방송프로그램판매매출액	-	-
방송시설임대매출액	-	-
행사매출액	-	-
홈쇼핑방송매출액	-	-
기타 방송사업매출액	363,592	250,583
기타사업매출액	812,364	1,969,665
매출원가	3,841,070	4,392,853
방송프로그램비용	-	-
방송프로그램제작비	-	-
방송프로그램구입비	-	-
기타 매출원가	3,841,070	4,392,853
홈쇼핑송출수수료	-	-
전송망사용료	-	-
기타	3,841,070	4,392,853
매출총이익	6,989,484	8,559,221
판매관리비	2,990,519	2,491,043
인건비	791,181	711,562
유형자산감가상각비	129,750	44,911
무형자산상각비	1,550,776	1,213,992
복리후생비	29,605	27,022
세금과공과	19,422	95,353
방송통신발전기금	-	-
기타세금과공과	19,422	95,353
광고대행수수료	-	-
광고선전비	-	-
지급수수료	89,222	233,518
지급임차료	31,731	31,500
교육훈련비	300	591
기타	348,532	132,594
영업손익	3,998,965	6,068,178
영업외수익	7,624,847	2,014,504
이자수익	229,005	212,537
지분법이익	6,652,559	1,790,298
기타영업외수익	743,283	11,668
영업외비용	1,134,798	3,909,190
이자비용	828,617	584,514
기부금	3,000	-
지분법손실	273,358	1,210,818
기타영업외비용	29,823	2,113,859
법인세차감전순손익	10,489,013	4,173,492
계속사업법인세비용	1,662,342	931,481
당기순손익	8,826,671	3,242,011

(주)현대미디어

1. 재무상태표

(단위:천원)

과 목	2014년	2015년
유동자산	6,180,291	6,375,312
당좌자산	6,170,416	6,375,312
현금및현금성자산	142,641	2,623,481
단기투자자산	3,148,262	-
단기대여금	-	-
매출채권	2,738,081	2,764,755
미수금	12,806	81,684
미수수익	1,783	2,700
선급금	117,268	883,177
기타당좌자산	9,574	19,516
재고자산	9,876	-
비유동자산	9,937,309	9,509,563
투자자산	50,000	125,000
지분법적용투자주식	-	-
장기투자증권	-	-
장기대여금	-	-
기타투자자산	50,000	125,000
유형자산	300,055	211,101
방송통신설비	187,166	138,598
일반지원자산	112,889	72,503
무형자산	8,646,692	8,678,901
영업권	-	-
방송프로그램	8,387,358	8,545,889
개발비	-	-
기타무형자산	259,334	133,012
기타비유동자산	940,562	494,562
자 산 총 계	16,117,600	15,884,875
유동부채	1,737,213	2,131,271
매입채무	469,374	497,793
단기차입금	-	-
미지급금	723,582	1,301,734
미지급비용	-	-
기타유동부채	544,257	331,744
비유동부채	546,415	165,016
장기차입금	-	-
퇴직급여충당부채	157,455	29,826
기타비유동부채	388,960	135,190
부 채 총 계	2,283,628	2,296,287
자본금	3,017,428	3,017,428
자본잉여금	653,036	653,036
자본조정	-	-
기타포괄손익누계액	-	-
이익잉여금(또는 결손금)	10,163,508	9,918,125
자 본 총 계	13,833,972	13,588,588
부채와자본총계	16,117,600	15,884,875

2. 손익계산서

(단위:천원)

과 목	2014년	2015년
매출액	15,627,723	15,982,029
방송사업매출액	15,627,723	15,982,029
방송프로그램제공매출액	6,413,596	7,262,221
광고매출액	8,022,606	7,426,688
협찬매출액	-	-
방송프로그램판매매출액	807,050	697,895
방송시설임대매출액	-	-
행사매출액	-	-
홈쇼핑방송매출액	-	-
기타 방송사업매출액	384,471	595,225
기타사업매출액	-	-
매출원가	12,983,745	14,565,534
방송프로그램비용	11,042,455	12,073,862
방송프로그램제작비	5,191,241	5,288,158
방송프로그램구입비	5,851,214	6,785,704
기타 매출원가	1,941,290	2,491,672
홈쇼핑송출수수료	-	-
전송망사용료	1,941,290	2,491,672
기타	-	-
매출총이익	2,643,979	1,416,495
판매관리비	1,298,125	1,346,517
인건비	680,118	680,404
유형자산감가상각비	53,827	45,629
무형자산상각비	-	-
복리후생비	101,694	110,831
세금과공과	61,203	53,219
방송통신발전기금	-	-
기타세금과공과	61,203	53,219
광고대행수수료	-	-
광고선전비	10,068	63,813
지급수수료	65,274	61,824
지급임차료	38,802	38,860
교육훈련비	17,744	12,707
기타	269,396	279,231
영업손익	1,345,853	69,978
영업외수익	69,828	78,846
이자수익	61,289	58,820
지분법이익	-	-
기타영업외수익	8,539	20,026
영업외비용	104,375	65,244
이자비용	-	-
기부금	99,021	49,944
지분법손실	-	-
기타영업외비용	5,354	15,300
법인세차감전순손익	1,311,306	83,580
계속사업법인세비용	262,564	205,920
당기순손익	1,048,742	(122,340)

(주)스카이라이프티브이

1. 재무상태표

(단위:천원)

과 목	2014년	2015년
유동자산	16,912,418	24,226,809
당좌자산	16,912,418	24,226,809
현금및현금성자산	2,222,574	494,768
단기투자자산	-	-
단기대여금	-	-
매출채권	9,347,955	17,259,235
미수금	6,529	317,053
미수수익	-	-
선급금	500,830	660,029
기타당좌자산	4,834,529	5,495,724
재고자산	-	-
비유동자산	21,731,818	30,913,584
투자자산	386,879	626,897
지분법적용투자주식	-	-
장기투자증권	-	-
장기대여금	-	-
기타투자자산	386,879	626,897
유형자산	2,104,785	4,239,012
방송통신설비	1,540,217	2,695,764
일반지원자산	564,569	1,543,248
무형자산	19,240,154	26,047,674
영업권	-	-
방송프로그램	18,732,027	25,615,908
개발비	-	-
기타무형자산	508,127	431,766
기타비유동자산	-	-
자 산 총 계	38,644,236	55,140,393
유동부채	9,588,200	22,443,127
매입채무	-	-
단기차입금	-	4,000,000
미지급금	7,692,749	11,337,255
미지급비용	374,495	599,404
기타유동부채	1,520,957	6,506,469
비유동부채	9,868,666	12,262,221
장기차입금	-	-
퇴직급여충당부채	1,518,284	1,799,863
기타비유동부채	8,350,382	10,462,359
부 채 총 계	19,456,866	34,705,349
자본금	20,205,000	20,205,000
자본잉여금	3,495,055	3,495,055
자본조정	(184,443)	(184,443)
기타포괄손익누계액	-	-
이익잉여금(또는 결손금)	(4,328,242)	(3,080,567)
자 본 총 계	19,187,370	20,435,044
부채와자본총계	38,644,236	55,140,393

2. 손익계산서

(단위:천원)

과 목	2014년	2015년
매출액	45,720,971	68,530,346
방송사업매출액	45,720,971	68,530,346
방송프로그램제공매출액	21,116,073	37,231,812
광고매출액	12,095,024	18,795,780
협찬매출액	-	745,920
방송프로그램판매매출액	671,484	465,900
방송시설임대매출액	98,600	117,117
행사매출액	-	-
홈쇼핑방송매출액	-	-
기타 방송사업매출액	11,739,790	11,173,818
기타사업매출액	-	-
매출원가	39,821,439	57,340,600
방송프로그램비용	32,609,183	48,710,640
방송프로그램제작비	23,884,596	30,614,598
방송프로그램구입비	8,724,587	18,096,041
기타 매출원가	7,212,256	8,629,960
홈쇼핑송출수수료	-	-
전송망사용료	3,859,080	1,122,410
기타	3,353,176	7,507,550
매출총이익	5,899,531	11,189,747
판매관리비	4,652,812	9,243,803
인건비	2,076,522	2,530,426
유형자산감가상각비	25,707	125,736
무형자산상각비	21,955	36,240
복리후생비	273,333	326,135
세금과공과	27,085	29,646
방송통신발전기금	-	-
기타세금과공과	27,085	29,646
광고대행수수료	615,530	1,390,714
광고선전비	970,102	3,759,640
지급수수료	211,867	533,342
지급임차료	12,355	10,447
교육훈련비	-	42,094
기타	418,357	459,382
영업손익	1,246,719	1,945,944
영업외수익	329,081	344,003
이자수익	272,601	96,496
지분법이익	-	-
기타영업외수익	56,481	247,507
영업외비용	1,056,549	1,080,867
이자비용	944,058	950,848
기부금	-	-
지분법손실	-	-
기타영업외비용	112,491	130,019
법인세차감전순손익	519,252	1,209,080
계속사업법인세비용	-	-
당기순손익	519,252	1,209,080

애니맥스브로드캐스팅코리아(유)

1. 재무상태표

(단위:천원)

과 목	2014년	2015년
유동자산	3,254,615	3,244,203
당좌자산	3,254,615	3,244,203
현금및현금성자산	1,788,565	1,471,579
단기투자자산	-	-
단기대여금	-	-
매출채권	1,380,209	1,512,915
미수금	-	-
미수수익	-	-
선급금	56,213	201,295
기타당좌자산	29,627	58,415
재고자산	-	-
비유동자산	3,347,006	4,134,687
투자자산	500,000	500,000
지분법적용투자주식	-	-
장기투자증권	500,000	500,000
장기대여금	-	-
기타투자자산	-	-
유형자산	37,656	35,403
방송통신설비	-	-
일반지원자산	37,656	35,403
무형자산	2,729,381	3,395,694
영업권	-	-
방송프로그램	2,721,192	3,092,789
개발비	-	-
기타무형자산	8,189	302,905
기타비유동자산	79,969	203,590
자 산 총 계	6,601,620	7,378,890
유동부채	1,522,469	2,152,562
매입채무	425,463	752,076
단기차입금	-	-
미지급금	508,816	1,094,534
미지급비용	84,996	189,406
기타유동부채	503,193	116,546
비유동부채	1,368,696	2,658,807
장기차입금	1,338,826	2,572,540
퇴직급여충당부채	29,871	86,267
기타비유동부채	-	-
부 채 총 계	2,891,165	4,811,369
자본금	5,124,000	5,124,000
자본잉여금	5,045,835	5,045,835
자본조정	-	-
기타포괄손익누계액	-	-
이익잉여금(또는 결손금)	(6,459,379)	(7,602,313)
자 본 총 계	3,710,455	2,567,522
부채와자본총계	6,601,620	7,378,890

2. 손익계산서

(단위:천원)

과 목	2014년	2015년
매출액	6,583,888	7,008,572
방송사업매출액	6,583,888	7,008,572
방송프로그램제공매출액	4,040,609	3,347,854
광고매출액	2,021,389	2,625,830
협찬매출액	-	-
방송프로그램판매매출액	521,890	-
방송시설임대매출액	-	-
행사매출액	-	-
홈쇼핑방송매출액	-	-
기타 방송사업매출액	-	1,034,888
기타사업매출액	-	-
매출원가	3,331,725	3,844,730
방송프로그램비용	2,510,542	2,670,279
방송프로그램제작비	663,054	645,690
방송프로그램구입비	1,847,488	2,024,589
기타 매출원가	821,184	1,174,452
홈쇼핑송출수수료	-	-
전송망사용료	328,000	704,016
기타	493,184	470,436
매출총이익	3,252,163	3,163,842
판매관리비	3,760,063	4,268,611
인건비	1,134,281	1,399,770
유형자산감가상각비	81,231	36,351
무형자산상각비	18,191	9,931
복리후생비	301,389	101,754
세금과공과	550	654
방송통신발전기금	-	-
기타세금과공과	550	654
광고대행수수료	781,364	246,270
광고선전비	883,367	1,129,071
지급수수료	39,626	37,018
지급임차료	179,808	179,509
교육훈련비	740	-
기타	339,517	1,128,284
영업손익	(507,901)	(1,104,769)
영업외수익	97,441	83,386
이자수익	23,791	12,962
지분법이익	-	-
기타영업외수익	73,649	70,424
영업외비용	72,064	121,551
이자비용	-	-
기부금	-	-
지분법손실	-	-
기타영업외비용	72,064	121,551
법인세차감전순손익	(482,525)	(1,142,934)
계속사업법인세비용	-	-
당기순손익	(482,525)	(1,142,934)

(주)매일경제티브이(구 (주)엠비엔미디어)

1. 재무상태표

(단위:천원)

과 목	2014년	2015년
유동자산	1,267,435	1,442,095
당좌자산	1,267,435	1,442,095
현금및현금성자산	90,208	89,859
단기투자자산	-	-
단기대여금	-	-
매출채권	1,175,134	1,350,140
미수금	-	-
미수수익	-	-
선급금	353	-
기타당좌자산	1,739	2,096
재고자산	-	-
비유동자산	3,236,659	2,629,049
투자자산	255,000	255,000
지분법적용투자주식	-	-
장기투자증권	255,000	255,000
장기대여금	-	-
기타투자자산	-	-
유형자산	2,067,159	1,459,549
방송통신설비	1,866,302	1,313,570
일반지원자산	200,856	145,980
무형자산	87,000	87,000
영업권	87,000	87,000
방송프로그램	-	-
개발비	-	-
기타무형자산	-	-
기타비유동자산	827,500	827,500
자 산 총 계	4,504,093	4,071,144
유동부채	10,783,542	13,046,067
매입채무	-	-
단기차입금	4,696,499	5,235,311
미지급금	6,043,187	7,773,234
미지급비용	-	-
기타유동부채	43,855	37,522
비유동부채	111,169	138,100
장기차입금	-	-
퇴직급여충당부채	111,169	138,100
기타비유동부채	-	-
부 채 총 계	10,894,710	13,184,167
자본금	5,000,000	5,000,000
자본잉여금	-	-
자본조정	(74,420)	(74,420)
기타포괄손익누계액	-	-
이익잉여금(또는 결손금)	(11,316,197)	(14,038,603)
자 본 총 계	(6,390,617)	(9,113,023)
부채와자본총계	4,504,093	4,071,144

2. 손익계산서

(단위:천원)

과 목	2014년	2015년
매출액	7,815,387	10,821,213
방송사업매출액	7,815,387	10,821,213
방송프로그램제공매출액	549,545	1,122,983
광고매출액	4,927,756	4,866,373
협찬매출액	-	1,152,854
방송프로그램판매매출액	260,000	255,000
방송시설임대매출액	-	-
행사매출액	-	-
홈쇼핑방송매출액	-	-
기타 방송사업매출액	2,078,086	3,424,004
기타사업매출액	-	-
매출원가	9,197,560	10,975,649
방송프로그램비용	9,197,560	10,203,137
방송프로그램제작비	9,098,560	10,033,137
방송프로그램구입비	99,000	170,000
기타 매출원가	-	772,512
홈쇼핑송출수수료	-	-
전송망사용료	-	460,500
기타	-	312,012
매출총이익	(1,382,174)	(154,436)
판매관리비	1,358,014	2,203,655
인건비	343,294	294,833
유형자산감가상각비	4,789	5,382
무형자산상각비	-	-
복리후생비	6,098	5,643
세금과공과	-	-
방송통신발전기금	-	-
기타세금과공과	-	-
광고대행수수료	194,951	194,009
광고선전비	670,850	1,629,800
지급수수료	2,735	3,216
지급임차료	-	-
교육훈련비	7,872	4,884
기타	127,426	65,889
영업손익	(2,740,188)	(2,358,091)
영업외수익	34,303	5,802
이자수익	91	121
지분법이익	-	-
기타영업외수익	34,212	5,681
영업외비용	305,068	370,117
이자비용	305,068	370,017
기부금	-	100
지분법손실	-	-
기타영업외비용	-	-
법인세차감전순손익	(3,010,953)	(2,722,406)
계속사업법인세비용	-	-
당기순손익	(3,010,953)	(2,722,406)

(주)제이티비씨스포츠(구 (주)에스트리)

1. 재무상태표

(단위:천원)

과 목	2014년	2015년
유동자산	363,220	4,128,401
당좌자산	363,220	4,128,401
현금및현금성자산	58,203	541,777
단기투자자산	10,750	-
단기대여금	-	-
매출채권	291,615	718,735
미수금	652	640,562
미수수익	-	-
선급금	2,000	69,000
기타당좌자산	-	2,158,327
재고자산	-	-
비유동자산	1,098,521	1,770,264
투자자산	-	-
지분법적용투자주식	-	-
장기투자증권	-	-
장기대여금	-	-
기타투자자산	-	-
유형자산	36,330	1,489,760
방송통신설비	-	-
일반지원자산	36,330	1,489,760
무형자산	989,779	250,024
영업권	-	-
방송프로그램	899,779	227,673
개발비	-	-
기타무형자산	90,000	22,351
기타비유동자산	72,412	30,480
자 산 총 계	1,461,740	5,898,665
유동부채	1,040,575	7,089,843
매입채무	-	255,034
단기차입금	587,024	6,100,000
미지급금	393,734	284,999
미지급비용	14,305	324,775
기타유동부채	45,513	125,036
비유동부채	350,000	904,175
장기차입금	-	-
퇴직급여충당부채	-	30,871
기타비유동부채	350,000	873,304
부 채 총 계	1,390,575	7,994,018
자본금	790,000	915,000
자본잉여금	-	2,368,167
자본조정	(3,944)	-
기타포괄손익누계액	(714,891)	-
이익잉여금(또는 결손금)	-	(5,378,520)
자 본 총 계	71,165	(2,095,353)
부채와자본총계	1,461,740	5,898,665

2. 손익계산서

(단위:천원)

과 목	2014년	2015년
매출액	2,040,404	2,873,798
방송사업매출액	2,040,404	2,873,798
방송프로그램제공매출액	1,003,458	930,364
광고매출액	522,249	949,752
협찬매출액	-	75,000
방송프로그램판매매출액	30,000	670,005
방송시설임대매출액	-	-
행사매출액	-	-
홈쇼핑방송매출액	-	-
기타 방송사업매출액	484,697	248,677
기타사업매출액	-	-
매출원가	737,733	5,369,036
방송프로그램비용	-	5,163,935
방송프로그램제작비	-	2,071,423
방송프로그램구입비	-	3,092,512
기타 매출원가	737,733	205,101
홈쇼핑송출수수료	-	-
전송망사용료	385,000	172,000
기타	352,733	33,101
매출총이익	1,302,670	(2,495,238)
판매관리비	1,068,288	1,241,588
인건비	140,893	218,330
유형자산감가상각비	-	-
무형자산상각비	-	662
복리후생비	32,597	25,628
세금과공과	5,073	4,559
방송통신발전기금	-	-
기타세금과공과	5,073	4,559
광고대행수수료	61,500	102,850
광고선전비	633,366	677,362
지급수수료	17,815	105,105
지급임차료	16,400	9,536
교육훈련비	-	-
기타	160,643	97,557
영업손익	234,383	(3,736,826)
영업외수익	4,566	66,314
이자수익	20	1,748
지분법이익	-	-
기타영업외수익	4,547	64,566
영업외비용	21,478	993,117
이자비용	21,249	84,263
기부금	-	-
지분법손실	-	-
기타영업외비용	229	908,854
법인세차감전순손익	217,471	(4,663,629)
계속사업법인세비용	-	-
당기순손익	217,471	(4,663,629)

(주)제이티비씨플러스

1. 재무상태표

(단위:천원)

과 목	2014년	2015년
유동자산	-	32,789,926
당좌자산	-	32,674,958
현금및현금성자산	-	2,309,094
단기투자자산	-	3,336,000
단기대여금	-	3,600,000
매출채권	-	18,897,467
미수금	-	48,799
미수수익	-	2,673
선급금	-	427,586
기타당좌자산	-	4,053,338
재고자산	-	114,968
비유동자산	-	19,234,087
투자자산	-	86,901
지분법적용투자주식	-	1
장기투자증권	-	7,000
장기대여금	-	79,900
기타투자자산	-	-
유형자산	-	7,480,458
방송통신설비	-	6,190,376
일반지원자산	-	1,290,081
무형자산	-	10,504,017
영업권	-	5,629,297
방송프로그램	-	4,125,131
개발비	-	-
기타무형자산	-	749,589
기타비유동자산	-	1,162,711
자 산 총 계	-	52,024,013
유동부채	-	39,188,435
매입채무	-	1,274,369
단기차입금	-	12,000,000
미지급금	-	2,343,540
미지급비용	-	4,430,927
기타유동부채	-	19,139,598
비유동부채	-	5,769,984
장기차입금	-	-
퇴직급여충당부채	-	1,758,847
기타비유동부채	-	4,011,137
부 채 총 계	-	44,958,418
자본금	-	7,832,235
자본잉여금	-	70,474,948
자본조정	-	-
기타포괄손익누계액	-	(2,889)
이익잉여금(또는 결손금)	-	(71,238,699)
자 본 총 계	-	7,065,595
부채와자본총계	-	52,024,013

2. 손익계산서

(단위:천원)

과 목	2014년	2015년
매출액	-	16,263,976
방송사업매출액	-	12,042,411
방송프로그램제공매출액	-	4,009,790
광고매출액	-	7,665,739
협찬매출액	-	266,024
방송프로그램판매매출액	-	26,129
방송시설임대매출액	-	64,345
행사매출액	-	-
홈쇼핑방송매출액	-	-
기타 방송사업매출액	-	10,385
기타사업매출액	-	4,221,565
매출원가	-	9,337,512
방송프로그램비용	-	4,917,786
방송프로그램제작비	-	1,119,881
방송프로그램구입비	-	3,797,905
기타 매출원가	-	4,419,726
홈쇼핑송출수수료	-	-
전송망사용료	-	435,943
기타	-	3,983,784
매출총이익	-	6,926,464
판매관리비	-	4,267,821
인건비	-	392,935
유형자산감가상각비	-	15,718
무형자산상각비	-	103,695
복리후생비	-	22,310
세금과공과	-	14,880
방송통신발전기금	-	-
기타세금과공과	-	14,880
광고대행수수료	-	1,027,676
광고선전비	-	950,857
지급수수료	-	1,385,073
지급임차료	-	55,530
교육훈련비	-	7,597
기타	-	291,549
영업손익	-	2,658,644
영업외수익	-	4,149,660
이자수익	-	1,957,009
지분법이익	-	-
기타영업외수익	-	2,192,650
영업외비용	-	77,277,151
이자비용	-	164,985
기부금	-	-
지분법손실	-	3,973,696
기타영업외비용	-	73,138,469
법인세차감전순손익	-	(70,468,848)
계속사업법인세비용	-	769,851
당기순손익	-	(71,238,699)

엔씨에스미디어(주)

1. 재무상태표

(단위:천원)

과 목	2014년	2015년
유동자산	677,664	577,365
당좌자산	677,664	577,365
현금및현금성자산	280,684	139,889
단기투자자산	-	-
단기대여금	-	-
매출채권	392,569	293,429
미수금	-	-
미수수익	-	-
선급금	-	140,000
기타당좌자산	4,410	4,047
재고자산	-	-
비유동자산	1,370,531	1,116,160
투자자산	475,000	-
지분법적용투자주식	-	-
장기투자증권	475,000	-
장기대여금	-	-
기타투자자산	-	-
유형자산	141,768	83,862
방송통신설비	41,669	8,520
일반지원자산	100,099	75,342
무형자산	54,931	334,366
영업권	-	-
방송프로그램	54,931	334,366
개발비	-	-
기타무형자산	-	-
기타비유동자산	698,832	697,932
자 산 총 계	2,048,195	1,693,525
유동부채	2,965,345	439,005
매입채무	-	-
단기차입금	2,500,000	-
미지급금	399,788	376,648
미지급비용	-	-
기타유동부채	65,557	62,357
비유동부채	578,094	3,125,775
장기차입금	-	2,500,000
퇴직급여충당부채	578,094	625,775
기타비유동부채	-	-
부 채 총 계	3,543,438	3,564,780
자본금	6,300,000	7,300,000
자본잉여금	-	-
자본조정	(39,319)	(45,721)
기타포괄손익누계액	-	-
이익잉여금(또는 결손금)	(7,755,924)	(9,125,535)
자 본 총 계	(1,495,243)	(1,871,256)
부채와자본총계	2,048,195	1,693,525

2. 손익계산서

(단위:천원)

과 목	2014년	2015년
매출액	2,487,628	2,308,107
방송사업매출액	2,487,628	2,308,107
방송프로그램제공매출액	1,171,776	1,198,590
광고매출액	1,232,854	1,003,345
협찬매출액	-	-
방송프로그램판매매출액	30,000	37,000
방송시설임대매출액	-	-
행사매출액	-	-
홈쇼핑방송매출액	-	-
기타 방송사업매출액	52,998	69,172
기타사업매출액	-	-
매출원가	2,157,912	1,103,158
방송프로그램비용	1,204,724	479,180
방송프로그램제작비	197,466	212,828
방송프로그램구입비	1,007,258	266,352
기타 매출원가	953,188	623,978
홈쇼핑송출수수료	-	-
전송망사용료	480,000	414,000
기타	473,188	209,978
매출총이익	329,717	1,204,949
판매관리비	2,168,734	2,101,354
인건비	1,337,442	1,257,038
유형자산감가상각비	-	-
무형자산상각비	-	-
복리후생비	144,753	154,485
세금과공과	5,110	4,017
방송통신발전기금	-	-
기타세금과공과	5,110	4,017
광고대행수수료	-	-
광고선전비	56,000	110,850
지급수수료	40,857	39,052
지급임차료	95,856	95,856
교육훈련비	-	-
기타	488,717	440,056
영업손익	(1,839,017)	(896,405)
영업외수익	10,327	2,394
이자수익	7,114	2,393
지분법이익	-	-
기타영업외수익	3,212	1
영업외비용	600	475,600
이자비용	-	-
기부금	600	600
지분법손실	-	475,000
기타영업외비용	-	-
법인세차감전순손익	(1,829,290)	(1,369,611)
계속사업법인세비용	-	-
당기순손익	(1,829,290)	(1,369,611)

(주)케이블티브이오디(구 (주)홈초이스)

1. 재무상태표

(단위:천원)

과 목	2014년	2015년
유동자산	38,640,902	52,120,270
당좌자산	38,640,902	52,120,270
현금및현금성자산	2,882,906	18,980,687
단기투자자산	-	-
단기대여금	-	-
매출채권	26,027,434	28,098,131
미수금	912	563,637
미수수익	-	-
선급금	1,667,862	275,756
기타당좌자산	8,061,788	4,202,060
재고자산	-	-
비유동자산	7,565,240	11,732,253
투자자산	631,264	631,264
지분법적용투자주식	-	-
장기투자증권	-	-
장기대여금	631,264	631,264
기타투자자산	-	-
유형자산	3,202,121	3,080,770
방송통신설비	2,820,367	2,779,852
일반지원자산	381,754	300,917
무형자산	2,885,976	7,650,336
영업권	3,333	-
방송프로그램	1,870,845	5,415,638
개발비	-	-
기타무형자산	1,011,797	2,234,698
기타비유동자산	845,879	369,883
자 산 총 계	46,206,141	63,852,523
유동부채	31,728,580	51,030,199
매입채무	23,555,113	43,887,321
단기차입금	-	-
미지급금	3,131,925	3,849,949
미지급비용	80,935	126,409
기타유동부채	4,960,605	3,166,521
비유동부채	195,213	444,691
장기차입금	-	-
퇴직급여충당부채	195,213	444,691
기타비유동부채	-	-
부 채 총 계	31,923,792	51,474,891
자본금	8,000,000	8,000,000
자본잉여금	-	-
자본조정	-	-
기타포괄손익누계액	-	-
이익잉여금(또는 결손금)	6,282,349	4,377,632
자 본 총 계	14,282,349	12,377,632
부채와자본총계	46,206,141	63,852,523

2. 손익계산서

(단위:천원)

과 목	2014년	2015년
매출액	131,469,854	137,806,335
방송사업매출액	131,469,854	137,806,335
방송프로그램제공매출액	102,477,164	107,333,571
광고매출액	3,745,578	3,960,957
협찬매출액	-	-
방송프로그램판매매출액	149,600	323,010
방송시설임대매출액	-	-
행사매출액	-	-
홈쇼핑방송매출액	-	-
기타 방송사업매출액	25,097,513	26,188,798
기타사업매출액	-	-
매출원가	120,305,758	125,166,507
방송프로그램비용	111,696,808	113,585,965
방송프로그램제작비	671,604	532,219
방송프로그램구입비	111,025,204	113,053,746
기타 매출원가	8,608,950	11,580,542
홈쇼핑송출수수료	-	-
전송망사용료	958,233	1,394,683
기타	7,650,717	10,185,859
매출총이익	11,164,096	12,639,828
판매관리비	13,015,544	12,922,348
인건비	685,000	928,176
유형자산감가상각비	26,327	34,767
무형자산상각비	10,000	11,551
복리후생비	164,079	266,067
세금과공과	1,885	2,137
방송통신발전기금	-	-
기타세금과공과	1,885	2,137
광고대행수수료	-	-
광고선전비	10,774,464	10,159,116
지급수수료	493,238	656,445
지급임차료	330,917	304,927
교육훈련비	31,019	28,999
기타	498,615	530,163
영업손익	(1,851,448)	(282,519)
영업외수익	91,742	67,190
이자수익	54,403	48,784
지분법이익	-	-
기타영업외수익	37,339	18,406
영업외비용	33,657	882,712
이자비용	2,624	-
기부금	15,000	27,495
지분법손실	-	-
기타영업외비용	16,034	855,217
법인세차감전순손익	(1,793,363)	(1,098,041)
계속사업법인세비용	(444,084)	837,254
당기순손익	(1,349,279)	(1,935,295)

(주)농업경제방송

1. 재무상태표

(단위:천원)

과 목	2014년	2015년
유동자산	502,356	502,206
당좌자산	502,356	502,206
현금및현금성자산	-	-
단기투자자산	-	-
단기대여금	-	-
매출채권	-	-
미수금	-	-
미수수익	33,556	31,050
선급금	-	-
기타당좌자산	468,800	471,156
재고자산	-	-
비유동자산	-	-
투자자산	-	-
지분법적용투자주식	-	-
장기투자증권	-	-
장기대여금	-	-
기타투자자산	-	-
유형자산	-	-
방송통신설비	-	-
일반지원자산	-	-
무형자산	-	-
영업권	-	-
방송프로그램	-	-
개발비	-	-
기타무형자산	-	-
기타비유동자산	-	-
자 산 총 계	502,356	502,206
유동부채	-	-
매입채무	-	-
단기차입금	-	-
미지급금	-	-
미지급비용	-	-
기타유동부채	-	-
비유동부채	-	-
장기차입금	-	-
퇴직급여충당부채	-	-
기타비유동부채	-	-
부 채 총 계	-	-
자본금	500,000	500,000
자본잉여금	-	-
자본조정	-	-
기타포괄손익누계액	-	-
이익잉여금(또는 결손금)	2,356	2,206
자 본 총 계	502,356	502,206
부채와자본총계	502,356	502,206

2. 손익계산서

(단위:천원)

과 목	2014년	2015년
매출액	-	-
방송사업매출액	-	-
방송프로그램제공매출액	-	-
광고매출액	-	-
협찬매출액	-	-
방송프로그램판매매출액	-	-
방송시설임대매출액	-	-
행사매출액	-	-
홈쇼핑방송매출액	-	-
기타 방송사업매출액	-	-
기타사업매출액	-	-
매출원가	-	-
방송프로그램비용	-	-
방송프로그램제작비	-	-
방송프로그램구입비	-	-
기타 매출원가	-	-
홈쇼핑송출수수료	-	-
전송망사용료	-	-
기타	-	-
매출총이익	-	-
판매관리비	31,200	31,200
인건비	-	-
유형자산감가상각비	-	-
무형자산상각비	-	-
복리후생비	-	-
세금과공과	-	-
방송통신발전기금	-	-
기타세금과공과	-	-
광고대행수수료	-	-
광고선전비	-	-
지급수수료	-	-
지급임차료	31,200	31,200
교육훈련비	-	-
기타	-	-
영업손익	(31,200)	(31,200)
영업외수익	33,556	31,050
이자수익	33,556	31,050
지분법이익	-	-
기타영업외수익	-	-
영업외비용	-	-
이자비용	-	-
기부금	-	-
지분법손실	-	-
기타영업외비용	-	-
법인세차감전순손익	2,356	(150)
계속사업법인세비용	-	-
당기순손익	2,356	(150)

(주)뉴스토마토

1. 재무상태표

(단위:천원)

과 목	2014년	2015년
유동자산	2,265,801	1,932,777
당좌자산	2,246,927	1,920,969
현금및현금성자산	445,039	162,201
단기투자자산	500,000	-
단기대여금	26,512	300,000
매출채권	1,221,391	1,286,530
미수금	7,983	14,764
미수수익	9,785	-
선급금	32,430	154,072
기타당좌자산	3,786	3,403
재고자산	18,874	11,807
비유동자산	14,880,592	16,598,143
투자자산	5,133,331	7,146,831
지분법적용투자주식	-	-
장기투자증권	5,133,331	7,146,831
장기대여금	-	-
기타투자자산	-	-
유형자산	9,678,745	9,401,239
방송통신설비	213,348	284,175
일반지원자산	9,465,397	9,117,064
무형자산	47,516	33,074
영업권	-	-
방송프로그램	-	-
개발비	-	-
기타무형자산	47,516	33,074
기타비유동자산	21,000	17,000
자 산 총 계	17,146,393	18,530,920
유동부채	6,866,882	6,701,939
매입채무	-	-
단기차입금	6,000,000	5,690,000
미지급금	740,436	880,995
미지급비용	66,892	60,105
기타유동부채	59,554	70,840
비유동부채	1,140,000	3,220,000
장기차입금	-	-
퇴직급여충당부채	-	-
기타비유동부채	1,140,000	3,220,000
부 채 총 계	8,006,882	9,921,939
자본금	10,000,000	10,000,000
자본잉여금	224,232	224,232
자본조정	-	-
기타포괄손익누계액	-	-
이익잉여금(또는 결손금)	(1,084,721)	(1,615,252)
자 본 총 계	9,139,511	8,608,981
부채와자본총계	17,146,393	18,530,920

2. 손익계산서

(단위:천원)

과 목	2014년	2015년
매출액	8,538,855	9,199,902
방송사업매출액	3,396,732	2,977,192
방송프로그램제공매출액	1,910,700	1,903,186
광고매출액	1,435,965	1,016,250
협찬매출액	-	-
방송프로그램판매매출액	50,067	57,756
방송시설임대매출액	-	-
행사매출액	-	-
홈쇼핑방송매출액	-	-
기타 방송사업매출액	-	-
기타사업매출액	5,142,123	6,222,710
매출원가	-	-
방송프로그램비용	-	-
방송프로그램제작비	-	-
방송프로그램구입비	-	-
기타 매출원가	-	-
홈쇼핑송출수수료	-	-
전송망사용료	-	-
기타	-	-
매출총이익	8,538,855	9,199,902
판매관리비	8,987,880	9,578,727
인건비	5,290,213	5,409,208
유형자산감가상각비	416,459	413,988
무형자산상각비	14,442	14,442
복리후생비	251,493	232,147
세금과공과	233,048	240,518
방송통신발전기금	-	-
기타세금과공과	233,048	240,518
광고대행수수료	-	-
광고선전비	181,012	175,109
지급수수료	844,682	1,607,377
지급임차료	128,388	95,187
교육훈련비	-	-
기타	1,628,144	1,390,752
영업손익	(449,025)	(378,825)
영업외수익	105,639	110,933
이자수익	19,483	5,335
지분법이익	-	-
기타영업외수익	86,156	105,598
영업외비용	174,859	213,551
이자비용	156,772	202,392
기부금	16,000	60
지분법손실	-	-
기타영업외비용	2,086	11,099
법인세차감전순손익	(518,245)	(481,444)
계속사업법인세비용	-	-
당기순손익	(518,245)	(481,444)

(주)메디코프

1. 재무상태표

(단위:천원)

과 목	2014년	2015년
유동자산	1,395,882	783,582
당좌자산	1,098,513	488,843
현금및현금성자산	12,660	12,428
단기투자자산	-	-
단기대여금	362,188	188,100
매출채권	615,332	200,822
미수금	42,421	26,011
미수수익	61,077	61,077
선급금	3,197	4
기타당좌자산	1,638	401
재고자산	297,369	294,740
비유동자산	907,363	839,294
투자자산	-	-
지분법적용투자주식	-	-
장기투자증권	-	-
장기대여금	-	-
기타투자자산	-	-
유형자산	650,019	639,214
방송통신설비	18	18
일반지원자산	650,001	639,196
무형자산	-	-
영업권	-	-
방송프로그램	-	-
개발비	-	-
기타무형자산	-	-
기타비유동자산	257,344	200,080
자 산 총 계	2,303,245	1,622,877
유동부채	2,748,451	447,840
매입채무	79,823	210
단기차입금	1,275,000	-
미지급금	405,223	306,845
미지급비용	897,315	977
기타유동부채	91,090	139,808
비유동부채	2,709,356	142,528
장기차입금	-	-
퇴직급여충당부채	109,356	142,528
기타비유동부채	2,600,000	-
부 채 총 계	5,457,807	590,369
자본금	3,645,475	8,808,030
자본잉여금	759,703	759,703
자본조정	148,465	148,465
기타포괄손익누계액	-	-
이익잉여금(또는 결손금)	(7,708,205)	(8,683,689)
자 본 총 계	(3,154,562)	1,032,508
부채와자본총계	2,303,245	1,622,877

2. 손익계산서

(단위:천원)

과 목	2014년	2015년
매출액	825,163	586,298
방송사업매출액	484,332	458,715
방송프로그램제공매출액	409,409	296,142
광고매출액	18,851	56,201
협찬매출액	17,650	97,091
방송프로그램판매매출액	-	3,282
방송시설임대매출액	-	-
행사매출액	-	-
홈쇼핑방송매출액	-	-
기타 방송사업매출액	38,422	6,000
기타사업매출액	340,831	127,583
매출원가	728,192	493,897
방송프로그램비용	413,265	440,824
방송프로그램제작비	413,265	440,824
방송프로그램구입비	-	-
기타 매출원가	314,927	53,072
홈쇼핑송출수수료	-	-
전송망사용료	-	-
기타	314,927	53,072
매출총이익	96,971	92,401
판매관리비	322,099	894,817
인건비	135,909	172,859
유형자산감가상각비	-	-
무형자산상각비	-	-
복리후생비	16,211	7,101
세금과공과	7,298	6,947
방송통신발전기금	-	-
기타세금과공과	7,298	6,947
광고대행수수료	-	-
광고선전비	-	-
지급수수료	22,152	42,367
지급임차료	97,065	97,564
교육훈련비	-	-
기타	43,465	567,979
영업손익	(225,128)	(802,415)
영업외수익	340,750	241,911
이자수익	20,073	43
지분법이익	-	-
기타영업외수익	320,677	241,868
영업외비용	429,023	414,980
이자비용	428,284	390,258
기부금	-	-
지분법손실	-	-
기타영업외비용	739	24,722
법인세차감전순손익	(313,401)	(975,485)
계속사업법인세비용	-	-
당기순손익	(313,401)	(975,485)

(주)미디어엘리트

1. 재무상태표

(단위:천원)

과 목	2014년	2015년
유동자산	1,157,472	353,639
당좌자산	1,157,472	353,639
현금및현금성자산	1,042,870	99,301
단기투자자산	-	132,043
단기대여금	-	-
매출채권	49,176	80,305
미수금	30,786	11,445
미수수익	-	-
선급금	-	26,756
기타당좌자산	34,640	3,790
재고자산	-	-
비유동자산	1,444,687	1,494,032
투자자산	-	-
지분법적용투자주식	-	-
장기투자증권	-	-
장기대여금	-	-
기타투자자산	-	-
유형자산	114,490	97,273
방송통신설비	-	-
일반지원자산	114,490	97,273
무형자산	922,136	988,699
영업권	514,609	404,149
방송프로그램	368,193	534,194
개발비	-	-
기타무형자산	39,333	50,355
기타비유동자산	408,061	408,061
자 산 총 계	2,602,159	1,847,671
유동부채	161,670	96,322
매입채무	-	-
단기차입금	-	-
미지급금	133,548	83,045
미지급비용	28,122	13,277
기타유동부채	-	-
비유동부채	-	54,120
장기차입금	-	-
퇴직급여충당부채	-	54,120
기타비유동부채	-	-
부 채 총 계	161,670	150,443
자본금	500,000	700,000
자본잉여금	2,500,000	3,500,000
자본조정	-	-
기타포괄손익누계액	-	-
이익잉여금(또는 결손금)	(559,511)	(2,502,771)
자 본 총 계	2,440,489	1,697,229
부채와자본총계	2,602,159	1,847,671

2. 손익계산서

(단위:천원)

과 목	2014년	2015년
매출액	63,120	498,337
방송사업매출액	63,120	498,337
방송프로그램제공매출액	34,457	99,089
광고매출액	-	2,876
협찬매출액	-	28,364
방송프로그램판매매출액	28,663	298,008
방송시설임대매출액	-	-
행사매출액	-	-
홈쇼핑방송매출액	-	-
기타 방송사업매출액	-	70,000
기타사업매출액	-	-
매출원가	251,550	1,153,619
방송프로그램비용	168,300	924,163
방송프로그램제작비	136,461	631,173
방송프로그램구입비	31,840	292,990
기타 매출원가	83,250	229,456
홈쇼핑송출수수료	-	-
전송망사용료	60,000	185,800
기타	23,250	43,656
매출총이익	(188,430)	(655,282)
판매관리비	377,460	1,306,210
인건비	165,455	640,332
유형자산감가상각비	5,798	25,110
무형자산상각비	38,358	119,339
복리후생비	20,913	79,728
세금과공과	7,200	4,333
방송통신발전기금	-	-
기타세금과공과	7,200	4,333
광고대행수수료	-	-
광고선전비	-	50,000
지급수수료	18,799	44,781
지급임차료	53,518	179,422
교육훈련비	-	-
기타	67,418	163,165
영업손익	(565,890)	(1,961,492)
영업외수익	9,289	22,921
이자수익	7,400	16,337
지분법이익	-	-
기타영업외수익	1,890	6,584
영업외비용	2,911	4,689
이자비용	341	4,296
기부금	-	-
지분법손실	-	-
기타영업외비용	2,570	393
법인세차감전순손익	(559,511)	(1,943,260)
계속사업법인세비용	-	-
당기순손익	(559,511)	(1,943,260)

(주)싱글티브이

1. 재무상태표

(단위:천원)

과 목	2014년	2015년
유동자산	522,264	609,905
당좌자산	522,264	609,905
현금및현금성자산	1,770	572,392
단기투자자산	-	-
단기대여금	491,704	-
매출채권	-	-
미수금	85	-
미수수익	28,705	33,088
선급금	-	-
기타당좌자산	-	4,425
재고자산	-	-
비유동자산	165	42,036
투자자산	-	-
지분법적용투자주식	-	-
장기투자증권	-	-
장기대여금	-	-
기타투자자산	-	-
유형자산	-	3,128
방송통신설비	-	-
일반지원자산	-	3,128
무형자산	-	38,743
영업권	-	-
방송프로그램	-	28,910
개발비	-	-
기타무형자산	-	9,833
기타비유동자산	165	165
자 산 총 계	522,429	651,941
유동부채	4,064	113,611
매입채무	-	15,840
단기차입금	4,000	-
미지급금	64	16,174
미지급비용	-	290
기타유동부채	-	81,307
비유동부채	-	-
장기차입금	-	-
퇴직급여충당부채	-	-
기타비유동부채	-	-
부 채 총 계	4,064	113,611
자본금	500,000	500,000
자본잉여금	-	-
자본조정	-	-
기타포괄손익누계액	-	-
이익잉여금(또는 결손금)	18,365	38,331
자 본 총 계	518,365	538,331
부채와자본총계	522,429	651,941

2. 손익계산서

(단위:천원)

과 목	2014년	2015년
매출액	-	-
방송사업매출액	-	-
방송프로그램제공매출액	-	-
광고매출액	-	-
협찬매출액	-	-
방송프로그램판매매출액	-	-
방송시설임대매출액	-	-
행사매출액	-	-
홈쇼핑방송매출액	-	-
기타 방송사업매출액	-	-
기타사업매출액	-	-
매출원가	-	657
방송프로그램비용	-	490
방송프로그램제작비	-	-
방송프로그램구입비	-	490
기타 매출원가	-	167
홈쇼핑송출수수료	-	-
전송망사용료	-	-
기타	-	167
매출총이익	-	(657)
판매관리비	10,343	7,730
인건비	-	4,234
유형자산감가상각비	-	122
무형자산상각비	-	-
복리후생비	-	-
세금과공과	7,313	48
방송통신발전기금	-	-
기타세금과공과	7,313	48
광고대행수수료	-	-
광고선전비	-	-
지급수수료	1,331	1,226
지급임차료	1,650	1,950
교육훈련비	-	-
기타	50	150
영업손익	(10,343)	(8,387)
영업외수익	28,708	33,090
이자수익	28,708	33,090
지분법이익	-	-
기타영업외수익	-	-
영업외비용	-	-
이자비용	-	-
기부금	-	-
지분법손실	-	-
기타영업외비용	-	-
법인세차감전순손익	18,365	24,703
계속사업법인세비용	-	4,737
당기순손익	18,365	19,966

(주)씨뮤직텔레비전

1. 재무상태표

(단위:천원)

과 목	2014년	2015년
유동자산	187,417	31,155
당좌자산	187,417	31,155
현금및현금성자산	3,717	7,155
단기투자자산	-	-
단기대여금	-	24,000
매출채권	167,200	-
미수금	16,500	-
미수수익	-	-
선급금	-	-
기타당좌자산	-	-
재고자산	-	-
비유동자산	403,628	60,322
투자자산	-	-
지분법적용투자주식	-	-
장기투자증권	-	-
장기대여금	-	-
기타투자자산	-	-
유형자산	308,856	60,322
방송통신설비	278,792	18,000
일반지원자산	30,064	42,322
무형자산	32,272	-
영업권	-	-
방송프로그램	-	-
개발비	32,272	-
기타무형자산	-	-
기타비유동자산	62,500	-
자 산 총 계	591,045	91,477
유동부채	83,089	94,194
매입채무	-	-
단기차입금	9,360	-
미지급금	59,620	74,800
미지급비용	-	17,296
기타유동부채	14,109	2,097
비유동부채	-	-
장기차입금	-	-
퇴직급여충당부채	-	-
기타비유동부채	-	-
부 채 총 계	83,089	94,194
자본금	500,000	50,000
자본잉여금	-	-
자본조정	-	-
기타포괄손익누계액	-	-
이익잉여금(또는 결손금)	7,956	(52,717)
자 본 총 계	507,956	(2,717)
부채와자본총계	591,045	91,477

2. 손익계산서

(단위:천원)

과 목	2014년	2015년
매출액	173,720	194,006
방송사업매출액	-	83,324
방송프로그램제공매출액	-	3,000
광고매출액	-	56,324
협찬매출액	-	-
방송프로그램판매매출액	-	18,000
방송시설임대매출액	-	-
행사매출액	-	6,000
홈쇼핑방송매출액	-	-
기타 방송사업매출액	-	-
기타사업매출액	173,720	110,682
매출원가	173,336	-
방송프로그램비용	173,336	-
방송프로그램제작비	173,336	-
방송프로그램구입비	-	-
기타 매출원가	-	-
홈쇼핑송출수수료	-	-
전송망사용료	-	-
기타	-	-
매출총이익	384	194,006
판매관리비	-	610,611
인건비	-	157,221
유형자산감가상각비	-	-
무형자산상각비	-	-
복리후생비	-	17,174
세금과공과	-	639
방송통신발전기금	-	-
기타세금과공과	-	639
광고대행수수료	-	-
광고선전비	-	459
지급수수료	-	99,392
지급임차료	-	46,669
교육훈련비	-	-
기타	-	289,057
영업손익	384	(416,605)
영업외수익	7,601	17,406
이자수익	9	2
지분법이익	-	-
기타영업외수익	7,592	17,404
영업외비용	29	8,059
이자비용	-	497
기부금	-	-
지분법손실	29	7,562
기타영업외비용	-	-
법인세차감전순손익	7,956	(407,258)
계속사업법인세비용	-	-
당기순손익	7,956	(407,258)

(주)씨비엔

1. 재무상태표

(단위:천원)

과 목	2014년	2015년
유동자산	3,162,009	2,251,094
당좌자산	3,162,009	2,251,094
현금및현금성자산	829,046	372,788
단기투자자산	2,002,001	1,000,000
단기대여금	-	-
매출채권	292,270	151,597
미수금	504	675,000
미수수익	-	-
선급금	26,831	64
기타당좌자산	11,357	51,644
재고자산	-	-
비유동자산	151,943	795,060
투자자산	30,000	30,000
지분법적용투자주식	-	-
장기투자증권	-	-
장기대여금	-	-
기타투자자산	30,000	30,000
유형자산	69,594	765,060
방송통신설비	-	-
일반지원자산	69,594	765,060
무형자산	-	-
영업권	-	-
방송프로그램	-	-
개발비	-	-
기타무형자산	-	-
기타비유동자산	52,349	-
자 산 총 계	3,313,952	3,046,154
유동부채	76,693	187,860
매입채무	-	-
단기차입금	-	-
미지급금	41,827	184,803
미지급비용	3,807	1,115
기타유동부채	31,059	1,941
비유동부채	-	100,000
장기차입금	-	-
퇴직급여충당부채	-	-
기타비유동부채	-	100,000
부 채 총 계	76,693	287,860
자본금	3,208,950	3,208,950
자본잉여금	-	-
자본조정	-	-
기타포괄손익누계액	-	-
이익잉여금(또는 결손금)	28,309	(450,655)
자 본 총 계	3,237,259	2,758,295
부채와자본총계	3,313,952	3,046,154

2. 손익계산서

(단위:천원)

과 목	2014년	2015년
매출액	615,655	487,787
방송사업매출액	561,000	426,602
방송프로그램제공매출액	-	318,089
광고매출액	-	18,513
협찬매출액	-	-
방송프로그램판매매출액	561,000	90,000
방송시설임대매출액	-	-
행사매출액	-	-
홈쇼핑방송매출액	-	-
기타 방송사업매출액	-	-
기타사업매출액	54,655	61,185
매출원가	-	664,264
방송프로그램비용	-	339,733
방송프로그램제작비	-	207,398
방송프로그램구입비	-	132,335
기타 매출원가	-	324,531
홈쇼핑송출수수료	-	-
전송망사용료	-	255,000
기타	-	69,531
매출총이익	615,655	(176,478)
판매관리비	627,318	339,820
인건비	124,056	112,021
유형자산감가상각비	21,536	34,032
무형자산상각비	-	-
복리후생비	16,324	10,132
세금과공과	4,011	2,671
방송통신발전기금	-	-
기타세금과공과	4,011	2,671
광고대행수수료	-	-
광고선전비	8,175	20,000
지급수수료	25,259	19,989
지급임차료	52,646	33,989
교육훈련비	-	-
기타	375,310	106,985
영업손익	(11,664)	(516,297)
영업외수익	79,844	40,982
이자수익	79,550	39,900
지분법이익	-	-
기타영업외수익	294	1,083
영업외비용	-	536
이자비용	-	16
기부금	-	-
지분법손실	-	-
기타영업외비용	-	520
법인세차감전순손익	68,180	(475,851)
계속사업법인세비용	-	3,114
당기순손익	68,180	(478,965)

(주)아시아경제티브이

1. 재무상태표

(단위:천원)

과 목	2014년	2015년
유동자산	1,384,119	1,999,281
당좌자산	1,384,119	1,999,281
현금및현금성자산	661,881	1,032,600
단기투자자산	-	-
단기대여금	28,677	10,899
매출채권	690,927	951,301
미수금	-	194
미수수익	-	-
선급금	-	-
기타당좌자산	2,634	4,288
재고자산	-	-
비유동자산	1,399,795	2,027,672
투자자산	323,409	887,145
지분법적용투자주식	-	-
장기투자증권	-	-
장기대여금	51,409	16,045
기타투자자산	272,000	871,100
유형자산	951,412	675,686
방송통신설비	780,558	554,945
일반지원자산	170,854	120,740
무형자산	6,738	65,807
영업권	-	-
방송프로그램	-	-
개발비	-	-
기타무형자산	6,738	65,807
기타비유동자산	118,237	399,034
자 산 총 계	2,783,914	4,026,953
유동부채	278,194	1,415,595
매입채무	-	-
단기차입금	-	800,000
미지급금	175,613	545,705
미지급비용	-	-
기타유동부채	102,581	69,890
비유동부채	188,328	285,322
장기차입금	-	-
퇴직급여충당부채	36,108	127,626
기타비유동부채	152,220	157,697
부 채 총 계	466,523	1,700,917
자본금	566,491	566,491
자본잉여금	1,775,523	1,775,523
자본조정	(1,021)	(1,021)
기타포괄손익누계액	(16,643)	(6,755)
이익잉여금(또는 결손금)	(6,958)	(8,201)
자 본 총 계	2,317,391	2,326,036
부채와자본총계	2,783,914	4,026,953

2. 손익계산서

(단위:천원)

과 목	2014년	2015년
매출액	353,853	4,934,057
방송사업매출액	353,853	4,934,057
방송프로그램제공매출액	145,055	1,085,715
광고매출액	135,641	1,754,018
협찬매출액	60,000	1,022,091
방송프로그램판매매출액	-	830,000
방송시설임대매출액	-	-
행사매출액	-	-
홈쇼핑방송매출액	-	-
기타 방송사업매출액	13,156	242,234
기타사업매출액	-	-
매출원가	269,782	3,653,624
방송프로그램비용	210,780	3,023,612
방송프로그램제작비	210,780	3,023,612
방송프로그램구입비	-	-
기타 매출원가	59,002	630,012
홈쇼핑송출수수료	-	-
전송망사용료	26,500	318,000
기타	32,502	312,012
매출총이익	84,071	1,280,433
판매관리비	105,243	1,295,671
인건비	54,406	162,383
유형자산감가상각비	4,176	-
무형자산상각비	193	-
복리후생비	2,023	-
세금과공과	359	1,433
방송통신발전기금	-	-
기타세금과공과	359	1,433
광고대행수수료	7,450	-
광고선전비	-	890,300
지급수수료	10,540	17,505
지급임차료	452	-
교육훈련비	-	-
기타	25,644	224,049
영업손익	(21,172)	(15,238)
영업외수익	208	17,830
이자수익	208	11,891
지분법이익	-	-
기타영업외수익	-	5,940
영업외비용	-	3,890
이자비용	-	3,890
기부금	-	-
지분법손실	-	-
기타영업외비용	-	-
법인세차감전순손익	(20,964)	(1,298)
계속사업법인세비용	(14,007)	(54)
당기순손익	(6,958)	(1,244)

(주)아이비미디어넷

1. 재무상태표

(단위:천원)

과 목	2014년	2015년
유동자산	4,048,854	6,141,415
당좌자산	4,048,854	6,141,415
현금및현금성자산	864,984	1,012,378
단기투자자산	497,047	228,002
단기대여금	-	-
매출채권	861,122	1,791,561
미수금	35,449	24,522
미수수익	-	-
선급금	1,782,197	3,084,954
기타당좌자산	8,053	-
재고자산	-	-
비유동자산	3,411,059	3,521,452
투자자산	547,000	1,042,000
지분법적용투자주식	-	-
장기투자증권	5,000	5,000
장기대여금	50,000	-
기타투자자산	492,000	1,037,000
유형자산	2,822,908	2,432,451
방송통신설비	2,822,908	2,432,451
일반지원자산	-	-
무형자산	-	-
영업권	-	-
방송프로그램	-	-
개발비	-	-
기타무형자산	-	-
기타비유동자산	41,151	47,001
자 산 총 계	7,459,912	9,662,867
유동부채	3,168,531	6,392,806
매입채무	2,332,512	4,970,594
단기차입금	570,000	900,000
미지급금	187,039	146,645
미지급비용	-	-
기타유동부채	78,980	375,566
비유동부채	1,680,009	420,210
장기차입금	1,680,000	420,000
퇴직급여충당부채	-	-
기타비유동부채	9	210
부 채 총 계	4,848,540	6,813,016
자본금	2,000,000	2,000,000
자본잉여금	611,373	849,852
자본조정	-	-
기타포괄손익누계액	-	-
이익잉여금(또는 결손금)	-	-
자 본 총 계	2,611,373	2,849,852
부채와자본총계	7,459,912	9,662,867

2. 손익계산서

(단위:천원)

과 목	2014년	2015년
매출액	7,607,716	13,188,034
방송사업매출액	7,607,716	13,188,034
방송프로그램제공매출액	5,924,399	6,303,862
광고매출액	374,727	975,879
협찬매출액	-	-
방송프로그램판매매출액	-	-
방송시설임대매출액	350,150	142,328
행사매출액	-	-
홈쇼핑방송매출액	-	-
기타 방송사업매출액	958,440	5,765,965
기타사업매출액	-	-
매출원가	7,059,354	12,449,867
방송프로그램비용	5,095,093	10,842,655
방송프로그램제작비	2,567,595	8,015,757
방송프로그램구입비	2,527,497	2,826,898
기타 매출원가	1,964,261	1,607,212
홈쇼핑송출수수료	-	-
전송망사용료	791,490	1,607,212
기타	1,172,771	-
매출총이익	548,363	738,167
판매관리비	498,062	352,296
인건비	177,347	163,012
유형자산감가상각비	5,190	9,189
무형자산상각비	-	-
복리후생비	40,539	30,173
세금과공과	10,068	5,366
방송통신발전기금	-	-
기타세금과공과	10,068	5,366
광고대행수수료	94,800	-
광고선전비	-	24,749
지급수수료	59,123	40,315
지급임차료	25,240	31,652
교육훈련비	-	-
기타	85,754	47,842
영업손익	50,301	385,871
영업외수익	75,316	25,478
이자수익	26,215	7,202
지분법이익	-	-
기타영업외수익	49,101	18,276
영업외비용	93,400	111,272
이자비용	67,063	60,219
기부금	-	-
지분법손실	-	-
기타영업외비용	26,337	51,053
법인세차감전순손익	32,217	300,077
계속사업법인세비용	16,704	61,598
당기순손익	15,513	238,479

(주)알토마토

1. 재무상태표

(단위:천원)

과 목	2014년	2015년
유동자산	842,189	163,622
당좌자산	561,446	163,622
현금및현금성자산	229,163	115,004
단기투자자산	-	-
단기대여금	-	-
매출채권	328,474	46,679
미수금	3,022	-
미수수익	-	-
선급금	81	1,279
기타당좌자산	707	660
재고자산	280,743	-
비유동자산	215,106	42,049
투자자산	-	-
지분법적용투자주식	-	-
장기투자증권	-	-
장기대여금	-	-
기타투자자산	-	-
유형자산	49,936	22,049
방송통신설비	20,514	12,234
일반지원자산	29,422	9,815
무형자산	111,199	-
영업권	111,199	-
방송프로그램	-	-
개발비	-	-
기타무형자산	-	-
기타비유동자산	53,972	20,000
자 산 총 계	1,057,295	205,670
유동부채	674,088	65,194
매입채무	-	-
단기차입금	175,000	-
미지급금	494,562	28,120
미지급비용	-	-
기타유동부채	4,526	37,074
비유동부채	-	-
장기차입금	-	-
퇴직급여충당부채	-	-
기타비유동부채	-	-
부 채 총 계	674,088	65,194
자본금	990,000	990,000
자본잉여금	397,061	397,061
자본조정	-	-
기타포괄손익누계액	(1,003,854)	(1,246,585)
이익잉여금(또는 결손금)	-	-
자 본 총 계	383,207	140,476
부채와자본총계	1,057,295	205,670

2. 손익계산서

(단위:천원)

과 목	2014년	2015년
매출액	1,943,488	1,324,063
방송사업매출액	295,612	288,266
방송프로그램제공매출액	222,846	259,397
광고매출액	72,766	28,869
협찬매출액	-	-
방송프로그램판매매출액	-	-
방송시설임대매출액	-	-
행사매출액	-	-
홈쇼핑방송매출액	-	-
기타 방송사업매출액	-	-
기타사업매출액	1,647,877	1,035,797
매출원가	1,153,426	854,533
방송프로그램비용	-	289,519
방송프로그램제작비	-	289,519
방송프로그램구입비	-	-
기타 매출원가	1,153,426	565,014
홈쇼핑송출수수료	-	-
전송망사용료	-	-
기타	1,153,426	565,014
매출총이익	790,062	469,530
판매관리비	1,432,183	519,066
인건비	566,383	164,177
유형자산감가상각비	38,486	19,413
무형자산상각비	31,771	18,533
복리후생비	26,834	5,962
세금과공과	19,648	4,906
방송통신발전기금	-	-
기타세금과공과	19,648	4,906
광고대행수수료	-	-
광고선전비	146,649	68,045
지급수수료	324,493	81,173
지급임차료	43,972	11,112
교육훈련비	273	-
기타	233,675	145,746
영업손익	(642,122)	(49,536)
영업외수익	2,857	9,916
이자수익	86	141
지분법이익	-	-
기타영업외수익	2,771	9,776
영업외비용	55,077	203,111
이자비용	4,233	7,874
기부금	-	-
지분법손실	-	102,911
기타영업외비용	50,844	92,327
법인세차감전순손익	(694,341)	(242,731)
계속사업법인세비용	-	-
당기순손익	(694,341)	(242,731)

(주)엠블라컴즈

1. 재무상태표

(단위:천원)

과 목	2014년	2015년
유동자산	248,716	29,362
당좌자산	248,716	29,362
현금및현금성자산	247,074	12,395
단기투자자산	-	-
단기대여금	-	-
매출채권	-	10,189
미수금	1,642	6,699
미수수익	-	-
선급금	-	-
기타당좌자산	-	79
재고자산	-	-
비유동자산	139,201	259,458
투자자산	-	10,000
지분법적용투자주식	-	-
장기투자증권	-	-
장기대여금	-	-
기타투자자산	-	10,000
유형자산	34,086	34,086
방송통신설비	-	-
일반지원자산	34,086	34,086
무형자산	-	87,958
영업권	-	-
방송프로그램	-	87,958
개발비	-	-
기타무형자산	-	-
기타비유동자산	105,115	127,415
자 산 총 계	387,917	288,820
유동부채	5,348	148,326
매입채무	-	3,300
단기차입금	-	130,000
미지급금	4,868	13,564
미지급비용	-	-
기타유동부채	480	1,462
비유동부채	-	-
장기차입금	-	-
퇴직급여충당부채	-	-
기타비유동부채	-	-
부 채 총 계	5,348	148,326
자본금	520,000	556,740
자본잉여금	-	73,260
자본조정	-	-
기타포괄손익누계액	-	-
이익잉여금(또는 결손금)	(137,431)	(489,506)
자 본 총 계	382,569	140,494
부채와자본총계	387,917	288,820

2. 손익계산서

(단위:천원)

과 목	2014년	2015년
매출액	-	42,016
방송사업매출액	-	42,016
방송프로그램제공매출액	-	8,000
광고매출액	-	278
협찬매출액	-	21,000
방송프로그램판매매출액	-	12,738
방송시설임대매출액	-	-
행사매출액	-	-
홈쇼핑방송매출액	-	-
기타 방송사업매출액	-	-
기타사업매출액	-	-
매출원가	-	132,793
방송프로그램비용	-	95,277
방송프로그램제작비	-	66,250
방송프로그램구입비	-	29,027
기타 매출원가	-	37,516
홈쇼핑송출수수료	-	-
전송망사용료	-	33,000
기타	-	4,516
매출총이익	-	(90,777)
판매관리비	139,089	247,032
인건비	35,508	77,916
유형자산감가상각비	-	-
무형자산상각비	-	7,319
복리후생비	8,520	61,575
세금과공과	8,450	5,183
방송통신발전기금	-	-
기타세금과공과	8,450	5,183
광고대행수수료	-	-
광고선전비	1,250	1,250
지급수수료	11,684	8,188
지급임차료	12,000	28,800
교육훈련비	150	2,741
기타	61,527	54,059
영업손익	(139,089)	(337,809)
영업외수익	1,658	292
이자수익	596	263
지분법이익	-	-
기타영업외수익	1,062	29
영업외비용	-	14,557
이자비용	-	2,523
기부금	-	12,000
지분법손실	-	-
기타영업외비용	-	34
법인세차감전순손익	(137,431)	(352,075)
계속사업법인세비용	-	-
당기순손익	(137,431)	(352,075)

(주)엣지티비

1. 재무상태표

(단위:천원)

과 목	2014년	2015년
유동자산	1,314,280	1,591,433
당좌자산	1,314,280	1,591,433
현금및현금성자산	30,857	61,482
단기투자자산	-	-
단기대여금	-	304,730
매출채권	1,283,292	1,198,498
미수금	-	-
미수수익	-	3,700
선급금	-	-
기타당좌자산	132	23,022
재고자산	-	-
비유동자산	521,988	1,083,013
투자자산	-	-
지분법적용투자주식	-	-
장기투자증권	-	-
장기대여금	-	-
기타투자자산	-	-
유형자산	49,164	61,116
방송통신설비	-	-
일반지원자산	49,164	61,116
무형자산	392,394	938,477
영업권	-	-
방송프로그램	392,394	938,477
개발비	-	-
기타무형자산	-	-
기타비유동자산	80,430	83,420
자 산 총 계	1,836,268	2,674,446
유동부채	907,954	1,433,693
매입채무	91,140	818,400
단기차입금	217,820	-
미지급금	554,009	586,748
미지급비용	18,966	24,778
기타유동부채	26,019	3,768
비유동부채	-	-
장기차입금	-	-
퇴직급여충당부채	-	-
기타비유동부채	-	-
부 채 총 계	907,954	1,433,693
자본금	610,000	610,000
자본잉여금	-	-
자본조정	-	-
기타포괄손익누계액	-	-
이익잉여금(또는 결손금)	318,314	630,752
자 본 총 계	928,314	1,240,752
부채와자본총계	1,836,268	2,674,446

2. 손익계산서

(단위:천원)

과 목	2014년	2015년
매출액	3,995,497	4,100,261
방송사업매출액	3,995,497	4,100,261
방송프로그램제공매출액	2,055,715	2,357,992
광고매출액	1,423,782	1,047,570
협찬매출액	-	-
방송프로그램판매매출액	505,000	682,699
방송시설임대매출액	11,000	12,000
행사매출액	-	-
홈쇼핑방송매출액	-	-
기타 방송사업매출액	-	-
기타사업매출액	-	-
매출원가	1,710,446	1,952,389
방송프로그램비용	417,945	951,417
방송프로그램제작비	-	-
방송프로그램구입비	417,945	951,417
기타 매출원가	1,292,501	1,000,972
홈쇼핑송출수수료	-	-
전송망사용료	555,000	521,419
기타	737,501	479,553
매출총이익	2,285,051	2,147,872
판매관리비	1,128,179	1,782,968
인건비	203,712	195,552
유형자산감가상각비	-	-
무형자산상각비	-	-
복리후생비	142,143	130,368
세금과공과	1,530	2,065
방송통신발전기금	-	-
기타세금과공과	1,530	2,065
광고대행수수료	141,030	244,486
광고선전비	164,431	301,612
지급수수료	40,031	266,361
지급임차료	148,800	162,800
교육훈련비	-	-
기타	286,503	479,724
영업손익	1,156,871	364,904
영업외수익	7,014	18,943
이자수익	105	3,876
지분법이익	-	-
기타영업외수익	6,909	15,067
영업외비용	5,303	21,229
이자비용	5,237	1,497
기부금	-	-
지분법손실	-	-
기타영업외비용	65	19,732
법인세차감전순손익	1,158,582	362,618
계속사업법인세비용	-	-
당기순손익	1,158,582	362,618

(주)웨딩티비

1. 재무상태표

(단위:천원)

과 목	2014년	2015년
유동자산	4,886	81,821
당좌자산	4,886	81,821
현금및현금성자산	13	903
단기투자자산	-	-
단기대여금	-	58,843
매출채권	1,100	1
미수금	3,773	7,818
미수수익	-	305
선급금	-	13,951
기타당좌자산	-	-
재고자산	-	-
비유동자산	5,980	127,664
투자자산	-	-
지분법적용투자주식	-	-
장기투자증권	-	-
장기대여금	-	-
기타투자자산	-	-
유형자산	5,980	19,766
방송통신설비	-	-
일반지원자산	5,980	19,766
무형자산	-	-
영업권	-	-
방송프로그램	-	-
개발비	-	-
기타무형자산	-	-
기타비유동자산	-	107,898
자 산 총 계	10,866	209,485
유동부채	7,307	194,075
매입채무	5,500	5,500
단기차입금	-	13,000
미지급금	1,774	88,016
미지급비용	-	40,939
기타유동부채	33	46,620
비유동부채	-	-
장기차입금	-	-
퇴직급여충당부채	-	-
기타비유동부채	-	-
부 채 총 계	7,307	194,075
자본금	500,000	500,000
자본잉여금	-	-
자본조정	-	-
기타포괄손익누계액	-	-
이익잉여금(또는 결손금)	(496,441)	(484,590)
자 본 총 계	3,559	15,410
부채와자본총계	10,866	209,485

2. 손익계산서

(단위:천원)

과 목	2014년	2015년
매출액	40,845	825,386
방송사업매출액	-	-
방송프로그램제공매출액	-	-
광고매출액	-	-
협찬매출액	-	-
방송프로그램판매매출액	-	-
방송시설임대매출액	-	-
행사매출액	-	-
홈쇼핑방송매출액	-	-
기타 방송사업매출액	-	-
기타사업매출액	40,845	825,386
매출원가	-	-
방송프로그램비용	-	-
방송프로그램제작비	-	-
방송프로그램구입비	-	-
기타 매출원가	-	-
홈쇼핑송출수수료	-	-
전송망사용료	-	-
기타	-	-
매출총이익	40,845	825,386
판매관리비	51,491	812,290
인건비	-	449,161
유형자산감가상각비	-	-
무형자산상각비	-	-
복리후생비	1,883	30,424
세금과공과	106	7,525
방송통신발전기금	-	-
기타세금과공과	106	7,525
광고대행수수료	-	-
광고선전비	8,491	2,447
지급수수료	22,385	199,978
지급임차료	10,440	40,550
교육훈련비	-	-
기타	8,186	82,204
영업손익	(10,646)	13,096
영업외수익	14,204	579
이자수익	2	313
지분법이익	-	-
기타영업외수익	14,202	266
영업외비용	-	1,824
이자비용	-	-
기부금	-	-
지분법손실	-	-
기타영업외비용	-	1,824
법인세차감전순손익	3,559	11,852
계속사업법인세비용	-	-
당기순손익	3,559	11,852

(주)조은티브이

1. 재무상태표

(단위:천원)

과 목	2014년	2015년
유동자산	510,123	739,428
당좌자산	510,123	739,428
현금및현금성자산	20,277	72,837
단기투자자산	-	-
단기대여금	50,000	140,000
매출채권	423,111	511,509
미수금	-	-
미수수익	15,000	12,300
선급금	-	-
기타당좌자산	1,735	2,781
재고자산	-	-
비유동자산	90,908	87,017
투자자산	-	-
지분법적용투자주식	-	-
장기투자증권	-	-
장기대여금	-	-
기타투자자산	-	-
유형자산	1,427	783
방송통신설비	-	-
일반지원자산	1,427	783
무형자산	67,041	63,794
영업권	-	-
방송프로그램	67,041	63,794
개발비	-	-
기타무형자산	-	-
기타비유동자산	22,440	22,440
자 산 총 계	601,031	826,445
유동부채	72,966	90,126
매입채무	16,280	-
단기차입금	-	-
미지급금	41,961	76,650
미지급비용	12,762	11,565
기타유동부채	1,963	1,912
비유동부채	-	-
장기차입금	-	-
퇴직급여충당부채	-	-
기타비유동부채	-	-
부 채 총 계	72,966	90,126
자본금	530,000	530,000
자본잉여금	-	-
자본조정	-	-
기타포괄손익누계액	-	-
이익잉여금(또는 결손금)	(1,935)	206,319
자 본 총 계	528,065	736,319
부채와자본총계	601,031	826,445

2. 손익계산서

(단위:천원)

과 목	2014년	2015년
매출액	683,566	1,154,120
방송사업매출액	683,566	1,154,120
방송프로그램제공매출액	417,066	808,620
광고매출액	266,500	345,500
협찬매출액	-	-
방송프로그램판매매출액	-	-
방송시설임대매출액	-	-
행사매출액	-	-
홈쇼핑방송매출액	-	-
기타 방송사업매출액	-	-
기타사업매출액	-	-
매출원가	430,325	553,301
방송프로그램비용	149,525	118,097
방송프로그램제작비	-	-
방송프로그램구입비	149,525	118,097
기타 매출원가	280,800	435,204
홈쇼핑송출수수료	-	-
전송망사용료	274,890	379,000
기타	5,910	56,204
매출총이익	253,241	600,819
판매관리비	208,964	406,661
인건비	121,275	182,458
유형자산감가상각비	925	643
무형자산상각비	-	-
복리후생비	23,845	44,557
세금과공과	103	579
방송통신발전기금	-	-
기타세금과공과	103	579
광고대행수수료	-	-
광고선전비	-	-
지급수수료	-	42,493
지급임차료	11,000	11,000
교육훈련비	-	-
기타	51,817	124,931
영업손익	44,276	194,158
영업외수익	15,273	16,640
이자수익	15,008	12,347
지분법이익	-	-
기타영업외수익	265	4,293
영업외비용	-	3
이자비용	-	-
기부금	-	-
지분법손실	-	-
기타영업외비용	-	3
법인세차감전순손익	59,550	210,796
계속사업법인세비용	-	-
당기순손익	59,550	210,796

(주)지자체티브이

1. 재무상태표

(단위:천원)

과 목	2014년	2015년
유동자산	434,867	401,085
당좌자산	434,867	401,085
현금및현금성자산	48,548	682
단기투자자산	-	-
단기대여금	-	-
매출채권	49,719	4,400
미수금	-	-
미수수익	-	-
선급금	1,100	5,868
기타당좌자산	335,500	390,135
재고자산	-	-
비유동자산	628,815	650,114
투자자산	-	-
지분법적용투자주식	-	-
장기투자증권	-	-
장기대여금	-	-
기타투자자산	-	-
유형자산	483,215	483,215
방송통신설비	483,215	-
일반지원자산	-	483,215
무형자산	99,600	135,900
영업권	-	-
방송프로그램	-	-
개발비	99,600	135,900
기타무형자산	-	-
기타비유동자산	46,000	30,999
자 산 총 계	1,063,682	1,051,199
유동부채	359,479	383,027
매입채무	-	-
단기차입금	-	-
미지급금	259,454	344,253
미지급비용	-	-
기타유동부채	100,025	38,774
비유동부채	190,000	140,000
장기차입금	100,000	100,000
퇴직급여충당부채	-	-
기타비유동부채	90,000	40,000
부 채 총 계	549,479	523,027
자본금	500,000	500,000
자본잉여금	-	-
자본조정	-	-
기타포괄손익누계액	-	-
이익잉여금(또는 결손금)	14,203	28,172
자 본 총 계	514,203	528,172
부채와자본총계	1,063,682	1,051,199

2. 손익계산서

(단위:천원)

과 목	2014년	2015년
매출액	925,108	1,449,417
방송사업매출액	925,108	1,449,417
방송프로그램제공매출액	-	-
광고매출액	-	-
협찬매출액	-	-
방송프로그램판매매출액	925,108	-
방송시설임대매출액	-	-
행사매출액	-	-
홈쇼핑방송매출액	-	-
기타 방송사업매출액	-	1,449,417
기타사업매출액	-	-
매출원가	-	-
방송프로그램비용	-	-
방송프로그램제작비	-	-
방송프로그램구입비	-	-
기타 매출원가	-	-
홈쇼핑송출수수료	-	-
전송망사용료	-	-
기타	-	-
매출총이익	925,108	1,449,417
판매관리비	888,275	1,427,255
인건비	135,400	92,303
유형자산감가상각비	28,500	-
무형자산상각비	-	-
복리후생비	65,589	19,563
세금과공과	5,583	2,824
방송통신발전기금	-	-
기타세금과공과	5,583	2,824
광고대행수수료	-	-
광고선전비	1,000	-
지급수수료	176,767	344,903
지급임차료	56,400	45,395
교육훈련비	-	-
기타	419,036	922,267
영업손익	36,834	22,161
영업외수익	71,154	3,061
이자수익	4	20
지분법이익	-	-
기타영업외수익	71,150	3,040
영업외비용	6,304	9,423
이자비용	4,828	6,142
기부금	-	-
지분법손실	-	-
기타영업외비용	1,477	3,280
법인세차감전순손익	101,683	15,799
계속사업법인세비용	-	-
당기순손익	101,683	15,799

(주)채널더무비

1. 재무상태표

(단위:천원)

과 목	2014년	2015년
유동자산	933,240	1,390,910
당좌자산	933,240	1,390,910
현금및현금성자산	2,924	8,052
단기투자자산	-	135,000
단기대여금	485,600	732,943
매출채권	442,715	413,810
미수금	-	2,600
미수수익	-	6,246
선급금	-	-
기타당좌자산	2,000	92,259
재고자산	-	-
비유동자산	112,999	268,902
투자자산	-	-
지분법적용투자주식	-	-
장기투자증권	-	-
장기대여금	-	-
기타투자자산	-	-
유형자산	39,717	83,600
방송통신설비	-	-
일반지원자산	39,717	83,600
무형자산	53,282	114,617
영업권	-	-
방송프로그램	52,261	113,847
개발비	-	-
기타무형자산	1,021	771
기타비유동자산	20,000	70,685
자 산 총 계	1,046,239	1,659,812
유동부채	309,403	298,555
매입채무	-	-
단기차입금	-	-
미지급금	252,740	291,658
미지급비용	-	-
기타유동부채	56,663	6,898
비유동부채	-	265,000
장기차입금	-	-
퇴직급여충당부채	-	-
기타비유동부채	-	265,000
부 채 총 계	309,403	563,555
자본금	520,000	520,000
자본잉여금	-	-
자본조정	-	-
기타포괄손익누계액	-	-
이익잉여금(또는 결손금)	216,836	576,257
자 본 총 계	736,836	1,096,257
부채와자본총계	1,046,239	1,659,812

2. 손익계산서

(단위:천원)

과 목	2014년	2015년
매출액	1,793,771	2,620,486
방송사업매출액	1,793,771	2,620,486
방송프로그램제공매출액	916,411	1,368,691
광고매출액	877,360	1,251,794
협찬매출액	-	-
방송프로그램판매매출액	-	-
방송시설임대매출액	-	-
행사매출액	-	-
홈쇼핑방송매출액	-	-
기타 방송사업매출액	-	-
기타사업매출액	-	-
매출원가	831,811	1,721,060
방송프로그램비용	55,846	585,960
방송프로그램제작비	-	-
방송프로그램구입비	55,846	585,960
기타 매출원가	775,965	1,135,100
홈쇼핑송출수수료	-	-
전송망사용료	775,965	593,268
기타	-	541,832
매출총이익	961,961	899,426
판매관리비	466,662	503,403
인건비	136,349	225,197
유형자산감가상각비	31,865	55,224
무형자산상각비	-	250
복리후생비	12,294	23,424
세금과공과	5,069	8,284
방송통신발전기금	-	-
기타세금과공과	5,069	8,284
광고대행수수료	-	-
광고선전비	160,000	-
지급수수료	22,683	39,738
지급임차료	24,000	24,569
교육훈련비	-	-
기타	74,402	126,717
영업손익	495,299	396,023
영업외수익	4,051	6,672
이자수익	4	6,269
지분법이익	-	-
기타영업외수익	4,046	403
영업외비용	181	4,049
이자비용	-	-
기부금	-	-
지분법손실	-	-
기타영업외비용	181	4,049
법인세차감전순손익	499,169	398,646
계속사업법인세비용	-	-
당기순손익	499,169	398,646

(주)케이와이미디어

1. 재무상태표

(단위:천원)

과 목	2014년	2015년
유동자산	2,293,737	955,851
당좌자산	2,176,040	857,013
현금및현금성자산	697,387	9,474
단기투자자산	-	-
단기대여금	17,000	-
매출채권	626,096	618,732
미수금	11,375	19,938
미수수익	823,136	207,911
선급금	-	301
기타당좌자산	1,046	657
재고자산	117,698	98,838
비유동자산	6,756,140	998,047
투자자산	4,253,743	69,241
지분법적용투자주식	-	-
장기투자증권	11,548	11,548
장기대여금	4,242,194	-
기타투자자산	-	57,693
유형자산	899,745	497,254
방송통신설비	-	-
일반지원자산	899,745	497,254
무형자산	1,428,340	407,377
영업권	1,366,939	370,993
방송프로그램	-	-
개발비	47,836	29,069
기타무형자산	13,565	7,315
기타비유동자산	174,312	24,174
자 산 총 계	9,049,877	1,953,898
유동부채	6,154,737	3,711,001
매입채무	719,357	782,757
단기차입금	3,241,000	1,476,617
미지급금	1,235,126	884,690
미지급비용	-	-
기타유동부채	959,254	566,938
비유동부채	4,064,817	923,400
장기차입금	3,029,960	-
퇴직급여충당부채	111,456	-
기타비유동부채	923,400	923,400
부 채 총 계	10,219,554	4,634,401
자본금	1,510,675	1,510,675
자본잉여금	1,708,181	1,708,181
자본조정	-	-
기타포괄손익누계액	-	(5,899,360)
이익잉여금(또는 결손금)	(4,388,533)	-
자 본 총 계	(1,169,677)	(2,680,504)
부채와자본총계	9,049,877	1,953,898

2. 손익계산서

(단위:천원)

과 목	2014년	2015년
매출액	2,972,378	4,473,965
방송사업매출액	1,754,271	1,677,245
방송프로그램제공매출액	-	-
광고매출액	-	-
협찬매출액	-	-
방송프로그램판매매출액	1,754,271	1,677,245
방송시설임대매출액	-	-
행사매출액	-	-
홈쇼핑방송매출액	-	-
기타 방송사업매출액	-	-
기타사업매출액	1,218,107	2,796,720
매출원가	2,549,978	3,680,210
방송프로그램비용	2,394,043	2,532,103
방송프로그램제작비	2,394,043	2,532,103
방송프로그램구입비	-	-
기타 매출원가	155,936	1,148,106
홈쇼핑송출수수료	-	-
전송망사용료	-	-
기타	155,936	1,148,106
매출총이익	422,400	793,755
판매관리비	1,882,326	1,497,527
인건비	232,617	155,929
유형자산감가상각비	775,241	407,074
무형자산상각비	164,886	349,566
복리후생비	24,358	19,914
세금과공과	14,008	6,588
방송통신발전기금	-	-
기타세금과공과	14,008	6,588
광고대행수수료	-	-
광고선전비	284,000	336,000
지급수수료	18,287	31,090
지급임차료	30,904	27,643
교육훈련비	-	-
기타	338,026	163,724
영업손익	(1,459,927)	(703,772)
영업외수익	703,864	102,607
이자수익	680,781	92,541
지분법이익	-	-
기타영업외수익	23,084	10,067
영업외비용	1,792,055	909,662
이자비용	910,604	256,291
기부금	-	-
지분법손실	-	-
기타영업외비용	881,451	653,371
법인세차감전순손익	(2,548,118)	(1,510,827)
계속사업법인세비용	-	-
당기순손익	(2,548,118)	(1,510,827)

(주)한국낙시방송

1. 재무상태표

(단위:천원)

과 목	2014년	2015년
유동자산	1,035,413	1,271,815
당좌자산	1,035,413	1,271,815
현금및현금성자산	152,382	336,047
단기투자자산	-	-
단기대여금	720,991	658,015
매출채권	75,679	193,085
미수금	-	3,532
미수수익	660	48,030
선급금	-	-
기타당좌자산	85,701	33,107
재고자산	-	-
비유동자산	5,154,166	3,503,714
투자자산	1,000	1,000
지분법적용투자주식	-	-
장기투자증권	1,000	1,000
장기대여금	-	-
기타투자자산	-	-
유형자산	5,022,459	3,359,499
방송통신설비	265,102	175,225
일반지원자산	4,757,357	3,184,274
무형자산	55,013	80,651
영업권	-	-
방송프로그램	-	-
개발비	-	-
기타무형자산	55,013	80,651
기타비유동자산	75,694	62,564
자 산 총 계	6,189,579	4,775,529
유동부채	1,735,577	1,560,971
매입채무	70,933	61,867
단기차입금	853,000	754,900
미지급금	3,585	36,491
미지급비용	20,038	117,034
기타유동부채	788,021	590,680
비유동부채	3,564,625	2,246,145
장기차입금	3,545,248	2,186,969
퇴직급여충당부채	4,324	29,176
기타비유동부채	15,052	30,000
부 채 총 계	5,300,202	3,807,117
자본금	750,000	750,000
자본잉여금	-	-
자본조정	(27,200)	(27,200)
기타포괄손익누계액	-	-
이익잉여금(또는 결손금)	166,577	245,613
자 본 총 계	889,377	968,413
부채와자본총계	6,189,579	4,775,529

2. 손익계산서

(단위:천원)

과 목	2014년	2015년
매출액	1,402,444	1,876,038
방송사업매출액	1,402,444	1,876,038
방송프로그램제공매출액	854,169	1,010,198
광고매출액	309,795	723,019
협찬매출액	17,000	12,091
방송프로그램판매매출액	-	-
방송시설임대매출액	-	-
행사매출액	-	-
홈쇼핑방송매출액	-	-
기타 방송사업매출액	221,480	130,730
기타사업매출액	-	-
매출원가	-	1,792,641
방송프로그램비용	-	1,685,641
방송프로그램제작비	-	1,680,946
방송프로그램구입비	-	4,695
기타 매출원가	-	107,000
홈쇼핑송출수수료	-	-
전송망사용료	-	107,000
기타	-	-
매출총이익	1,402,444	83,397
판매관리비	1,387,765	520,104
인건비	155,367	175,729
유형자산감가상각비	589,282	-
무형자산상각비	30,959	-
복리후생비	42,745	51,000
세금과공과	11,741	30,670
방송통신발전기금	-	-
기타세금과공과	11,741	30,670
광고대행수수료	-	-
광고선전비	23,822	-
지급수수료	88,342	103,316
지급임차료	16,400	10,560
교육훈련비	-	1,700
기타	429,106	147,130
영업손익	14,679	(436,707)
영업외수익	131,636	703,861
이자수익	3,620	47,574
지분법이익	-	-
기타영업외수익	128,016	656,287
영업외비용	67,794	188,118
이자비용	57,610	151,992
기부금	-	-
지분법손실	-	-
기타영업외비용	10,185	36,126
법인세차감전순손익	78,521	79,036
계속사업법인세비용	-	-
당기순손익	78,521	79,036

(주)한국낙시채널

1. 재무상태표

(단위:천원)

과 목	2014년	2015년
유동자산	1,920,958	2,206,382
당좌자산	1,916,625	2,199,049
현금및현금성자산	414,927	398,069
단기투자자산	-	-
단기대여금	-	-
매출채권	1,302,874	1,662,508
미수금	4,186	2,057
미수수익	78,945	78,945
선급금	92,404	49,387
기타당좌자산	23,290	8,083
재고자산	4,333	7,333
비유동자산	4,158,067	3,948,863
투자자산	3,121,938	3,073,444
지분법적용투자주식	-	-
장기투자증권	2,915,242	3,073,444
장기대여금	-	-
기타투자자산	206,696	-
유형자산	726,006	679,494
방송통신설비	326,854	381,990
일반지원자산	399,152	297,503
무형자산	151,247	61,049
영업권	-	-
방송프로그램	116,289	36,521
개발비	-	-
기타무형자산	34,958	24,529
기타비유동자산	158,876	134,876
자 산 총 계	6,079,026	6,155,245
유동부채	3,292,539	3,208,599
매입채무	-	-
단기차입금	2,420,000	2,420,000
미지급금	467,755	383,148
미지급비용	42,416	46,755
기타유동부채	362,368	358,696
비유동부채	-	-
장기차입금	-	-
퇴직급여충당부채	-	-
기타비유동부채	-	-
부 채 총 계	3,292,539	3,208,599
자본금	1,950,000	1,950,000
자본잉여금	676,022	676,022
자본조정	(299,277)	(299,277)
기타포괄손익누계액	5,520	4,260
이익잉여금(또는 결손금)	454,221	615,641
자 본 총 계	2,786,486	2,946,646
부채와자본총계	6,079,026	6,155,245

2. 손익계산서

(단위:천원)

과 목	2014년	2015년
매출액	6,412,224	6,162,107
방송사업매출액	6,378,950	6,142,325
방송프로그램제공매출액	3,001,689	2,795,559
광고매출액	2,266,702	2,243,766
협찬매출액	618,155	678,591
방송프로그램판매매출액	-	13,626
방송시설임대매출액	-	-
행사매출액	22,364	25,000
홈쇼핑방송매출액	-	-
기타 방송사업매출액	470,041	385,784
기타사업매출액	33,274	19,782
매출원가	5,430,681	5,108,762
방송프로그램비용	2,918,908	2,960,816
방송프로그램제작비	2,774,608	2,817,998
방송프로그램구입비	144,300	142,818
기타 매출원가	2,511,773	2,147,946
홈쇼핑송출수수료	-	-
전송망사용료	1,347,494	1,010,536
기타	1,164,280	1,137,410
매출총이익	981,543	1,053,344
판매관리비	880,695	924,576
인건비	252,350	289,695
유형자산감가상각비	4,000	15,533
무형자산상각비	-	-
복리후생비	116,431	104,669
세금과공과	9,461	10,685
방송통신발전기금	-	-
기타세금과공과	9,461	10,685
광고대행수수료	-	-
광고선전비	-	-
지급수수료	48,663	51,125
지급임차료	241,934	270,858
교육훈련비	300	851
기타	207,555	181,161
영업손익	100,848	128,768
영업외수익	174,690	158,293
이자수익	170,151	154,765
지분법이익	-	-
기타영업외수익	4,539	3,528
영업외비용	134,180	101,436
이자비용	117,679	100,812
기부금	15,000	-
지분법손실	-	-
기타영업외비용	1,501	624
법인세차감전순손익	141,358	185,624
계속사업법인세비용	18,224	24,205
당기순손익	123,134	161,419

(주)한국바둑방송

1. 재무상태표

(단위:천원)

과 목	2014년	2015년
유동자산	2,652,733	2,806,513
당좌자산	2,652,733	2,806,513
현금및현금성자산	29,998	5,539
단기투자자산	-	-
단기대여금	-	-
매출채권	702,522	566,981
미수금	1,920,213	2,213,281
미수수익	-	-
선급금	-	20,712
기타당좌자산	-	-
재고자산	-	-
비유동자산	408,684	283,351
투자자산	-	-
지분법적용투자주식	-	-
장기투자증권	-	-
장기대여금	-	-
기타투자자산	-	-
유형자산	230,966	106,309
방송통신설비	-	-
일반지원자산	230,966	106,309
무형자산	1,238	563
영업권	-	-
방송프로그램	-	-
개발비	-	-
기타무형자산	1,238	563
기타비유동자산	176,480	176,480
자 산 총 계	3,061,417	3,089,864
유동부채	2,249,794	2,141,846
매입채무	-	-
단기차입금	329,000	511,914
미지급금	1,008,849	836,228
미지급비용	-	-
기타유동부채	911,945	793,704
비유동부채	-	-
장기차입금	-	-
퇴직급여충당부채	-	-
기타비유동부채	-	-
부 채 총 계	2,249,794	2,141,846
자본금	550,000	550,000
자본잉여금	10,442	10,442
자본조정	-	-
기타포괄손익누계액	-	-
이익잉여금(또는 결손금)	251,181	387,576
자 본 총 계	811,623	948,018
부채와자본총계	3,061,417	3,089,864

2. 손익계산서

(단위:천원)

과 목	2014년	2015년
매출액	2,322,258	2,322,620
방송사업매출액	2,322,258	2,279,199
방송프로그램제공매출액	1,741,483	1,827,513
광고매출액	433,522	297,032
협찬매출액	-	-
방송프로그램판매매출액	91,878	93,154
방송시설임대매출액	-	2,500
행사매출액	-	-
홈쇼핑방송매출액	-	-
기타 방송사업매출액	55,374	59,000
기타사업매출액	-	43,421
매출원가	1,850,571	1,753,447
방송프로그램비용	1,850,571	1,016,089
방송프로그램제작비	1,850,571	1,016,089
방송프로그램구입비	-	-
기타 매출원가	-	737,358
홈쇼핑송출수수료	-	-
전송망사용료	-	330,476
기타	-	406,881
매출총이익	471,687	569,173
판매관리비	321,969	381,282
인건비	142,706	119,307
유형자산감가상각비	3,533	10,600
무형자산상각비	675	675
복리후생비	18,077	23,238
세금과공과	16,891	27,026
방송통신발전기금	-	-
기타세금과공과	16,891	27,026
광고대행수수료	-	-
광고선전비	-	-
지급수수료	7,946	88,536
지급임차료	41,366	72,000
교육훈련비	100	-
기타	90,676	39,901
영업손익	149,718	187,891
영업외수익	10,670	59,441
이자수익	4	18
지분법이익	-	-
기타영업외수익	10,665	59,423
영업외비용	27,301	32,535
이자비용	24,761	31,779
기부금	-	-
지분법손실	-	-
기타영업외비용	2,540	755
법인세차감전순손익	133,087	214,798
계속사업법인세비용	15,311	19,403
당기순손익	117,777	195,395

국방홍보원

1. 재무상태표

(단위:천원)

과 목	2014년	2015년
유동자산	357,720	492,367
당좌자산	357,720	492,367
현금및현금성자산	-	-
단기투자자산	-	-
단기대여금	-	-
매출채권	-	-
미수금	60,789	58,206
미수수익	-	-
선급금	-	-
기타당좌자산	296,931	434,160
재고자산	-	-
비유동자산	11,238,850	12,574,009
투자자산	-	-
지분법적용투자주식	-	-
장기투자증권	-	-
장기대여금	-	-
기타투자자산	-	-
유형자산	11,230,649	12,568,619
방송통신설비	-	-
일반지원자산	11,230,649	12,568,619
무형자산	8,202	5,390
영업권	-	-
방송프로그램	-	-
개발비	8,202	5,390
기타무형자산	-	-
기타비유동자산	-	-
자 산 총 계	11,596,571	13,066,376
유동부채	57	112,873
매입채무	-	-
단기차입금	-	-
미지급금	-	-
미지급비용	-	-
기타유동부채	57	112,873
비유동부채	-	-
장기차입금	-	-
퇴직급여충당부채	-	-
기타비유동부채	-	-
부 채 총 계	57	112,873
자본금	(11,053)	(11,053)
자본잉여금	17,533,082	18,890,071
자본조정	(5,925,515)	(5,925,515)
기타포괄손익누계액	-	-
이익잉여금(또는 결손금)	-	-
자 본 총 계	11,596,514	12,953,503
부채와자본총계	11,596,571	13,066,376

2. 손익계산서

(단위:천원)

과 목	2014년	2015년
매출액	501,004	607,299
방송사업매출액	501,004	607,299
방송프로그램제공매출액	500,737	607,025
광고매출액	-	-
협찬매출액	-	-
방송프로그램판매매출액	-	-
방송시설임대매출액	-	-
행사매출액	-	-
홈쇼핑방송매출액	-	-
기타 방송사업매출액	267	274
기타사업매출액	-	-
매출원가	-	-
방송프로그램비용	-	-
방송프로그램제작비	-	-
방송프로그램구입비	-	-
기타 매출원가	-	-
홈쇼핑송출수수료	-	-
전송망사용료	-	-
기타	-	-
매출총이익	501,004	607,299
판매관리비	-	-
인건비	-	-
유형자산감가상각비	-	-
무형자산상각비	-	-
복리후생비	-	-
세금과공과	-	-
방송통신발전기금	-	-
기타세금과공과	-	-
광고대행수수료	-	-
광고선전비	-	-
지급수수료	-	-
지급임차료	-	-
교육훈련비	-	-
기타	-	-
영업손익	501,004	607,299
영업외수익	-	-
이자수익	-	-
지분법이익	-	-
기타영업외수익	-	-
영업외비용	-	-
이자비용	-	-
기부금	-	-
지분법손실	-	-
기타영업외비용	-	-
법인세차감전순손익	501,004	607,299
계속사업법인세비용	-	-
당기순손익	501,004	607,299

국회방송

1. 재무상태표

(단위:천원)

과 목	2014년	2015년
유동자산	737,953	297,742
당좌자산	737,953	297,742
현금및현금성자산	737,953	297,742
단기투자자산	-	-
단기대여금	-	-
매출채권	-	-
미수금	-	-
미수수익	-	-
선급금	-	-
기타당좌자산	-	-
재고자산	-	-
비유동자산	11,840,731	11,710,008
투자자산	-	-
지분법적용투자주식	-	-
장기투자증권	-	-
장기대여금	-	-
기타투자자산	-	-
유형자산	11,199,088	10,736,850
방송통신설비	9,381,918	9,478,846
일반지원자산	1,817,171	1,258,004
무형자산	641,643	973,158
영업권	-	-
방송프로그램	641,643	973,158
개발비	-	-
기타무형자산	-	-
기타비유동자산	-	-
자 산 총 계	12,578,683	12,007,750
유동부채	2,719,226	2,662,503
매입채무	-	-
단기차입금	-	-
미지급금	-	-
미지급비용	419,706	481,922
기타유동부채	2,299,520	2,180,581
비유동부채	4,871,303	4,618,860
장기차입금	-	-
퇴직급여충당부채	-	-
기타비유동부채	4,871,303	4,618,860
부 채 총 계	7,590,529	7,281,363
자본금	529,134	529,134
자본잉여금	-	-
자본조정	-	-
기타포괄손익누계액	-	-
이익잉여금(또는 결손금)	4,459,021	4,197,253
자 본 총 계	4,988,155	4,726,387
부채와자본총계	12,578,683	12,007,750

2. 손익계산서

(단위:천원)

과 목	2014년	2015년
매출액	15,677,831	17,938,209
방송사업매출액	15,677,831	17,938,209
방송프로그램제공매출액	-	-
광고매출액	-	-
협찬매출액	-	-
방송프로그램판매매출액	-	-
방송시설임대매출액	-	-
행사매출액	-	-
홈쇼핑방송매출액	-	-
기타 방송사업매출액	15,677,831	17,938,209
기타사업매출액	-	-
매출원가	4,408,171	4,516,077
방송프로그램비용	4,408,171	4,516,077
방송프로그램제작비	4,242,131	4,386,177
방송프로그램구입비	166,040	129,900
기타 매출원가	-	-
홈쇼핑송출수수료	-	-
전송망사용료	-	-
기타	-	-
매출총이익	11,269,660	13,422,133
판매관리비	11,493,047	12,372,729
인건비	4,336,189	4,437,809
유형자산감가상각비	3,591,863	4,121,026
무형자산상각비	1,025,152	796,234
복리후생비	171,590	408,809
세금과공과	-	-
방송통신발전기금	-	-
기타세금과공과	-	-
광고대행수수료	-	-
광고선전비	39,900	-
지급수수료	1,427,817	1,592,918
지급임차료	215,398	129,559
교육훈련비	-	-
기타	685,139	886,373
영업손익	(223,387)	1,049,404
영업외수익	-	-
이자수익	-	-
지분법이익	-	-
기타영업외수익	-	-
영업외비용	751,992	1,311,172
이자비용	366,425	472,688
기부금	-	-
지분법손실	-	-
기타영업외비용	385,567	838,484
법인세차감전순손익	(975,379)	(261,768)
계속사업법인세비용	-	-
당기순손익	(975,379)	(261,768)

대원방송(주)

1. 재무상태표

(단위:천원)

과 목	2014년	2015년
유동자산	22,089,669	23,937,362
당좌자산	22,089,669	23,937,362
현금및현금성자산	3,539,103	4,352,427
단기투자자산	12,643,691	13,012,099
단기대여금	-	-
매출채권	4,569,934	4,784,418
미수금	997,957	1,106,655
미수수익	30,587	94,391
선급금	280,444	553,747
기타당좌자산	27,953	33,626
재고자산	-	-
비유동자산	9,057,375	9,309,906
투자자산	5,809,660	6,205,322
지분법적용투자주식	4,974,291	5,520,139
장기투자증권	683,445	683,445
장기대여금	-	-
기타투자자산	151,924	1,738
유형자산	57,851	37,628
방송통신설비	31,508	11,654
일반지원자산	26,343	25,974
무형자산	2,532,196	2,369,175
영업권	-	-
방송프로그램	2,008,108	1,663,003
개발비	-	-
기타무형자산	524,088	706,173
기타비유동자산	657,669	697,782
자 산 총 계	31,147,044	33,247,269
유동부채	5,747,918	5,524,018
매입채무	-	-
단기차입금	-	-
미지급금	3,005,108	3,695,104
미지급비용	1,278,424	677,282
기타유동부채	1,464,386	1,151,632
비유동부채	177,375	145,036
장기차입금	-	-
퇴직급여충당부채	177,375	145,036
기타비유동부채	-	-
부 채 총 계	5,925,293	5,669,054
자본금	9,350,000	9,350,000
자본잉여금	1,284,485	1,284,485
자본조정	-	-
기타포괄손익누계액	-	-
이익잉여금(또는 결손금)	14,587,266	16,943,730
자 본 총 계	25,221,751	27,578,215
부채와자본총계	31,147,044	33,247,269

2. 손익계산서

(단위:천원)

과 목	2014년	2015년
매출액	21,372,452	21,181,479
방송사업매출액	14,874,577	14,444,880
방송프로그램제공매출액	5,387,798	4,739,786
광고매출액	2,417,836	2,398,487
협찬매출액	-	-
방송프로그램판매매출액	7,068,943	7,306,607
방송시설임대매출액	-	-
행사매출액	-	-
홈쇼핑방송매출액	-	-
기타 방송사업매출액	-	-
기타사업매출액	6,497,875	6,736,599
매출원가	12,395,837	12,287,874
방송프로그램비용	9,652,020	10,523,850
방송프로그램제작비	3,106,845	3,417,809
방송프로그램구입비	6,545,175	7,106,041
기타 매출원가	2,743,817	1,764,024
홈쇼핑송출수수료	-	-
전송망사용료	1,340,483	1,140,000
기타	1,403,333	624,024
매출총이익	8,976,615	8,893,605
판매관리비	5,003,370	5,280,812
인건비	2,736,535	2,988,937
유형자산감가상각비	14,731	6,397
무형자산상각비	3,886	375
복리후생비	146,051	130,031
세금과공과	65,537	46,210
방송통신발전기금	-	-
기타세금과공과	65,537	46,210
광고대행수수료	146,741	258,085
광고선전비	1,017,022	841,495
지급수수료	156,509	144,395
지급임차료	49,464	-
교육훈련비	2,319	2,531
기타	664,576	862,355
영업손익	3,973,245	3,612,793
영업외수익	728,514	966,360
이자수익	457,593	303,884
지분법이익	149,130	48,456
기타영업외수익	121,791	614,020
영업외비용	172,450	294,308
이자비용	-	-
기부금	13,000	17,000
지분법손실	-	2,608
기타영업외비용	159,450	274,701
법인세차감전순손익	4,529,309	4,284,845
계속사업법인세비용	1,058,667	979,499
당기순손익	3,470,642	3,305,346

대원엔터테인먼트(주)

1. 재무상태표

(단위:천원)

과 목	2014년	2015년
유동자산	733,674	925,457
당좌자산	733,674	925,457
현금및현금성자산	238,930	508,643
단기투자자산	485	-
단기대여금	-	-
매출채권	373,810	307,449
미수금	71,720	22,886
미수수익	-	-
선급금	300	1,030
기타당좌자산	48,430	85,448
재고자산	-	-
비유동자산	951,661	1,374,614
투자자산	-	-
지분법적용투자주식	-	-
장기투자증권	-	-
장기대여금	-	-
기타투자자산	-	-
유형자산	15,456	11,458
방송통신설비	5	5
일반지원자산	15,451	11,453
무형자산	784,280	1,303,190
영업권	-	-
방송프로그램	744,810	1,273,345
개발비	-	-
기타무형자산	39,471	29,845
기타비유동자산	151,925	59,966
자 산 총 계	1,685,335	2,300,071
유동부채	1,395,338	1,885,701
매입채무	292,824	399,491
단기차입금	62,500	-
미지급금	1,007,564	1,410,271
미지급비용	15,615	15,611
기타유동부채	16,835	60,328
비유동부채	-	4,850
장기차입금	-	-
퇴직급여충당부채	-	4,850
기타비유동부채	-	-
부 채 총 계	1,395,338	1,890,552
자본금	580,000	580,000
자본잉여금	-	-
자본조정	-	-
기타포괄손익누계액	-	-
이익잉여금(또는 결손금)	(290,004)	(170,481)
자 본 총 계	289,996	409,519
부채와자본총계	1,685,335	2,300,071

2. 손익계산서

(단위:천원)

과 목	2014년	2015년
매출액	2,677,987	2,708,665
방송사업매출액	2,648,937	2,708,665
방송프로그램제공매출액	1,772,420	1,720,340
광고매출액	635,768	931,632
협찬매출액	-	-
방송프로그램판매매출액	164,749	11,694
방송시설임대매출액	-	-
행사매출액	-	-
홈쇼핑방송매출액	-	-
기타 방송사업매출액	76,000	45,000
기타사업매출액	29,050	-
매출원가	1,754,059	1,948,027
방송프로그램비용	454,433	927,501
방송프로그램제작비	-	299,946
방송프로그램구입비	454,433	627,555
기타 매출원가	1,299,626	1,020,526
홈쇼핑송출수수료	-	-
전송망사용료	479,805	502,290
기타	819,821	518,236
매출총이익	923,928	760,638
판매관리비	879,083	594,511
인건비	211,240	159,227
유형자산감가상각비	10,801	3,998
무형자산상각비	-	18
복리후생비	14,326	6,763
세금과공과	6,540	57,228
방송통신발전기금	-	-
기타세금과공과	6,540	57,228
광고대행수수료	3,750	192,287
광고선전비	511,440	180
지급수수료	31,287	124,138
지급임차료	34,797	557
교육훈련비	-	-
기타	54,902	50,115
영업손익	44,845	166,127
영업외수익	6,342	20,341
이자수익	5,220	509
지분법이익	-	-
기타영업외수익	1,121	19,833
영업외비용	471,425	5,107
이자비용	41,367	898
기부금	-	2,500
지분법손실	-	-
기타영업외비용	430,057	1,709
법인세차감전순손익	(420,238)	181,362
계속사업법인세비용	(100,375)	45,474
당기순손익	(319,863)	135,887

뉴법률방송(주)

1. 재무상태표

(단위:천원)

과 목	2014년	2015년
유동자산	-	71,841
당좌자산	-	71,841
현금및현금성자산	-	1,208
단기투자자산	-	-
단기대여금	-	-
매출채권	-	68,551
미수금	-	1,781
미수수익	-	-
선급금	-	-
기타당좌자산	-	300
재고자산	-	-
비유동자산	-	720,899
투자자산	-	-
지분법적용투자주식	-	-
장기투자증권	-	-
장기대여금	-	-
기타투자자산	-	-
유형자산	-	26,548
방송통신설비	-	25,720
일반지원자산	-	828
무형자산	-	634,350
영업권	-	-
방송프로그램	-	622,785
개발비	-	-
기타무형자산	-	11,566
기타비유동자산	-	60,000
자 산 총 계	-	792,740
유동부채	-	346,047
매입채무	-	-
단기차입금	-	330,200
미지급금	-	13,770
미지급비용	-	2,078
기타유동부채	-	-
비유동부채	-	-
장기차입금	-	-
퇴직급여충당부채	-	-
기타비유동부채	-	-
부 채 총 계	-	346,047
자본금	-	500,000
자본잉여금	-	244,353
자본조정	-	-
기타포괄손익누계액	-	-
이익잉여금(또는 결손금)	-	(297,661)
자 본 총 계	-	446,692
부채와자본총계	-	792,740

2. 손익계산서

(단위:천원)

과 목	2014년	2015년
매출액	-	306,156
방송사업매출액	-	306,156
방송프로그램제공매출액	-	170,052
광고매출액	-	61,500
협찬매출액	-	55,236
방송프로그램판매매출액	-	-
방송시설임대매출액	-	-
행사매출액	-	-
홈쇼핑방송매출액	-	-
기타 방송사업매출액	-	19,367
기타사업매출액	-	-
매출원가	-	603,695
방송프로그램비용	-	603,695
방송프로그램제작비	-	476,042
방송프로그램구입비	-	127,653
기타 매출원가	-	-
홈쇼핑송출수수료	-	-
전송망사용료	-	-
기타	-	-
매출총이익	-	(297,539)
판매관리비	-	-
인건비	-	-
유형자산감가상각비	-	-
무형자산상각비	-	-
복리후생비	-	-
세금과공과	-	-
방송통신발전기금	-	-
기타세금과공과	-	-
광고대행수수료	-	-
광고선전비	-	-
지급수수료	-	-
지급임차료	-	-
교육훈련비	-	-
기타	-	-
영업손익	-	(297,539)
영업외수익	-	1,956
이자수익	-	45
지분법이익	-	-
기타영업외수익	-	1,910
영업외비용	-	2,078
이자비용	-	2,078
기부금	-	-
지분법손실	-	-
기타영업외비용	-	-
법인세차감전순손익	-	(297,661)
계속사업법인세비용	-	-
당기순손익	-	(297,661)

불교텔레비전(주)

1. 재무상태표

(단위:천원)

과 목	2014년	2015년
유동자산	4,865,796	5,440,564
당좌자산	4,865,796	5,440,564
현금및현금성자산	685,112	591,567
단기투자자산	3,080,000	3,605,000
단기대여금	535,500	539,000
매출채권	548,238	561,884
미수금	5,428	5,428
미수수익	-	-
선급금	11,298	20,168
기타당좌자산	220	117,517
재고자산	-	-
비유동자산	16,272,046	15,453,510
투자자산	166,060	162,280
지분법적용투자주식	-	-
장기투자증권	166,060	162,280
장기대여금	-	-
기타투자자산	-	-
유형자산	15,320,244	14,616,670
방송통신설비	1,457,240	1,120,476
일반지원자산	13,863,004	13,496,193
무형자산	471,217	363,656
영업권	-	-
방송프로그램	-	-
개발비	-	-
기타무형자산	471,217	363,656
기타비유동자산	314,525	310,904
자 산 총 계	21,137,842	20,894,074
유동부채	4,824,364	3,872,196
매입채무	-	-
단기차입금	3,794,183	3,188,095
미지급금	682,931	457,791
미지급비용	-	-
기타유동부채	347,250	226,310
비유동부채	3,710,000	3,710,000
장기차입금	-	-
퇴직급여충당부채	-	-
기타비유동부채	3,710,000	3,710,000
부 채 총 계	8,534,364	7,582,196
자본금	8,145,110	8,145,110
자본잉여금	-	-
자본조정	-	-
기타포괄손익누계액	56,279	53,330
이익잉여금(또는 결손금)	4,402,089	5,113,437
자 본 총 계	12,603,478	13,311,878
부채와자본총계	21,137,842	20,894,074

2. 손익계산서

(단위:천원)

과 목	2014년	2015년
매출액	4,821,630	4,948,915
방송사업매출액	4,272,094	4,847,860
방송프로그램제공매출액	1,614,114	1,535,582
광고매출액	2,418,961	2,300,536
협찬매출액	222,718	701,287
방송프로그램판매매출액	-	-
방송시설임대매출액	16,300	4,000
행사매출액	-	-
홈쇼핑방송매출액	-	-
기타 방송사업매출액	-	306,455
기타사업매출액	549,536	101,056
매출원가	7,365,671	8,530,298
방송프로그램비용	5,125,686	8,021,102
방송프로그램제작비	5,118,569	7,927,568
방송프로그램구입비	7,117	93,534
기타 매출원가	2,239,985	509,196
홈쇼핑송출수수료	-	-
전송망사용료	426,000	390,000
기타	1,813,985	119,196
매출총이익	(2,544,041)	(3,581,382)
판매관리비	3,211,233	3,652,916
인건비	731,776	789,233
유형자산감가상각비	881,108	911,921
무형자산상각비	139,683	151,532
복리후생비	302,878	283,550
세금과공과	93,504	81,478
방송통신발전기금	-	-
기타세금과공과	93,504	81,478
광고대행수수료	-	-
광고선전비	668	6,500
지급수수료	419,177	520,739
지급임차료	2,656	8,678
교육훈련비	3,520	2,106
기타	636,263	897,181
영업손익	(5,755,274)	(7,234,299)
영업외수익	7,435,806	8,230,377
이자수익	81,961	107,236
지분법이익	-	-
기타영업외수익	7,353,845	8,123,141
영업외비용	188,273	155,714
이자비용	154,491	111,836
기부금	-	38,700
지분법손실	-	-
기타영업외비용	33,782	5,178
법인세차감전순손익	1,492,259	840,365
계속사업법인세비용	300,102	129,016
당기순손익	1,192,158	711,348

상생방송(주)

1. 재무상태표

(단위:천원)

과 목	2014년	2015년
유동자산	436,810	333,666
당좌자산	384,361	279,297
현금및현금성자산	153,020	83,749
단기투자자산	-	-
단기대여금	-	-
매출채권	205,843	179,777
미수금	-	500
미수수익	340	-
선급금	-	-
기타당좌자산	25,158	15,271
재고자산	52,449	54,369
비유동자산	516,832	614,777
투자자산	-	-
지분법적용투자주식	-	-
장기투자증권	-	-
장기대여금	-	-
기타투자자산	-	-
유형자산	326,830	424,775
방송통신설비	319,901	417,846
일반지원자산	6,929	6,929
무형자산	2	2
영업권	-	-
방송프로그램	-	-
개발비	-	-
기타무형자산	2	2
기타비유동자산	190,000	190,000
자 산 총 계	953,642	948,444
유동부채	228,743	256,966
매입채무	-	-
단기차입금	75,000	66,000
미지급금	142,022	177,730
미지급비용	-	-
기타유동부채	11,721	13,236
비유동부채	-	-
장기차입금	-	-
퇴직급여충당부채	-	-
기타비유동부채	-	-
부 채 총 계	228,743	256,966
자본금	1,200,000	1,200,000
자본잉여금	-	-
자본조정	-	-
기타포괄손익누계액	-	-
이익잉여금(또는 결손금)	(475,101)	(508,522)
자 본 총 계	724,899	691,478
부채와자본총계	953,642	948,444

2. 손익계산서

(단위:천원)

과 목	2014년	2015년
매출액	1,421,979	2,326,134
방송사업매출액	799,553	1,700,325
방송프로그램제공매출액	797,195	899,274
광고매출액	-	-
협찬매출액	-	-
방송프로그램판매매출액	-	-
방송시설임대매출액	-	-
행사매출액	-	-
홈쇼핑방송매출액	-	-
기타 방송사업매출액	2,358	801,051
기타사업매출액	622,427	625,809
매출원가	1,742,422	1,690,881
방송프로그램비용	857,908	810,087
방송프로그램제작비	831,185	771,190
방송프로그램구입비	26,723	38,897
기타 매출원가	884,514	880,794
홈쇼핑송출수수료	-	-
전송망사용료	884,514	880,794
기타	-	-
매출총이익	(320,443)	635,253
판매관리비	754,797	687,438
인건비	31,200	15,300
유형자산감가상각비	-	-
무형자산상각비	-	-
복리후생비	54	-
세금과공과	4,596	6,473
방송통신발전기금	-	-
기타세금과공과	4,596	6,473
광고대행수수료	-	-
광고선전비	86,591	48,000
지급수수료	15,846	22,491
지급임차료	-	-
교육훈련비	-	-
기타	616,509	595,174
영업손익	(1,075,239)	(52,185)
영업외수익	1,115,129	18,763
이자수익	453	113
지분법이익	-	-
기타영업외수익	1,114,676	18,651
영업외비용	-	-
이자비용	-	-
기부금	-	-
지분법손실	-	-
기타영업외비용	-	-
법인세차감전순손익	39,889	(33,422)
계속사업법인세비용	-	-
당기순손익	39,889	(33,422)

서울신문에스티비(주)

1. 재무상태표

(단위:천원)

과 목	2014년	2015년
유동자산	2,341,448	2,136,068
당좌자산	2,341,448	2,136,068
현금및현금성자산	181,748	628,975
단기투자자산	12,116	12,352
단기대여금	547,900	70,000
매출채권	265,976	295,951
미수금	1,006,549	793,075
미수수익	4,825	4,825
선급금	-	-
기타당좌자산	322,333	330,890
재고자산	-	-
비유동자산	1,896,969	1,757,151
투자자산	400,000	400,000
지분법적용투자주식	-	-
장기투자증권	400,000	400,000
장기대여금	-	-
기타투자자산	-	-
유형자산	87,044	65,620
방송통신설비	81,867	57,812
일반지원자산	5,177	7,808
무형자산	1,326,932	1,216,538
영업권	1	-
방송프로그램	1,326,918	1,216,525
개발비	-	-
기타무형자산	13	13
기타비유동자산	82,993	74,993
자 산 총 계	4,238,417	3,893,219
유동부채	1,417,995	1,055,550
매입채무	-	-
단기차입금	819,670	531,650
미지급금	478,565	451,735
미지급비용	-	-
기타유동부채	119,760	72,165
비유동부채	100,082	92,822
장기차입금	-	-
퇴직급여충당부채	100,082	92,822
기타비유동부채	-	-
부 채 총 계	1,518,077	1,148,371
자본금	1,500,000	1,500,000
자본잉여금	-	-
자본조정	(20,000)	(20,000)
기타포괄손익누계액	-	-
이익잉여금(또는 결손금)	1,240,340	1,264,848
자 본 총 계	2,720,340	2,744,848
부채와자본총계	4,238,417	3,893,219

2. 손익계산서

(단위:천원)

과 목	2014년	2015년
매출액	6,479,099	6,022,475
방송사업매출액	6,428,699	5,986,475
방송프로그램제공매출액	1,815,145	1,897,339
광고매출액	3,230,995	2,694,686
협찬매출액	438,446	782,684
방송프로그램판매매출액	763,914	283,736
방송시설임대매출액	-	-
행사매출액	-	-
홈쇼핑방송매출액	-	-
기타 방송사업매출액	180,200	328,029
기타사업매출액	50,400	36,000
매출원가	2,467,628	2,303,725
방송프로그램비용	2,467,628	2,303,725
방송프로그램제작비	2,347,343	1,788,396
방송프로그램구입비	120,285	515,329
기타 매출원가	-	-
홈쇼핑송출수수료	-	-
전송망사용료	-	-
기타	-	-
매출총이익	4,011,471	3,718,750
판매관리비	3,952,165	3,684,624
인건비	1,360,786	634,534
유형자산감가상각비	4,540	6,456
무형자산상각비	407,145	947,943
복리후생비	122,322	50,246
세금과공과	1,247	28,737
방송통신발전기금	-	-
기타세금과공과	1,247	28,737
광고대행수수료	227,056	169,256
광고선전비	920,373	951,810
지급수수료	28,112	52,422
지급임차료	46,637	32,703
교육훈련비	24,170	100
기타	809,777	810,417
영업손익	59,306	34,127
영업외수익	145,418	57,620
이자수익	58,170	50,762
지분법이익	-	-
기타영업외수익	87,248	6,858
영업외비용	64,079	47,950
이자비용	42,594	27,739
기부금	-	2,050
지분법손실	-	-
기타영업외비용	21,485	18,161
법인세차감전순손익	140,645	43,797
계속사업법인세비용	25,716	19,289
당기순손익	114,930	24,508

소상공인시장진흥공단

1. 재무상태표

(단위:천원)

과 목	2014년	2015년
유동자산	6,016,241	37,502,578
당좌자산	6,016,241	37,502,578
현금및현금성자산	5,797,685	37,243,728
단기투자자산	-	-
단기대여금	-	-
매출채권	-	-
미수금	26,505	59,635
미수수익	-	-
선급금	192,052	192,217
기타당좌자산	-	6,999
재고자산	-	-
비유동자산	8,012,104	8,126,796
투자자산	7,917,264	8,022,915
지분법적용투자주식	-	-
장기투자증권	-	-
장기대여금	-	-
기타투자자산	7,917,264	8,022,915
유형자산	10,262	2,761
방송통신설비	-	-
일반지원자산	10,262	2,761
무형자산	62,000	62,000
영업권	-	-
방송프로그램	-	-
개발비	-	-
기타무형자산	62,000	62,000
기타비유동자산	22,578	39,120
자 산 총 계	14,028,345	45,629,375
유동부채	6,169,018	37,899,297
매입채무	-	-
단기차입금	-	-
미지급금	4,592,597	11,668,128
미지급비용	633,556	764,278
기타유동부채	942,865	25,466,891
비유동부채	1,077,702	1,156,048
장기차입금	-	-
퇴직급여충당부채	1,077,702	1,156,048
기타비유동부채	-	-
부 채 총 계	7,246,720	39,055,345
자본금	820,000	820,000
자본잉여금	-	-
자본조정	-	-
기타포괄손익누계액	-	-
이익잉여금(또는 결손금)	5,961,625	5,754,029
자 본 총 계	6,781,625	6,574,029
부채와자본총계	14,028,345	45,629,375

2. 손익계산서

(단위:천원)

과 목	2014년	2015년
매출액	183,820,181	279,174,162
방송사업매출액	137,503	206,699
방송프로그램제공매출액	137,503	206,699
광고매출액	-	-
협찬매출액	-	-
방송프로그램판매매출액	-	-
방송시설임대매출액	-	-
행사매출액	-	-
홈쇼핑방송매출액	-	-
기타 방송사업매출액	-	-
기타사업매출액	183,682,678	278,967,463
매출원가	-	199,662
방송프로그램비용	-	-
방송프로그램제작비	-	-
방송프로그램구입비	-	-
기타 매출원가	-	199,662
홈쇼핑송출수수료	-	-
전송망사용료	-	-
기타	-	199,662
매출총이익	183,820,181	278,974,500
판매관리비	184,940,887	279,169,292
인건비	20,043,120	20,510,499
유형자산감가상각비	12,370	7,473
무형자산상각비	-	-
복리후생비	1,855,523	1,970,966
세금과공과	63,068	68,014
방송통신발전기금	-	-
기타세금과공과	63,068	68,014
광고대행수수료	-	-
광고선전비	34,882	24,346
지급수수료	150,665	183,796
지급임차료	1,649,947	1,679,876
교육훈련비	4,975	29,808
기타	161,126,336	254,694,513
영업손익	(1,120,706)	(194,792)
영업외수익	456,091	1,637,558
이자수익	2,791	1,490
지분법이익	-	-
기타영업외수익	453,301	1,636,069
영업외비용	421,979	1,643,716
이자비용	-	-
기부금	-	-
지분법손실	-	-
기타영업외비용	421,979	1,643,716
법인세차감전순손익	(1,086,594)	(200,950)
계속사업법인세비용	11,179	2,372
당기순손익	(1,097,773)	(203,322)

시네온티브이(주)

1. 재무상태표

(단위:천원)

과 목	2014년	2015년
유동자산	1,145,716	2,712,092
당좌자산	1,145,716	2,712,092
현금및현금성자산	55,105	92,311
단기투자자산	252,603	375,000
단기대여금	113,841	1,362,814
매출채권	-	-
미수금	714,994	854,506
미수수익	9,174	27,419
선급금	-	42
기타당좌자산	-	-
재고자산	-	-
비유동자산	1,972,830	2,312,393
투자자산	67,430	72,430
지분법적용투자주식	-	-
장기투자증권	1,000	1,000
장기대여금	-	-
기타투자자산	66,430	71,430
유형자산	30,303	41,408
방송통신설비	8,797	30,321
일반지원자산	21,506	11,087
무형자산	1,727,934	2,088,951
영업권	-	-
방송프로그램	1,689,263	2,059,727
개발비	-	-
기타무형자산	38,671	29,224
기타비유동자산	147,163	109,604
자 산 총 계	3,118,546	5,024,485
유동부채	609,066	1,585,518
매입채무	-	-
단기차입금	-	-
미지급금	472,127	1,257,760
미지급비용	-	-
기타유동부채	136,938	327,758
비유동부채	1,487,036	2,317,036
장기차입금	575,000	1,255,000
퇴직급여충당부채	12,036	12,036
기타비유동부채	900,000	1,050,000
부 채 총 계	2,096,102	3,902,554
자본금	630,000	630,000
자본잉여금	-	-
자본조정	-	-
기타포괄손익누계액	-	-
이익잉여금(또는 결손금)	392,444	491,930
자 본 총 계	1,022,444	1,121,930
부채와자본총계	3,118,546	5,024,485

2. 손익계산서

(단위:천원)

과 목	2014년	2015년
매출액	2,933,013	3,096,661
방송사업매출액	2,921,013	3,084,661
방송프로그램제공매출액	1,362,658	1,400,308
광고매출액	-	-
협찬매출액	-	-
방송프로그램판매매출액	178,683	283,706
방송시설임대매출액	-	-
행사매출액	-	-
홈쇼핑방송매출액	-	-
기타 방송사업매출액	1,379,672	1,400,646
기타사업매출액	12,000	12,000
매출원가	2,022,353	1,966,051
방송프로그램비용	777,070	878,324
방송프로그램제작비	68,720	41,734
방송프로그램구입비	708,350	836,590
기타 매출원가	1,245,283	1,087,727
홈쇼핑송출수수료	-	-
전송망사용료	167,350	167,220
기타	1,077,933	920,507
매출총이익	910,660	1,130,610
판매관리비	841,931	987,055
인건비	121,470	127,860
유형자산감가상각비	7,229	7,622
무형자산상각비	-	-
복리후생비	47,332	33,264
세금과공과	14,020	36,533
방송통신발전기금	-	-
기타세금과공과	14,020	36,533
광고대행수수료	-	-
광고선전비	440,816	541,323
지급수수료	18,362	40,884
지급임차료	32,130	39,847
교육훈련비	-	-
기타	160,572	159,721
영업손익	68,730	143,555
영업외수익	16,344	36,784
이자수익	9,309	25,860
지분법이익	-	-
기타영업외수익	7,035	10,924
영업외비용	36,425	54,090
이자비용	36,425	36,056
기부금	-	-
지분법손실	-	-
기타영업외비용	-	18,034
법인세차감전순손익	48,648	126,249
계속사업법인세비용	3,800	18,749
당기순손익	44,849	107,500

씨포유미디어(주)

1. 재무상태표

(단위:천원)

과 목	2014년	2015년
유동자산	599,310	457,761
당좌자산	478,797	335,938
현금및현금성자산	176,786	18,758
단기투자자산	28,000	40,000
단기대여금	-	-
매출채권	248,084	243,930
미수금	-	-
미수수익	-	-
선급금	3,190	3,610
기타당좌자산	22,737	29,641
재고자산	120,512	121,823
비유동자산	1,959,589	1,893,212
투자자산	10,000	10,000
지분법적용투자주식	-	-
장기투자증권	-	-
장기대여금	-	-
기타투자자산	10,000	10,000
유형자산	1,352,005	1,341,155
방송통신설비	-	-
일반지원자산	1,352,005	1,341,155
무형자산	570,082	542,057
영업권	-	-
방송프로그램	541,798	351,212
개발비	-	-
기타무형자산	28,285	190,845
기타비유동자산	27,501	-
자 산 총 계	2,558,898	2,350,973
유동부채	738,588	605,447
매입채무	74,710	27,924
단기차입금	594,436	514,932
미지급금	2,374	2,214
미지급비용	10,982	7,829
기타유동부채	56,086	52,549
비유동부채	629,500	534,000
장기차입금	579,500	534,000
퇴직급여충당부채	-	-
기타비유동부채	50,000	-
부 채 총 계	1,368,088	1,139,447
자본금	1,375,000	1,375,000
자본잉여금	15,000	15,000
자본조정	(12,810)	(12,810)
기타포괄손익누계액	-	-
이익잉여금(또는 결손금)	(186,380)	(165,664)
자 본 총 계	1,190,810	1,211,526
부채와자본총계	2,558,898	2,350,973

2. 손익계산서

(단위:천원)

과 목	2014년	2015년
매출액	1,579,783	1,506,267
방송사업매출액	1,554,165	1,470,437
방송프로그램제공매출액	642,391	683,800
광고매출액	473,548	364,495
협찬매출액	-	-
방송프로그램판매매출액	438,226	422,142
방송시설임대매출액	-	-
행사매출액	-	-
홈쇼핑방송매출액	-	-
기타 방송사업매출액	-	-
기타사업매출액	25,617	35,830
매출원가	421,274	372,285
방송프로그램비용	-	-
방송프로그램제작비	-	-
방송프로그램구입비	-	-
기타 매출원가	421,274	372,285
홈쇼핑송출수수료	-	-
전송망사용료	-	-
기타	421,274	372,285
매출총이익	1,158,509	1,133,982
판매관리비	1,077,932	1,071,958
인건비	409,609	490,896
유형자산감가상각비	2,084	10,851
무형자산상각비	390,235	284,390
복리후생비	29,710	36,705
세금과공과	20,986	23,001
방송통신발전기금	-	-
기타세금과공과	20,986	23,001
광고대행수수료	-	-
광고선전비	4,307	5,969
지급수수료	28,205	31,712
지급임차료	-	-
교육훈련비	-	-
기타	192,795	188,434
영업손익	80,577	62,024
영업외수익	12,149	2,257
이자수익	5,575	858
지분법이익	-	-
기타영업외수익	6,574	1,399
영업외비용	60,331	43,566
이자비용	60,100	43,566
기부금	-	-
지분법손실	-	-
기타영업외비용	230	-
법인세차감전순손익	32,396	20,716
계속사업법인세비용	-	-
당기순손익	32,396	20,716

유진엠(주)(구 이엠미디어(주))

1. 재무상태표

(단위:천원)

과 목	2014년	2015년
유동자산	2,767,361	3,978,589
당좌자산	2,766,537	3,977,765
현금및현금성자산	1,357,379	1,916,759
단기투자자산	-	-
단기대여금	300,000	176,000
매출채권	1,042,517	1,579,574
미수금	665	139,499
미수수익	1,335	-
선급금	29	150
기타당좌자산	64,613	165,783
재고자산	824	824
비유동자산	361,361	379,429
투자자산	11,000	1,000
지분법적용투자주식	10,000	-
장기투자증권	-	-
장기대여금	-	-
기타투자자산	1,000	1,000
유형자산	257,959	306,492
방송통신설비	3,772	3,254
일반지원자산	254,187	303,238
무형자산	322	357
영업권	-	-
방송프로그램	-	-
개발비	-	-
기타무형자산	322	357
기타비유동자산	92,080	71,580
자 산 총 계	3,128,722	4,358,019
유동부채	1,621,877	1,999,778
매입채무	1,141,482	1,231,653
단기차입금	-	-
미지급금	114,914	183,365
미지급비용	111,560	329,930
기타유동부채	253,920	254,830
비유동부채	149,105	214,067
장기차입금	-	-
퇴직급여충당부채	133,265	214,067
기타비유동부채	15,840	-
부 채 총 계	1,770,982	2,213,846
자본금	6,000,000	6,000,000
자본잉여금	-	-
자본조정	(15,520)	(15,520)
기타포괄손익누계액	-	(10,000)
이익잉여금(또는 결손금)	(4,626,740)	(3,830,307)
자 본 총 계	1,357,740	2,144,173
부채와자본총계	3,128,722	4,358,019

2. 손익계산서

(단위:천원)

과 목	2014년	2015년
매출액	9,791,183	10,545,069
방송사업매출액	564,744	478,257
방송프로그램제공매출액	564,744	478,257
광고매출액	-	-
협찬매출액	-	-
방송프로그램판매매출액	-	-
방송시설임대매출액	-	-
행사매출액	-	-
홈쇼핑방송매출액	-	-
기타 방송사업매출액	-	-
기타사업매출액	9,226,440	10,066,812
매출원가	8,771,348	9,292,457
방송프로그램비용	352,836	331,831
방송프로그램제작비	352,836	331,831
방송프로그램구입비	-	-
기타 매출원가	8,418,511	8,960,626
홈쇼핑송출수수료	-	-
전송망사용료	-	-
기타	8,418,511	8,960,626
매출총이익	1,019,836	1,252,611
판매관리비	317,295	518,159
인건비	143,541	224,551
유형자산감가상각비	15,289	22,039
무형자산상각비	310	314
복리후생비	22,243	31,450
세금과공과	2,739	9,302
방송통신발전기금	-	-
기타세금과공과	2,739	9,302
광고대행수수료	-	-
광고선전비	-	270
지급수수료	30,814	71,963
지급임차료	53,542	86,493
교육훈련비	-	5,208
기타	48,816	66,568
영업손익	702,541	734,453
영업외수익	39,916	183,051
이자수익	23,152	28,287
지분법이익	-	-
기타영업외수익	16,763	154,764
영업외비용	94,382	121,071
이자비용	93,855	-
기부금	-	1,000
지분법손실	-	-
기타영업외비용	527	120,071
법인세차감전순손익	648,074	796,433
계속사업법인세비용	-	-
당기순손익	648,074	796,433

(주)글로벌경제방송

1. 재무상태표

(단위:천원)

과 목	2014년	2015년
유동자산	91,746	91,746
당좌자산	91,746	91,746
현금및현금성자산	2,246	2,246
단기투자자산	-	-
단기대여금	-	-
매출채권	-	-
미수금	-	-
미수수익	-	-
선급금	89,500	89,500
기타당좌자산	-	-
재고자산	-	-
비유동자산	394,900	444,900
투자자산	-	-
지분법적용투자주식	-	-
장기투자증권	-	-
장기대여금	-	-
기타투자자산	-	-
유형자산	294,900	294,900
방송통신설비	-	-
일반지원자산	294,900	294,900
무형자산	-	50,000
영업권	-	-
방송프로그램	-	-
개발비	-	-
기타무형자산	-	50,000
기타비유동자산	100,000	100,000
자 산 총 계	486,646	536,646
유동부채	94,856	144,856
매입채무	-	-
단기차입금	66,645	116,645
미지급금	28,212	28,212
미지급비용	-	-
기타유동부채	-	-
비유동부채	-	-
장기차입금	-	-
퇴직급여충당부채	-	-
기타비유동부채	-	-
부 채 총 계	94,856	144,856
자본금	500,000	500,000
자본잉여금	-	-
자본조정	-	-
기타포괄손익누계액	-	-
이익잉여금(또는 결손금)	(108,211)	(108,211)
자 본 총 계	391,789	391,789
부채와자본총계	486,646	536,646

2. 손익계산서

(단위:천원)

과 목	2014년	2015년
매출액	-	-
방송사업매출액	-	-
방송프로그램제공매출액	-	-
광고매출액	-	-
협찬매출액	-	-
방송프로그램판매매출액	-	-
방송시설임대매출액	-	-
행사매출액	-	-
홈쇼핑방송매출액	-	-
기타 방송사업매출액	-	-
기타사업매출액	-	-
매출원가	-	-
방송프로그램비용	-	-
방송프로그램제작비	-	-
방송프로그램구입비	-	-
기타 매출원가	-	-
홈쇼핑송출수수료	-	-
전송망사용료	-	-
기타	-	-
매출총이익	-	-
판매관리비	108,212	-
인건비	7,200	-
유형자산감가상각비	-	-
무형자산상각비	-	-
복리후생비	5,845	-
세금과공과	7,406	-
방송통신발전기금	-	-
기타세금과공과	7,406	-
광고대행수수료	-	-
광고선전비	-	-
지급수수료	50,925	-
지급임차료	22,161	-
교육훈련비	-	-
기타	14,675	-
영업손익	(108,212)	-
영업외수익	2	-
이자수익	2	-
지분법이익	-	-
기타영업외수익	-	-
영업외비용	-	-
이자비용	-	-
기부금	-	-
지분법손실	-	-
기타영업외비용	-	-
법인세차감전순손익	(108,211)	-
계속사업법인세비용	-	-
당기순손익	(108,211)	-

(주)기독교복음방송

1. 재무상태표

(단위:천원)

과 목	2014년	2015년
유동자산	945,092	681,107
당좌자산	945,092	681,107
현금및현금성자산	121,738	251,946
단기투자자산	40,870	53,870
단기대여금	580,000	118,000
매출채권	-	-
미수금	202,334	257,142
미수수익	-	-
선급금	150	150
기타당좌자산	-	-
재고자산	-	-
비유동자산	5,542,725	5,285,716
투자자산	4,950	4,950
지분법적용투자주식	-	-
장기투자증권	4,950	4,950
장기대여금	-	-
기타투자자산	-	-
유형자산	5,522,969	5,276,210
방송통신설비	244,239	136,868
일반지원자산	5,278,730	5,139,342
무형자산	-	-
영업권	-	-
방송프로그램	-	-
개발비	-	-
기타무형자산	-	-
기타비유동자산	14,806	4,556
자 산 총 계	6,487,817	5,966,823
유동부채	227,954	928,884
매입채무	-	-
단기차입금	-	700,000
미지급금	115,525	108,596
미지급비용	106,643	112,518
기타유동부채	5,786	7,770
비유동부채	4,696,864	3,367,988
장기차입금	4,229,618	2,898,311
퇴직급여충당부채	37,376	39,808
기타비유동부채	429,870	429,870
부 채 총 계	4,924,818	4,296,872
자본금	10,107,540	10,107,540
자본잉여금	-	-
자본조정	(69,670)	(69,670)
기타포괄손익누계액	-	-
이익잉여금(또는 결손금)	(8,474,871)	(8,367,919)
자 본 총 계	1,562,999	1,669,950
부채와자본총계	6,487,817	5,966,823

2. 손익계산서

(단위:천원)

과 목	2014년	2015년
매출액	943,925	1,148,611
방송사업매출액	784,198	1,009,749
방송프로그램제공매출액	363,887	388,428
광고매출액	262,011	409,169
협찬매출액	-	-
방송프로그램판매매출액	-	-
방송시설임대매출액	-	-
행사매출액	-	-
홈쇼핑방송매출액	-	-
기타 방송사업매출액	158,299	212,152
기타사업매출액	159,727	138,862
매출원가	1,381,337	1,833,500
방송프로그램비용	1,081,997	1,531,616
방송프로그램제작비	1,078,857	1,531,616
방송프로그램구입비	3,140	-
기타 매출원가	299,340	301,884
홈쇼핑송출수수료	-	-
전송망사용료	299,340	147,884
기타	-	154,000
매출총이익	(437,412)	(684,889)
판매관리비	1,396,344	1,111,678
인건비	437,291	418,214
유형자산감가상각비	323,873	255,707
무형자산상각비	-	-
복리후생비	111,404	114,856
세금과공과	70,126	60,181
방송통신발전기금	-	-
기타세금과공과	70,126	60,181
광고대행수수료	-	-
광고선전비	22,559	4,165
지급수수료	73,442	139,429
지급임차료	73,307	10,800
교육훈련비	-	-
기타	284,341	108,326
영업손익	(1,833,756)	(1,796,567)
영업외수익	1,996,646	2,053,633
이자수익	6,842	1,331
지분법이익	-	-
기타영업외수익	1,989,804	2,052,301
영업외비용	324,359	150,114
이자비용	151,215	144,442
기부금	7,800	3,200
지분법손실	-	-
기타영업외비용	165,344	2,472
법인세차감전순손익	(161,469)	106,952
계속사업법인세비용	-	-
당기순손익	(161,469)	106,952

(주)기독교텔레비전

1. 재무상태표

(단위:천원)

과 목	2014년	2015년
유동자산	2,521,040	3,388,639
당좌자산	2,414,405	3,387,192
현금및현금성자산	758,956	1,391,606
단기투자자산	770,188	741,545
단기대여금	-	220,000
매출채권	652,005	824,818
미수금	42	267
미수수익	2	-
선급금	120,432	-
기타당좌자산	112,780	208,955
재고자산	106,635	1,448
비유동자산	53,765,618	52,192,387
투자자산	516,583	416,583
지분법적용투자주식	-	-
장기투자증권	216,583	216,583
장기대여금	-	-
기타투자자산	300,000	200,000
유형자산	51,231,329	50,230,787
방송통신설비	659,625	737,660
일반지원자산	50,571,704	49,493,127
무형자산	1,667,699	1,187,259
영업권	-	-
방송프로그램	-	2,507
개발비	-	-
기타무형자산	1,667,699	1,184,752
기타비유동자산	350,007	357,757
자 산 총 계	56,286,658	55,581,026
유동부채	37,001,789	41,071,355
매입채무	1,739,033	2,262,756
단기차입금	21,754,810	27,781,726
미지급금	2,953,064	1,163,887
미지급비용	241,808	186,971
기타유동부채	10,313,074	9,676,015
비유동부채	8,899,086	1,295,751
장기차입금	7,550,000	-
퇴직급여충당부채	1,180,092	1,188,483
기타비유동부채	168,994	107,267
부 채 총 계	45,900,874	42,367,105
자본금	27,313,080	28,413,080
자본잉여금	-	-
자본조정	100,000	-
기타포괄손익누계액	2,540,013	2,540,013
이익잉여금(또는 결손금)	(19,567,309)	(17,739,172)
자 본 총 계	10,385,784	13,213,920
부채와자본총계	56,286,658	55,581,026

2. 손익계산서

(단위:천원)

과 목	2014년	2015년
매출액	5,750,498	5,444,455
방송사업매출액	4,323,778	3,873,314
방송프로그램제공매출액	1,532,147	1,456,850
광고매출액	2,163,812	1,827,517
협찬매출액	-	-
방송프로그램판매매출액	147,233	61,255
방송시설임대매출액	68,546	127,125
행사매출액	50,591	47,476
홈쇼핑방송매출액	-	-
기타 방송사업매출액	361,449	353,092
기타사업매출액	1,426,721	1,571,141
매출원가	13,915,135	14,027,629
방송프로그램비용	12,207,796	12,466,139
방송프로그램제작비	12,207,796	12,433,670
방송프로그램구입비	-	32,468
기타 매출원가	1,707,339	1,561,491
홈쇼핑송출수수료	-	-
전송망사용료	394,128	484,541
기타	1,313,211	1,076,950
매출총이익	(8,164,636)	(8,583,174)
판매관리비	7,281,788	6,891,317
인건비	1,893,037	1,751,496
유형자산감가상각비	986,405	1,048,479
무형자산상각비	87,601	59,748
복리후생비	454,128	420,382
세금과공과	330,686	361,741
방송통신발전기금	-	-
기타세금과공과	330,686	361,741
광고대행수수료	-	-
광고선전비	446,904	434,373
지급수수료	1,333,234	835,129
지급임차료	241,646	232,512
교육훈련비	4,915	5,937
기타	1,503,232	1,741,520
영업손익	(15,446,425)	(15,474,491)
영업외수익	16,402,614	18,697,160
이자수익	22,133	36,398
지분법이익	-	-
기타영업외수익	16,380,481	18,660,762
영업외비용	1,367,445	1,394,532
이자비용	1,273,317	1,176,342
기부금	87,923	95,037
지분법손실	-	-
기타영업외비용	6,205	123,152
법인세차감전순손익	(411,256)	1,828,137
계속사업법인세비용	-	-
당기순손익	(411,256)	1,828,137

(주)놀티비

1. 재무상태표

(단위:천원)

과 목	2014년	2015년
유동자산	1,129,732	1,078,552
당좌자산	1,129,732	1,078,552
현금및현금성자산	21,986	18,087
단기투자자산	-	-
단기대여금	-	100,000
매출채권	230,068	340,306
미수금	1,156	-
미수수익	-	-
선급금	876,522	620,159
기타당좌자산	-	-
재고자산	-	-
비유동자산	287,549	109,178
투자자산	-	-
지분법적용투자주식	-	-
장기투자증권	-	-
장기대여금	-	-
기타투자자산	-	-
유형자산	16,745	9,883
방송통신설비	2,617	1,437
일반지원자산	14,128	8,446
무형자산	270,804	99,295
영업권	-	-
방송프로그램	254,477	98,550
개발비	12,667	2
기타무형자산	3,660	743
기타비유동자산	-	-
자 산 총 계	1,417,281	1,187,730
유동부채	897,584	617,632
매입채무	171,663	178,024
단기차입금	100,000	-
미지급금	133,342	201,955
미지급비용	-	-
기타유동부채	492,579	237,653
비유동부채	1,000,000	1,021,664
장기차입금	1,000,000	1,000,000
퇴직급여충당부채	-	21,664
기타비유동부채	-	-
부 채 총 계	1,897,584	1,639,297
자본금	1,700,000	1,700,000
자본잉여금	26,294	26,294
자본조정	(445,874)	(445,874)
기타포괄손익누계액	-	-
이익잉여금(또는 결손금)	(1,760,723)	(1,731,987)
자 본 총 계	(480,303)	(451,567)
부채와자본총계	1,417,281	1,187,730

2. 손익계산서

(단위:천원)

과 목	2014년	2015년
매출액	760,662	2,279,941
방송사업매출액	760,662	2,279,941
방송프로그램제공매출액	390,784	761,166
광고매출액	216,891	653,147
협찬매출액	-	-
방송프로그램판매매출액	152,600	865,421
방송시설임대매출액	-	-
행사매출액	-	-
홈쇼핑방송매출액	-	-
기타 방송사업매출액	386	207
기타사업매출액	-	-
매출원가	905,753	1,225,197
방송프로그램비용	557,753	710,599
방송프로그램제작비	183,930	116,629
방송프로그램구입비	373,823	593,970
기타 매출원가	348,000	514,598
홈쇼핑송출수수료	-	-
전송망사용료	348,000	455,000
기타	-	59,598
매출총이익	(145,091)	1,054,744
판매관리비	342,656	992,408
인건비	117,996	181,328
유형자산감가상각비	12,880	5,682
무형자산상각비	23,242	171,509
복리후생비	17,554	36,716
세금과공과	1,671	3,116
방송통신발전기금	-	-
기타세금과공과	1,671	3,116
광고대행수수료	-	1,500
광고선전비	28,790	492,276
지급수수료	131,341	11,318
지급임차료	-	-
교육훈련비	-	-
기타	9,182	88,963
영업손익	(487,746)	62,337
영업외수익	259	131
이자수익	15	123
지분법이익	-	-
기타영업외수익	243	8
영업외비용	284	33,731
이자비용	-	33,490
기부금	-	-
지분법손실	-	-
기타영업외비용	284	241
법인세차감전순손익	(487,772)	28,736
계속사업법인세비용	-	-
당기순손익	(487,772)	28,736

(주)대교

1. 재무상태표

(단위:천원)

과 목	2014년	2015년
유동자산	314,814,104	303,126,570
당좌자산	296,554,309	287,882,971
현금및현금성자산	85,175,855	80,101,444
단기투자자산	115,316,064	138,461,576
단기대여금	209,272	-
매출채권	35,796,068	26,872,115
미수금	22,548,105	6,895,516
미수수익	5,589	533
선급금	471,817	971,840
기타당좌자산	37,031,538	34,579,948
재고자산	18,259,795	15,243,598
비유동자산	486,431,552	477,589,413
투자자산	293,198,238	286,739,164
지분법적용투자주식	54,446,687	55,130,336
장기투자증권	122,942,197	122,721,364
장기대여금	2,507	2,743
기타투자자산	115,806,846	108,884,722
유형자산	130,459,342	135,507,555
방송통신설비	1,690,373	411,958
일반지원자산	128,768,969	135,095,596
무형자산	50,468,794	41,408,195
영업권	480,417	480,417
방송프로그램	1,830,905	1,720,839
개발비	24,641,506	19,357,127
기타무형자산	23,515,965	19,849,811
기타비유동자산	12,305,178	13,934,499
자 산 총 계	801,245,656	780,715,983
유동부채	141,854,599	130,818,438
매입채무	7,071,209	6,180,835
단기차입금	2,638,080	-
미지급금	17,685,613	14,212,204
미지급비용	40,781,991	39,914,885
기타유동부채	73,677,707	70,510,513
비유동부채	18,891,907	9,482,779
장기차입금	-	-
퇴직급여충당부채	1,887,090	283,917
기타비유동부채	17,004,817	9,198,863
부 채 총 계	160,746,506	140,301,218
자본금	52,064,920	52,064,920
자본잉여금	68,887,397	71,060,573
자본조정	(66,434,186)	(73,278,037)
기타포괄손익누계액	63,622,525	51,974,316
이익잉여금(또는 결손금)	522,358,494	538,592,994
자 본 총 계	640,499,150	640,414,765
부채와자본총계	801,245,656	780,715,983

2. 손익계산서

(단위:천원)

과 목	2014년	2015년
매출액	744,778,608	750,277,385
방송사업매출액	9,344,465	9,981,034
방송프로그램제공매출액	2,502,163	2,453,127
광고매출액	5,116,577	5,616,640
협찬매출액	-	-
방송프로그램판매매출액	142,207	110,221
방송시설임대매출액	259,300	63,330
행사매출액	-	-
홈쇼핑방송매출액	-	-
기타 방송사업매출액	1,324,219	1,737,716
기타사업매출액	735,434,143	740,296,351
매출원가	617,829,899	616,995,012
방송프로그램비용	2,411,400	2,109,339
방송프로그램제작비	728,896	505,531
방송프로그램구입비	1,682,503	1,603,807
기타 매출원가	615,418,499	614,885,674
홈쇼핑송출수수료	-	-
전송망사용료	557,200	546,000
기타	614,861,299	614,339,674
매출총이익	126,948,709	133,282,373
판매관리비	88,737,768	87,311,737
인건비	16,396,599	15,801,609
유형자산감가상각비	6,109,560	5,671,154
무형자산상각비	3,588,305	3,502,450
복리후생비	5,194,737	4,573,371
세금과공과	2,549,523	2,455,268
방송통신발전기금	-	-
기타세금과공과	2,549,523	2,455,268
광고대행수수료	279,073	329,235
광고선전비	24,086,626	22,866,444
지급수수료	21,349,759	22,730,503
지급임차료	1,937,884	1,713,402
교육훈련비	502,994	577,132
기타	6,742,707	7,091,171
영업손익	38,210,941	45,970,636
영업외수익	45,761,371	26,304,663
이자수익	3,421,611	2,067,053
지분법이익	-	8,707,546
기타영업외수익	42,339,760	15,530,063
영업외비용	22,405,219	11,875,281
이자비용	35,362	21,112
기부금	2,709,918	3,941,360
지분법손실	4,226,342	-
기타영업외비용	15,433,596	7,912,809
법인세차감전순손익	61,567,094	60,400,018
계속사업법인세비용	15,591,475	13,848,952
당기순손익	45,975,618	46,551,066

(주)데일리안티비

1. 재무상태표

(단위:천원)

과 목	2014년	2015년
유동자산	969,354	4,332,870
당좌자산	747,814	4,332,870
현금및현금성자산	368,714	3,154,748
단기투자자산	-	-
단기대여금	-	-
매출채권	184,963	1,135,714
미수금	-	25,274
미수수익	-	-
선급금	149,200	15,253
기타당좌자산	44,937	1,882
재고자산	221,540	-
비유동자산	1,187,479	965,715
투자자산	-	-
지분법적용투자주식	-	-
장기투자증권	-	-
장기대여금	-	-
기타투자자산	-	-
유형자산	1,132,076	910,312
방송통신설비	1,106,333	856,508
일반지원자산	25,743	53,803
무형자산	-	-
영업권	-	-
방송프로그램	-	-
개발비	-	-
기타무형자산	-	-
기타비유동자산	55,403	55,403
자 산 총 계	2,156,833	5,298,584
유동부채	198,409	1,967,032
매입채무	-	-
단기차입금	-	-
미지급금	130,750	1,639,816
미지급비용	-	-
기타유동부채	67,660	327,216
비유동부채	-	-
장기차입금	-	-
퇴직급여충당부채	-	-
기타비유동부채	-	-
부 채 총 계	198,409	1,967,032
자본금	500,000	500,000
자본잉여금	-	-
자본조정	-	-
기타포괄손익누계액	-	-
이익잉여금(또는 결손금)	1,458,423	2,831,553
자 본 총 계	1,958,423	3,331,553
부채와자본총계	2,156,833	5,298,584

2. 손익계산서

(단위:천원)

과 목	2014년	2015년
매출액	5,278,658	7,934,426
방송사업매출액	5,278,658	7,934,426
방송프로그램제공매출액	1,697,002	2,078,125
광고매출액	327,730	1,321,545
협찬매출액	-	-
방송프로그램판매매출액	-	-
방송시설임대매출액	4,500	4,000
행사매출액	-	-
홈쇼핑방송매출액	-	-
기타 방송사업매출액	3,249,426	4,530,755
기타사업매출액	-	-
매출원가	4,816,369	5,147,238
방송프로그램비용	4,644,769	4,890,746
방송프로그램제작비	3,430,705	4,890,746
방송프로그램구입비	1,214,064	-
기타 매출원가	171,600	256,492
홈쇼핑송출수수료	-	-
전송망사용료	171,600	256,492
기타	-	-
매출총이익	462,289	2,787,188
판매관리비	283,023	905,974
인건비	121,581	246,730
유형자산감가상각비	23,769	534,878
무형자산상각비	-	-
복리후생비	55,506	24,688
세금과공과	604	273
방송통신발전기금	-	-
기타세금과공과	604	273
광고대행수수료	-	-
광고선전비	-	-
지급수수료	6,443	4,385
지급임차료	-	13,297
교육훈련비	-	-
기타	75,121	81,723
영업손익	179,265	1,881,214
영업외수익	5,891	34,079
이자수익	5,782	5,111
지분법이익	-	-
기타영업외수익	108	28,968
영업외비용	219	959
이자비용	-	-
기부금	-	-
지분법손실	-	-
기타영업외비용	219	959
법인세차감전순손익	184,937	1,914,335
계속사업법인세비용	20,618	316,480
당기순손익	164,319	1,597,855

(주)동아티브이(구 (주)헤럴드동아)

1. 재무상태표

(단위:천원)

과 목	2014년	2015년
유동자산	1,631,331	1,276,403
당좌자산	1,625,934	1,276,403
현금및현금성자산	123,707	25,298
단기투자자산	-	-
단기대여금	-	-
매출채권	1,337,802	1,152,055
미수금	6,520	9,785
미수수익	103,679	-
선급금	43,163	58,211
기타당좌자산	11,063	31,054
재고자산	5,397	-
비유동자산	6,436,768	1,980,451
투자자산	200,000	-
지분법적용투자주식	-	-
장기투자증권	-	-
장기대여금	200,000	-
기타투자자산	-	-
유형자산	39,932	187,662
방송통신설비	19	37,427
일반지원자산	39,913	150,235
무형자산	5,904,237	1,524,344
영업권	80,000	20,000
방송프로그램	5,824,237	1,303,634
개발비	-	-
기타무형자산	-	200,710
기타비유동자산	292,599	268,445
자 산 총 계	8,068,100	3,256,854
유동부채	6,549,404	6,615,613
매입채무	-	-
단기차입금	5,027,000	4,795,000
미지급금	1,149,477	1,076,389
미지급비용	172,196	-
기타유동부채	200,730	744,224
비유동부채	224,794	208,980
장기차입금	-	-
퇴직급여충당부채	224,794	208,980
기타비유동부채	-	-
부 채 총 계	6,774,198	6,824,593
자본금	8,060,500	8,060,500
자본잉여금	-	-
자본조정	(842,137)	(842,137)
기타포괄손익누계액	-	-
이익잉여금(또는 결손금)	(5,924,461)	(10,786,102)
자 본 총 계	1,293,902	(3,567,739)
부채와자본총계	8,068,100	3,256,854

2. 손익계산서

(단위:천원)

과 목	2014년	2015년
매출액	6,626,465	5,241,597
방송사업매출액	4,229,502	3,240,162
방송프로그램제공매출액	-	-
광고매출액	3,603,348	2,874,140
협찬매출액	626,154	366,022
방송프로그램판매매출액	-	-
방송시설임대매출액	-	-
행사매출액	-	-
홈쇼핑방송매출액	-	-
기타 방송사업매출액	-	-
기타사업매출액	2,396,963	2,001,435
매출원가	1,078,776	1,852,806
방송프로그램비용	1,018,915	1,809,298
방송프로그램제작비	1,018,915	1,809,298
방송프로그램구입비	-	-
기타 매출원가	59,862	43,508
홈쇼핑송출수수료	-	-
전송망사용료	-	-
기타	59,862	43,508
매출총이익	5,547,689	3,388,791
판매관리비	4,585,262	3,791,656
인건비	623,411	489,895
유형자산감가상각비	37,308	15,498
무형자산상각비	60,000	60,211
복리후생비	76,439	79,384
세금과공과	49,748	55,084
방송통신발전기금	-	-
기타세금과공과	49,748	55,084
광고대행수수료	158,906	48,509
광고선전비	2,307,894	1,925,561
지급수수료	728,274	360,757
지급임차료	179,214	181,038
교육훈련비	-	-
기타	364,067	575,719
영업손익	962,427	(402,865)
영업외수익	84,354	22,947
이자수익	12,256	9,149
지분법이익	-	-
기타영업외수익	72,098	13,798
영업외비용	925,912	4,481,723
이자비용	327,063	373,042
기부금	15,000	-
지분법손실	-	-
기타영업외비용	583,849	4,108,681
법인세차감전순손익	120,869	(4,861,641)
계속사업법인세비용	-	-
당기순손익	120,869	(4,861,641)

(주)디지털스카이넷

1. 재무상태표

(단위:천원)

과 목	2014년	2015년
유동자산	371,188	449,604
당좌자산	371,188	449,604
현금및현금성자산	22,455	136,714
단기투자자산	68,000	92,000
단기대여금	69,632	30,000
매출채권	209,624	186,081
미수금	-	-
미수수익	1,405	3,907
선급금	1	-
기타당좌자산	70	902
재고자산	-	-
비유동자산	158,206	162,654
투자자산	31,790	38,060
지분법적용투자주식	-	-
장기투자증권	31,790	38,060
장기대여금	-	-
기타투자자산	-	-
유형자산	25,267	16,455
방송통신설비	13,670	7,513
일반지원자산	11,597	8,942
무형자산	739	563
영업권	-	-
방송프로그램	-	-
개발비	1	1
기타무형자산	738	562
기타비유동자산	100,409	107,576
자 산 총 계	529,393	612,258
유동부채	1,594,712	1,627,470
매입채무	-	-
단기차입금	1,431,715	1,423,374
미지급금	136,921	178,687
미지급비용	2,367	1,969
기타유동부채	23,708	23,440
비유동부채	122,343	156,609
장기차입금	-	-
퇴직급여충당부채	122,343	156,609
기타비유동부채	-	-
부 채 총 계	1,717,054	1,784,079
자본금	1,850,000	1,850,000
자본잉여금	227,705	227,705
자본조정	(345,000)	(345,000)
기타포괄손익누계액	1,540	7,810
이익잉여금(또는 결손금)	(2,921,906)	(2,912,336)
자 본 총 계	(1,187,661)	(1,171,821)
부채와자본총계	529,393	612,258

2. 손익계산서

(단위:천원)

과 목	2014년	2015년
매출액	1,476,213	1,485,159
방송사업매출액	1,463,433	1,480,859
방송프로그램제공매출액	1,164,510	1,180,632
광고매출액	63,273	-
협찬매출액	24,000	10,727
방송프로그램판매매출액	-	-
방송시설임대매출액	1,500	2,000
행사매출액	-	-
홈쇼핑방송매출액	-	-
기타 방송사업매출액	210,150	287,500
기타사업매출액	12,780	4,300
매출원가	825,071	963,609
방송프로그램비용	325,317	531,859
방송프로그램제작비	325,317	531,859
방송프로그램구입비	-	-
기타 매출원가	499,754	431,750
홈쇼핑송출수수료	-	-
전송망사용료	272,306	259,106
기타	227,448	172,644
매출총이익	651,142	521,550
판매관리비	378,009	454,117
인건비	230,934	243,369
유형자산감가상각비	188	309
무형자산상각비	81	176
복리후생비	43,675	79,159
세금과공과	264	305
방송통신발전기금	-	-
기타세금과공과	264	305
광고대행수수료	-	-
광고선전비	2,810	1,197
지급수수료	13,097	14,063
지급임차료	45,368	52,802
교육훈련비	-	-
기타	41,591	62,737
영업손익	273,133	67,433
영업외수익	2,733	23,976
이자수익	1,682	3,067
지분법이익	-	-
기타영업외수익	1,051	20,909
영업외비용	81,571	76,135
이자비용	80,975	75,858
기부금	-	-
지분법손실	-	-
기타영업외비용	597	278
법인세차감전순손익	194,295	15,274
계속사업법인세비용	16,800	5,704
당기순손익	177,495	9,570

(주)리빙티브이

1. 재무상태표

(단위:천원)

과 목	2014년	2015년
유동자산	1,479,375	1,109,798
당좌자산	1,479,375	1,109,798
현금및현금성자산	69,209	9,339
단기투자자산	-	-
단기대여금	-	-
매출채권	1,173,184	921,944
미수금	5	5
미수수익	-	-
선급금	236,397	177,937
기타당좌자산	581	574
재고자산	-	-
비유동자산	14,104	15,486
투자자산	1	1
지분법적용투자주식	-	-
장기투자증권	1	1
장기대여금	-	-
기타투자자산	-	-
유형자산	1,732	3,351
방송통신설비	-	-
일반지원자산	1,732	3,351
무형자산	4,785	4,785
영업권	-	-
방송프로그램	-	-
개발비	-	-
기타무형자산	4,785	4,785
기타비유동자산	7,586	7,350
자 산 총 계	1,493,479	1,125,284
유동부채	2,576,620	2,146,862
매입채무	-	-
단기차입금	411,057	104,369
미지급금	1,812,029	1,657,473
미지급비용	326,293	365,021
기타유동부채	27,241	20,000
비유동부채	1,810,210	1,804,983
장기차입금	1,800,000	1,800,000
퇴직급여충당부채	10,210	4,983
기타비유동부채	-	-
부 채 총 계	4,386,830	3,951,845
자본금	9,461,330	9,461,330
자본잉여금	-	-
자본조정	(4,531)	(4,531)
기타포괄손익누계액	-	-
이익잉여금(또는 결손금)	(12,350,150)	(12,283,359)
자 본 총 계	(2,893,351)	(2,826,561)
부채와자본총계	1,493,479	1,125,284

2. 손익계산서

(단위:천원)

과 목	2014년	2015년
매출액	2,177,663	1,759,464
방송사업매출액	2,177,663	1,759,464
방송프로그램제공매출액	727,640	806,855
광고매출액	890,000	250,000
협찬매출액	108,750	450,676
방송프로그램판매매출액	8,722	6,987
방송시설임대매출액	400,900	244,945
행사매출액	-	-
홈쇼핑방송매출액	-	-
기타 방송사업매출액	41,650	-
기타사업매출액	-	-
매출원가	1,008,638	1,274,210
방송프로그램비용	590,420	694,998
방송프로그램제작비	580,170	560,698
방송프로그램구입비	10,250	134,300
기타 매출원가	418,218	579,212
홈쇼핑송출수수료	-	-
전송망사용료	212,200	267,200
기타	206,018	312,012
매출총이익	1,169,024	485,253
판매관리비	1,132,379	352,549
인건비	76,372	89,481
유형자산감가상각비	-	1,381
무형자산상각비	-	-
복리후생비	23,178	27,109
세금과공과	22,146	5,050
방송통신발전기금	-	-
기타세금과공과	22,146	5,050
광고대행수수료	-	-
광고선전비	870,312	105,345
지급수수료	65,035	27,950
지급임차료	21,000	84,000
교육훈련비	-	-
기타	54,336	12,232
영업손익	36,645	132,705
영업외수익	22,542	68,703
이자수익	54	49
지분법이익	-	-
기타영업외수익	22,488	68,654
영업외비용	108,816	134,618
이자비용	108,794	72,417
기부금	-	-
지분법손실	-	-
기타영업외비용	22	62,200
법인세차감전순손익	(49,628)	66,790
계속사업법인세비용	-	-
당기순손익	(49,628)	66,790

(주)머니투데이방송

1. 재무상태표

(단위:천원)

과 목	2014년	2015년
유동자산	5,663,875	7,703,189
당좌자산	5,663,875	7,703,189
현금및현금성자산	816,199	3,044,993
단기투자자산	-	-
단기대여금	-	-
매출채권	4,752,600	4,580,794
미수금	-	-
미수수익	84,580	39,619
선급금	-	4
기타당좌자산	10,495	37,780
재고자산	-	-
비유동자산	3,318,445	2,101,491
투자자산	1,456,000	932,000
지분법적용투자주식	310,000	-
장기투자증권	150,000	-
장기대여금	996,000	932,000
기타투자자산	-	-
유형자산	1,106,484	481,061
방송통신설비	986,475	408,838
일반지원자산	120,009	72,223
무형자산	172,385	104,823
영업권	-	-
방송프로그램	-	-
개발비	-	-
기타무형자산	172,385	104,823
기타비유동자산	583,576	583,606
자 산 총 계	8,982,320	9,804,680
유동부채	3,170,698	1,438,881
매입채무	-	-
단기차입금	333,320	-
미지급금	2,213,804	821,193
미지급비용	227,774	236,037
기타유동부채	395,800	381,651
비유동부채	1,914,816	2,129,856
장기차입금	83,330	-
퇴직급여충당부채	1,831,486	2,129,856
기타비유동부채	-	-
부 채 총 계	5,085,514	3,568,737
자본금	9,850,000	9,850,000
자본잉여금	7,134	7,134
자본조정	-	-
기타포괄손익누계액	-	-
이익잉여금(또는 결손금)	(5,960,328)	(3,621,191)
자 본 총 계	3,896,806	6,235,943
부채와자본총계	8,982,320	9,804,680

2. 손익계산서

(단위:천원)

과 목	2014년	2015년
매출액	13,914,122	16,485,392
방송사업매출액	13,914,122	16,485,392
방송프로그램제공매출액	1,481,057	1,711,700
광고매출액	9,367,439	10,372,720
협찬매출액	-	-
방송프로그램판매매출액	-	-
방송시설임대매출액	3,100	4,000
행사매출액	-	-
홈쇼핑방송매출액	-	15,286
기타 방송사업매출액	3,062,527	4,381,686
기타사업매출액	-	-
매출원가	10,028,105	10,733,233
방송프로그램비용	9,157,087	8,947,798
방송프로그램제작비	9,155,837	8,947,798
방송프로그램구입비	1,250	-
기타 매출원가	871,018	1,785,435
홈쇼핑송출수수료	-	-
전송망사용료	665,000	660,000
기타	206,018	1,125,435
매출총이익	3,886,018	5,752,159
판매관리비	3,285,924	3,954,536
인건비	803,551	1,080,710
유형자산감가상각비	58,091	56,998
무형자산상각비	-	-
복리후생비	50,107	83,010
세금과공과	61,390	68,178
방송통신발전기금	-	-
기타세금과공과	61,390	68,178
광고대행수수료	576,175	646,597
광고선전비	7,586	24,941
지급수수료	43,621	81,807
지급임차료	888,634	919,894
교육훈련비	40	-
기타	796,729	992,402
영업손익	600,093	1,797,623
영업외수익	41,345	810,479
이자수익	31,741	56,346
지분법이익	-	-
기타영업외수익	9,604	754,133
영업외비용	88,536	207,714
이자비용	20,989	5,450
기부금	-	-
지분법손실	-	-
기타영업외비용	67,547	202,264
법인세차감전순손익	552,902	2,400,388
계속사업법인세비용	(5,586)	13,475
당기순손익	558,488	2,386,913

(주)미디어오비에스

1. 재무상태표

(단위:천원)

과 목	2014년	2015년
유동자산	641,817	956,288
당좌자산	641,817	956,288
현금및현금성자산	307,027	407,910
단기투자자산	-	-
단기대여금	-	-
매출채권	215,520	540,536
미수금	117,821	4,014
미수수익	-	-
선급금	-	3,697
기타당좌자산	1,450	131
재고자산	-	-
비유동자산	915,479	735,198
투자자산	-	-
지분법적용투자주식	-	-
장기투자증권	-	-
장기대여금	-	-
기타투자자산	-	-
유형자산	915,479	735,198
방송통신설비	914,970	735,192
일반지원자산	509	6
무형자산	-	-
영업권	-	-
방송프로그램	-	-
개발비	-	-
기타무형자산	-	-
기타비유동자산	-	-
자 산 총 계	1,557,296	1,691,486
유동부채	681,783	695,946
매입채무	-	-
단기차입금	-	-
미지급금	601,187	588,970
미지급비용	3,937	5,625
기타유동부채	76,659	101,351
비유동부채	25,465	27,928
장기차입금	-	-
퇴직급여충당부채	25,465	27,928
기타비유동부채	-	-
부 채 총 계	707,248	723,875
자본금	1,000,000	1,000,000
자본잉여금	-	-
자본조정	-	-
기타포괄손익누계액	-	-
이익잉여금(또는 결손금)	(149,952)	(32,389)
자 본 총 계	850,048	967,611
부채와자본총계	1,557,296	1,691,486

2. 손익계산서

(단위:천원)

과 목	2014년	2015년
매출액	2,143,765	2,580,776
방송사업매출액	2,143,765	2,580,776
방송프로그램제공매출액	1,303,943	1,362,671
광고매출액	352,211	399,200
협찬매출액	487,611	627,315
방송프로그램판매매출액	-	-
방송시설임대매출액	-	-
행사매출액	-	-
홈쇼핑방송매출액	-	-
기타 방송사업매출액	-	191,590
기타사업매출액	-	-
매출원가	1,793,063	1,941,337
방송프로그램비용	814,639	1,050,925
방송프로그램제작비	314,639	399,855
방송프로그램구입비	500,000	651,070
기타 매출원가	978,424	890,412
홈쇼핑송출수수료	-	-
전송망사용료	588,400	578,400
기타	390,024	312,012
매출총이익	350,703	639,440
판매관리비	470,686	523,153
인건비	238,336	198,025
유형자산감가상각비	81,637	-
무형자산상각비	-	-
복리후생비	37,423	37,078
세금과공과	7,403	5,667
방송통신발전기금	-	-
기타세금과공과	7,403	5,667
광고대행수수료	-	-
광고선전비	29,134	18,000
지급수수료	35,118	41,269
지급임차료	-	-
교육훈련비	-	-
기타	41,636	223,115
영업손익	(119,983)	116,287
영업외수익	10,121	6,346
이자수익	9,612	989
지분법이익	-	-
기타영업외수익	509	5,357
영업외비용	18	5,069
이자비용	-	-
기부금	-	5,000
지분법손실	-	-
기타영업외비용	18	69
법인세차감전순손익	(109,880)	117,563
계속사업법인세비용	129	-
당기순손익	(110,009)	117,563

(주)사회안전방송

1. 재무상태표

(단위:천원)

과 목	2014년	2015년
유동자산	108,234	141,508
당좌자산	108,234	141,508
현금및현금성자산	46,055	33,982
단기투자자산	-	-
단기대여금	-	-
매출채권	-	-
미수금	61,077	107,526
미수수익	-	-
선급금	-	-
기타당좌자산	1,102	-
재고자산	-	-
비유동자산	151,379	48,047
투자자산	-	-
지분법적용투자주식	-	-
장기투자증권	-	-
장기대여금	-	-
기타투자자산	-	-
유형자산	20,527	11,546
방송통신설비	7,757	4,535
일반지원자산	12,770	7,011
무형자산	100,552	6,401
영업권	12,800	6,400
방송프로그램	87,752	1
개발비	-	-
기타무형자산	-	-
기타비유동자산	30,300	30,100
자 산 총 계	259,614	189,555
유동부채	289,798	376,371
매입채무	-	-
단기차입금	215,500	314,200
미지급금	73,309	61,238
미지급비용	-	-
기타유동부채	989	933
비유동부채	10,000	10,000
장기차입금	-	-
퇴직급여충당부채	-	-
기타비유동부채	10,000	10,000
부 채 총 계	299,798	386,371
자본금	1,000,000	1,000,000
자본잉여금	-	-
자본조정	-	-
기타포괄손익누계액	-	-
이익잉여금(또는 결손금)	(1,040,185)	(1,196,816)
자 본 총 계	(40,185)	(196,816)
부채와자본총계	259,614	189,555

2. 손익계산서

(단위:천원)

과 목	2014년	2015년
매출액	641,899	615,332
방송사업매출액	637,099	610,532
방송프로그램제공매출액	476,248	494,939
광고매출액	129,650	92,292
협찬매출액	-	12,000
방송프로그램판매매출액	-	-
방송시설임대매출액	-	-
행사매출액	-	-
홈쇼핑방송매출액	-	-
기타 방송사업매출액	31,200	11,300
기타사업매출액	4,800	4,800
매출원가	205,078	213,387
방송프로그램비용	205,078	213,387
방송프로그램제작비	205,078	213,387
방송프로그램구입비	-	-
기타 매출원가	-	-
홈쇼핑송출수수료	-	-
전송망사용료	-	-
기타	-	-
매출총이익	436,821	401,944
판매관리비	618,261	568,057
인건비	319,438	268,929
유형자산감가상각비	11,853	6,507
무형자산상각비	6,400	6,400
복리후생비	62,760	64,613
세금과공과	8,955	10,107
방송통신발전기금	-	-
기타세금과공과	8,955	10,107
광고대행수수료	-	-
광고선전비	6,163	6,000
지급수수료	12,432	2,896
지급임차료	34,195	33,616
교육훈련비	-	-
기타	156,064	168,987
영업손익	(181,440)	(166,112)
영업외수익	8,801	12,292
이자수익	4	1
지분법이익	-	-
기타영업외수익	8,797	12,292
영업외비용	2,415	2,812
이자비용	2,415	2,752
기부금	-	-
지분법손실	-	-
기타영업외비용	-	60
법인세차감전순손익	(175,055)	(156,632)
계속사업법인세비용	-	-
당기순손익	(175,055)	(156,632)

터너애니메이션네트웍스코리아(주)(구 (주)생활건강티브이)

1. 재무상태표

(단위:천원)

과 목	2014년	2015년
유동자산	521,836	511,471
당좌자산	521,836	511,471
현금및현금성자산	379,179	300,804
단기투자자산	-	-
단기대여금	-	-
매출채권	140,143	161,055
미수금	-	48,219
미수수익	-	-
선급금	-	-
기타당좌자산	2,514	1,394
재고자산	-	-
비유동자산	710,410	3,896
투자자산	3,776	3,776
지분법적용투자주식	-	-
장기투자증권	-	-
장기대여금	-	-
기타투자자산	3,776	3,776
유형자산	23,264	-
방송통신설비	14,908	-
일반지원자산	8,356	-
무형자산	508,251	-
영업권	-	-
방송프로그램	508,251	-
개발비	-	-
기타무형자산	-	-
기타비유동자산	175,120	120
자 산 총 계	1,232,246	515,367
유동부채	254,709	759,459
매입채무	-	-
단기차입금	-	-
미지급금	231,159	737,459
미지급비용	13,217	-
기타유동부채	10,333	22,000
비유동부채	-	-
장기차입금	-	-
퇴직급여충당부채	-	-
기타비유동부채	-	-
부 채 총 계	254,709	759,459
자본금	1,000,000	1,000,000
자본잉여금	-	-
자본조정	-	-
기타포괄손익누계액	-	-
이익잉여금(또는 결손금)	(22,463)	(1,244,092)
자 본 총 계	977,537	(244,092)
부채와자본총계	1,232,246	515,367

2. 손익계산서

(단위:천원)

과 목	2014년	2015년
매출액	2,668,514	2,129,954
방송사업매출액	2,668,514	2,129,954
방송프로그램제공매출액	940,180	951,111
광고매출액	1,496,641	1,092,436
협찬매출액	141,500	42,500
방송프로그램판매매출액	-	-
방송시설임대매출액	-	-
행사매출액	-	-
홈쇼핑방송매출액	-	-
기타 방송사업매출액	90,193	43,907
기타사업매출액	-	-
매출원가	2,342,631	1,865,160
방송프로그램비용	1,809,985	1,293,160
방송프로그램제작비	1,809,985	1,293,160
방송프로그램구입비	-	-
기타 매출원가	532,645	572,000
홈쇼핑송출수수료	-	-
전송망사용료	532,645	572,000
기타	-	-
매출총이익	325,883	264,795
판매관리비	444,675	988,569
인건비	215,115	176,501
유형자산감가상각비	5,598	2,005
무형자산상각비	-	-
복리후생비	19,129	16,607
세금과공과	6,441	6,454
방송통신발전기금	-	-
기타세금과공과	6,441	6,454
광고대행수수료	-	-
광고선전비	5,103	410,998
지급수수료	12,760	229,998
지급임차료	70,504	59,153
교육훈련비	-	-
기타	110,025	86,853
영업손익	(118,791)	(723,775)
영업외수익	12,020	8,899
이자수익	11,449	2,797
지분법이익	-	-
기타영업외수익	571	6,101
영업외비용	21,966	506,753
이자비용	-	-
기부금	15,000	-
지분법손실	-	-
기타영업외비용	6,966	506,753
법인세차감전순손익	(128,737)	(1,221,629)
계속사업법인세비용	-	-
당기순손익	(128,737)	(1,221,629)

(주)서울경제티브이

1. 재무상태표

(단위:천원)

과 목	2014년	2015년
유동자산	2,845,863	2,324,891
당좌자산	2,845,863	2,324,891
현금및현금성자산	338,536	982,741
단기투자자산	200	200
단기대여금	-	-
매출채권	1,977,436	1,322,188
미수금	292	-
미수수익	-	-
선급금	520,000	10,000
기타당좌자산	9,398	9,762
재고자산	-	-
비유동자산	399,756	962,431
투자자산	3,000	663,000
지분법적용투자주식	-	-
장기투자증권	3,000	663,000
장기대여금	-	-
기타투자자산	-	-
유형자산	206,754	166,637
방송통신설비	127	127
일반지원자산	206,627	166,510
무형자산	57,209	1
영업권	-	-
방송프로그램	-	-
개발비	57,209	1
기타무형자산	-	-
기타비유동자산	132,792	132,792
자 산 총 계	3,245,619	3,287,322
유동부채	4,015,752	3,748,870
매입채무	29,161	25,527
단기차입금	1,755,000	2,273,503
미지급금	2,098,226	1,222,846
미지급비용	-	-
기타유동부채	133,365	226,994
비유동부채	495,063	552,880
장기차입금	-	-
퇴직급여충당부채	495,063	552,880
기타비유동부채	-	-
부 채 총 계	4,510,815	4,301,750
자본금	2,035,720	2,035,720
자본잉여금	2,953,311	2,953,311
자본조정	(1,334)	(1,334)
기타포괄손익누계액	-	-
이익잉여금(또는 결손금)	(6,252,893)	(6,002,125)
자 본 총 계	(1,265,196)	(1,014,428)
부채와자본총계	3,245,619	3,287,322

2. 손익계산서

(단위:천원)

과 목	2014년	2015년
매출액	7,175,326	8,382,496
방송사업매출액	7,175,326	8,382,496
방송프로그램제공매출액	1,095,416	1,131,970
광고매출액	4,288,574	4,381,902
협찬매출액	331,000	495,386
방송프로그램판매매출액	-	-
방송시설임대매출액	10,500	20,550
행사매출액	-	-
홈쇼핑방송매출액	-	-
기타 방송사업매출액	1,449,835	2,352,688
기타사업매출액	-	-
매출원가	4,995,433	5,461,256
방송프로그램비용	4,348,105	4,765,980
방송프로그램제작비	4,348,105	4,765,980
방송프로그램구입비	-	-
기타 매출원가	647,328	695,276
홈쇼핑송출수수료	-	-
전송망사용료	498,000	573,710
기타	149,328	121,566
매출총이익	2,179,893	2,921,241
판매관리비	2,251,130	2,824,254
인건비	354,633	495,701
유형자산감가상각비	79,656	12,392
무형자산상각비	-	-
복리후생비	167,711	134,344
세금과공과	56,134	48,470
방송통신발전기금	-	-
기타세금과공과	56,134	48,470
광고대행수수료	242,181	245,448
광고선전비	876,150	946,000
지급수수료	72,893	51,749
지급임차료	43,650	42,047
교육훈련비	-	-
기타	358,123	848,102
영업손익	(71,237)	96,987
영업외수익	113,112	235,021
이자수익	138	211
지분법이익	-	-
기타영업외수익	112,974	234,810
영업외비용	89,619	81,239
이자비용	70,168	66,524
기부금	-	-
지분법손실	-	-
기타영업외비용	19,451	14,715
법인세차감전순손익	(47,744)	250,768
계속사업법인세비용	-	-
당기순손익	(47,744)	250,768

(주)이벤트티엔엠(구 (주)위미디어)

1. 재무상태표

(단위:천원)

과 목	2014년	2015년
유동자산	3,018,562	2,585,255
당좌자산	3,011,962	2,573,805
현금및현금성자산	299,869	380,807
단기투자자산	-	-
단기대여금	739,850	230,990
매출채권	1,540,468	1,638,695
미수금	8,663	1,694
미수수익	129,500	68,954
선급금	39,853	11,589
기타당좌자산	253,759	241,076
재고자산	6,600	11,450
비유동자산	1,781,413	2,212,553
투자자산	201,000	201,000
지분법적용투자주식	-	-
장기투자증권	201,000	201,000
장기대여금	-	-
기타투자자산	-	-
유형자산	645,675	506,169
방송통신설비	28,910	18,368
일반지원자산	616,765	487,801
무형자산	453,343	780,157
영업권	417,679	366,008
방송프로그램	125	380,495
개발비	-	-
기타무형자산	35,538	33,654
기타비유동자산	481,395	725,227
자 산 총 계	4,799,974	4,797,808
유동부채	892,868	926,672
매입채무	-	-
단기차입금	400,000	400,000
미지급금	213,157	262,236
미지급비용	6,821	4,321
기타유동부채	272,890	260,115
비유동부채	1,391,217	1,170,483
장기차입금	1,360,000	1,120,000
퇴직급여충당부채	26,217	50,483
기타비유동부채	5,000	-
부 채 총 계	2,284,084	2,097,155
자본금	1,929,220	1,929,220
자본잉여금	1,908,691	1,908,691
자본조정	(1,521,450)	(1,521,450)
기타포괄손익누계액	-	-
이익잉여금(또는 결손금)	199,429	384,192
자 본 총 계	2,515,890	2,700,653
부채와자본총계	4,799,974	4,797,808

2. 손익계산서

(단위:천원)

과 목	2014년	2015년
매출액	3,475,409	3,796,339
방송사업매출액	3,270,789	3,599,817
방송프로그램제공매출액	1,015,200	978,310
광고매출액	2,090,907	2,456,871
협찬매출액	-	-
방송프로그램판매매출액	-	71,000
방송시설임대매출액	-	-
행사매출액	-	-
홈쇼핑방송매출액	-	-
기타 방송사업매출액	164,682	93,636
기타사업매출액	204,620	196,522
매출원가	1,333,836	1,387,353
방송프로그램비용	1,248,964	1,322,129
방송프로그램제작비	869,669	998,904
방송프로그램구입비	379,295	323,224
기타 매출원가	84,872	65,225
홈쇼핑송출수수료	-	-
전송망사용료	-	-
기타	84,872	65,225
매출총이익	2,141,573	2,408,986
판매관리비	1,970,216	2,116,570
인건비	511,995	451,775
유형자산감가상각비	164,246	166,001
무형자산상각비	54,972	55,492
복리후생비	97,285	139,532
세금과공과	878	1,878
방송통신발전기금	-	-
기타세금과공과	878	1,878
광고대행수수료	-	-
광고선전비	624,470	706,863
지급수수료	190,223	278,456
지급임차료	118,364	144,556
교육훈련비	550	-
기타	207,234	172,016
영업손익	171,357	292,417
영업외수익	73,980	23,252
이자수익	60,820	10,337
지분법이익	-	-
기타영업외수익	13,160	12,915
영업외비용	136,340	121,546
이자비용	135,440	110,536
기부금	-	-
지분법손실	-	-
기타영업외비용	900	11,010
법인세차감전순손익	108,997	194,123
계속사업법인세비용	-	9,360
당기순손익	108,997	184,763

(주)실버아이

1. 재무상태표

(단위:천원)

과 목	2014년	2015년
유동자산	257,686	107,173
당좌자산	257,686	107,173
현금및현금성자산	170,135	21,639
단기투자자산	-	-
단기대여금	-	-
매출채권	86,451	80,034
미수금	-	-
미수수익	-	-
선급금	1,100	5,500
기타당좌자산	-	-
재고자산	-	-
비유동자산	600,564	1,076,338
투자자산	-	990
지분법적용투자주식	-	-
장기투자증권	-	990
장기대여금	-	-
기타투자자산	-	-
유형자산	86,472	128,902
방송통신설비	15,072	20,272
일반지원자산	71,400	108,630
무형자산	489,735	898,079
영업권	-	-
방송프로그램	489,735	898,079
개발비	-	-
기타무형자산	-	-
기타비유동자산	24,357	48,367
자 산 총 계	858,250	1,183,511
유동부채	387,871	574,676
매입채무	60,892	103,990
단기차입금	-	-
미지급금	11,785	10,322
미지급비용	-	-
기타유동부채	315,194	460,364
비유동부채	-	-
장기차입금	-	-
퇴직급여충당부채	-	-
기타비유동부채	-	-
부 채 총 계	387,871	574,676
자본금	1,000,000	1,200,000
자본잉여금	-	-
자본조정	-	-
기타포괄손익누계액	-	-
이익잉여금(또는 결손금)	(529,621)	(591,165)
자 본 총 계	470,379	608,835
부채와자본총계	858,250	1,183,511

2. 손익계산서

(단위:천원)

과 목	2014년	2015년
매출액	481,958	533,743
방송사업매출액	481,958	533,743
방송프로그램제공매출액	231,662	247,145
광고매출액	116,296	115,392
협찬매출액	67,000	117,545
방송프로그램판매매출액	60,000	52,752
방송시설임대매출액	-	-
행사매출액	-	-
홈쇼핑방송매출액	-	-
기타 방송사업매출액	7,000	909
기타사업매출액	-	-
매출원가	333,547	434,391
방송프로그램비용	148,207	220,831
방송프로그램제작비	148,207	220,831
방송프로그램구입비	-	-
기타 매출원가	185,340	213,560
홈쇼핑송출수수료	-	-
전송망사용료	185,340	213,560
기타	-	-
매출총이익	148,411	99,352
판매관리비	198,750	164,446
인건비	70,767	84,000
유형자산감가상각비	-	-
무형자산상각비	2,050	-
복리후생비	10,584	17,776
세금과공과	9,623	19,565
방송통신발전기금	-	-
기타세금과공과	9,623	19,565
광고대행수수료	-	-
광고선전비	-	750
지급수수료	-	29,869
지급임차료	9,637	2,469
교육훈련비	-	-
기타	96,090	10,016
영업손익	(50,338)	(65,093)
영업외수익	40,703	17,175
이자수익	102	55
지분법이익	-	-
기타영업외수익	40,601	17,120
영업외비용	1,500	13,626
이자비용	-	-
기부금	1,500	2,500
지분법손실	-	-
기타영업외비용	-	11,126
법인세차감전순손익	(11,135)	(61,544)
계속사업법인세비용	-	-
당기순손익	(11,135)	(61,544)

(주)씨맥스커뮤니케이션즈

1. 재무상태표

(단위:천원)

과 목	2014년	2015년
유동자산	15,483,197	10,766,596
당좌자산	15,483,197	10,766,596
현금및현금성자산	940,771	780,442
단기투자자산	12,000,000	8,000,000
단기대여금	466,085	388,853
매출채권	1,238,447	1,303,052
미수금	-	-
미수수익	168,227	5,482
선급금	-	2,936
기타당좌자산	669,666	285,830
재고자산	-	-
비유동자산	15,270,079	15,537,819
투자자산	12,945,795	13,189,467
지분법적용투자주식	12,945,795	13,189,467
장기투자증권	-	-
장기대여금	-	-
기타투자자산	-	-
유형자산	19,891	10,144
방송통신설비	8,820	4,066
일반지원자산	11,072	6,078
무형자산	1,725,641	2,118,189
영업권	-	-
방송프로그램	1,725,641	2,118,189
개발비	-	-
기타무형자산	-	-
기타비유동자산	578,752	220,019
자 산 총 계	30,753,276	26,304,415
유동부채	1,219,051	1,631,502
매입채무	-	-
단기차입금	-	-
미지급금	529,431	613,481
미지급비용	14,976	57,326
기타유동부채	674,644	960,694
비유동부채	402,505	435,631
장기차입금	-	-
퇴직급여충당부채	-	-
기타비유동부채	402,505	435,631
부 채 총 계	1,621,556	2,067,132
자본금	5,695,000	2,847,500
자본잉여금	295,139	295,139
자본조정	-	(5,694,999)
기타포괄손익누계액	(270,612)	(314,676)
이익잉여금(또는 결손금)	23,412,193	27,104,318
자 본 총 계	29,131,719	24,237,282
부채와자본총계	30,753,276	26,304,415

2. 손익계산서

(단위:천원)

과 목	2014년	2015년
매출액	10,091,558	11,061,585
방송사업매출액	10,091,558	11,061,585
방송프로그램제공매출액	9,541,187	10,477,360
광고매출액	-	-
협찬매출액	-	-
방송프로그램판매매출액	-	-
방송시설임대매출액	-	-
행사매출액	-	-
홈쇼핑방송매출액	-	-
기타 방송사업매출액	550,371	584,224
기타사업매출액	-	-
매출원가	2,550,084	2,533,160
방송프로그램비용	1,292,349	1,534,648
방송프로그램제작비	386,496	391,572
방송프로그램구입비	905,854	1,143,076
기타 매출원가	1,257,735	998,512
홈쇼핑송출수수료	-	-
전송망사용료	-	-
기타	1,257,735	998,512
매출총이익	7,541,474	8,528,425
판매관리비	3,912,626	4,391,936
인건비	1,263,730	1,364,178
유형자산감가상각비	23,667	9,747
무형자산상각비	1,115,518	1,142,100
복리후생비	137,244	178,888
세금과공과	28,873	31,116
방송통신발전기금	-	-
기타세금과공과	28,873	31,116
광고대행수수료	-	-
광고선전비	669,909	769,414
지급수수료	463,135	489,861
지급임차료	67,032	67,032
교육훈련비	-	-
기타	143,518	339,600
영업손익	3,628,848	4,136,489
영업외수익	282,658	720,027
이자수익	343,946	324,446
지분법이익	(115,901)	300,163
기타영업외수익	54,614	95,418
영업외비용	75,341	109,060
이자비용	-	-
기부금	2,000	1,000
지분법손실	-	-
기타영업외비용	73,341	108,060
법인세차감전순손익	3,836,165	4,747,456
계속사업법인세비용	846,124	1,055,331
당기순손익	2,990,041	3,692,125

(주)씨엔티브이

1. 재무상태표

(단위:천원)

과 목	2014년	2015년
유동자산	2,998,841	4,284,141
당좌자산	2,998,841	4,284,141
현금및현금성자산	596,644	1,740,808
단기투자자산	1,150,000	850,000
단기대여금	-	-
매출채권	1,236,902	1,182,911
미수금	-	-
미수수익	13,450	8,091
선급금	-	-
기타당좌자산	1,846	502,330
재고자산	-	-
비유동자산	2,774,748	2,790,487
투자자산	874,318	993,971
지분법적용투자주식	-	-
장기투자증권	300,000	300,000
장기대여금	-	-
기타투자자산	574,318	693,971
유형자산	56,714	43,246
방송통신설비	27,061	18,603
일반지원자산	29,653	24,643
무형자산	1,703,787	1,611,991
영업권	-	-
방송프로그램	1,703,787	1,611,991
개발비	-	-
기타무형자산	-	-
기타비유동자산	139,930	141,280
자 산 총 계	5,773,589	7,074,628
유동부채	1,165,754	1,642,964
매입채무	-	-
단기차입금	-	500,000
미지급금	526,640	712,018
미지급비용	-	-
기타유동부채	639,114	430,946
비유동부채	2,424	5,984
장기차입금	-	-
퇴직급여충당부채	2,424	5,984
기타비유동부채	-	-
부 채 총 계	1,168,178	1,648,948
자본금	1,060,000	1,060,000
자본잉여금	-	-
자본조정	-	-
기타포괄손익누계액	-	-
이익잉여금(또는 결손금)	3,545,412	4,365,681
자 본 총 계	4,605,412	5,425,681
부채와자본총계	5,773,589	7,074,628

2. 손익계산서

(단위:천원)

과 목	2014년	2015년
매출액	9,453,872	8,706,973
방송사업매출액	9,453,872	8,706,973
방송프로그램제공매출액	3,483,523	3,113,893
광고매출액	5,909,885	5,502,268
협찬매출액	-	-
방송프로그램판매매출액	60,464	30,812
방송시설임대매출액	-	-
행사매출액	-	-
홈쇼핑방송매출액	-	-
기타 방송사업매출액	-	60,000
기타사업매출액	-	-
매출원가	5,756,450	5,550,068
방송프로그램비용	4,593,035	4,756,556
방송프로그램제작비	1,818,658	1,783,861
방송프로그램구입비	2,774,377	2,972,696
기타 매출원가	1,163,415	793,512
홈쇼핑송출수수료	-	-
전송망사용료	583,500	481,500
기타	579,915	312,012
매출총이익	3,697,422	3,156,905
판매관리비	2,294,581	2,160,834
인건비	231,198	245,029
유형자산감가상각비	13,424	13,896
무형자산상각비	-	-
복리후생비	101,036	96,519
세금과공과	237	2,189
방송통신발전기금	-	-
기타세금과공과	237	2,189
광고대행수수료	784,858	709,894
광고선전비	1,083,877	1,008,567
지급수수료	25,513	37,033
지급임차료	-	-
교육훈련비	1,692	802
기타	52,746	46,906
영업손익	1,402,841	996,071
영업외수익	59,470	58,406
이자수익	57,053	48,481
지분법이익	-	-
기타영업외수익	2,417	9,925
영업외비용	47,260	27,132
이자비용	-	-
기부금	29,100	13,100
지분법손실	-	-
기타영업외비용	18,160	14,032
법인세차감전순손익	1,415,051	1,027,345
계속사업법인세비용	261,293	207,076
당기순손익	1,153,757	820,269

(주)씨엠씨가족오락티브이

1. 재무상태표

(단위:천원)

과 목	2014년	2015년
유동자산	1,342,980	1,470,708
당좌자산	1,342,980	1,470,708
현금및현금성자산	433,553	420,636
단기투자자산	400,235	581,315
단기대여금	-	-
매출채권	-	7,260
미수금	508,157	453,840
미수수익	-	-
선급금	-	5,112
기타당좌자산	1,035	2,546
재고자산	-	-
비유동자산	1,165,302	1,144,652
투자자산	1,008,535	936,815
지분법적용투자주식	-	-
장기투자증권	400,000	400,000
장기대여금	-	-
기타투자자산	608,535	536,815
유형자산	66,767	117,837
방송통신설비	47,656	25,287
일반지원자산	19,111	92,550
무형자산	-	-
영업권	-	-
방송프로그램	-	-
개발비	-	-
기타무형자산	-	-
기타비유동자산	90,000	90,000
자 산 총 계	2,508,282	2,615,360
유동부채	151,528	207,015
매입채무	-	-
단기차입금	-	-
미지급금	53,181	103,654
미지급비용	39,064	50,742
기타유동부채	59,284	52,619
비유동부채	9,015	10,602
장기차입금	-	-
퇴직급여충당부채	9,015	10,602
기타비유동부채	-	-
부 채 총 계	160,543	217,617
자본금	520,000	520,000
자본잉여금	-	-
자본조정	-	-
기타포괄손익누계액	-	-
이익잉여금(또는 결손금)	1,827,740	1,877,744
자 본 총 계	2,347,740	2,397,744
부채와자본총계	2,508,282	2,615,360

2. 손익계산서

(단위:천원)

과 목	2014년	2015년
매출액	2,411,134	2,527,113
방송사업매출액	2,411,134	2,527,113
방송프로그램제공매출액	1,163,134	1,279,113
광고매출액	1,248,000	1,248,000
협찬매출액	-	-
방송프로그램판매매출액	-	-
방송시설임대매출액	-	-
행사매출액	-	-
홈쇼핑방송매출액	-	-
기타 방송사업매출액	-	-
기타사업매출액	-	-
매출원가	1,414,108	1,499,383
방송프로그램비용	1,414,108	1,499,383
방송프로그램제작비	187,077	239,047
방송프로그램구입비	1,227,031	1,260,336
기타 매출원가	-	-
홈쇼핑송출수수료	-	-
전송망사용료	-	-
기타	-	-
매출총이익	997,026	1,027,730
판매관리비	868,308	964,814
인건비	127,969	187,417
유형자산감가상각비	48,976	35,620
무형자산상각비	-	-
복리후생비	70,683	94,027
세금과공과	7,843	8,588
방송통신발전기금	-	-
기타세금과공과	7,843	8,588
광고대행수수료	-	-
광고선전비	194,000	207,169
지급수수료	179,663	143,638
지급임차료	-	-
교육훈련비	-	-
기타	239,173	288,355
영업손익	128,719	62,916
영업외수익	29,843	28,649
이자수익	27,214	11,256
지분법이익	-	-
기타영업외수익	2,629	17,393
영업외비용	26,763	25,543
이자비용	-	-
기부금	26,436	17,250
지분법손실	-	-
기타영업외비용	326	8,293
법인세차감전순손익	131,799	66,022
계속사업법인세비용	48,340	16,018
당기순손익	83,459	50,004

(주)씨채널방송

1. 재무상태표

(단위:천원)

과 목	2014년	2015년
유동자산	206,724	297,251
당좌자산	206,724	297,251
현금및현금성자산	61,452	96,545
단기투자자산	-	-
단기대여금	-	-
매출채권	111,054	165,510
미수금	34,188	25,021
미수수익	-	-
선급금	-	10,130
기타당좌자산	30	44
재고자산	-	-
비유동자산	2,284,038	1,512,770
투자자산	-	-
지분법적용투자주식	-	-
장기투자증권	-	-
장기대여금	-	-
기타투자자산	-	-
유형자산	2,194,214	1,407,660
방송통신설비	2,095,842	1,345,438
일반지원자산	98,372	62,222
무형자산	48,543	63,830
영업권	-	-
방송프로그램	-	-
개발비	22,700	42,854
기타무형자산	25,843	20,976
기타비유동자산	41,280	41,280
자 산 총 계	2,490,762	1,810,021
유동부채	1,758,148	306,947
매입채무	-	-
단기차입금	-	-
미지급금	397,105	224,994
미지급비용	325,717	52,540
기타유동부채	1,035,326	29,413
비유동부채	50,000	465,142
장기차입금	-	-
퇴직급여충당부채	-	415,142
기타비유동부채	50,000	50,000
부 채 총 계	1,808,148	772,089
자본금	2,500,000	2,500,000
자본잉여금	-	-
자본조정	(18,350)	(18,350)
기타포괄손익누계액	-	-
이익잉여금(또는 결손금)	(1,799,037)	(1,443,718)
자 본 총 계	682,613	1,037,932
부채와자본총계	2,490,762	1,810,021

2. 손익계산서

(단위:천원)

과 목	2014년	2015년
매출액	7,073,600	7,073,560
방송사업매출액	1,207,457	1,638,738
방송프로그램제공매출액	303,066	305,496
광고매출액	829,356	1,236,379
협찬매출액	63,000	72,000
방송프로그램판매매출액	2,291	-
방송시설임대매출액	3,900	-
행사매출액	5,116	20,000
홈쇼핑방송매출액	-	-
기타 방송사업매출액	729	4,862
기타사업매출액	5,866,143	5,434,822
매출원가	4,306,516	3,840,719
방송프로그램비용	3,793,789	3,207,709
방송프로그램제작비	3,713,869	3,205,466
방송프로그램구입비	79,921	2,243
기타 매출원가	512,727	633,010
홈쇼핑송출수수료	-	-
전송망사용료	512,727	633,010
기타	-	-
매출총이익	2,767,084	3,232,841
판매관리비	2,576,883	2,888,074
인건비	855,364	871,335
유형자산감가상각비	62,038	23,829
무형자산상각비	21,229	21,814
복리후생비	159,261	131,405
세금과공과	82,995	89,343
방송통신발전기금	-	-
기타세금과공과	82,995	89,343
광고대행수수료	-	21,991
광고선전비	546,801	750,226
지급수수료	26,856	28,829
지급임차료	246,365	245,818
교육훈련비	12,599	6,987
기타	563,374	696,498
영업손익	190,202	344,767
영업외수익	23,827	11,057
이자수익	235	109
지분법이익	-	-
기타영업외수익	23,592	10,949
영업외비용	3,306	506
이자비용	-	-
기부금	2,500	500
지분법손실	-	-
기타영업외비용	806	6
법인세차감전순손익	210,722	355,318
계속사업법인세비용	-	-
당기순손익	210,722	355,318

(주)아르떼

1. 재무상태표

(단위:천원)

과 목	2014년	2015년
유동자산	897,914	675,679
당좌자산	897,914	675,679
현금및현금성자산	334,804	433,723
단기투자자산	-	-
단기대여금	205,000	-
매출채권	243,871	233,211
미수금	-	-
미수수익	-	-
선급금	110,809	4,050
기타당좌자산	3,430	4,695
재고자산	-	-
비유동자산	260,423	402,764
투자자산	-	-
지분법적용투자주식	-	-
장기투자증권	-	-
장기대여금	-	-
기타투자자산	-	-
유형자산	115,837	131,843
방송통신설비	86,270	74,509
일반지원자산	29,567	57,334
무형자산	5,024	42,816
영업권	-	-
방송프로그램	1	-
개발비	-	-
기타무형자산	5,023	42,816
기타비유동자산	139,562	228,104
자 산 총 계	1,158,337	1,078,443
유동부채	580,460	520,953
매입채무	-	-
단기차입금	350,000	350,000
미지급금	175,172	125,818
미지급비용	344	303
기타유동부채	54,944	44,832
비유동부채	-	-
장기차입금	-	-
퇴직급여충당부채	-	-
기타비유동부채	-	-
부 채 총 계	580,460	520,953
자본금	1,166,665	1,166,665
자본잉여금	179,679	179,679
자본조정	-	-
기타포괄손익누계액	-	-
이익잉여금(또는 결손금)	(768,466)	(788,854)
자 본 총 계	577,878	557,490
부채와자본총계	1,158,337	1,078,443

2. 손익계산서

(단위:천원)

과 목	2014년	2015년
매출액	2,440,779	2,129,673
방송사업매출액	1,557,548	1,406,421
방송프로그램제공매출액	1,009,746	1,014,361
광고매출액	43,778	41,818
협찬매출액	-	-
방송프로그램판매매출액	110,000	1,291
방송시설임대매출액	-	-
행사매출액	-	-
홈쇼핑방송매출액	-	-
기타 방송사업매출액	394,024	348,951
기타사업매출액	883,232	723,252
매출원가	1,999,263	1,803,674
방송프로그램비용	1,409,094	1,353,669
방송프로그램제작비	1,409,094	1,353,669
방송프로그램구입비	-	-
기타 매출원가	590,169	450,006
홈쇼핑송출수수료	-	-
전송망사용료	-	-
기타	590,169	450,006
매출총이익	441,516	325,999
판매관리비	252,819	375,018
인건비	59,669	56,208
유형자산감가상각비	-	-
무형자산상각비	-	-
복리후생비	2,727	4,342
세금과공과	18,204	18,870
방송통신발전기금	-	-
기타세금과공과	18,204	18,870
광고대행수수료	-	-
광고선전비	-	-
지급수수료	52,789	172,165
지급임차료	63,200	59,500
교육훈련비	2,818	-
기타	53,413	63,932
영업손익	188,697	(49,018)
영업외수익	27,537	39,265
이자수익	8,305	10,947
지분법이익	-	-
기타영업외수익	19,232	28,318
영업외비용	13,705	10,635
이자비용	12,859	10,342
기부금	-	-
지분법손실	-	-
기타영업외비용	846	292
법인세차감전순손익	202,529	(20,388)
계속사업법인세비용	-	-
당기순손익	202,529	(20,388)

(주)아이기스화진방송

1. 재무상태표

(단위:천원)

과 목	2014년	2015년
유동자산	348,965	365,611
당좌자산	348,965	365,611
현금및현금성자산	12,216	17,899
단기투자자산	16,831	-
단기대여금	-	-
매출채권	153,687	221,064
미수금	116,972	120,684
미수수익	3,365	276
선급금	-	-
기타당좌자산	45,894	5,687
재고자산	-	-
비유동자산	254,171	187,008
투자자산	-	-
지분법적용투자주식	-	-
장기투자증권	-	-
장기대여금	-	-
기타투자자산	-	-
유형자산	2,735	1,225
방송통신설비	4	4
일반지원자산	2,731	1,221
무형자산	251,436	185,783
영업권	1	1
방송프로그램	251,435	185,782
개발비	-	-
기타무형자산	-	-
기타비유동자산	-	-
자 산 총 계	603,136	552,618
유동부채	1,883,406	1,909,369
매입채무	-	-
단기차입금	1,671,519	1,651,519
미지급금	156,634	245,369
미지급비용	-	-
기타유동부채	55,254	12,482
비유동부채	3,424,438	3,387,781
장기차입금	3,383,160	3,383,160
퇴직급여충당부채	41,278	4,620
기타비유동부채	-	-
부 채 총 계	5,307,845	5,297,150
자본금	2,500,000	2,500,000
자본잉여금	-	-
자본조정	(22,633)	(22,633)
기타포괄손익누계액	-	-
이익잉여금(또는 결손금)	(7,182,076)	(7,221,899)
자 본 총 계	(4,704,709)	(4,744,532)
부채와자본총계	603,136	552,618

2. 손익계산서

(단위:천원)

과 목	2014년	2015년
매출액	670,834	644,839
방송사업매출액	670,834	644,839
방송프로그램제공매출액	274,960	233,726
광고매출액	395,875	398,113
협찬매출액	-	13,000
방송프로그램판매매출액	-	-
방송시설임대매출액	-	-
행사매출액	-	-
홈쇼핑방송매출액	-	-
기타 방송사업매출액	-	-
기타사업매출액	-	-
매출원가	86,450	80,053
방송프로그램비용	86,450	80,053
방송프로그램제작비	52,365	62,043
방송프로그램구입비	34,085	18,010
기타 매출원가	-	-
홈쇼핑송출수수료	-	-
전송망사용료	-	-
기타	-	-
매출총이익	584,384	564,785
판매관리비	617,538	604,485
인건비	240,788	153,035
유형자산감가상각비	2,169	1,511
무형자산상각비	-	-
복리후생비	11,784	7,967
세금과공과	9,001	7,331
방송통신발전기금	-	-
기타세금과공과	9,001	7,331
광고대행수수료	-	-
광고선전비	4,000	2,000
지급수수료	6,985	2,786
지급임차료	22,216	36,599
교육훈련비	-	-
기타	320,596	393,256
영업손익	(33,153)	(39,700)
영업외수익	3,767	14
이자수익	3,411	14
지분법이익	-	-
기타영업외수익	356	-
영업외비용	29	136
이자비용	-	-
기부금	-	-
지분법손실	-	-
기타영업외비용	29	136
법인세차감전순손익	(29,414)	(39,823)
계속사업법인세비용	-	-
당기순손익	(29,414)	(39,823)

(주)아이넷방송

1. 재무상태표

(단위:천원)

과 목	2014년	2015년
유동자산	913,095	1,711,936
당좌자산	913,095	1,711,936
현금및현금성자산	138,905	240,034
단기투자자산	-	-
단기대여금	-	-
매출채권	724,619	1,048,841
미수금	-	-
미수수익	-	-
선급금	41,793	406,160
기타당좌자산	7,778	16,901
재고자산	-	-
비유동자산	6,038,936	4,555,067
투자자산	-	-
지분법적용투자주식	-	-
장기투자증권	-	-
장기대여금	-	-
기타투자자산	-	-
유형자산	1,219,646	170,384
방송통신설비	146,107	8,551
일반지원자산	1,073,539	161,833
무형자산	4,810,591	4,264,653
영업권	3	3
방송프로그램	4,793,723	4,253,059
개발비	-	-
기타무형자산	16,865	11,591
기타비유동자산	8,699	120,030
자 산 총 계	6,952,031	6,267,003
유동부채	2,848,197	1,629,142
매입채무	1,032,058	272,638
단기차입금	1,440,742	46,697
미지급금	169,302	217,465
미지급비용	73,240	129,111
기타유동부채	132,856	963,231
비유동부채	296,840	54,332
장기차입금	-	-
퇴직급여충당부채	296,840	54,332
기타비유동부채	-	-
부 채 총 계	3,145,037	1,683,474
자본금	1,000,000	1,000,000
자본잉여금	-	-
자본조정	-	-
기타포괄손익누계액	-	-
이익잉여금(또는 결손금)	2,806,994	3,583,528
자 본 총 계	3,806,994	4,583,528
부채와자본총계	6,952,031	6,267,003

2. 손익계산서

(단위:천원)

과 목	2014년	2015년
매출액	5,962,386	6,782,530
방송사업매출액	5,964,393	6,734,557
방송프로그램제공매출액	4,177,325	3,944,921
광고매출액	1,300,000	2,719,636
협찬매출액	187,067	-
방송프로그램판매매출액	300,000	-
방송시설임대매출액	-	-
행사매출액	-	-
홈쇼핑방송매출액	-	-
기타 방송사업매출액	-	70,000
기타사업매출액	(2,007)	47,973
매출원가	4,031,679	3,591,582
방송프로그램비용	2,892,494	2,783,570
방송프로그램제작비	2,757,867	2,726,987
방송프로그램구입비	134,627	56,583
기타 매출원가	1,139,185	808,012
홈쇼핑송출수수료	-	-
전송망사용료	1,139,185	808,012
기타	-	-
매출총이익	1,930,707	3,190,948
판매관리비	1,487,991	2,349,013
인건비	747,092	1,541,641
유형자산감가상각비	79,031	59,386
무형자산상각비	6,306	3,797
복리후생비	92,589	130,205
세금과공과	18,407	19,333
방송통신발전기금	-	-
기타세금과공과	18,407	19,333
광고대행수수료	-	-
광고선전비	20,014	53,459
지급수수료	44,573	82,095
지급임차료	162,000	116,640
교육훈련비	-	-
기타	317,978	342,458
영업손익	442,716	841,935
영업외수익	7,987	162,417
이자수익	54	3,645
지분법이익	-	-
기타영업외수익	7,934	158,772
영업외비용	55,178	94,268
이자비용	-	-
기부금	54,158	66,625
지분법손실	-	-
기타영업외비용	1,020	27,642
법인세차감전순손익	395,525	910,085
계속사업법인세비용	76,331	133,551
당기순손익	319,193	776,534

(주)아이피와이드밴드

1. 재무상태표

(단위:천원)

과 목	2014년	2015년
유동자산	352,267	352,267
당좌자산	352,267	352,267
현금및현금성자산	14	14
단기투자자산	349,201	349,201
단기대여금	-	-
매출채권	-	-
미수금	3,022	3,022
미수수익	-	-
선급금	-	-
기타당좌자산	30	30
재고자산	-	-
비유동자산	11	11
투자자산	-	-
지분법적용투자주식	-	-
장기투자증권	-	-
장기대여금	-	-
기타투자자산	-	-
유형자산	11	11
방송통신설비	-	-
일반지원자산	11	11
무형자산	-	-
영업권	-	-
방송프로그램	-	-
개발비	-	-
기타무형자산	-	-
기타비유동자산	-	-
자 산 총 계	352,278	352,278
유동부채	90,405	90,405
매입채무	-	-
단기차입금	29,467	29,467
미지급금	57,321	57,321
미지급비용	-	-
기타유동부채	3,618	3,618
비유동부채	-	-
장기차입금	-	-
퇴직급여충당부채	-	-
기타비유동부채	-	-
부 채 총 계	90,405	90,405
자본금	550,000	550,000
자본잉여금	-	-
자본조정	(3,800)	(3,800)
기타포괄손익누계액	-	-
이익잉여금(또는 결손금)	(284,327)	(284,327)
자 본 총 계	261,873	261,873
부채와자본총계	352,278	352,278

2. 손익계산서

(단위:천원)

과 목	2014년	2015년
매출액	-	-
방송사업매출액	-	-
방송프로그램제공매출액	-	-
광고매출액	-	-
협찬매출액	-	-
방송프로그램판매매출액	-	-
방송시설임대매출액	-	-
행사매출액	-	-
홈쇼핑방송매출액	-	-
기타 방송사업매출액	-	-
기타사업매출액	-	-
매출원가	-	-
방송프로그램비용	-	-
방송프로그램제작비	-	-
방송프로그램구입비	-	-
기타 매출원가	-	-
홈쇼핑송출수수료	-	-
전송망사용료	-	-
기타	-	-
매출총이익	-	-
판매관리비	300	-
인건비	-	-
유형자산감가상각비	-	-
무형자산상각비	-	-
복리후생비	-	-
세금과공과	-	-
방송통신발전기금	-	-
기타세금과공과	-	-
광고대행수수료	-	-
광고선전비	-	-
지급수수료	300	-
지급임차료	-	-
교육훈련비	-	-
기타	-	-
영업손익	(300)	-
영업외수익	-	-
이자수익	-	-
지분법이익	-	-
기타영업외수익	-	-
영업외비용	-	-
이자비용	-	-
기부금	-	-
지분법손실	-	-
기타영업외비용	-	-
법인세차감전순손익	(300)	-
계속사업법인세비용	-	-
당기순손익	(300)	-

(주)알티엔네트웍스

1. 재무상태표

(단위:천원)

과 목	2014년	2015년
유동자산	568,839	344,885
당좌자산	568,839	344,885
현금및현금성자산	325,426	197,920
단기투자자산	-	-
단기대여금	-	10,000
매출채권	243,404	136,759
미수금	-	-
미수수익	-	-
선급금	-	-
기타당좌자산	9	206
재고자산	-	-
비유동자산	655,025	503,604
투자자산	-	-
지분법적용투자주식	-	-
장기투자증권	-	-
장기대여금	-	-
기타투자자산	-	-
유형자산	581,980	438,893
방송통신설비	552,274	386,918
일반지원자산	29,705	51,975
무형자산	43,746	35,052
영업권	1	1
방송프로그램	17,996	-
개발비	-	-
기타무형자산	25,749	35,051
기타비유동자산	29,299	29,659
자 산 총 계	1,223,865	848,488
유동부채	3,473,033	3,362,890
매입채무	41,714	40,801
단기차입금	2,039,750	2,234,750
미지급금	930,003	686,471
미지급비용	252,448	253,590
기타유동부채	209,118	147,279
비유동부채	161,788	175,314
장기차입금	-	-
퇴직급여충당부채	161,788	175,314
기타비유동부채	-	-
부 채 총 계	3,634,820	3,538,205
자본금	23,870,000	23,870,000
자본잉여금	-	-
자본조정	(95,682)	(95,682)
기타포괄손익누계액	-	-
이익잉여금(또는 결손금)	(26,185,274)	(26,464,034)
자 본 총 계	(2,410,956)	(2,689,716)
부채와자본총계	1,223,865	848,488

2. 손익계산서

(단위:천원)

과 목	2014년	2015년
매출액	3,386,309	3,025,541
방송사업매출액	3,061,504	2,804,919
방송프로그램제공매출액	672,957	580,336
광고매출액	1,479,591	1,315,039
협찬매출액	843,267	869,691
방송프로그램판매매출액	31,254	9,000
방송시설임대매출액	12,727	12,727
행사매출액	-	-
홈쇼핑방송매출액	-	-
기타 방송사업매출액	21,707	18,126
기타사업매출액	324,806	220,622
매출원가	1,795,451	1,589,095
방송프로그램비용	1,438,947	1,199,899
방송프로그램제작비	1,363,447	1,186,499
방송프로그램구입비	75,500	13,400
기타 매출원가	356,504	389,196
홈쇼핑송출수수료	-	-
전송망사용료	207,500	270,000
기타	149,004	119,196
매출총이익	1,590,858	1,436,446
판매관리비	1,879,231	1,695,772
인건비	211,179	219,626
유형자산감가상각비	12,515	19,111
무형자산상각비	-	9,159
복리후생비	40,531	38,231
세금과공과	30,286	39,888
방송통신발전기금	-	-
기타세금과공과	30,286	39,888
광고대행수수료	-	-
광고선전비	1,200,000	1,174,493
지급수수료	31,200	21,045
지급임차료	3,910	6,990
교육훈련비	-	30
기타	349,611	167,202
영업손익	(288,373)	(259,326)
영업외수익	307,660	3,787
이자수익	83	995
지분법이익	-	-
기타영업외수익	307,577	2,792
영업외비용	134,498	23,221
이자비용	132,066	22,508
기부금	-	-
지분법손실	-	-
기타영업외비용	2,432	713
법인세차감전순손익	(115,212)	(278,760)
계속사업법인세비용	-	-
당기순손익	(115,212)	(278,760)

(주)알티캐스트

1. 재무상태표

(단위:천원)

과 목	2014년	2015년
유동자산	90,401,801	78,489,399
당좌자산	90,401,801	78,489,399
현금및현금성자산	24,557,657	13,217,702
단기투자자산	15,596,073	19,995,463
단기대여금	29,932	29,765
매출채권	28,545,218	28,755,743
미수금	18,717,983	13,298,732
미수수익	137,540	77,307
선급금	1,110,727	989,877
기타당좌자산	1,706,670	2,124,808
재고자산	-	-
비유동자산	19,338,850	30,267,565
투자자산	1,819,290	7,656,245
지분법적용투자주식	545,054	6,429,001
장기투자증권	10,000	10,000
장기대여금	686,036	516,320
기타투자자산	578,200	700,924
유형자산	992,329	2,421,028
방송통신설비	-	-
일반지원자산	992,329	2,421,028
무형자산	8,240,378	8,775,757
영업권	-	-
방송프로그램	-	-
개발비	6,997,086	7,611,141
기타무형자산	1,243,292	1,164,616
기타비유동자산	8,286,853	11,414,535
자 산 총 계	109,740,651	108,756,963
유동부채	7,999,326	9,006,940
매입채무	3,047,571	1,460,560
단기차입금	465,213	2,572,561
미지급금	2,098,740	2,405,292
미지급비용	1,560,789	1,273,160
기타유동부채	827,013	1,295,367
비유동부채	5,039,318	4,153,272
장기차입금	-	-
퇴직급여충당부채	5,020,006	3,880,414
기타비유동부채	19,312	272,859
부 채 총 계	13,038,644	13,160,212
자본금	10,611,580	10,611,580
자본잉여금	39,783,018	40,986,001
자본조정	-	-
기타포괄손익누계액	(87,811)	(84,634)
이익잉여금(또는 결손금)	46,395,219	44,083,805
자 본 총 계	96,702,007	95,596,751
부채와자본총계	109,740,651	108,756,963

2. 손익계산서

(단위:천원)

과 목	2014년	2015년
매출액	77,137,145	62,392,713
방송사업매출액	2,302,648	2,772,640
방송프로그램제공매출액	2,302,648	2,772,640
광고매출액	-	-
협찬매출액	-	-
방송프로그램판매매출액	-	-
방송시설임대매출액	-	-
행사매출액	-	-
홈쇼핑방송매출액	-	-
기타 방송사업매출액	-	-
기타사업매출액	74,834,497	59,620,074
매출원가	1,245,097	1,476,976
방송프로그램비용	1,147,597	1,221,976
방송프로그램제작비	1,147,597	1,221,976
방송프로그램구입비	-	-
기타 매출원가	97,500	255,000
홈쇼핑송출수수료	-	-
전송망사용료	-	-
기타	97,500	255,000
매출총이익	75,892,048	60,915,737
판매관리비	59,629,312	58,631,306
인건비	23,555,429	24,830,091
유형자산감가상각비	708,665	741,258
무형자산상각비	2,164,750	2,227,769
복리후생비	3,993,732	4,404,403
세금과공과	290,015	267,351
방송통신발전기금	-	-
기타세금과공과	290,015	267,351
광고대행수수료	-	-
광고선전비	980,910	205,434
지급수수료	1,308,853	2,016,678
지급임차료	2,547,694	2,316,711
교육훈련비	100,488	91,393
기타	23,978,776	21,530,218
영업손익	16,262,736	2,284,431
영업외수익	1,602,271	1,263,474
이자수익	1,290,962	779,713
지분법이익	-	-
기타영업외수익	311,310	483,761
영업외비용	1,584,648	4,964,565
이자비용	322,001	22,765
기부금	-	-
지분법손실	-	-
기타영업외비용	1,262,648	4,941,801
법인세차감전순손익	16,280,359	(1,416,661)
계속사업법인세비용	3,278,027	(2,226,910)
당기순손익	13,002,332	810,249

(주)애니플러스

1. 재무상태표

(단위:천원)

과 목	2014년	2015년
유동자산	4,464,591	9,531,090
당좌자산	4,391,818	9,459,597
현금및현금성자산	390,828	4,404,131
단기투자자산	95,638	378,342
단기대여금	300,000	600,000
매출채권	3,203,290	3,230,973
미수금	69,194	-
미수수익	-	741
선급금	332,868	845,409
기타당좌자산	-	-
재고자산	72,773	71,492
비유동자산	6,261,869	6,387,506
투자자산	1,581,300	1,332,195
지분법적용투자주식	229,677	49,179
장기투자증권	-	-
장기대여금	1,351,623	1,151,451
기타투자자산	-	131,565
유형자산	37,082	19,210
방송통신설비	-	-
일반지원자산	37,082	19,210
무형자산	4,530,421	4,923,037
영업권	-	-
방송프로그램	4,509,010	4,902,782
개발비	2,910	830
기타무형자산	18,501	19,425
기타비유동자산	113,066	113,065
자 산 총 계	10,726,460	15,918,596
유동부채	5,503,957	5,214,227
매입채무	-	274,064
단기차입금	3,324,903	3,600,000
미지급금	1,289,778	824,205
미지급비용	41,557	51,503
기타유동부채	847,719	464,454
비유동부채	214,358	150,000
장기차입금	-	-
퇴직급여충당부채	-	-
기타비유동부채	214,358	150,000
부 채 총 계	5,718,315	5,364,227
자본금	1,950,000	2,348,551
자본잉여금	1,100,000	6,201,446
자본조정	-	-
기타포괄손익누계액	(960)	(607)
이익잉여금(또는 결손금)	1,959,105	2,004,980
자 본 총 계	5,008,145	10,554,370
부채와자본총계	10,726,460	15,918,596

2. 손익계산서

(단위:천원)

과 목	2014년	2015년
매출액	10,331,516	9,373,675
방송사업매출액	8,598,294	8,023,166
방송프로그램제공매출액	1,329,135	1,334,252
광고매출액	1,245,548	1,429,040
협찬매출액	-	-
방송프로그램판매매출액	6,023,611	5,259,873
방송시설임대매출액	-	-
행사매출액	-	-
홈쇼핑방송매출액	-	-
기타 방송사업매출액	-	-
기타사업매출액	1,733,222	1,350,509
매출원가	5,041,424	5,319,363
방송프로그램비용	2,758,343	2,613,624
방송프로그램제작비	599,987	92,882
방송프로그램구입비	2,158,356	2,520,742
기타 매출원가	2,283,081	2,705,739
홈쇼핑송출수수료	-	-
전송망사용료	644,000	641,000
기타	1,639,081	2,064,739
매출총이익	5,290,093	4,054,312
판매관리비	2,469,056	3,103,029
인건비	824,309	1,089,815
유형자산감가상각비	30,427	17,873
무형자산상각비	71,898	6,856
복리후생비	125,989	118,018
세금과공과	62,492	37,180
방송통신발전기금	-	-
기타세금과공과	62,492	37,180
광고대행수수료	-	-
광고선전비	210,048	1,004,349
지급수수료	485,861	284,008
지급임차료	111,199	119,964
교육훈련비	-	-
기타	546,832	424,968
영업손익	2,821,036	951,283
영업외수익	94,458	195,659
이자수익	3,509	24,929
지분법이익	9,677	-
기타영업외수익	81,271	170,730
영업외비용	499,458	912,579
이자비용	97,900	135,953
기부금	-	-
지분법손실	141,078	159,422
기타영업외비용	260,479	617,204
법인세차감전순손익	2,416,037	234,363
계속사업법인세비용	561,500	188,488
당기순손익	1,854,536	45,875

(주)내외경제티브이(구 (주)에스에스증권방송)

1. 재무상태표

(단위:천원)

과 목	2014년	2015년
유동자산	99,188	95,794
당좌자산	99,188	95,794
현금및현금성자산	1,862	4,222
단기투자자산	87,069	87,293
단기대여금	-	-
매출채권	1,995	1,100
미수금	8,239	3,166
미수수익	-	-
선급금	-	-
기타당좌자산	23	13
재고자산	-	-
비유동자산	115,976	115,976
투자자산	-	-
지분법적용투자주식	-	-
장기투자증권	-	-
장기대여금	-	-
기타투자자산	-	-
유형자산	105,976	105,976
방송통신설비	89,236	89,236
일반지원자산	16,740	16,740
무형자산	-	-
영업권	-	-
방송프로그램	-	-
개발비	-	-
기타무형자산	-	-
기타비유동자산	10,000	10,000
자 산 총 계	215,164	211,770
유동부채	373,460	681,705
매입채무	-	-
단기차입금	-	-
미지급금	3,272	15,381
미지급비용	19,163	11,099
기타유동부채	351,025	655,225
비유동부채	-	-
장기차입금	-	-
퇴직급여충당부채	-	-
기타비유동부채	-	-
부 채 총 계	373,460	681,705
자본금	970,000	970,000
자본잉여금	-	-
자본조정	(996)	(996)
기타포괄손익누계액	-	-
이익잉여금(또는 결손금)	(1,127,299)	(1,438,939)
자 본 총 계	(158,295)	(469,935)
부채와자본총계	215,164	211,770

2. 손익계산서

(단위:천원)

과 목	2014년	2015년
매출액	53,261	27,126
방송사업매출액	53,261	27,126
방송프로그램제공매출액	-	-
광고매출액	-	-
협찬매출액	-	-
방송프로그램판매매출액	-	-
방송시설임대매출액	-	-
행사매출액	-	-
홈쇼핑방송매출액	-	-
기타 방송사업매출액	53,261	27,126
기타사업매출액	-	-
매출원가	-	-
방송프로그램비용	-	-
방송프로그램제작비	-	-
방송프로그램구입비	-	-
기타 매출원가	-	-
홈쇼핑송출수수료	-	-
전송망사용료	-	-
기타	-	-
매출총이익	53,261	27,126
판매관리비	587,041	368,990
인건비	231,667	128,493
유형자산감가상각비	54,275	-
무형자산상각비	-	-
복리후생비	18,585	6,757
세금과공과	8,206	5,306
방송통신발전기금	-	-
기타세금과공과	8,206	5,306
광고대행수수료	-	-
광고선전비	-	-
지급수수료	35,832	23,290
지급임차료	21,600	21,000
교육훈련비	-	-
기타	216,875	184,143
영업손익	(533,780)	(341,864)
영업외수익	8,364	30,225
이자수익	368	13,378
지분법이익	-	-
기타영업외수익	7,995	16,847
영업외비용	-	-
이자비용	-	-
기부금	-	-
지분법손실	-	-
기타영업외비용	-	-
법인세차감전순손익	(525,417)	(311,640)
계속사업법인세비용	-	-
당기순손익	(525,417)	(311,640)

(주)에스엠브이

1. 재무상태표

(단위:천원)

과 목	2014년	2015년
유동자산	693,898	1,310,190
당좌자산	693,898	1,310,190
현금및현금성자산	104,823	189,817
단기투자자산	70,131	271,300
단기대여금	-	-
매출채권	38,932	24,285
미수금	237,655	176,236
미수수익	-	-
선급금	242,257	648,293
기타당좌자산	101	260
재고자산	-	-
비유동자산	1,153,753	1,194,429
투자자산	-	-
지분법적용투자주식	-	-
장기투자증권	-	-
장기대여금	-	-
기타투자자산	-	-
유형자산	195,456	116,379
방송통신설비	113,196	63,676
일반지원자산	82,260	52,703
무형자산	897,997	1,017,750
영업권	-	-
방송프로그램	897,997	1,017,750
개발비	-	-
기타무형자산	-	-
기타비유동자산	60,300	60,300
자 산 총 계	1,847,652	2,504,619
유동부채	437,753	740,368
매입채무	25,251	43,140
단기차입금	135,298	60,857
미지급금	73,706	73,260
미지급비용	-	-
기타유동부채	203,499	563,111
비유동부채	50,000	50,000
장기차입금	-	-
퇴직급여충당부채	-	-
기타비유동부채	50,000	50,000
부 채 총 계	487,753	790,368
자본금	2,330,000	2,330,000
자본잉여금	-	-
자본조정	(14,276)	(14,276)
기타포괄손익누계액	-	-
이익잉여금(또는 결손금)	(955,825)	(601,473)
자 본 총 계	1,359,899	1,714,251
부채와자본총계	1,847,652	2,504,619

2. 손익계산서

(단위:천원)

과 목	2014년	2015년
매출액	1,414,015	1,799,599
방송사업매출액	1,414,015	1,799,599
방송프로그램제공매출액	599,666	629,189
광고매출액	174,540	245,086
협찬매출액	200,000	104,291
방송프로그램판매매출액	52,830	193,646
방송시설임대매출액	-	-
행사매출액	-	-
홈쇼핑방송매출액	-	-
기타 방송사업매출액	386,980	627,386
기타사업매출액	-	-
매출원가	609,223	925,832
방송프로그램비용	-	438,832
방송프로그램제작비	-	234,432
방송프로그램구입비	-	204,400
기타 매출원가	609,223	487,000
홈쇼핑송출수수료	-	-
전송망사용료	609,223	487,000
기타	-	-
매출총이익	804,793	873,768
판매관리비	533,096	548,708
인건비	261,702	265,256
유형자산감가상각비	90,200	80,912
무형자산상각비	-	-
복리후생비	13,581	17,483
세금과공과	9,579	6,831
방송통신발전기금	-	-
기타세금과공과	9,579	6,831
광고대행수수료	5,780	15,667
광고선전비	4,046	14,963
지급수수료	20,227	7,594
지급임차료	61,342	66,682
교육훈련비	96	280
기타	66,544	73,039
영업손익	271,697	325,059
영업외수익	26,395	29,293
이자수익	726	1,699
지분법이익	-	-
기타영업외수익	25,669	27,594
영업외비용	20,000	-
이자비용	-	-
기부금	-	-
지분법손실	-	-
기타영업외비용	20,000	-
법인세차감전순손익	278,092	354,353
계속사업법인세비용	-	-
당기순손익	278,092	354,353

(주)에스티엔

1. 재무상태표

(단위:천원)

과 목	2014년	2015년
유동자산	497,918	670,551
당좌자산	469,185	641,863
현금및현금성자산	40,856	152,544
단기투자자산	-	-
단기대여금	238,988	255,988
매출채권	167,342	205,703
미수금	-	-
미수수익	9,100	15,293
선급금	7,718	7,150
기타당좌자산	5,182	5,186
재고자산	28,733	28,687
비유동자산	1,021,527	1,046,123
투자자산	101,141	108,807
지분법적용투자주식	-	-
장기투자증권	-	-
장기대여금	-	97,825
기타투자자산	101,141	10,982
유형자산	808,782	814,180
방송통신설비	613,337	604,322
일반지원자산	195,444	209,858
무형자산	55,736	55,736
영업권	-	-
방송프로그램	-	-
개발비	43,519	43,519
기타무형자산	12,217	12,217
기타비유동자산	55,868	67,400
자 산 총 계	1,519,444	1,716,674
유동부채	699,853	789,422
매입채무	36,220	65,669
단기차입금	511,332	542,500
미지급금	70,188	106,661
미지급비용	-	-
기타유동부채	82,113	74,591
비유동부채	124,556	79,399
장기차입금	124,556	79,399
퇴직급여충당부채	-	-
기타비유동부채	-	-
부 채 총 계	824,409	868,821
자본금	500,000	500,000
자본잉여금	-	-
자본조정	-	-
기타포괄손익누계액	-	-
이익잉여금(또는 결손금)	195,035	347,852
자 본 총 계	695,035	847,852
부채와자본총계	1,519,444	1,716,674

2. 손익계산서

(단위:천원)

과 목	2014년	2015년
매출액	2,638,015	3,744,745
방송사업매출액	1,808,429	3,282,326
방송프로그램제공매출액	1,808,429	3,282,326
광고매출액	-	-
협찬매출액	-	-
방송프로그램판매매출액	-	-
방송시설임대매출액	-	-
행사매출액	-	-
홈쇼핑방송매출액	-	-
기타 방송사업매출액	-	-
기타사업매출액	829,586	462,419
매출원가	421,037	321,529
방송프로그램비용	-	-
방송프로그램제작비	-	-
방송프로그램구입비	-	-
기타 매출원가	421,037	321,529
홈쇼핑송출수수료	-	-
전송망사용료	-	-
기타	421,037	321,529
매출총이익	2,216,979	3,423,216
판매관리비	2,180,299	3,199,649
인건비	482,693	687,554
유형자산감가상각비	84,314	57,387
무형자산상각비	-	-
복리후생비	65,349	69,669
세금과공과	20,605	28,843
방송통신발전기금	-	-
기타세금과공과	20,605	28,843
광고대행수수료	-	-
광고선전비	93	8,965
지급수수료	1,081,152	1,753,315
지급임차료	48,000	49,600
교육훈련비	-	-
기타	398,093	544,317
영업손익	36,679	223,567
영업외수익	51,106	84,455
이자수익	10,119	15,303
지분법이익	-	-
기타영업외수익	40,987	69,152
영업외비용	52,632	152,183
이자비용	45,120	42,361
기부금	5,800	106,400
지분법손실	1,710	2,638
기타영업외비용	1	784
법인세차감전순손익	35,153	155,838
계속사업법인세비용	412	3,021
당기순손익	34,742	152,817

(주)에어코드

1. 재무상태표

(단위:천원)

과 목	2014년	2015년
유동자산	2,286,788	2,753,062
당좌자산	2,286,788	2,753,062
현금및현금성자산	358,474	631,804
단기투자자산	8,000	750,487
단기대여금	238,660	-
매출채권	1,015,467	1,162,057
미수금	290,123	-
미수수익	-	-
선급금	373,311	200,453
기타당좌자산	2,753	8,261
재고자산	-	-
비유동자산	3,166,582	2,344,586
투자자산	365,158	461,158
지분법적용투자주식	-	-
장기투자증권	-	-
장기대여금	246,538	246,538
기타투자자산	118,620	214,620
유형자산	742,571	539,592
방송통신설비	-	-
일반지원자산	742,571	539,592
무형자산	1,871,783	1,255,235
영업권	-	-
방송프로그램	-	-
개발비	1,871,783	1,255,235
기타무형자산	-	-
기타비유동자산	187,070	88,600
자 산 총 계	5,453,370	5,097,648
유동부채	2,259,096	1,383,111
매입채무	605,346	25,328
단기차입금	1,485,000	968,100
미지급금	105,509	286,051
미지급비용	45,112	23,517
기타유동부채	18,130	80,115
비유동부채	898,392	584,879
장기차입금	-	-
퇴직급여충당부채	898,392	584,879
기타비유동부채	-	-
부 채 총 계	3,157,488	1,967,990
자본금	3,100,000	3,100,000
자본잉여금	3,781,894	3,781,894
자본조정	-	-
기타포괄손익누계액	-	-
이익잉여금(또는 결손금)	(4,586,012)	(3,752,236)
자 본 총 계	2,295,882	3,129,658
부채와자본총계	5,453,370	5,097,648

2. 손익계산서

(단위:천원)

과 목	2014년	2015년
매출액	4,592,838	6,650,162
방송사업매출액	4,592,838	6,650,162
방송프로그램제공매출액	-	-
광고매출액	-	-
협찬매출액	-	-
방송프로그램판매매출액	-	-
방송시설임대매출액	-	-
행사매출액	-	-
홈쇼핑방송매출액	-	-
기타 방송사업매출액	4,592,838	6,650,162
기타사업매출액	-	-
매출원가	2,612,240	3,865,640
방송프로그램비용	-	-
방송프로그램제작비	-	-
방송프로그램구입비	-	-
기타 매출원가	2,612,240	3,865,640
홈쇼핑송출수수료	-	-
전송망사용료	-	-
기타	2,612,240	3,865,640
매출총이익	1,980,598	2,784,522
판매관리비	1,480,438	1,781,686
인건비	416,753	324,742
유형자산감가상각비	276,996	281,926
무형자산상각비	-	-
복리후생비	140,447	135,032
세금과공과	76,590	89,315
방송통신발전기금	-	-
기타세금과공과	76,590	89,315
광고대행수수료	-	-
광고선전비	7,320	-
지급수수료	80,479	67,453
지급임차료	118,357	106,886
교육훈련비	-	-
기타	363,497	776,332
영업손익	500,160	1,002,836
영업외수익	1,082	12,558
이자수익	197	4,648
지분법이익	-	-
기타영업외수익	885	7,910
영업외비용	116,139	163,249
이자비용	93,050	55,435
기부금	-	-
지분법손실	-	-
기타영업외비용	23,089	107,814
법인세차감전순손익	385,103	852,145
계속사업법인세비용	8,278	18,369
당기순손익	376,825	833,777

(주)에이비엔미디어

1. 재무상태표

(단위:천원)

과 목	2014년	2015년
유동자산	350,093	368,498
당좌자산	350,093	368,498
현금및현금성자산	283,136	271,347
단기투자자산	-	-
단기대여금	-	-
매출채권	66,925	94,793
미수금	-	2,310
미수수익	-	-
선급금	-	-
기타당좌자산	32	48
재고자산	-	-
비유동자산	167,731	222,813
투자자산	-	-
지분법적용투자주식	-	-
장기투자증권	-	-
장기대여금	-	-
기타투자자산	-	-
유형자산	17,583	9,653
방송통신설비	6,570	3,607
일반지원자산	11,013	6,046
무형자산	150,147	213,159
영업권	-	-
방송프로그램	130,064	185,376
개발비	-	-
기타무형자산	20,083	27,783
기타비유동자산	-	-
자 산 총 계	517,824	591,311
유동부채	59,762	504,488
매입채무	-	-
단기차입금	-	-
미지급금	31,404	473,057
미지급비용	-	-
기타유동부채	28,358	31,431
비유동부채	35,306	28,747
장기차입금	-	-
퇴직급여충당부채	35,306	28,747
기타비유동부채	-	-
부 채 총 계	95,068	533,235
자본금	1,000,000	1,000,000
자본잉여금	-	-
자본조정	(220,000)	(220,000)
기타포괄손익누계액	-	-
이익잉여금(또는 결손금)	(357,244)	(721,924)
자 본 총 계	422,756	58,076
부채와자본총계	517,824	591,311

2. 손익계산서

(단위:천원)

과 목	2014년	2015년
매출액	1,217,053	1,219,489
방송사업매출액	1,217,053	1,196,882
방송프로그램제공매출액	442,046	436,468
광고매출액	421,591	482,500
협찬매출액	-	-
방송프로그램판매매출액	218,076	206,800
방송시설임대매출액	-	-
행사매출액	-	-
홈쇼핑방송매출액	-	-
기타 방송사업매출액	135,341	71,114
기타사업매출액	-	22,607
매출원가	682,486	964,463
방송프로그램비용	568,965	488,686
방송프로그램제작비	420,435	393,199
방송프로그램구입비	148,531	95,487
기타 매출원가	113,521	475,776
홈쇼핑송출수수료	-	-
전송망사용료	-	467,600
기타	113,521	8,176
매출총이익	534,568	255,026
판매관리비	599,613	620,124
인건비	139,638	115,571
유형자산감가상각비	9,047	4,967
무형자산상각비	2,833	8,300
복리후생비	48,420	51,664
세금과공과	11,063	10,978
방송통신발전기금	-	-
기타세금과공과	11,063	10,978
광고대행수수료	209,364	243,000
광고선전비	4,506	10,589
지급수수료	14,649	18,405
지급임차료	22,739	22,056
교육훈련비	-	-
기타	137,355	134,594
영업손익	(65,045)	(365,097)
영업외수익	3,035	417
이자수익	239	377
지분법이익	-	-
기타영업외수익	2,797	40
영업외비용	3,342	-
이자비용	-	-
기부금	-	-
지분법손실	-	-
기타영업외비용	3,342	-
법인세차감전순손익	(65,352)	(364,680)
계속사업법인세비용	-	-
당기순손익	(65,352)	(364,680)

(주)에이클라엔터테인먼트

1. 재무상태표

(단위:천원)

과 목	2014년	2015년
유동자산	24,821,914	26,174,106
당좌자산	23,945,023	26,174,106
현금및현금성자산	9,980,489	5,942,990
단기투자자산	4,249,507	9,464,812
단기대여금	20,000	340,700
매출채권	8,056,994	9,061,318
미수금	1,185	6,568
미수수익	276,167	769,011
선급금	32,330	276,473
기타당좌자산	1,328,352	312,234
재고자산	876,890	-
비유동자산	16,720,604	17,462,474
투자자산	4,940,319	4,950,000
지분법적용투자주식	-	-
장기투자증권	-	-
장기대여금	-	-
기타투자자산	4,940,319	4,950,000
유형자산	11,694,765	12,043,116
방송통신설비	1,542,983	1,550,958
일반지원자산	10,151,782	10,492,158
무형자산	85,520	469,358
영업권	-	-
방송프로그램	-	-
개발비	9,616	-
기타무형자산	75,904	469,358
기타비유동자산	-	-
자 산 총 계	41,542,518	43,636,581
유동부채	7,453,887	4,608,277
매입채무	596,117	168,765
단기차입금	-	-
미지급금	432,396	1,517,582
미지급비용	1,934	151,576
기타유동부채	6,423,440	2,770,354
비유동부채	242,048	412,927
장기차입금	-	-
퇴직급여충당부채	242,048	412,927
기타비유동부채	-	-
부 채 총 계	7,695,935	5,021,204
자본금	500,000	500,000
자본잉여금	55,000	55,000
자본조정	-	-
기타포괄손익누계액	-	-
이익잉여금(또는 결손금)	33,291,583	38,060,376
자 본 총 계	33,846,583	38,615,376
부채와자본총계	41,542,518	43,636,581

2. 손익계산서

(단위:천원)

과 목	2014년	2015년
매출액	59,201,712	66,059,723
방송사업매출액	2,585,790	9,296,296
방송프로그램제공매출액	568,285	1,482,817
광고매출액	96,620	1,486,372
협찬매출액	13,034	-
방송프로그램판매매출액	-	258,550
방송시설임대매출액	-	222,850
행사매출액	-	-
홈쇼핑방송매출액	-	-
기타 방송사업매출액	1,907,851	5,845,708
기타사업매출액	56,615,922	56,763,426
매출원가	40,344,191	53,987,798
방송프로그램비용	548,704	2,804,068
방송프로그램제작비	548,704	2,804,068
방송프로그램구입비	-	-
기타 매출원가	39,795,488	51,183,730
홈쇼핑송출수수료	-	-
전송망사용료	295,200	389,848
기타	39,500,288	50,793,882
매출총이익	18,857,521	12,071,924
판매관리비	4,268,332	4,860,226
인건비	1,078,983	2,327,944
유형자산감가상각비	736,775	774,508
무형자산상각비	-	10,624
복리후생비	207,372	232,593
세금과공과	48,454	-
방송통신발전기금	-	-
기타세금과공과	48,454	-
광고대행수수료	-	-
광고선전비	137,700	167,349
지급수수료	272,421	345,091
지급임차료	20,939	24,677
교육훈련비	-	709
기타	1,765,688	976,732
영업손익	14,589,189	7,211,699
영업외수익	1,095,978	578,168
이자수익	401,493	120,005
지분법이익	-	-
기타영업외수익	694,486	458,163
영업외비용	491,442	1,471,637
이자비용	-	-
기부금	-	100,000
지분법손실	-	-
기타영업외비용	491,442	1,371,637
법인세차감전순손익	15,193,725	6,318,230
계속사업법인세비용	3,023,955	1,534,182
당기순손익	12,169,770	4,784,048

(주)엠앤씨넷미디어

1. 재무상태표

(단위:천원)

과 목	2014년	2015년
유동자산	3,014,722	6,218,341
당좌자산	3,014,722	6,218,341
현금및현금성자산	140,170	2,227,353
단기투자자산	802,296	-
단기대여금	560,000	2,982,351
매출채권	1,169,983	981,331
미수금	300,623	32
미수수익	49	14,275
선급금	41,600	13,000
기타당좌자산	-	-
재고자산	-	-
비유동자산	1,608,745	2,104,050
투자자산	666,801	922,800
지분법적용투자주식	-	-
장기투자증권	666,801	129,100
장기대여금	-	-
기타투자자산	-	793,700
유형자산	66,524	49,389
방송통신설비	53,863	39,708
일반지원자산	12,662	9,681
무형자산	450,909	481,598
영업권	-	-
방송프로그램	436,909	457,998
개발비	-	-
기타무형자산	14,000	23,600
기타비유동자산	424,511	650,263
자 산 총 계	4,623,467	8,322,392
유동부채	442,796	436,368
매입채무	-	-
단기차입금	-	-
미지급금	411,986	282,512
미지급비용	28,041	50,177
기타유동부채	2,769	103,678
비유동부채	-	-
장기차입금	-	-
퇴직급여충당부채	-	-
기타비유동부채	-	-
부 채 총 계	442,796	436,368
자본금	500,000	500,000
자본잉여금	1,314,586	1,314,586
자본조정	-	-
기타포괄손익누계액	-	-
이익잉여금(또는 결손금)	2,366,085	6,071,438
자 본 총 계	4,180,671	7,886,024
부채와자본총계	4,623,467	8,322,392

2. 손익계산서

(단위:천원)

과 목	2014년	2015년
매출액	7,870,671	8,057,348
방송사업매출액	7,870,592	8,057,320
방송프로그램제공매출액	4,191,236	4,326,050
광고매출액	-	-
협찬매출액	-	-
방송프로그램판매매출액	-	-
방송시설임대매출액	-	-
행사매출액	-	-
홈쇼핑방송매출액	-	-
기타 방송사업매출액	3,679,356	3,731,270
기타사업매출액	79	28
매출원가	1,881,044	1,541,455
방송프로그램비용	545,129	473,443
방송프로그램제작비	182,757	171,977
방송프로그램구입비	362,371	301,467
기타 매출원가	1,335,915	1,068,012
홈쇼핑송출수수료	-	-
전송망사용료	756,000	756,000
기타	579,915	312,012
매출총이익	5,989,627	6,515,892
판매관리비	2,075,082	1,935,086
인건비	179,012	174,916
유형자산감가상각비	3,719	3,706
무형자산상각비	-	-
복리후생비	15,430	13,432
세금과공과	4,232	5,038
방송통신발전기금	-	-
기타세금과공과	4,232	5,038
광고대행수수료	-	-
광고선전비	608,989	365,700
지급수수료	687,605	704,487
지급임차료	51,441	41,400
교육훈련비	-	-
기타	524,655	626,407
영업손익	3,914,545	4,580,806
영업외수익	131,311	59,426
이자수익	131,169	59,397
지분법이익	-	-
기타영업외수익	142	29
영업외비용	966,957	1,052,701
이자비용	-	-
기부금	-	-
지분법손실	-	-
기타영업외비용	966,957	1,052,701
법인세차감전순손익	3,078,899	3,587,531
계속사업법인세비용	-	(117,822)
당기순손익	3,078,899	3,705,353

(주)연합인포맥스

1. 재무상태표

(단위:천원)

과 목	2014년	2015년
유동자산	19,359,112	21,773,515
당좌자산	19,359,112	21,773,515
현금및현금성자산	6,552,781	8,717,038
단기투자자산	11,000,000	11,000,632
단기대여금	-	-
매출채권	1,240,420	1,329,059
미수금	11,815	161,060
미수수익	235,760	169,876
선급금	-	-
기타당좌자산	318,337	395,849
재고자산	-	-
비유동자산	5,629,987	6,152,361
투자자산	20,000	820,000
지분법적용투자주식	-	-
장기투자증권	20,000	820,000
장기대여금	-	-
기타투자자산	-	-
유형자산	3,021,187	3,223,467
방송통신설비	146,715	138,121
일반지원자산	2,874,472	3,085,345
무형자산	-	-
영업권	-	-
방송프로그램	-	-
개발비	-	-
기타무형자산	-	-
기타비유동자산	2,588,800	2,108,895
자 산 총 계	24,989,099	27,925,876
유동부채	2,918,339	3,325,185
매입채무	-	-
단기차입금	-	-
미지급금	1,318,708	1,567,095
미지급비용	-	-
기타유동부채	1,599,631	1,758,090
비유동부채	334,458	154,126
장기차입금	-	-
퇴직급여충당부채	174,458	154,126
기타비유동부채	160,000	-
부 채 총 계	3,252,797	3,479,312
자본금	1,958,555	1,818,455
자본잉여금	27,600	27,600
자본조정	-	(336,240)
기타포괄손익누계액	-	-
이익잉여금(또는 결손금)	19,750,146	22,936,750
자 본 총 계	21,736,301	24,446,565
부채와자본총계	24,989,099	27,925,876

2. 손익계산서

(단위:천원)

과 목	2014년	2015년
매출액	23,598,359	27,417,582
방송사업매출액	3,217,381	4,139,013
방송프로그램제공매출액	482,368	534,708
광고매출액	543,863	510,615
협찬매출액	1,491,000	2,322,864
방송프로그램판매매출액	686,068	770,827
방송시설임대매출액	-	-
행사매출액	-	-
홈쇼핑방송매출액	-	-
기타 방송사업매출액	14,082	-
기타사업매출액	20,380,978	23,278,569
매출원가	9,925,262	11,783,786
방송프로그램비용	833,253	885,149
방송프로그램제작비	833,253	885,149
방송프로그램구입비	-	-
기타 매출원가	9,092,008	10,898,637
홈쇼핑송출수수료	-	-
전송망사용료	-	-
기타	9,092,008	10,898,637
매출총이익	13,673,097	15,633,796
판매관리비	11,048,109	12,142,048
인건비	6,142,802	6,929,916
유형자산감가상각비	164,412	179,895
무형자산상각비	-	-
복리후생비	1,555,017	1,841,400
세금과공과	34,975	28,086
방송통신발전기금	-	-
기타세금과공과	34,975	28,086
광고대행수수료	86,244	93,332
광고선전비	627,279	470,941
지급수수료	598,780	584,134
지급임차료	770,557	833,662
교육훈련비	6,199	4,632
기타	1,061,844	1,176,050
영업손익	2,624,989	3,491,749
영업외수익	687,818	577,834
이자수익	495,923	415,015
지분법이익	-	-
기타영업외수익	191,894	162,819
영업외비용	2,831	244,626
이자비용	-	-
기부금	1,500	10,000
지분법손실	-	-
기타영업외비용	1,331	234,626
법인세차감전순손익	3,309,976	3,824,956
계속사업법인세비용	592,600	638,353
당기순손익	2,717,375	3,186,603

(주)에당미디어

1. 재무상태표

(단위:천원)

과 목	2014년	2015년
유동자산	666,247	478,891
당좌자산	666,247	478,891
현금및현금성자산	63,620	210,294
단기투자자산	-	-
단기대여금	87,150	-
매출채권	513,304	266,946
미수금	1,612	1,612
미수수익	-	-
선급금	539	-
기타당좌자산	23	39
재고자산	-	-
비유동자산	274,873	219,228
투자자산	-	-
지분법적용투자주식	-	-
장기투자증권	-	-
장기대여금	-	-
기타투자자산	-	-
유형자산	161,859	55,443
방송통신설비	157,370	51,613
일반지원자산	4,488	3,830
무형자산	13,014	9,450
영업권	-	-
방송프로그램	-	-
개발비	-	-
기타무형자산	13,014	9,450
기타비유동자산	100,000	154,335
자 산 총 계	941,120	698,119
유동부채	2,578,680	2,821,814
매입채무	-	-
단기차입금	1,697,000	1,554,145
미지급금	395,977	356,235
미지급비용	202,619	292,619
기타유동부채	283,084	618,815
비유동부채	283,229	115,699
장기차입금	-	-
퇴직급여충당부채	283,229	115,699
기타비유동부채	-	-
부 채 총 계	2,861,909	2,937,513
자본금	1,000,000	1,105,000
자본잉여금	-	-
자본조정	800,555	800,555
기타포괄손익누계액	(3,721,344)	(4,144,949)
이익잉여금(또는 결손금)	-	-
자 본 총 계	(1,920,790)	(2,239,394)
부채와자본총계	941,120	698,119

2. 손익계산서

(단위:천원)

과 목	2014년	2015년
매출액	3,348,901	2,880,249
방송사업매출액	3,348,901	2,880,249
방송프로그램제공매출액	1,427,927	1,149,048
광고매출액	1,469,091	91,000
협찬매출액	147,383	-
방송프로그램판매매출액	211,058	114,498
방송시설임대매출액	13,557	171,195
행사매출액	18,000	45,500
홈쇼핑방송매출액	-	-
기타 방송사업매출액	61,886	1,309,008
기타사업매출액	-	-
매출원가	2,870,294	2,420,171
방송프로그램비용	2,491,736	2,119,275
방송프로그램제작비	2,459,736	1,967,667
방송프로그램구입비	32,000	151,608
기타 매출원가	378,559	300,896
홈쇼핑송출수수료	-	-
전송망사용료	229,555	151,892
기타	149,004	149,004
매출총이익	478,607	460,078
판매관리비	1,035,382	771,440
인건비	453,618	259,269
유형자산감가상각비	13,214	1,926
무형자산상각비	3,205	565
복리후생비	95,832	55,571
세금과공과	30,617	25,987
방송통신발전기금	-	-
기타세금과공과	30,617	25,987
광고대행수수료	-	-
광고선전비	27,000	30,000
지급수수료	81,555	116,454
지급임차료	199,275	177,921
교육훈련비	145	150
기타	130,921	103,598
영업손익	(556,775)	(311,362)
영업외수익	26,797	1,953
이자수익	78	494
지분법이익	-	-
기타영업외수익	26,719	1,459
영업외비용	120,325	114,196
이자비용	90,000	90,030
기부금	15,000	-
지분법손실	-	-
기타영업외비용	15,325	24,166
법인세차감전순손익	(650,303)	(423,605)
계속사업법인세비용	-	-
당기순손익	(650,303)	(423,605)

(주)오씨비

1. 재무상태표

(단위:천원)

과 목	2014년	2015년
유동자산	56,890	1,185
당좌자산	56,890	1,185
현금및현금성자산	7,795	1,185
단기투자자산	10,000	-
단기대여금	-	-
매출채권	35,828	-
미수금	3,267	-
미수수익	-	-
선급금	-	-
기타당좌자산	-	-
재고자산	-	-
비유동자산	1,551,742	1,485,180
투자자산	8,099	-
지분법적용투자주식	-	-
장기투자증권	-	-
장기대여금	-	-
기타투자자산	8,099	-
유형자산	244,203	244,203
방송통신설비	-	-
일반지원자산	244,203	244,203
무형자산	1,230,977	1,230,977
영업권	-	-
방송프로그램	1,229,053	1,229,053
개발비	1,924	1,924
기타무형자산	-	-
기타비유동자산	68,463	10,000
자 산 총 계	1,608,631	1,486,365
유동부채	2,843,366	3,151,872
매입채무	-	-
단기차입금	82,000	56,000
미지급금	147,326	152,900
미지급비용	5,138	-
기타유동부채	2,608,902	2,942,972
비유동부채	-	-
장기차입금	-	-
퇴직급여충당부채	-	-
기타비유동부채	-	-
부 채 총 계	2,843,366	3,151,872
자본금	620,000	620,000
자본잉여금	-	-
자본조정	-	-
기타포괄손익누계액	-	-
이익잉여금(또는 결손금)	(1,854,735)	(2,285,507)
자 본 총 계	(1,234,735)	(1,665,507)
부채와자본총계	1,608,631	1,486,365

2. 손익계산서

(단위:천원)

과 목	2014년	2015년
매출액	91,957	120,267
방송사업매출액	91,957	120,267
방송프로그램제공매출액	77,889	80,572
광고매출액	6,818	30,604
협찬매출액	-	-
방송프로그램판매매출액	-	-
방송시설임대매출액	-	-
행사매출액	-	-
홈쇼핑방송매출액	-	-
기타 방송사업매출액	7,250	9,091
기타사업매출액	-	-
매출원가	-	-
방송프로그램비용	-	-
방송프로그램제작비	-	-
방송프로그램구입비	-	-
기타 매출원가	-	-
홈쇼핑송출수수료	-	-
전송망사용료	-	-
기타	-	-
매출총이익	91,957	120,267
판매관리비	413,203	547,692
인건비	72,000	80,324
유형자산감가상각비	-	-
무형자산상각비	-	-
복리후생비	3,992	3,411
세금과공과	2,917	842
방송통신발전기금	-	-
기타세금과공과	2,917	842
광고대행수수료	-	-
광고선전비	-	-
지급수수료	284,847	361,196
지급임차료	16,176	8,400
교육훈련비	-	-
기타	33,272	93,519
영업손익	(321,246)	(427,424)
영업외수익	185	18
이자수익	185	17
지분법이익	-	-
기타영업외수익	-	-
영업외비용	5,249	3,365
이자비용	5,241	3,031
기부금	-	-
지분법손실	-	-
기타영업외비용	8	334
법인세차감전순손익	(326,309)	(430,772)
계속사업법인세비용	-	-
당기순손익	(326,309)	(430,772)

(주)오픈티비

1. 재무상태표

(단위:천원)

과 목	2014년	2015년
유동자산	145,195	127,285
당좌자산	145,195	127,285
현금및현금성자산	77,013	94,575
단기투자자산	36,000	-
단기대여금	-	-
매출채권	31,763	31,763
미수금	-	-
미수수익	-	-
선급금	-	-
기타당좌자산	419	948
재고자산	-	-
비유동자산	500,310	482,806
투자자산	-	-
지분법적용투자주식	-	-
장기투자증권	-	-
장기대여금	-	-
기타투자자산	-	-
유형자산	315,640	303,572
방송통신설비	257,977	249,486
일반지원자산	57,663	54,086
무형자산	34,670	29,234
영업권	-	-
방송프로그램	34,670	29,234
개발비	-	-
기타무형자산	-	-
기타비유동자산	150,000	150,000
자 산 총 계	645,505	610,091
유동부채	66,150	109,123
매입채무	-	-
단기차입금	46,443	84,600
미지급금	15,288	7,515
미지급비용	-	-
기타유동부채	4,419	17,008
비유동부채	-	-
장기차입금	-	-
퇴직급여충당부채	-	-
기타비유동부채	-	-
부 채 총 계	66,150	109,123
자본금	500,000	500,000
자본잉여금	-	-
자본조정	-	-
기타포괄손익누계액	-	-
이익잉여금(또는 결손금)	79,355	967
자 본 총 계	579,355	500,967
부채와자본총계	645,505	610,091

2. 손익계산서

(단위:천원)

과 목	2014년	2015년
매출액	430,000	350,000
방송사업매출액	430,000	350,000
방송프로그램제공매출액	-	-
광고매출액	-	-
협찬매출액	-	-
방송프로그램판매매출액	-	-
방송시설임대매출액	-	-
행사매출액	-	-
홈쇼핑방송매출액	-	-
기타 방송사업매출액	430,000	350,000
기타사업매출액	-	-
매출원가	243,958	209,996
방송프로그램비용	243,958	209,996
방송프로그램제작비	243,958	209,996
방송프로그램구입비	-	-
기타 매출원가	-	-
홈쇼핑송출수수료	-	-
전송망사용료	-	-
기타	-	-
매출총이익	186,042	140,004
판매관리비	163,609	116,747
인건비	128,000	84,280
유형자산감가상각비	9,665	4,436
무형자산상각비	-	-
복리후생비	4,378	4,271
세금과공과	3,454	1,989
방송통신발전기금	-	-
기타세금과공과	3,454	1,989
광고대행수수료	-	-
광고선전비	-	-
지급수수료	3,912	4,789
지급임차료	-	-
교육훈련비	-	-
기타	14,200	16,981
영업손익	22,433	23,258
영업외수익	719	608
이자수익	719	608
지분법이익	-	-
기타영업외수익	-	-
영업외비용	3,054	221
이자비용	3,054	221
기부금	-	-
지분법손실	-	-
기타영업외비용	-	-
법인세차감전순손익	20,097	23,645
계속사업법인세비용	-	-
당기순손익	20,097	23,645

(주)와이즈피어

1. 재무상태표

(단위:천원)

과 목	2014년	2015년
유동자산	580,996	144,300
당좌자산	580,996	144,300
현금및현금성자산	6,276	28,642
단기투자자산	-	-
단기대여금	353,036	4,939
매출채권	209,019	100,194
미수금	5,003	1,650
미수수익	-	-
선급금	-	1,365
기타당좌자산	7,663	7,510
재고자산	-	-
비유동자산	204,700	168,575
투자자산	3,600	3,600
지분법적용투자주식	-	-
장기투자증권	-	-
장기대여금	-	-
기타투자자산	3,600	3,600
유형자산	16,034	13,545
방송통신설비	-	-
일반지원자산	16,034	13,545
무형자산	180,066	126,430
영업권	-	-
방송프로그램	-	-
개발비	-	-
기타무형자산	180,066	126,430
기타비유동자산	5,000	25,000
자 산 총 계	785,696	312,875
유동부채	1,009,736	200,138
매입채무	384,862	122,272
단기차입금	329,000	-
미지급금	253,825	51,939
미지급비용	32,308	7,814
기타유동부채	9,741	18,113
비유동부채	100,530	141,542
장기차입금	-	-
퇴직급여충당부채	100,530	141,542
기타비유동부채	-	-
부 채 총 계	1,110,266	341,679
자본금	1,574,480	2,009,130
자본잉여금	524,571	522,031
자본조정	-	-
기타포괄손익누계액	-	-
이익잉여금(또는 결손금)	(2,423,621)	(2,559,965)
자 본 총 계	(324,570)	(28,804)
부채와자본총계	785,696	312,875

2. 손익계산서

(단위:천원)

과 목	2014년	2015년
매출액	1,645,116	1,340,161
방송사업매출액	232,227	367,867
방송프로그램제공매출액	-	-
광고매출액	-	-
협찬매출액	-	-
방송프로그램판매매출액	-	-
방송시설임대매출액	-	-
행사매출액	-	-
홈쇼핑방송매출액	-	-
기타 방송사업매출액	232,227	367,867
기타사업매출액	1,412,889	972,293
매출원가	500,685	476,379
방송프로그램비용	163,141	99,099
방송프로그램제작비	163,141	99,099
방송프로그램구입비	-	-
기타 매출원가	337,544	377,280
홈쇼핑송출수수료	-	-
전송망사용료	49,369	49,369
기타	288,175	327,911
매출총이익	1,144,431	863,782
판매관리비	1,781,514	918,287
인건비	696,272	431,642
유형자산감가상각비	20,442	7,316
무형자산상각비	54,689	53,636
복리후생비	59,895	18,967
세금과공과	5,953	15,275
방송통신발전기금	-	-
기타세금과공과	5,953	15,275
광고대행수수료	-	-
광고선전비	504,588	83,227
지급수수료	242,516	98,716
지급임차료	84,284	68,549
교육훈련비	-	-
기타	112,876	140,957
영업손익	(637,083)	(54,505)
영업외수익	1,773	20,118
이자수익	272	83
지분법이익	-	-
기타영업외수익	1,501	20,035
영업외비용	16,487	101,957
이자비용	11,548	18,429
기부금	-	-
지분법손실	-	-
기타영업외비용	4,939	83,528
법인세차감전순손익	(651,797)	(136,344)
계속사업법인세비용	-	-
당기순손익	(651,797)	(136,344)

(주)유로티브이

1. 재무상태표

(단위:천원)

과 목	2014년	2015년
유동자산	440,082	320,778
당좌자산	440,082	320,778
현금및현금성자산	264,576	111,842
단기투자자산	-	-
단기대여금	-	76,000
매출채권	165,323	127,228
미수금	-	-
미수수익	-	2,100
선급금	7,867	1,267
기타당좌자산	2,317	2,341
재고자산	-	-
비유동자산	2,286,536	2,571,174
투자자산	34,980	34,980
지분법적용투자주식	-	-
장기투자증권	34,980	34,980
장기대여금	-	-
기타투자자산	-	-
유형자산	111,908	151,350
방송통신설비	84,164	3,300
일반지원자산	27,744	148,050
무형자산	1,895,292	2,111,488
영업권	-	-
방송프로그램	837,792	807,496
개발비	1,057,501	1,303,992
기타무형자산	-	-
기타비유동자산	244,356	273,356
자 산 총 계	2,726,619	2,891,952
유동부채	1,737,153	1,908,454
매입채무	36,501	107,637
단기차입금	1,585,600	1,772,550
미지급금	8,879	7,761
미지급비용	-	-
기타유동부채	106,173	20,507
비유동부채	98,608	87,475
장기차입금	-	-
퇴직급여충당부채	98,608	87,475
기타비유동부채	-	-
부 채 총 계	1,835,761	1,995,929
자본금	2,000,000	2,000,000
자본잉여금	-	-
자본조정	(2,064)	(2,064)
기타포괄손익누계액	-	-
이익잉여금(또는 결손금)	(1,107,078)	(1,101,913)
자 본 총 계	890,858	896,023
부채와자본총계	2,726,619	2,891,952

2. 손익계산서

(단위:천원)

과 목	2014년	2015년
매출액	1,425,861	1,711,638
방송사업매출액	1,425,861	1,711,638
방송프로그램제공매출액	701,183	731,138
광고매출액	717,711	969,909
협찬매출액	3,727	6,445
방송프로그램판매매출액	3,131	4,117
방송시설임대매출액	-	-
행사매출액	-	-
홈쇼핑방송매출액	-	-
기타 방송사업매출액	109	28
기타사업매출액	-	-
매출원가	577,880	527,018
방송프로그램비용	370,517	254,291
방송프로그램제작비	222,979	153,034
방송프로그램구입비	147,538	101,257
기타 매출원가	207,364	272,727
홈쇼핑송출수수료	-	-
전송망사용료	207,364	272,727
기타	-	-
매출총이익	847,981	1,184,620
판매관리비	854,407	1,442,980
인건비	369,837	373,775
유형자산감가상각비	14,261	32,061
무형자산상각비	-	-
복리후생비	65,931	65,053
세금과공과	1,826	832
방송통신발전기금	-	-
기타세금과공과	1,826	832
광고대행수수료	6,250	7,850
광고선전비	101,000	567,980
지급수수료	64,533	112,253
지급임차료	49,960	79,975
교육훈련비	703	-
기타	180,107	203,201
영업손익	(6,426)	(258,360)
영업외수익	13,628	266,604
이자수익	146	2,243
지분법이익	-	-
기타영업외수익	13,482	264,361
영업외비용	15,377	3,078
이자비용	-	-
기부금	13,200	-
지분법손실	-	-
기타영업외비용	2,177	3,078
법인세차감전순손익	(8,175)	5,166
계속사업법인세비용	-	-
당기순손익	(8,175)	5,166

(주)이데일리티브이

1. 재무상태표

(단위:천원)

과 목	2014년	2015년
유동자산	1,392,801	1,820,606
당좌자산	1,392,801	1,820,606
현금및현금성자산	452,679	579,036
단기투자자산	-	-
단기대여금	-	-
매출채권	924,781	1,234,371
미수금	3,198	3,198
미수수익	-	-
선급금	7,000	-
기타당좌자산	5,143	4,001
재고자산	-	-
비유동자산	2,105,926	1,279,362
투자자산	-	-
지분법적용투자주식	-	-
장기투자증권	-	-
장기대여금	-	-
기타투자자산	-	-
유형자산	1,848,328	1,016,340
방송통신설비	1,740,562	932,007
일반지원자산	107,767	84,333
무형자산	17,327	15,403
영업권	-	-
방송프로그램	17,327	15,403
개발비	-	-
기타무형자산	-	-
기타비유동자산	240,271	247,619
자 산 총 계	3,498,727	3,099,968
유동부채	1,499,315	1,264,899
매입채무	-	-
단기차입금	500,000	500,000
미지급금	733,316	428,927
미지급비용	54,374	79,623
기타유동부채	211,625	256,349
비유동부채	-	-
장기차입금	-	-
퇴직급여충당부채	-	-
기타비유동부채	-	-
부 채 총 계	1,499,315	1,264,899
자본금	4,068,000	4,068,000
자본잉여금	-	-
자본조정	(17,010)	(17,010)
기타포괄손익누계액	-	-
이익잉여금(또는 결손금)	(2,051,578)	(2,215,922)
자 본 총 계	1,999,412	1,835,068
부채와자본총계	3,498,727	3,099,968

2. 손익계산서

(단위:천원)

과 목	2014년	2015년
매출액	6,231,322	6,951,464
방송사업매출액	5,954,685	6,676,587
방송프로그램제공매출액	1,151,408	1,296,324
광고매출액	806,255	771,705
협찬매출액	2,183,793	2,775,145
방송프로그램판매매출액	-	5,000
방송시설임대매출액	3,500	8,000
행사매출액	-	-
홈쇼핑방송매출액	-	-
기타 방송사업매출액	1,809,729	1,820,414
기타사업매출액	276,637	274,878
매출원가	3,283,258	3,386,122
방송프로그램비용	2,642,213	2,772,148
방송프로그램제작비	2,642,213	2,772,148
방송프로그램구입비	-	-
기타 매출원가	641,045	613,974
홈쇼핑송출수수료	-	-
전송망사용료	-	-
기타	641,045	613,974
매출총이익	2,948,064	3,565,342
판매관리비	3,089,784	3,330,031
인건비	1,764,277	1,940,454
유형자산감가상각비	25,330	30,286
무형자산상각비	-	-
복리후생비	267,398	278,973
세금과공과	1,499	749
방송통신발전기금	-	-
기타세금과공과	1,499	749
광고대행수수료	-	-
광고선전비	-	-
지급수수료	344,238	360,435
지급임차료	540,015	487,493
교육훈련비	3,127	7,344
기타	143,900	224,297
영업손익	(141,720)	235,311
영업외수익	6,826	5,045
이자수익	3,053	4,928
지분법이익	-	-
기타영업외수익	3,773	118
영업외비용	508,894	404,700
이자비용	18,749	17,979
기부금	-	-
지분법손실	-	-
기타영업외비용	490,145	386,720
법인세차감전순손익	(643,788)	(164,343)
계속사업법인세비용	-	-
당기순손익	(643,788)	(164,343)

(주)이피지

1. 재무상태표

(단위:천원)

과 목	2014년	2015년
유동자산	3,534,777	4,130,563
당좌자산	3,275,877	3,806,466
현금및현금성자산	1,736,080	2,129,264
단기투자자산	-	-
단기대여금	822,771	550,686
매출채권	701,039	1,101,925
미수금	-	105
미수수익	13,257	24,486
선급금	-	-
기타당좌자산	2,730	-
재고자산	258,900	324,097
비유동자산	1,404,400	1,541,463
투자자산	8,809	8,809
지분법적용투자주식	-	-
장기투자증권	8,809	8,809
장기대여금	-	-
기타투자자산	-	-
유형자산	19,664	52,674
방송통신설비	4,402	1,101
일반지원자산	15,263	51,573
무형자산	1,290,015	1,181,569
영업권	-	-
방송프로그램	1,105,090	996,643
개발비	-	-
기타무형자산	184,926	184,926
기타비유동자산	85,911	298,411
자 산 총 계	4,939,177	5,672,026
유동부채	741,897	779,004
매입채무	-	-
단기차입금	-	-
미지급금	87,133	86,649
미지급비용	-	-
기타유동부채	654,763	692,355
비유동부채	1,020,622	1,204,912
장기차입금	-	-
퇴직급여충당부채	1,020,622	1,204,912
기타비유동부채	-	-
부 채 총 계	1,762,518	1,983,916
자본금	4,281,055	4,281,055
자본잉여금	33,335	33,335
자본조정	-	-
기타포괄손익누계액	-	-
이익잉여금(또는 결손금)	(1,137,731)	(626,280)
자 본 총 계	3,176,659	3,688,110
부채와자본총계	4,939,177	5,672,026

2. 손익계산서

(단위:천원)

과 목	2014년	2015년
매출액	5,072,349	5,163,518
방송사업매출액	2,881,312	2,763,767
방송프로그램제공매출액	1,856,568	1,862,809
광고매출액	571,512	443,081
협찬매출액	-	-
방송프로그램판매매출액	304,050	243,877
방송시설임대매출액	-	-
행사매출액	-	-
홈쇼핑방송매출액	-	-
기타 방송사업매출액	149,182	214,000
기타사업매출액	2,191,037	2,399,751
매출원가	2,890,318	3,091,611
방송프로그램비용	1,428,693	1,580,562
방송프로그램제작비	745,702	865,195
방송프로그램구입비	682,991	715,367
기타 매출원가	1,461,626	1,511,048
홈쇼핑송출수수료	-	-
전송망사용료	621,100	583,000
기타	840,526	928,048
매출총이익	2,182,031	2,071,907
판매관리비	1,643,609	1,427,597
인건비	937,227	700,389
유형자산감가상각비	9,426	8,610
무형자산상각비	-	-
복리후생비	159,372	150,912
세금과공과	33,286	22,586
방송통신발전기금	-	-
기타세금과공과	33,286	22,586
광고대행수수료	-	-
광고선전비	17,318	4,129
지급수수료	120,810	88,607
지급임차료	25,800	25,800
교육훈련비	2,603	2,569
기타	337,766	423,995
영업손익	538,422	644,310
영업외수익	68,606	90,535
이자수익	21,582	31,352
지분법이익	-	-
기타영업외수익	47,024	59,184
영업외비용	61,571	47,821
이자비용	5	-
기부금	2,700	300
지분법손실	-	-
기타영업외비용	58,866	47,521
법인세차감전순손익	545,457	687,025
계속사업법인세비용	188,830	175,573
당기순손익	356,628	511,451

(주)일자리방송

1. 재무상태표

(단위:천원)

과 목	2014년	2015년
유동자산	4,646,915	4,837,210
당좌자산	1,594,199	1,695,080
현금및현금성자산	58,859	52,227
단기투자자산	700,000	-
단기대여금	-	-
매출채권	686,840	1,641,494
미수금	-	1,359
미수수익	-	-
선급금	148,500	-
기타당좌자산	-	-
재고자산	3,052,716	3,142,130
비유동자산	62,444	17,820
투자자산	-	-
지분법적용투자주식	-	-
장기투자증권	-	-
장기대여금	-	-
기타투자자산	-	-
유형자산	15,373	13,820
방송통신설비	14,232	12,679
일반지원자산	1,141	1,141
무형자산	-	-
영업권	-	-
방송프로그램	-	-
개발비	-	-
기타무형자산	-	-
기타비유동자산	47,071	4,000
자 산 총 계	4,709,358	4,855,030
유동부채	2,060,043	2,973,663
매입채무	138,050	1,891,543
단기차입금	1,908,950	859,000
미지급금	5,968	5,457
미지급비용	5,559	215,880
기타유동부채	1,516	1,783
비유동부채	12,627	12,627
장기차입금	-	-
퇴직급여충당부채	12,627	12,627
기타비유동부채	-	-
부 채 총 계	2,072,669	2,986,290
자본금	6,200,000	6,200,000
자본잉여금	-	-
자본조정	(35,102)	(35,102)
기타포괄손익누계액	-	-
이익잉여금(또는 결손금)	(3,528,209)	(4,296,158)
자 본 총 계	2,636,689	1,868,740
부채와자본총계	4,709,358	4,855,030

2. 손익계산서

(단위:천원)

과 목	2014년	2015년
매출액	3,754,738	2,086,561
방송사업매출액	3,754,738	2,086,561
방송프로그램제공매출액	618,650	1,642,200
광고매출액	3,131,572	444,361
협찬매출액	-	-
방송프로그램판매매출액	-	-
방송시설임대매출액	-	-
행사매출액	-	-
홈쇼핑방송매출액	-	-
기타 방송사업매출액	4,516	-
기타사업매출액	-	-
매출원가	3,056,947	1,872,500
방송프로그램비용	355,902	-
방송프로그램제작비	355,902	-
방송프로그램구입비	-	-
기타 매출원가	2,701,045	1,872,500
홈쇼핑송출수수료	-	-
전송망사용료	-	-
기타	2,701,045	1,872,500
매출총이익	697,791	214,060
판매관리비	592,852	248,881
인건비	188,911	-
유형자산감가상각비	3,596	1,553
무형자산상각비	-	-
복리후생비	9,633	-
세금과공과	6,343	-
방송통신발전기금	-	-
기타세금과공과	6,343	-
광고대행수수료	-	-
광고선전비	211,298	211,000
지급수수료	65,799	1,788
지급임차료	6,550	17,039
교육훈련비	-	-
기타	100,721	17,502
영업손익	104,939	(34,821)
영업외수익	9,040	8,438
이자수익	4	-
지분법이익	-	-
기타영업외수익	9,036	8,438
영업외비용	89,782	741,566
이자비용	89,782	41,380
기부금	-	-
지분법손실	-	-
기타영업외비용	-	700,186
법인세차감전순손익	24,197	(767,949)
계속사업법인세비용	-	-
당기순손익	24,197	(767,949)

(주)재능교육

1. 재무상태표

(단위:천원)

과 목	2014년	2015년
유동자산	65,069,029	64,723,081
당좌자산	59,396,006	58,315,157
현금및현금성자산	6,664,623	10,504,727
단기투자자산	30,175,920	37,022,059
단기대여금	-	-
매출채권	8,225,601	7,605,852
미수금	11,588,327	506,120
미수수익	68,532	140,188
선급금	548,213	951,571
기타당좌자산	2,124,790	1,584,640
재고자산	5,673,023	6,407,924
비유동자산	205,902,653	203,965,537
투자자산	14,087,742	18,503,218
지분법적용투자주식	8,926,049	11,716,639
장기투자증권	5,146,193	6,771,080
장기대여금	-	-
기타투자자산	15,500	15,500
유형자산	164,035,861	161,500,719
방송통신설비	374,603	308,876
일반지원자산	163,661,258	161,191,843
무형자산	4,910,536	4,158,131
영업권	-	-
방송프로그램	-	2,128,161
개발비	-	-
기타무형자산	4,910,536	2,029,971
기타비유동자산	22,868,514	19,803,468
자 산 총 계	270,971,681	268,688,618
유동부채	32,557,324	33,345,331
매입채무	5,720,549	5,248,602
단기차입금	-	-
미지급금	5,280,308	4,376,561
미지급비용	1,395,037	1,202,437
기타유동부채	20,161,429	22,517,731
비유동부채	16,965,314	11,847,926
장기차입금	-	-
퇴직급여충당부채	2,592,894	1,029,662
기타비유동부채	14,372,420	10,818,264
부 채 총 계	49,522,638	45,193,257
자본금	70,000,000	70,000,000
자본잉여금	15,625	15,625
자본조정	-	-
기타포괄손익누계액	(193,886)	266,792
이익잉여금(또는 결손금)	151,627,304	153,212,943
자 본 총 계	221,449,043	223,495,360
부채와자본총계	270,971,681	268,688,618

2. 손익계산서

(단위:천원)

과 목	2014년	2015년
매출액	203,379,613	208,407,395
방송사업매출액	8,696,025	8,633,061
방송프로그램제공매출액	4,366,126	4,319,211
광고매출액	3,161,959	3,437,887
협찬매출액	-	-
방송프로그램판매매출액	432,366	249,881
방송시설임대매출액	493,584	498,800
행사매출액	-	-
홈쇼핑방송매출액	-	-
기타 방송사업매출액	241,990	127,283
기타사업매출액	194,683,588	199,774,333
매출원가	196,112,558	194,765,500
방송프로그램비용	3,799,783	3,167,659
방송프로그램제작비	2,312,486	1,658,674
방송프로그램구입비	1,487,297	1,508,985
기타 매출원가	192,312,775	191,597,842
홈쇼핑송출수수료	-	-
전송망사용료	1,058,600	1,213,160
기타	191,254,175	190,384,682
매출총이익	7,267,055	13,641,894
판매관리비	13,960,608	14,379,615
인건비	5,321,361	5,371,858
유형자산감가상각비	628,980	572,763
무형자산상각비	359,557	301,413
복리후생비	906,042	902,350
세금과공과	278,234	294,034
방송통신발전기금	-	-
기타세금과공과	278,234	294,034
광고대행수수료	-	-
광고선전비	1,555,366	2,026,617
지급수수료	3,240,498	3,598,468
지급임차료	276,604	241,139
교육훈련비	92,941	84,841
기타	1,301,025	986,131
영업손익	(6,693,553)	(737,721)
영업외수익	3,171,563	5,513,674
이자수익	1,348,790	1,470,288
지분법이익	1,296,253	2,106,345
기타영업외수익	526,520	1,937,040
영업외비용	2,692,634	1,147,868
이자비용	76,547	6,442
기부금	143,500	68,800
지분법손실	-	-
기타영업외비용	2,472,587	1,072,627
법인세차감전순손익	(6,214,624)	3,628,085
계속사업법인세비용	(13,264,472)	(2,957,554)
당기순손익	7,049,848	6,585,639

(주)정철미디어

1. 재무상태표

(단위:천원)

과 목	2014년	2015년
유동자산	182,582	217,199
당좌자산	182,582	217,199
현금및현금성자산	36,120	54,687
단기투자자산	-	-
단기대여금	-	-
매출채권	146,288	159,384
미수금	-	-
미수수익	-	-
선급금	173	3,128
기타당좌자산	-	-
재고자산	-	-
비유동자산	294,235	294,235
투자자산	-	-
지분법적용투자주식	-	-
장기투자증권	-	-
장기대여금	-	-
기타투자자산	-	-
유형자산	236,658	236,658
방송통신설비	236,658	236,658
일반지원자산	-	-
무형자산	34,177	34,177
영업권	-	-
방송프로그램	-	-
개발비	-	-
기타무형자산	34,177	34,177
기타비유동자산	23,401	23,401
자 산 총 계	476,816	511,433
유동부채	262,480	233,019
매입채무	-	-
단기차입금	-	-
미지급금	203,550	172,270
미지급비용	-	-
기타유동부채	58,930	60,749
비유동부채	23,485	16,718
장기차입금	-	-
퇴직급여충당부채	23,485	16,718
기타비유동부채	-	-
부 채 총 계	285,964	249,737
자본금	1,800,000	1,800,000
자본잉여금	-	-
자본조정	-	-
기타포괄손익누계액	-	-
이익잉여금(또는 결손금)	(1,609,148)	(1,538,304)
자 본 총 계	190,852	261,696
부채와자본총계	476,816	511,433

2. 손익계산서

(단위:천원)

과 목	2014년	2015년
매출액	895,373	879,895
방송사업매출액	798,825	845,677
방송프로그램제공매출액	646,744	681,450
광고매출액	-	-
협찬매출액	-	-
방송프로그램판매매출액	152,081	147,412
방송시설임대매출액	-	-
행사매출액	-	-
홈쇼핑방송매출액	-	-
기타 방송사업매출액	-	16,815
기타사업매출액	96,548	34,218
매출원가	634,656	644,796
방송프로그램비용	210,656	247,296
방송프로그램제작비	210,656	247,296
방송프로그램구입비	-	-
기타 매출원가	424,000	397,500
홈쇼핑송출수수료	-	-
전송망사용료	424,000	397,500
기타	-	-
매출총이익	260,717	235,099
판매관리비	183,644	171,393
인건비	134,594	124,869
유형자산감가상각비	-	-
무형자산상각비	-	-
복리후생비	5,830	5,648
세금과공과	6,456	7,752
방송통신발전기금	-	-
기타세금과공과	6,456	7,752
광고대행수수료	-	-
광고선전비	-	-
지급수수료	8,627	5,011
지급임차료	10,450	10,450
교육훈련비	-	-
기타	17,686	17,663
영업손익	77,073	63,706
영업외수익	9,937	7,158
이자수익	56	115
지분법이익	-	-
기타영업외수익	9,881	7,043
영업외비용	2,629	20
이자비용	-	-
기부금	-	-
지분법손실	-	-
기타영업외비용	2,629	20
법인세차감전순손익	84,381	70,844
계속사업법인세비용	-	-
당기순손익	84,381	70,844

(주)지니프릭스

1. 재무상태표

(단위:천원)

과 목	2014년	2015년
유동자산	3,035,384	3,104,255
당좌자산	3,035,384	3,104,255
현금및현금성자산	1,211,418	245,696
단기투자자산	800,000	1,100,000
단기대여금	200,700	652,505
매출채권	787,257	1,062,510
미수금	-	1,407
미수수익	24,743	28,743
선급금	374	-
기타당좌자산	10,892	13,393
재고자산	-	-
비유동자산	915,833	979,938
투자자산	303,276	456,317
지분법적용투자주식	-	-
장기투자증권	-	-
장기대여금	-	-
기타투자자산	303,276	456,317
유형자산	404,720	371,997
방송통신설비	352,857	253,556
일반지원자산	51,863	118,441
무형자산	21,479	22,788
영업권	-	-
방송프로그램	-	-
개발비	1	-
기타무형자산	21,478	22,788
기타비유동자산	186,358	128,836
자 산 총 계	3,951,217	4,084,193
유동부채	1,319,873	1,960,040
매입채무	-	-
단기차입금	500,000	600,000
미지급금	381,288	129,361
미지급비용	136,381	263,459
기타유동부채	302,204	967,219
비유동부채	837,675	132,285
장기차입금	745,800	29,160
퇴직급여충당부채	91,875	103,125
기타비유동부채	-	-
부 채 총 계	2,157,548	2,092,325
자본금	550,000	550,000
자본잉여금	-	-
자본조정	-	-
기타포괄손익누계액	-	-
이익잉여금(또는 결손금)	1,243,669	1,441,868
자 본 총 계	1,793,669	1,991,868
부채와자본총계	3,951,217	4,084,193

2. 손익계산서

(단위:천원)

과 목	2014년	2015년
매출액	5,148,225	5,436,457
방송사업매출액	5,148,225	5,436,457
방송프로그램제공매출액	2,241,967	1,963,808
광고매출액	50,000	12,000
협찬매출액	-	-
방송프로그램판매매출액	990,568	1,203,320
방송시설임대매출액	-	-
행사매출액	-	-
홈쇼핑방송매출액	-	-
기타 방송사업매출액	1,865,689	2,257,329
기타사업매출액	-	-
매출원가	3,818,385	3,592,026
방송프로그램비용	3,818,385	3,592,026
방송프로그램제작비	3,818,385	3,592,026
방송프로그램구입비	-	-
기타 매출원가	-	-
홈쇼핑송출수수료	-	-
전송망사용료	-	-
기타	-	-
매출총이익	1,329,840	1,844,430
판매관리비	1,272,754	1,651,786
인건비	744,123	998,572
유형자산감가상각비	81,444	70,746
무형자산상각비	5,495	3,703
복리후생비	65,140	90,325
세금과공과	21,440	31,728
방송통신발전기금	-	-
기타세금과공과	21,440	31,728
광고대행수수료	-	-
광고선전비	125,000	71,162
지급수수료	121,149	132,889
지급임차료	26,332	40,486
교육훈련비	-	-
기타	82,631	212,175
영업손익	57,086	192,645
영업외수익	34,939	41,692
이자수익	34,226	40,816
지분법이익	-	-
기타영업외수익	713	876
영업외비용	27,654	34,262
이자비용	27,587	33,996
기부금	-	-
지분법손실	-	-
기타영업외비용	68	267
법인세차감전순손익	64,371	200,074
계속사업법인세비용	-	1,875
당기순손익	64,371	198,199

(주)지씨엔방송

1. 재무상태표

(단위:천원)

과 목	2014년	2015년
유동자산	23,146	160,853
당좌자산	23,146	160,853
현금및현금성자산	16,914	8,906
단기투자자산	-	-
단기대여금	-	-
매출채권	5,500	150,950
미수금	-	-
미수수익	-	-
선급금	-	-
기타당좌자산	732	997
재고자산	-	-
비유동자산	416,070	413,309
투자자산	-	-
지분법적용투자주식	-	-
장기투자증권	-	-
장기대여금	-	-
기타투자자산	-	-
유형자산	307,021	307,920
방송통신설비	273,509	280,538
일반지원자산	33,512	27,383
무형자산	9,049	5,388
영업권	-	-
방송프로그램	-	-
개발비	-	-
기타무형자산	9,049	5,388
기타비유동자산	100,000	100,000
자 산 총 계	439,216	574,162
유동부채	571,032	197,324
매입채무	-	-
단기차입금	-	-
미지급금	535,475	196,727
미지급비용	-	-
기타유동부채	35,557	597
비유동부채	-	-
장기차입금	-	-
퇴직급여충당부채	-	-
기타비유동부채	-	-
부 채 총 계	571,032	197,324
자본금	900,000	1,400,000
자본잉여금	-	-
자본조정	-	-
기타포괄손익누계액	-	-
이익잉여금(또는 결손금)	(1,031,815)	(1,023,162)
자 본 총 계	(131,815)	376,838
부채와자본총계	439,216	574,162

2. 손익계산서

(단위:천원)

과 목	2014년	2015년
매출액	644,245	633,091
방송사업매출액	644,245	633,091
방송프로그램제공매출액	-	-
광고매출액	5,000	60,000
협찬매출액	-	-
방송프로그램판매매출액	-	-
방송시설임대매출액	-	-
행사매출액	-	-
홈쇼핑방송매출액	-	-
기타 방송사업매출액	639,245	573,091
기타사업매출액	-	-
매출원가	624,625	431,153
방송프로그램비용	624,625	431,153
방송프로그램제작비	624,275	431,153
방송프로그램구입비	350	-
기타 매출원가	-	-
홈쇼핑송출수수료	-	-
전송망사용료	-	-
기타	-	-
매출총이익	19,621	201,937
판매관리비	1,017,852	1,399,515
인건비	82,800	66,639
유형자산감가상각비	43,894	37,099
무형자산상각비	6,460	5,617
복리후생비	4,849	5,259
세금과공과	4,325	5,808
방송통신발전기금	-	-
기타세금과공과	4,325	5,808
광고대행수수료	-	-
광고선전비	-	-
지급수수료	14,473	23,644
지급임차료	134,870	131,613
교육훈련비	-	-
기타	726,181	1,123,836
영업손익	(998,232)	(1,197,577)
영업외수익	836,847	1,219,348
이자수익	11	37
지분법이익	-	-
기타영업외수익	836,836	1,219,311
영업외비용	10,435	13,117
이자비용	10,435	13,112
기부금	-	-
지분법손실	-	-
기타영업외비용	-	5
법인세차감전순손익	(171,820)	8,654
계속사업법인세비용	-	-
당기순손익	(171,820)	8,654

(주)지텔레비전

1. 재무상태표

(단위:천원)

과 목	2014년	2015년
유동자산	2,093,436	2,150,838
당좌자산	2,093,436	2,150,838
현금및현금성자산	94,216	170,908
단기투자자산	410,000	-
단기대여금	-	-
매출채권	866,734	1,476,824
미수금	-	-
미수수익	-	-
선급금	722,224	502,039
기타당좌자산	262	1,068
재고자산	-	-
비유동자산	301,892	3,009,744
투자자산	9,900	9,900
지분법적용투자주식	-	-
장기투자증권	9,900	9,900
장기대여금	-	-
기타투자자산	-	-
유형자산	216,477	187,569
방송통신설비	131,090	129,576
일반지원자산	85,388	57,994
무형자산	-	2,636,700
영업권	-	1,184,167
방송프로그램	-	1,452,533
개발비	-	-
기타무형자산	-	-
기타비유동자산	75,515	175,575
자 산 총 계	2,395,328	5,160,582
유동부채	749,505	2,120,527
매입채무	-	-
단기차입금	-	600,000
미지급금	572,287	910,744
미지급비용	29,551	33,828
기타유동부채	147,667	575,955
비유동부채	212,264	997,355
장기차입금	-	-
퇴직급여충당부채	212,264	297,355
기타비유동부채	-	700,000
부 채 총 계	961,768	3,117,882
자본금	5,000,000	5,000,000
자본잉여금	3,773,000	-
자본조정	-	-
기타포괄손익누계액	-	-
이익잉여금(또는 결손금)	(7,339,441)	(2,957,299)
자 본 총 계	1,433,559	2,042,701
부채와자본총계	2,395,328	5,160,582

2. 손익계산서

(단위:천원)

과 목	2014년	2015년
매출액	7,015,221	8,344,627
방송사업매출액	7,015,221	8,344,627
방송프로그램제공매출액	2,958,194	3,268,892
광고매출액	3,273,944	3,764,175
협찬매출액	-	-
방송프로그램판매매출액	-	-
방송시설임대매출액	-	-
행사매출액	-	-
홈쇼핑방송매출액	-	-
기타 방송사업매출액	783,084	1,311,559
기타사업매출액	-	-
매출원가	2,757,448	3,173,797
방송프로그램비용	1,901,424	2,043,995
방송프로그램제작비	884,603	2,043,995
방송프로그램구입비	1,016,822	-
기타 매출원가	856,024	1,129,802
홈쇼핑송출수수료	-	-
전송망사용료	856,024	1,129,802
기타	-	-
매출총이익	4,257,773	5,170,830
판매관리비	3,852,785	4,221,129
인건비	666,938	568,794
유형자산감가상각비	45,762	34,993
무형자산상각비	-	-
복리후생비	75,050	80,674
세금과공과	7,963	9,082
방송통신발전기금	-	-
기타세금과공과	7,963	9,082
광고대행수수료	59,727	234,945
광고선전비	2,386,100	2,916,947
지급수수료	40,863	24,061
지급임차료	55,045	50,742
교육훈련비	-	-
기타	515,337	300,890
영업손익	404,988	949,701
영업외수익	1,267	41,674
이자수익	435	7,990
지분법이익	-	-
기타영업외수익	831	33,684
영업외비용	2,425	15,166
이자비용	2,003	9,955
기부금	400	4,800
지분법손실	-	-
기타영업외비용	22	410
법인세차감전순손익	403,829	976,210
계속사업법인세비용	30,125	367,068
당기순손익	373,704	609,141

(주)컨텐츠캐스트

1. 재무상태표

(단위:천원)

과 목	2014년	2015년
유동자산	5,424,306	15,058,353
당좌자산	5,424,306	15,058,353
현금및현금성자산	3,021,333	9,143,653
단기투자자산	303,833	778,543
단기대여금	622,673	317,400
매출채권	1,271,257	4,545,902
미수금	41,931	67,205
미수수익	12,935	132,648
선급금	147,000	67,501
기타당좌자산	3,344	5,501
재고자산	-	-
비유동자산	2,071,129	2,495,652
투자자산	-	-
지분법적용투자주식	-	-
장기투자증권	-	-
장기대여금	-	-
기타투자자산	-	-
유형자산	1,726,395	2,116,102
방송통신설비	1,514,002	1,636,945
일반지원자산	212,392	479,157
무형자산	27,688	14,744
영업권	-	-
방송프로그램	-	-
개발비	22,435	14,743
기타무형자산	5,253	1
기타비유동자산	317,046	364,806
자 산 총 계	7,495,435	17,554,005
유동부채	575,947	6,806,746
매입채무	-	6,437,885
단기차입금	33,000	-
미지급금	299,126	-
미지급비용	-	-
기타유동부채	243,821	368,861
비유동부채	292,405	-
장기차입금	-	-
퇴직급여충당부채	37,002	-
기타비유동부채	255,403	-
부 채 총 계	868,352	6,806,746
자본금	1,000,000	1,500,000
자본잉여금	-	2,828,367
자본조정	(3,186)	-
기타포괄손익누계액	-	-
이익잉여금(또는 결손금)	5,630,269	6,418,892
자 본 총 계	6,627,083	10,747,258
부채와자본총계	7,495,435	17,554,005

2. 손익계산서

(단위:천원)

과 목	2014년	2015년
매출액	12,102,158	15,964,849
방송사업매출액	11,955,703	15,826,908
방송프로그램제공매출액	7,248,069	9,627,801
광고매출액	1,545,420	4,200,766
협찬매출액	60,500	124,000
방송프로그램판매매출액	-	-
방송시설임대매출액	-	-
행사매출액	-	-
홈쇼핑방송매출액	-	-
기타 방송사업매출액	3,101,713	1,874,341
기타사업매출액	146,455	137,941
매출원가	9,627,314	14,057,739
방송프로그램비용	9,162,014	11,740,612
방송프로그램제작비	4,176,985	11,740,612
방송프로그램구입비	4,985,030	-
기타 매출원가	465,300	2,317,127
홈쇼핑송출수수료	-	-
전송망사용료	465,300	2,207,112
기타	-	110,015
매출총이익	2,474,843	1,907,110
판매관리비	1,246,510	1,435,530
인건비	129,987	259,926
유형자산감가상각비	151,307	691,873
무형자산상각비	12,945	12,944
복리후생비	49,546	38,791
세금과공과	161	1,702
방송통신발전기금	-	-
기타세금과공과	161	1,702
광고대행수수료	-	-
광고선전비	-	-
지급수수료	16,669	17,630
지급임차료	49,700	59,772
교육훈련비	-	-
기타	836,194	352,892
영업손익	1,228,333	471,580
영업외수익	59,711	464,094
이자수익	51,913	34,006
지분법이익	-	-
기타영업외수익	7,798	430,088
영업외비용	18,958	26,943
이자비용	-	-
기부금	-	-
지분법손실	-	-
기타영업외비용	18,958	26,943
법인세차감전순손익	1,269,085	908,732
계속사업법인세비용	215,587	120,109
당기순손익	1,053,499	788,623

(주)케이엠에이치

1. 재무상태표

(단위:천원)

과 목	2014년	2015년
유동자산	41,264,226	49,305,374
당좌자산	41,264,226	49,305,374
현금및현금성자산	3,761,546	22,476,713
단기투자자산	23,506,455	831,089
단기대여금	9,282,106	16,601,736
매출채권	3,996,727	3,596,946
미수금	110,578	39,181
미수수익	263,857	211,067
선급금	216,754	5,290,891
기타당좌자산	126,203	257,752
재고자산	-	-
비유동자산	58,212,113	54,302,732
투자자산	40,709,587	37,920,188
지분법적용투자주식	34,630,157	31,456,157
장기투자증권	4,761,232	1,400,000
장기대여금	1,000,000	1,000,000
기타투자자산	318,198	4,064,031
유형자산	8,258,663	7,519,752
방송통신설비	7,345,814	6,822,382
일반지원자산	912,850	697,370
무형자산	7,653,701	7,073,756
영업권	1,070,073	1,070,073
방송프로그램	2,439,531	2,442,313
개발비	-	-
기타무형자산	4,144,097	3,561,369
기타비유동자산	1,590,162	1,789,036
자 산 총 계	99,476,339	103,608,106
유동부채	20,102,820	15,133,879
매입채무	126,068	164,894
단기차입금	16,156,918	9,500,000
미지급금	1,822,390	2,044,915
미지급비용	396,129	95,025
기타유동부채	1,601,315	3,329,044
비유동부채	152,613	169,793
장기차입금	-	-
퇴직급여충당부채	152,613	159,043
기타비유동부채	-	10,750
부 채 총 계	20,255,432	15,303,672
자본금	6,387,680	6,714,348
자본잉여금	28,635,594	33,933,056
자본조정	1,955,700	(1,139,730)
기타포괄손익누계액	-	-
이익잉여금(또는 결손금)	42,241,933	48,796,761
자 본 총 계	79,220,907	88,304,434
부채와자본총계	99,476,339	103,608,106

2. 손익계산서

(단위:천원)

과 목	2014년	2015년
매출액	28,363,212	31,070,399
방송사업매출액	27,330,158	28,191,454
방송프로그램제공매출액	2,765,810	2,657,745
광고매출액	2,133,369	3,181,784
협찬매출액	-	-
방송프로그램판매매출액	-	-
방송시설임대매출액	-	-
행사매출액	-	-
홈쇼핑방송매출액	-	-
기타 방송사업매출액	22,430,979	22,351,925
기타사업매출액	1,033,054	2,878,946
매출원가	18,866,045	22,185,282
방송프로그램비용	9,149,456	10,800,971
방송프로그램제작비	7,261,875	8,554,204
방송프로그램구입비	1,887,581	2,246,767
기타 매출원가	9,716,589	11,384,312
홈쇼핑송출수수료	-	-
전송망사용료	8,473,388	8,433,991
기타	1,243,201	2,950,320
매출총이익	9,497,167	8,885,117
판매관리비	5,916,828	5,270,132
인건비	3,096,129	2,548,807
유형자산감가상각비	176,001	140,947
무형자산상각비	12,047	-
복리후생비	240,336	259,346
세금과공과	99,644	174,801
방송통신발전기금	-	-
기타세금과공과	99,644	174,801
광고대행수수료	-	-
광고선전비	27,520	56,500
지급수수료	372,756	738,054
지급임차료	623,412	341,924
교육훈련비	3,585	4,210
기타	1,265,398	1,005,542
영업손익	3,580,339	3,614,986
영업외수익	3,989,268	8,227,197
이자수익	1,349,402	1,120,522
지분법이익	-	-
기타영업외수익	2,639,865	7,106,676
영업외비용	4,697,278	2,249,555
이자비용	777,455	418,379
기부금	82,344	9,000
지분법손실	-	-
기타영업외비용	3,837,480	1,822,176
법인세차감전순손익	2,872,328	9,592,627
계속사업법인세비용	176,205	2,807,902
당기순손익	2,696,123	6,784,725

(주)코빈커뮤니케이션즈

1. 재무상태표

(단위:천원)

과 목	2014년	2015년
유동자산	417,142	938,199
당좌자산	417,142	938,199
현금및현금성자산	77,285	495,865
단기투자자산	12,000	20,246
단기대여금	-	-
매출채권	292,358	398,713
미수금	-	-
미수수익	-	-
선급금	35,476	23,376
기타당좌자산	24	-
재고자산	-	-
비유동자산	482,512	631,199
투자자산	-	-
지분법적용투자주식	-	-
장기투자증권	-	-
장기대여금	-	-
기타투자자산	-	-
유형자산	59,521	46,525
방송통신설비	13,659	17,887
일반지원자산	45,862	28,638
무형자산	414,591	568,472
영업권	2	2
방송프로그램	414,589	568,470
개발비	-	-
기타무형자산	-	-
기타비유동자산	8,400	16,203
자 산 총 계	899,654	1,569,399
유동부채	1,202,390	510,778
매입채무	-	-
단기차입금	1,151,059	60,159
미지급금	19,242	378,154
미지급비용	-	-
기타유동부채	32,089	72,465
비유동부채	12,915	12,915
장기차입금	-	-
퇴직급여충당부채	12,915	12,915
기타비유동부채	-	-
부 채 총 계	1,215,305	523,693
자본금	540,005	840,005
자본잉여금	1,999,995	1,999,995
자본조정	(3,168)	(3,168)
기타포괄손익누계액	-	-
이익잉여금(또는 결손금)	(2,852,483)	(1,791,126)
자 본 총 계	(315,651)	1,045,706
부채와자본총계	899,654	1,569,399

2. 손익계산서

(단위:천원)

과 목	2014년	2015년
매출액	2,612,067	4,145,641
방송사업매출액	2,612,067	4,145,641
방송프로그램제공매출액	2,612,067	4,145,641
광고매출액	-	-
협찬매출액	-	-
방송프로그램판매매출액	-	-
방송시설임대매출액	-	-
행사매출액	-	-
홈쇼핑방송매출액	-	-
기타 방송사업매출액	-	-
기타사업매출액	-	-
매출원가	407,100	639,200
방송프로그램비용	407,100	639,200
방송프로그램제작비	-	-
방송프로그램구입비	407,100	639,200
기타 매출원가	-	-
홈쇼핑송출수수료	-	-
전송망사용료	-	-
기타	-	-
매출총이익	2,204,967	3,506,441
판매관리비	1,474,074	2,322,598
인건비	249,692	540,842
유형자산감가상각비	24,395	31,837
무형자산상각비	152,307	171,119
복리후생비	61,119	72,896
세금과공과	8,252	23,410
방송통신발전기금	-	-
기타세금과공과	8,252	23,410
광고대행수수료	-	-
광고선전비	61,085	115,797
지급수수료	70,701	25,322
지급임차료	14,484	36,000
교육훈련비	-	-
기타	832,040	1,305,375
영업손익	730,893	1,183,842
영업외수익	2,508	4,052
이자수익	127	556
지분법이익	-	-
기타영업외수익	2,381	3,496
영업외비용	119,053	118,605
이자비용	118,888	108,590
기부금	-	10,000
지분법손실	-	-
기타영업외비용	165	15
법인세차감전순손익	614,347	1,069,289
계속사업법인세비용	-	7,933
당기순손익	614,347	1,061,356

(주)큐큐톡

1. 재무상태표

(단위:천원)

과 목	2014년	2015년
유동자산	481,109	324,997
당좌자산	481,109	324,997
현금및현금성자산	69,505	13,970
단기투자자산	-	-
단기대여금	300,278	220,081
매출채권	91,019	69,734
미수금	-	1,457
미수수익	19,785	19,307
선급금	-	-
기타당좌자산	523	448
재고자산	-	-
비유동자산	41,044	26,095
투자자산	-	-
지분법적용투자주식	-	-
장기투자증권	-	-
장기대여금	-	-
기타투자자산	-	-
유형자산	10,192	5,595
방송통신설비	-	-
일반지원자산	10,192	5,595
무형자산	-	-
영업권	-	-
방송프로그램	-	-
개발비	-	-
기타무형자산	-	-
기타비유동자산	30,852	20,500
자 산 총 계	522,153	351,092
유동부채	555,519	419,963
매입채무	-	-
단기차입금	350,000	350,000
미지급금	127,817	69,521
미지급비용	30,000	-
기타유동부채	47,703	442
비유동부채	-	-
장기차입금	-	-
퇴직급여충당부채	-	-
기타비유동부채	-	-
부 채 총 계	555,519	419,963
자본금	500,000	500,000
자본잉여금	-	-
자본조정	-	-
기타포괄손익누계액	-	-
이익잉여금(또는 결손금)	(533,367)	(568,871)
자 본 총 계	(33,367)	(68,871)
부채와자본총계	522,153	351,092

2. 손익계산서

(단위:천원)

과 목	2014년	2015년
매출액	303,849	280,159
방송사업매출액	303,849	280,159
방송프로그램제공매출액	-	-
광고매출액	303,849	280,159
협찬매출액	-	-
방송프로그램판매매출액	-	-
방송시설임대매출액	-	-
행사매출액	-	-
홈쇼핑방송매출액	-	-
기타 방송사업매출액	-	-
기타사업매출액	-	-
매출원가	-	-
방송프로그램비용	-	-
방송프로그램제작비	-	-
방송프로그램구입비	-	-
기타 매출원가	-	-
홈쇼핑송출수수료	-	-
전송망사용료	-	-
기타	-	-
매출총이익	303,849	280,159
판매관리비	436,578	334,577
인건비	98,202	94,888
유형자산감가상각비	8,372	4,596
무형자산상각비	-	-
복리후생비	23,116	15,052
세금과공과	2,834	1,821
방송통신발전기금	-	-
기타세금과공과	2,834	1,821
광고대행수수료	227,107	136,979
광고선전비	-	-
지급수수료	10,990	12,969
지급임차료	32,349	30,840
교육훈련비	-	-
기타	33,607	37,431
영업손익	(132,729)	(54,418)
영업외수익	21,284	19,816
이자수익	19,912	19,364
지분법이익	-	-
기타영업외수익	1,371	452
영업외비용	2,003	902
이자비용	-	-
기부금	-	-
지분법손실	-	-
기타영업외비용	2,003	902
법인세차감전순손익	(113,448)	(35,504)
계속사업법인세비용	-	-
당기순손익	(113,448)	(35,504)

(주)타임투미디어

1. 재무상태표

(단위:천원)

과 목	2014년	2015년
유동자산	960,482	1,075,462
당좌자산	960,482	1,075,462
현금및현금성자산	277,205	13,017
단기투자자산	66,000	83,000
단기대여금	48,405	45,768
매출채권	310,739	701,212
미수금	14,619	14,619
미수수익	6,150	819
선급금	233,915	215,313
기타당좌자산	3,450	1,713
재고자산	-	-
비유동자산	1,208,631	1,407,634
투자자산	-	-
지분법적용투자주식	-	-
장기투자증권	-	-
장기대여금	-	-
기타투자자산	-	-
유형자산	1,137,975	1,051,311
방송통신설비	13,440	13,231
일반지원자산	1,124,534	1,038,080
무형자산	40,757	335,990
영업권	-	-
방송프로그램	4,145	298,629
개발비	-	-
기타무형자산	36,611	37,361
기타비유동자산	29,900	20,333
자 산 총 계	2,169,114	2,483,096
유동부채	1,075,540	1,418,815
매입채무	250,066	493,958
단기차입금	300,000	270,000
미지급금	9,163	12,941
미지급비용	-	-
기타유동부채	516,310	641,916
비유동부채	778,881	621,241
장기차입금	772,110	614,470
퇴직급여충당부채	6,771	6,771
기타비유동부채	-	-
부 채 총 계	1,854,421	2,040,056
자본금	660,000	660,000
자본잉여금	-	-
자본조정	-	-
기타포괄손익누계액	-	-
이익잉여금(또는 결손금)	(345,307)	(216,960)
자 본 총 계	314,693	443,040
부채와자본총계	2,169,114	2,483,096

2. 손익계산서

(단위:천원)

과 목	2014년	2015년
매출액	2,418,960	4,000,854
방송사업매출액	2,418,960	4,000,854
방송프로그램제공매출액	1,004,617	1,394,366
광고매출액	1,360,843	2,038,261
협찬매출액	-	-
방송프로그램판매매출액	53,500	568,227
방송시설임대매출액	-	-
행사매출액	-	-
홈쇼핑방송매출액	-	-
기타 방송사업매출액	-	-
기타사업매출액	-	-
매출원가	1,364,965	1,465,135
방송프로그램비용	660,736	391,123
방송프로그램제작비	655,920	294,689
방송프로그램구입비	4,816	96,434
기타 매출원가	704,229	1,074,012
홈쇼핑송출수수료	-	-
전송망사용료	661,761	762,000
기타	42,468	312,012
매출총이익	1,053,995	2,535,719
판매관리비	968,343	2,392,509
인건비	279,782	520,600
유형자산감가상각비	74,190	101,106
무형자산상각비	9,606	63,121
복리후생비	45,926	76,984
세금과공과	3,008	16,938
방송통신발전기금	-	-
기타세금과공과	3,008	16,938
광고대행수수료	-	459,482
광고선전비	339,800	766,000
지급수수료	50,100	92,060
지급임차료	32,430	2,505
교육훈련비	3,420	-
기타	130,081	293,711
영업손익	85,652	143,210
영업외수익	9,862	274,380
이자수익	3,154	1,632
지분법이익	-	-
기타영업외수익	6,707	272,748
영업외비용	42,793	289,242
이자비용	41,676	28,160
기부금	-	-
지분법손실	-	-
기타영업외비용	1,117	261,082
법인세차감전순손익	52,721	128,348
계속사업법인세비용	-	-
당기순손익	52,721	128,348

(주)티오티비

1. 재무상태표

(단위:천원)

과 목	2014년	2015년
유동자산	339,782	562,611
당좌자산	339,782	562,611
현금및현금성자산	123,702	136,951
단기투자자산	10,000	10,000
단기대여금	-	-
매출채권	56,209	267,143
미수금	-	-
미수수익	-	-
선급금	149,850	148,500
기타당좌자산	21	17
재고자산	-	-
비유동자산	80,184	75,003
투자자산	-	-
지분법적용투자주식	-	-
장기투자증권	-	-
장기대여금	-	-
기타투자자산	-	-
유형자산	7	5,295
방송통신설비	-	-
일반지원자산	7	5,295
무형자산	30,177	39,209
영업권	-	-
방송프로그램	30,177	39,209
개발비	-	-
기타무형자산	-	-
기타비유동자산	50,000	30,500
자 산 총 계	419,966	637,614
유동부채	72,936	157,799
매입채무	-	-
단기차입금	-	50,000
미지급금	58,045	102,027
미지급비용	1,221	1,802
기타유동부채	13,670	3,969
비유동부채	588,092	610,387
장기차입금	-	-
퇴직급여충당부채	44,527	21,124
기타비유동부채	543,566	589,264
부 채 총 계	661,028	768,186
자본금	550,000	550,000
자본잉여금	46,693	46,693
자본조정	-	-
기타포괄손익누계액	-	-
이익잉여금(또는 결손금)	(837,755)	(727,265)
자 본 총 계	(241,062)	(130,572)
부채와자본총계	419,966	637,614

2. 손익계산서

(단위:천원)

과 목	2014년	2015년
매출액	469,850	682,914
방송사업매출액	469,850	682,914
방송프로그램제공매출액	294,263	479,331
광고매출액	150,587	203,583
협찬매출액	-	-
방송프로그램판매매출액	-	-
방송시설임대매출액	-	-
행사매출액	-	-
홈쇼핑방송매출액	-	-
기타 방송사업매출액	25,000	-
기타사업매출액	-	-
매출원가	214,065	209,388
방송프로그램비용	34,065	59,388
방송프로그램제작비	-	-
방송프로그램구입비	34,065	59,388
기타 매출원가	180,000	150,000
홈쇼핑송출수수료	-	-
전송망사용료	180,000	150,000
기타	-	-
매출총이익	255,786	473,526
판매관리비	385,857	313,622
인건비	250,997	194,940
유형자산감가상각비	9,999	159
무형자산상각비	-	-
복리후생비	23,079	19,227
세금과공과	7,437	7,121
방송통신발전기금	-	-
기타세금과공과	7,437	7,121
광고대행수수료	450	450
광고선전비	-	-
지급수수료	33,449	10,169
지급임차료	33,600	33,020
교육훈련비	-	-
기타	26,845	48,538
영업손익	(130,071)	159,903
영업외수익	2,200	1,336
이자수익	151	109
지분법이익	-	-
기타영업외수익	2,049	1,226
영업외비용	46,754	50,749
이자비용	4,986	4,998
기부금	50	50
지분법손실	-	-
기타영업외비용	41,718	45,701
법인세차감전순손익	(174,625)	110,490
계속사업법인세비용	-	-
당기순손익	(174,625)	110,490

(주)플라리스방송

1. 재무상태표

(단위:천원)

과 목	2014년	2015년
유동자산	514,894	510,348
당좌자산	514,894	510,348
현금및현금성자산	23,962	21,195
단기투자자산	-	-
단기대여금	-	-
매출채권	139,344	136,677
미수금	-	-
미수수익	-	-
선급금	342,200	342,420
기타당좌자산	9,388	10,056
재고자산	-	-
비유동자산	1,224,530	1,059,733
투자자산	-	-
지분법적용투자주식	-	-
장기투자증권	-	-
장기대여금	-	-
기타투자자산	-	-
유형자산	263	27,485
방송통신설비	15	3,670
일반지원자산	248	23,815
무형자산	1,224,266	984,076
영업권	-	-
방송프로그램	1,224,266	979,413
개발비	-	-
기타무형자산	-	4,663
기타비유동자산	-	48,172
자 산 총 계	1,739,423	1,570,081
유동부채	2,044,394	2,580,765
매입채무	982,018	1,449,071
단기차입금	844,588	700,449
미지급금	-	2,708
미지급비용	10,258	59,875
기타유동부채	207,530	368,662
비유동부채	-	-
장기차입금	-	-
퇴직급여충당부채	-	-
기타비유동부채	-	-
부 채 총 계	2,044,394	2,580,765
자본금	510,000	510,000
자본잉여금	-	-
자본조정	-	-
기타포괄손익누계액	-	-
이익잉여금(또는 결손금)	(814,970)	(1,520,684)
자 본 총 계	(304,970)	(1,010,684)
부채와자본총계	1,739,423	1,570,081

2. 손익계산서

(단위:천원)

과 목	2014년	2015년
매출액	1,285,996	731,832
방송사업매출액	1,285,996	731,832
방송프로그램제공매출액	462,317	492,524
광고매출액	657,420	140,708
협찬매출액	77,909	-
방송프로그램판매매출액	74,000	98,600
방송시설임대매출액	-	-
행사매출액	-	-
홈쇼핑방송매출액	-	-
기타 방송사업매출액	14,350	-
기타사업매출액	-	-
매출원가	1,405,469	759,257
방송프로그램비용	958,662	251,757
방송프로그램제작비	880,662	157,885
방송프로그램구입비	78,000	93,873
기타 매출원가	446,806	507,500
홈쇼핑송출수수료	-	-
전송망사용료	446,806	504,000
기타	-	3,500
매출총이익	(119,472)	(27,425)
판매관리비	126,961	748,072
인건비	44,424	187,184
유형자산감가상각비	-	10,003
무형자산상각비	-	244,940
복리후생비	1,898	8,341
세금과공과	11,929	5,551
방송통신발전기금	-	-
기타세금과공과	11,929	5,551
광고대행수수료	-	-
광고선전비	-	-
지급수수료	33,058	215,819
지급임차료	25,899	26,378
교육훈련비	-	-
기타	9,752	49,855
영업손익	(246,433)	(775,497)
영업외수익	536,880	90,770
이자수익	228	21
지분법이익	-	-
기타영업외수익	536,652	90,748
영업외비용	922,622	20,986
이자비용	16,245	18,910
기부금	-	-
지분법손실	-	-
기타영업외비용	906,376	2,077
법인세차감전순손익	(632,175)	(705,714)
계속사업법인세비용	-	-
당기순손익	(632,175)	(705,714)

(주)푸드티비

1. 재무상태표

(단위:천원)

과 목	2014년	2015년
유동자산	1,129,210	1,052,140
당좌자산	1,127,257	1,044,213
현금및현금성자산	247,701	853
단기투자자산	6,368	-
단기대여금	102,420	51,000
매출채권	486,475	493,391
미수금	8,426	42,012
미수수익	1,983	2,056
선급금	268,820	452,363
기타당좌자산	5,064	2,537
재고자산	1,953	7,926
비유동자산	3,177,926	3,345,732
투자자산	-	100,000
지분법적용투자주식	-	-
장기투자증권	-	100,000
장기대여금	-	-
기타투자자산	-	-
유형자산	266,560	193,176
방송통신설비	211,389	157,707
일반지원자산	55,172	35,469
무형자산	2,893,821	3,032,744
영업권	-	-
방송프로그램	2,844,419	3,006,200
개발비	49,402	26,544
기타무형자산	-	-
기타비유동자산	17,544	19,812
자 산 총 계	4,307,136	4,397,872
유동부채	2,718,698	2,753,278
매입채무	354,296	366,781
단기차입금	1,800,000	1,812,132
미지급금	187,990	126,206
미지급비용	1,429	3,385
기타유동부채	374,983	444,774
비유동부채	-	-
장기차입금	-	-
퇴직급여충당부채	-	-
기타비유동부채	-	-
부 채 총 계	2,718,698	2,753,278
자본금	3,000,000	3,000,000
자본잉여금	-	-
자본조정	-	-
기타포괄손익누계액	-	-
이익잉여금(또는 결손금)	(1,411,562)	(1,355,406)
자 본 총 계	1,588,438	1,644,594
부채와자본총계	4,307,136	4,397,872

2. 손익계산서

(단위:천원)

과 목	2014년	2015년
매출액	2,859,210	3,309,025
방송사업매출액	2,773,223	3,227,470
방송프로그램제공매출액	1,709,836	1,675,058
광고매출액	864,510	916,568
협찬매출액	76,109	504,327
방송프로그램판매매출액	69,923	75,865
방송시설임대매출액	-	-
행사매출액	-	-
홈쇼핑방송매출액	-	-
기타 방송사업매출액	52,846	55,651
기타사업매출액	85,986	81,555
매출원가	2,046,303	1,980,412
방송프로그램비용	925,319	1,010,945
방송프로그램제작비	736,415	730,886
방송프로그램구입비	188,904	280,059
기타 매출원가	1,120,984	969,467
홈쇼핑송출수수료	-	-
전송망사용료	679,400	600,000
기타	441,584	369,467
매출총이익	812,907	1,328,612
판매관리비	1,166,378	1,218,312
인건비	389,314	335,038
유형자산감가상각비	75,210	74,386
무형자산상각비	27,858	22,858
복리후생비	64,239	59,216
세금과공과	710	963
방송통신발전기금	-	-
기타세금과공과	710	963
광고대행수수료	62,954	72,782
광고선전비	227,003	262,734
지급수수료	138,042	113,132
지급임차료	41,562	39,884
교육훈련비	110	55
기타	139,377	237,264
영업손익	(353,472)	110,300
영업외수익	28,116	8,671
이자수익	23,926	2,744
지분법이익	-	-
기타영업외수익	4,189	5,927
영업외비용	76,266	62,815
이자비용	70,710	62,354
기부금	-	-
지분법손실	-	-
기타영업외비용	5,556	461
법인세차감전순손익	(401,622)	56,156
계속사업법인세비용	-	-
당기순손익	(401,622)	56,156

(주)피에이치미디어

1. 재무상태표

(단위:천원)

과 목	2014년	2015년
유동자산	1,191,562	1,475,444
당좌자산	1,191,562	1,475,444
현금및현금성자산	10,007	6,558
단기투자자산	-	-
단기대여금	1,024,221	1,164,235
매출채권	104,609	116,232
미수금	147	651
미수수익	52,577	187,765
선급금	-	-
기타당좌자산	-	4
재고자산	-	-
비유동자산	448,712	324,122
투자자산	-	-
지분법적용투자주식	-	-
장기투자증권	-	-
장기대여금	-	-
기타투자자산	-	-
유형자산	744	388
방송통신설비	-	-
일반지원자산	744	388
무형자산	289,969	283,734
영업권	-	-
방송프로그램	278,879	277,074
개발비	-	-
기타무형자산	11,090	6,660
기타비유동자산	158,000	40,000
자 산 총 계	1,640,274	1,799,566
유동부채	607,391	663,580
매입채무	-	-
단기차입금	46,714	89,114
미지급금	544,550	534,905
미지급비용	-	2,879
기타유동부채	16,127	36,682
비유동부채	-	48,877
장기차입금	-	-
퇴직급여충당부채	-	48,877
기타비유동부채	-	-
부 채 총 계	607,391	712,457
자본금	1,210,000	1,210,000
자본잉여금	637,657	637,657
자본조정	-	-
기타포괄손익누계액	-	-
이익잉여금(또는 결손금)	(814,774)	(760,548)
자 본 총 계	1,032,883	1,087,109
부채와자본총계	1,640,274	1,799,566

2. 손익계산서

(단위:천원)

과 목	2014년	2015년
매출액	935,974	945,907
방송사업매출액	935,974	929,333
방송프로그램제공매출액	935,974	929,333
광고매출액	-	-
협찬매출액	-	-
방송프로그램판매매출액	-	-
방송시설임대매출액	-	-
행사매출액	-	-
홈쇼핑방송매출액	-	-
기타 방송사업매출액	-	-
기타사업매출액	-	16,574
매출원가	181,946	524,428
방송프로그램비용	131,960	214,045
방송프로그램제작비	-	66,978
방송프로그램구입비	131,960	147,067
기타 매출원가	49,986	310,383
홈쇼핑송출수수료	-	-
전송망사용료	-	184,500
기타	49,986	125,883
매출총이익	754,028	421,479
판매관리비	1,072,671	443,457
인건비	175,664	229,114
유형자산감가상각비	611	356
무형자산상각비	-	2,960
복리후생비	11,048	25,788
세금과공과	5,248	7,166
방송통신발전기금	-	-
기타세금과공과	5,248	7,166
광고대행수수료	-	-
광고선전비	-	51,331
지급수수료	828,395	35,781
지급임차료	5,867	42,425
교육훈련비	-	-
기타	45,839	48,536
영업손익	(318,643)	(21,978)
영업외수익	3,288	73,872
이자수익	10	69,822
지분법이익	-	-
기타영업외수익	3,279	4,050
영업외비용	14,650	2,867
이자비용	-	-
기부금	1,200	1,200
지분법손실	-	-
기타영업외비용	13,450	1,667
법인세차감전순손익	(330,005)	49,027
계속사업법인세비용	-	-
당기순손익	(330,005)	49,027

(주)한국경제티브이

1. 재무상태표

(단위:천원)

과 목	2014년	2015년
유동자산	20,770,558	37,441,632
당좌자산	20,328,938	37,441,632
현금및현금성자산	2,765,628	5,784,549
단기투자자산	5,128,228	20,128,632
단기대여금	28,437	5,993
매출채권	10,890,009	9,779,101
미수금	12,129	423,432
미수수익	1,219,077	1,225,586
선급금	200,862	25,550
기타당좌자산	84,568	68,788
재고자산	441,620	-
비유동자산	63,083,792	62,657,374
투자자산	56,661,826	57,750,857
지분법적용투자주식	18,181,500	18,181,500
장기투자증권	11,991,992	13,206,035
장기대여금	26,488,335	26,363,321
기타투자자산	-	-
유형자산	2,846,654	2,151,307
방송통신설비	2,496,298	1,943,472
일반지원자산	350,356	207,835
무형자산	1,032,606	655,778
영업권	-	-
방송프로그램	-	-
개발비	-	-
기타무형자산	1,032,606	655,778
기타비유동자산	2,542,705	2,099,433
자 산 총 계	83,854,350	100,099,006
유동부채	13,961,039	20,060,669
매입채무	-	-
단기차입금	3,000,000	-
미지급금	4,045,301	5,420,765
미지급비용	602,470	600,428
기타유동부채	6,313,268	14,039,477
비유동부채	1,267,961	1,019,181
장기차입금	-	-
퇴직급여충당부채	1,013,006	679,986
기타비유동부채	254,955	339,195
부 채 총 계	15,229,000	21,079,850
자본금	11,500,000	11,500,000
자본잉여금	9,553,285	9,553,285
자본조정	(2,860,956)	(2,860,956)
기타포괄손익누계액	(2,442,261)	(1,363,553)
이익잉여금(또는 결손금)	52,875,282	62,190,379
자 본 총 계	68,625,350	79,019,156
부채와자본총계	83,854,350	100,099,006

2. 손익계산서

(단위:천원)

과 목	2014년	2015년
매출액	57,192,654	70,109,215
방송사업매출액	31,677,066	31,508,001
방송프로그램제공매출액	5,294,987	5,235,983
광고매출액	15,575,180	15,021,755
협찬매출액	3,218,316	3,300,029
방송프로그램판매매출액	-	-
방송시설임대매출액	-	-
행사매출액	7,588,582	7,950,234
홈쇼핑방송매출액	-	-
기타 방송사업매출액	-	-
기타사업매출액	25,515,589	38,601,214
매출원가	9,927,840	10,086,826
방송프로그램비용	7,156,915	7,531,305
방송프로그램제작비	7,156,915	7,531,305
방송프로그램구입비	-	-
기타 매출원가	2,770,925	2,555,521
홈쇼핑송출수수료	-	-
전송망사용료	2,770,925	2,555,521
기타	-	-
매출총이익	47,264,815	60,022,389
판매관리비	42,216,085	48,354,583
인건비	10,893,088	11,556,637
유형자산감가상각비	2,117,088	1,362,635
무형자산상각비	-	-
복리후생비	2,799,328	3,137,772
세금과공과	53,526	73,743
방송통신발전기금	-	-
기타세금과공과	53,526	73,743
광고대행수수료	2,572,422	2,176,763
광고선전비	4,086,415	4,275,041
지급수수료	15,077,014	20,109,255
지급임차료	973,277	977,305
교육훈련비	5,034	11,818
기타	3,638,894	4,673,615
영업손익	5,048,730	11,667,806
영업외수익	2,032,609	2,216,184
이자수익	1,751,429	2,085,869
지분법이익	-	-
기타영업외수익	281,181	130,314
영업외비용	833,281	341,710
이자비용	77,028	31,366
기부금	11,112	15,465
지분법손실	-	-
기타영업외비용	745,140	294,878
법인세차감전순손익	6,248,058	13,542,280
계속사업법인세비용	1,277,871	3,203,411
당기순손익	4,970,187	10,338,869

(주)한국당구방송

1. 재무상태표

(단위:천원)

과 목	2014년	2015년
유동자산	15,497	27,905
당좌자산	15,497	27,905
현금및현금성자산	205	5,734
단기투자자산	-	-
단기대여금	-	-
매출채권	-	8,837
미수금	4,474	4,852
미수수익	-	-
선급금	10,818	8,483
기타당좌자산	-	-
재고자산	-	-
비유동자산	2,597,955	2,597,955
투자자산	-	-
지분법적용투자주식	-	-
장기투자증권	-	-
장기대여금	-	-
기타투자자산	-	-
유형자산	1,909,372	1,909,372
방송통신설비	1,064,390	1,064,390
일반지원자산	844,982	844,982
무형자산	686,892	686,892
영업권	-	-
방송프로그램	686,892	686,892
개발비	-	-
기타무형자산	-	-
기타비유동자산	1,691	1,691
자 산 총 계	2,613,452	2,625,860
유동부채	1,510,541	1,536,849
매입채무	550	32,370
단기차입금	1,470,616	1,453,499
미지급금	20,132	31,926
미지급비용	715	715
기타유동부채	18,527	18,339
비유동부채	529,117	539,800
장기차입금	529,117	489,800
퇴직급여충당부채	-	-
기타비유동부채	-	50,000
부 채 총 계	2,039,658	2,076,649
자본금	1,000,000	1,000,000
자본잉여금	-	-
자본조정	-	-
기타포괄손익누계액	-	-
이익잉여금(또는 결손금)	(426,206)	(450,789)
자 본 총 계	573,794	549,211
부채와자본총계	2,613,452	2,625,860

2. 손익계산서

(단위:천원)

과 목	2014년	2015년
매출액	25,000	65,933
방송사업매출액	-	3,933
방송프로그램제공매출액	-	1,500
광고매출액	-	-
협찬매출액	-	-
방송프로그램판매매출액	-	-
방송시설임대매출액	-	-
행사매출액	-	-
홈쇼핑방송매출액	-	-
기타 방송사업매출액	-	2,433
기타사업매출액	25,000	62,000
매출원가	12,347	69,220
방송프로그램비용	12,347	69,220
방송프로그램제작비	12,347	69,220
방송프로그램구입비	-	-
기타 매출원가	-	-
홈쇼핑송출수수료	-	-
전송망사용료	-	-
기타	-	-
매출총이익	12,653	(3,287)
판매관리비	-	-
인건비	-	-
유형자산감가상각비	-	-
무형자산상각비	-	-
복리후생비	-	-
세금과공과	-	-
방송통신발전기금	-	-
기타세금과공과	-	-
광고대행수수료	-	-
광고선전비	-	-
지급수수료	-	-
지급임차료	-	-
교육훈련비	-	-
기타	-	-
영업손익	12,653	(3,287)
영업외수익	3	1
이자수익	-	1
지분법이익	-	-
기타영업외수익	3	-
영업외비용	23,962	21,297
이자비용	6,888	21,297
기부금	-	-
지분법손실	-	-
기타영업외비용	17,074	-
법인세차감전순손익	(11,305)	(24,583)
계속사업법인세비용	-	-
당기순손익	(11,305)	(24,583)

(주)한국승마방송

1. 재무상태표

(단위:천원)

과 목	2014년	2015년
유동자산	95,382	103,106
당좌자산	95,382	103,106
현금및현금성자산	1,221	650
단기투자자산	-	-
단기대여금	-	-
매출채권	607	8,982
미수금	8,160	8,078
미수수익	-	-
선급금	85,395	85,395
기타당좌자산	-	-
재고자산	-	-
비유동자산	2,540,232	2,481,333
투자자산	-	-
지분법적용투자주식	-	-
장기투자증권	-	-
장기대여금	-	-
기타투자자산	-	-
유형자산	190,476	131,576
방송통신설비	148,182	113,060
일반지원자산	42,293	18,516
무형자산	2,274,757	2,274,757
영업권	-	-
방송프로그램	2,274,625	2,274,625
개발비	-	-
기타무형자산	132	132
기타비유동자산	75,000	75,000
자 산 총 계	2,635,615	2,584,438
유동부채	3,192,391	3,536,822
매입채무	-	-
단기차입금	1,258,103	1,642,401
미지급금	1,921,538	1,874,904
미지급비용	-	-
기타유동부채	12,750	19,518
비유동부채	-	-
장기차입금	-	-
퇴직급여충당부채	-	-
기타비유동부채	-	-
부 채 총 계	3,192,391	3,536,822
자본금	2,000,000	2,000,000
자본잉여금	-	-
자본조정	-	-
기타포괄손익누계액	-	-
이익잉여금(또는 결손금)	(2,556,776)	(2,952,384)
자 본 총 계	(556,776)	(952,384)
부채와자본총계	2,635,615	2,584,438

2. 손익계산서

(단위:천원)

과 목	2014년	2015년
매출액	20,157	1,274,176
방송사업매출액	20,157	1,274,176
방송프로그램제공매출액	-	-
광고매출액	5,157	1,261,676
협찬매출액	-	5,000
방송프로그램판매매출액	-	-
방송시설임대매출액	-	-
행사매출액	-	-
홈쇼핑방송매출액	-	-
기타 방송사업매출액	15,000	7,500
기타사업매출액	-	-
매출원가	-	-
방송프로그램비용	-	-
방송프로그램제작비	-	-
방송프로그램구입비	-	-
기타 매출원가	-	-
홈쇼핑송출수수료	-	-
전송망사용료	-	-
기타	-	-
매출총이익	20,157	1,274,176
판매관리비	311,827	1,648,537
인건비	108,000	156,000
유형자산감가상각비	-	40,198
무형자산상각비	-	-
복리후생비	4,121	5,162
세금과공과	1,191	3,611
방송통신발전기금	-	-
기타세금과공과	1,191	3,611
광고대행수수료	-	-
광고선전비	-	1,248,000
지급수수료	191,368	188,186
지급임차료	1,112	954
교육훈련비	-	-
기타	6,034	6,426
영업손익	(291,670)	(374,362)
영업외수익	-	1
이자수익	-	-
지분법이익	-	-
기타영업외수익	-	1
영업외비용	1,121	2,545
이자비용	-	-
기부금	-	-
지분법손실	1,121	2,545
기타영업외비용	-	-
법인세차감전순손익	(292,790)	(376,906)
계속사업법인세비용	-	-
당기순손익	(292,790)	(376,906)

(주)한국어린이방송

1. 재무상태표

(단위:천원)

과 목	2014년	2015년
유동자산	31,973	19,065
당좌자산	31,973	19,065
현금및현금성자산	1,879	121
단기투자자산	-	-
단기대여금	-	-
매출채권	23,280	15,839
미수금	572	437
미수수익	-	-
선급금	5,798	2,298
기타당좌자산	443	371
재고자산	-	-
비유동자산	726,705	706,705
투자자산	-	-
지분법적용투자주식	-	-
장기투자증권	-	-
장기대여금	-	-
기타투자자산	-	-
유형자산	21,067	21,067
방송통신설비	-	-
일반지원자산	21,067	21,067
무형자산	675,638	675,638
영업권	-	-
방송프로그램	675,638	675,638
개발비	-	-
기타무형자산	-	-
기타비유동자산	30,000	10,000
자 산 총 계	758,677	725,770
유동부채	473,619	240,422
매입채무	-	-
단기차입금	249,199	82,387
미지급금	160,404	127,421
미지급비용	-	-
기타유동부채	64,016	30,614
비유동부채	-	-
장기차입금	-	-
퇴직급여충당부채	-	-
기타비유동부채	-	-
부 채 총 계	473,619	240,422
자본금	2,600,000	2,600,000
자본잉여금	-	-
자본조정	(18,408)	(18,408)
기타포괄손익누계액	-	-
이익잉여금(또는 결손금)	(2,296,534)	(2,096,244)
자 본 총 계	285,059	485,348
부채와자본총계	758,677	725,770

2. 손익계산서

(단위:천원)

과 목	2014년	2015년
매출액	213,605	213,381
방송사업매출액	209,855	173,422
방송프로그램제공매출액	186,480	173,422
광고매출액	23,375	-
협찬매출액	-	-
방송프로그램판매매출액	-	-
방송시설임대매출액	-	-
행사매출액	-	-
홈쇼핑방송매출액	-	-
기타 방송사업매출액	-	-
기타사업매출액	3,750	39,959
매출원가	-	-
방송프로그램비용	-	-
방송프로그램제작비	-	-
방송프로그램구입비	-	-
기타 매출원가	-	-
홈쇼핑송출수수료	-	-
전송망사용료	-	-
기타	-	-
매출총이익	213,605	213,381
판매관리비	281,768	277,452
인건비	-	-
유형자산감가상각비	-	-
무형자산상각비	-	-
복리후생비	7,247	6,785
세금과공과	390	568
방송통신발전기금	-	-
기타세금과공과	390	568
광고대행수수료	-	-
광고선전비	-	-
지급수수료	70,702	61,562
지급임차료	32,400	28,710
교육훈련비	-	-
기타	171,029	179,827
영업손익	(68,164)	(64,071)
영업외수익	2	265,094
이자수익	2	4
지분법이익	-	265,090
기타영업외수익	-	1
영업외비용	306	734
이자비용	-	-
기부금	-	-
지분법손실	-	-
기타영업외비용	306	734
법인세차감전순손익	(68,468)	200,289
계속사업법인세비용	-	-
당기순손익	(68,468)	200,289

(주)한국여론방송

1. 재무상태표

(단위:천원)

과 목	2014년	2015년
유동자산	853,347	148,664
당좌자산	851,847	147,164
현금및현금성자산	413,966	2,730
단기투자자산	-	-
단기대여금	-	5,000
매출채권	406,807	76,215
미수금	20,974	46,903
미수수익	-	-
선급금	9,969	16,316
기타당좌자산	132	-
재고자산	1,500	1,500
비유동자산	2,974,329	4,210,021
투자자산	-	-
지분법적용투자주식	-	-
장기투자증권	-	-
장기대여금	-	-
기타투자자산	-	-
유형자산	185,537	106,369
방송통신설비	-	-
일반지원자산	185,537	106,369
무형자산	2,723,792	4,007,803
영업권	-	-
방송프로그램	2,178,751	3,571,770
개발비	-	-
기타무형자산	545,040	436,032
기타비유동자산	65,000	95,849
자 산 총 계	3,827,676	4,358,684
유동부채	1,226,375	271,745
매입채무	150,370	-
단기차입금	539,855	62,329
미지급금	372,673	182,339
미지급비용	148,002	21,509
기타유동부채	15,475	5,567
비유동부채	970,720	1,307,767
장기차입금	970,720	1,120,800
퇴직급여충당부채	-	-
기타비유동부채	-	186,967
부 채 총 계	2,197,095	1,579,511
자본금	2,100,000	2,821,000
자본잉여금	-	177,100
자본조정	-	-
기타포괄손익누계액	-	-
이익잉여금(또는 결손금)	(469,418)	(218,927)
자 본 총 계	1,630,582	2,779,173
부채와자본총계	3,827,676	4,358,684

2. 손익계산서

(단위:천원)

과 목	2014년	2015년
매출액	638,918	1,680,627
방송사업매출액	225,176	1,287,200
방송프로그램제공매출액	3,321	12,010
광고매출액	305	323,363
협찬매출액	-	-
방송프로그램판매매출액	108,650	927,527
방송시설임대매출액	-	-
행사매출액	-	-
홈쇼핑방송매출액	-	-
기타 방송사업매출액	112,900	24,300
기타사업매출액	413,742	393,426
매출원가	-	-
방송프로그램비용	-	-
방송프로그램제작비	-	-
방송프로그램구입비	-	-
기타 매출원가	-	-
홈쇼핑송출수수료	-	-
전송망사용료	-	-
기타	-	-
매출총이익	638,918	1,680,627
판매관리비	505,418	1,417,452
인건비	50,870	126,219
유형자산감가상각비	14,459	84,973
무형자산상각비	136,028	346,302
복리후생비	15,542	31,175
세금과공과	3,793	8,644
방송통신발전기금	-	-
기타세금과공과	3,793	8,644
광고대행수수료	-	-
광고선전비	1,000	2,727
지급수수료	4,976	144,949
지급임차료	15,972	20,764
교육훈련비	-	-
기타	262,779	651,698
영업손익	133,500	263,174
영업외수익	1,629	39,490
이자수익	1,032	129
지분법이익	-	-
기타영업외수익	596	39,361
영업외비용	43,886	52,173
이자비용	41,867	51,250
기부금	-	-
지분법손실	-	-
기타영업외비용	2,019	922
법인세차감전순손익	91,242	250,491
계속사업법인세비용	-	-
당기순손익	91,242	250,491

(주)헛터방송

1. 재무상태표

(단위:천원)

과 목	2014년	2015년
유동자산	2,812,916	2,773,237
당좌자산	2,812,916	2,773,237
현금및현금성자산	20,296	9,717
단기투자자산	50,880	31,047
단기대여금	2,537,272	2,534,890
매출채권	203,522	196,650
미수금	-	-
미수수익	-	-
선급금	-	-
기타당좌자산	946	933
재고자산	-	-
비유동자산	780,598	712,124
투자자산	-	-
지분법적용투자주식	-	-
장기투자증권	-	-
장기대여금	-	-
기타투자자산	-	-
유형자산	710,746	682,295
방송통신설비	18,272	10,037
일반지원자산	692,474	672,257
무형자산	69,852	29,830
영업권	-	-
방송프로그램	69,852	29,830
개발비	-	-
기타무형자산	-	-
기타비유동자산	-	-
자 산 총 계	3,593,514	3,485,362
유동부채	1,557,025	1,297,812
매입채무	-	-
단기차입금	1,148,961	1,030,298
미지급금	173,951	38,256
미지급비용	51,468	47,311
기타유동부채	182,645	181,946
비유동부채	233,199	274,949
장기차입금	20,832	87,366
퇴직급여충당부채	7,367	42,583
기타비유동부채	205,000	145,000
부 채 총 계	1,790,224	1,572,760
자본금	2,720,000	2,720,000
자본잉여금	64,663	64,663
자본조정	-	-
기타포괄손익누계액	-	-
이익잉여금(또는 결손금)	(981,373)	(872,062)
자 본 총 계	1,803,290	1,912,601
부채와자본총계	3,593,514	3,485,362

2. 손익계산서

(단위:천원)

과 목	2014년	2015년
매출액	1,530,568	1,666,805
방송사업매출액	1,530,568	1,666,805
방송프로그램제공매출액	1,074,443	1,218,074
광고매출액	440,486	437,976
협찬매출액	-	-
방송프로그램판매매출액	-	-
방송시설임대매출액	-	-
행사매출액	-	-
홈쇼핑방송매출액	-	-
기타 방송사업매출액	15,639	10,755
기타사업매출액	-	-
매출원가	768,187	858,779
방송프로그램비용	117,765	228,267
방송프로그램제작비	117,765	228,267
방송프로그램구입비	-	-
기타 매출원가	650,421	630,512
홈쇼핑송출수수료	-	-
전송망사용료	-	-
기타	650,421	630,512
매출총이익	762,381	808,026
판매관리비	445,148	589,742
인건비	217,332	328,032
유형자산감가상각비	29,698	28,452
무형자산상각비	56,037	40,022
복리후생비	22,175	15,502
세금과공과	14,091	16,313
방송통신발전기금	-	-
기타세금과공과	14,091	16,313
광고대행수수료	-	-
광고선전비	-	-
지급수수료	51,056	39,314
지급임차료	-	2,084
교육훈련비	-	-
기타	54,758	120,022
영업손익	317,233	218,284
영업외수익	5,290	786
이자수익	1,193	535
지분법이익	-	-
기타영업외수익	4,097	251
영업외비용	66,049	56,764
이자비용	65,108	56,744
기부금	-	-
지분법손실	-	-
기타영업외비용	941	21
법인세차감전순손익	256,474	162,306
계속사업법인세비용	61,879	52,994
당기순손익	194,596	109,311

(주)홈스토리

1. 재무상태표

(단위:천원)

과 목	2014년	2015년
유동자산	769,004	441,446
당좌자산	769,004	432,110
현금및현금성자산	174,859	152
단기투자자산	25,294	-
단기대여금	-	-
매출채권	489,778	408,578
미수금	68,136	1,502
미수수익	444	-
선급금	10,494	21,454
기타당좌자산	-	423
재고자산	-	9,336
비유동자산	2,513,231	2,181,061
투자자산	1,000	-
지분법적용투자주식	-	-
장기투자증권	-	-
장기대여금	-	-
기타투자자산	1,000	-
유형자산	133,371	88,596
방송통신설비	116,317	79,105
일반지원자산	17,054	9,491
무형자산	2,301,719	2,015,325
영업권	-	-
방송프로그램	2,285,981	2,015,325
개발비	12,833	-
기타무형자산	2,905	-
기타비유동자산	77,140	77,140
자 산 총 계	3,282,235	2,622,507
유동부채	3,066,552	2,045,419
매입채무	151,234	189,607
단기차입금	2,676,100	1,674,981
미지급금	63,507	82,224
미지급비용	-	1,231
기타유동부채	175,710	97,376
비유동부채	145,821	130,303
장기차입금	-	-
퇴직급여충당부채	105,821	90,303
기타비유동부채	40,000	40,000
부 채 총 계	3,212,372	2,175,722
자본금	6,700,000	6,800,000
자본잉여금	-	-
자본조정	-	-
기타포괄손익누계액	-	-
이익잉여금(또는 결손금)	(6,630,137)	(6,353,215)
자 본 총 계	69,863	446,785
부채와자본총계	3,282,235	2,622,507

2. 손익계산서

(단위:천원)

과 목	2014년	2015년
매출액	3,103,699	3,214,924
방송사업매출액	3,076,914	3,163,541
방송프로그램제공매출액	1,578,706	1,474,816
광고매출액	1,178,445	1,229,637
협찬매출액	180,100	183,355
방송프로그램판매매출액	34,134	153,918
방송시설임대매출액	-	-
행사매출액	-	-
홈쇼핑방송매출액	-	-
기타 방송사업매출액	105,528	121,815
기타사업매출액	26,785	51,383
매출원가	1,963,296	1,660,650
방송프로그램비용	1,075,045	940,426
방송프로그램제작비	898,410	754,180
방송프로그램구입비	176,635	186,246
기타 매출원가	888,251	720,225
홈쇼핑송출수수료	-	-
전송망사용료	487,194	386,500
기타	401,058	333,725
매출총이익	1,140,403	1,554,273
판매관리비	1,378,213	1,491,451
인건비	417,123	403,237
유형자산감가상각비	72,546	45,848
무형자산상각비	36,120	15,738
복리후생비	78,511	71,365
세금과공과	18,689	1,234
방송통신발전기금	-	-
기타세금과공과	18,689	1,234
광고대행수수료	114,525	122,203
광고선전비	242,738	299,866
지급수수료	59,980	132,269
지급임차료	99,166	97,200
교육훈련비	28	730
기타	238,786	301,760
영업손익	(237,809)	62,822
영업외수익	128,796	74,018
이자수익	61	1,148
지분법이익	-	-
기타영업외수익	128,734	72,869
영업외비용	107,317	65,953
이자비용	107,306	65,782
기부금	-	-
지분법손실	-	-
기타영업외비용	11	171
법인세차감전순손익	(216,331)	70,887
계속사업법인세비용	-	-
당기순손익	(216,331)	70,887

(주)환경티비

1. 재무상태표

(단위:천원)

과 목	2014년	2015년
유동자산	189,537	433,187
당좌자산	189,537	433,187
현금및현금성자산	40,611	156,199
단기투자자산	25,400	25,400
단기대여금	-	-
매출채권	100,651	175,109
미수금	11,753	56,320
미수수익	-	-
선급금	10,971	20,001
기타당좌자산	151	158
재고자산	-	-
비유동자산	244,715	299,889
투자자산	-	-
지분법적용투자주식	-	-
장기투자증권	-	-
장기대여금	-	-
기타투자자산	-	-
유형자산	202,571	222,819
방송통신설비	202,571	222,819
일반지원자산	-	-
무형자산	12,143	41,570
영업권	-	-
방송프로그램	-	-
개발비	8,000	28,826
기타무형자산	4,143	12,743
기타비유동자산	30,000	35,500
자 산 총 계	434,252	733,075
유동부채	938,993	1,246,870
매입채무	-	-
단기차입금	474,455	454,455
미지급금	385,551	671,945
미지급비용	35,892	72,987
기타유동부채	43,096	47,484
비유동부채	20,000	40,000
장기차입금	-	-
퇴직급여충당부채	-	-
기타비유동부채	20,000	40,000
부 채 총 계	958,993	1,286,870
자본금	1,456,280	1,626,280
자본잉여금	-	167,335
자본조정	(1,988)	-
기타포괄손익누계액	-	-
이익잉여금(또는 결손금)	(1,979,034)	(2,347,409)
자 본 총 계	(524,741)	(553,795)
부채와자본총계	434,252	733,075

2. 손익계산서

(단위:천원)

과 목	2014년	2015년
매출액	1,007,154	1,225,870
방송사업매출액	1,007,154	1,225,870
방송프로그램제공매출액	235,134	247,880
광고매출액	510,483	539,070
협찬매출액	-	-
방송프로그램판매매출액	129,355	271,072
방송시설임대매출액	-	-
행사매출액	-	-
홈쇼핑방송매출액	-	-
기타 방송사업매출액	132,182	167,849
기타사업매출액	-	-
매출원가	657,259	618,231
방송프로그램비용	657,259	618,231
방송프로그램제작비	650,432	618,231
방송프로그램구입비	6,827	-
기타 매출원가	-	-
홈쇼핑송출수수료	-	-
전송망사용료	-	-
기타	-	-
매출총이익	349,895	607,639
판매관리비	509,740	970,555
인건비	182,436	362,271
유형자산감가상각비	-	-
무형자산상각비	-	-
복리후생비	61,328	65,191
세금과공과	17,008	22,315
방송통신발전기금	-	-
기타세금과공과	17,008	22,315
광고대행수수료	63,109	107,428
광고선전비	900	32,055
지급수수료	12,648	136,946
지급임차료	66,741	54,906
교육훈련비	-	-
기타	105,569	189,443
영업손익	(159,845)	(362,916)
영업외수익	2,763	3,227
이자수익	16	67
지분법이익	-	-
기타영업외수익	2,747	3,161
영업외비용	9,330	4,805
이자비용	-	22
기부금	-	-
지분법손실	-	-
기타영업외비용	9,330	4,783
법인세차감전순손익	(166,412)	(364,493)
계속사업법인세비용	-	-
당기순손익	(166,412)	(364,493)

(주)희망복지방송

1. 재무상태표

(단위:천원)

과 목	2014년	2015년
유동자산	2,148,365	2,269,633
당좌자산	972,894	927,038
현금및현금성자산	178,092	221,458
단기투자자산	-	-
단기대여금	424,500	424,500
매출채권	-	-
미수금	355,081	281,081
미수수익	-	-
선급금	15,222	-
기타당좌자산	-	-
재고자산	1,175,471	1,342,595
비유동자산	3,002,720	2,848,348
투자자산	-	-
지분법적용투자주식	-	-
장기투자증권	-	-
장기대여금	-	-
기타투자자산	-	-
유형자산	2,997,980	2,843,608
방송통신설비	270,543	177,853
일반지원자산	2,727,438	2,665,755
무형자산	-	-
영업권	-	-
방송프로그램	-	-
개발비	-	-
기타무형자산	-	-
기타비유동자산	4,740	4,740
자 산 총 계	5,151,085	5,117,981
유동부채	303,756	307,277
매입채무	-	-
단기차입금	143,920	158,540
미지급금	104,362	66,706
미지급비용	1,706	1,551
기타유동부채	53,768	80,480
비유동부채	3,632,414	3,549,897
장기차입금	2,920,837	2,768,320
퇴직급여충당부채	34,577	34,577
기타비유동부채	677,000	747,000
부 채 총 계	3,936,170	3,857,174
자본금	1,000,000	1,000,000
자본잉여금	-	-
자본조정	(7,202)	(7,202)
기타포괄손익누계액	-	-
이익잉여금(또는 결손금)	222,117	268,008
자 본 총 계	1,214,916	1,260,807
부채와자본총계	5,151,085	5,117,981

2. 손익계산서

(단위:천원)

과 목	2014년	2015년
매출액	3,034,080	3,193,937
방송사업매출액	3,034,080	3,193,937
방송프로그램제공매출액	1,764,035	1,720,746
광고매출액	770,901	953,136
협찬매출액	308,920	305,818
방송프로그램판매매출액	5,196	3,918
방송시설임대매출액	32,818	78,000
행사매출액	-	-
홈쇼핑방송매출액	-	-
기타 방송사업매출액	152,210	132,319
기타사업매출액	-	-
매출원가	2,461,872	2,369,243
방송프로그램비용	2,461,872	2,369,243
방송프로그램제작비	2,388,729	1,849,698
방송프로그램구입비	73,143	519,545
기타 매출원가	-	-
홈쇼핑송출수수료	-	-
전송망사용료	-	-
기타	-	-
매출총이익	572,208	824,694
판매관리비	428,759	700,480
인건비	134,957	373,270
유형자산감가상각비	89,121	55,696
무형자산상각비	-	-
복리후생비	16,457	56,136
세금과공과	7,226	12,640
방송통신발전기금	-	-
기타세금과공과	7,226	12,640
광고대행수수료	-	-
광고선전비	-	-
지급수수료	60,395	76,225
지급임차료	-	-
교육훈련비	-	-
기타	120,604	126,515
영업손익	143,449	124,214
영업외수익	29,255	45,578
이자수익	208	151
지분법이익	-	-
기타영업외수익	29,047	45,427
영업외비용	124,420	119,601
이자비용	119,981	106,275
기부금	600	6,200
지분법손실	-	-
기타영업외비용	3,839	7,126
법인세차감전순손익	48,284	50,190
계속사업법인세비용	4,733	4,299
당기순손익	43,551	45,891

중앙미디어큐채널(유)

1. 재무상태표

(단위:천원)

과 목	2014년	2015년
유동자산	9,587,939	10,126,727
당좌자산	9,587,939	10,126,727
현금및현금성자산	2,836,714	1,886,933
단기투자자산	-	-
단기대여금	-	-
매출채권	6,488,920	8,085,427
미수금	31,288	1,607
미수수익	12,057	2,761
선급금	150,000	150,000
기타당좌자산	68,961	-
재고자산	-	-
비유동자산	5,238,022	4,826,388
투자자산	-	-
지분법적용투자주식	-	-
장기투자증권	-	-
장기대여금	-	-
기타투자자산	-	-
유형자산	114,969	70,826
방송통신설비	58,009	45,042
일반지원자산	56,960	25,783
무형자산	5,046,715	4,728,149
영업권	-	-
방송프로그램	5,037,725	4,712,402
개발비	-	-
기타무형자산	8,990	15,747
기타비유동자산	76,339	27,414
자 산 총 계	14,825,961	14,953,116
유동부채	3,964,270	1,687,099
매입채무	53,501	50,293
단기차입금	-	-
미지급금	-	2,144
미지급비용	3,866,744	1,532,257
기타유동부채	44,025	102,405
비유동부채	191,570	195,462
장기차입금	-	-
퇴직급여충당부채	191,570	195,462
기타비유동부채	-	-
부 채 총 계	4,155,840	1,882,561
자본금	1,934,185	1,934,185
자본잉여금	5,304,886	5,304,886
자본조정	-	-
기타포괄손익누계액	-	-
이익잉여금(또는 결손금)	3,431,051	5,831,484
자 본 총 계	10,670,121	13,070,554
부채와자본총계	14,825,961	14,953,116

2. 손익계산서

(단위:천원)

과 목	2014년	2015년
매출액	21,309,983	14,760,654
방송사업매출액	21,309,983	14,760,654
방송프로그램제공매출액	6,410,090	3,841,583
광고매출액	14,762,483	10,896,812
협찬매출액	6,000	-
방송프로그램판매매출액	123,491	19,544
방송시설임대매출액	-	-
행사매출액	-	-
홈쇼핑방송매출액	-	-
기타 방송사업매출액	7,919	2,716
기타사업매출액	-	-
매출원가	14,333,790	7,508,428
방송프로그램비용	12,736,933	6,605,897
방송프로그램제작비	3,210,883	264,433
방송프로그램구입비	9,526,050	6,341,464
기타 매출원가	1,596,857	902,530
홈쇼핑송출수수료	-	-
전송망사용료	746,250	587,900
기타	850,607	314,630
매출총이익	6,976,193	7,252,226
판매관리비	8,058,097	4,544,847
인건비	597,143	367,202
유형자산감가상각비	66,510	29,998
무형자산상각비	12,864	3,325
복리후생비	42,318	32,919
세금과공과	38,686	14,642
방송통신발전기금	-	-
기타세금과공과	38,686	14,642
광고대행수수료	1,770,635	1,314,609
광고선전비	2,372,773	976,443
지급수수료	2,684,762	1,640,184
지급임차료	59,786	29,572
교육훈련비	692	694
기타	411,929	135,259
영업손익	(1,081,903)	2,707,379
영업외수익	2,528,961	30,281
이자수익	36,040	24,790
지분법이익	-	-
기타영업외수익	2,492,920	5,490
영업외비용	170,565	90,833
이자비용	1,625	-
기부금	150,000	-
지분법손실	-	-
기타영업외비용	18,941	90,833
법인세차감전순손익	1,276,492	2,646,827
계속사업법인세비용	272,800	205,542
당기순손익	1,003,693	2,441,285

중앙방송(주)

1. 재무상태표

(단위:천원)

과 목	2014년	2015년
유동자산	16,696,746	16,147,337
당좌자산	16,408,930	16,069,616
현금및현금성자산	5,751,404	2,122,281
단기투자자산	-	-
단기대여금	-	-
매출채권	9,829,884	10,984,515
미수금	23,272	230,524
미수수익	-	-
선급금	21,579	-
기타당좌자산	782,791	2,732,297
재고자산	287,816	77,721
비유동자산	5,054,025	8,045,786
투자자산	2,463,572	118,901
지분법적용투자주식	1,712,446	-
장기투자증권	39,000	39,000
장기대여금	55,900	79,900
기타투자자산	656,226	1
유형자산	1,522,415	7,030,753
방송통신설비	579,713	6,325,004
일반지원자산	942,702	705,749
무형자산	113,961	84,330
영업권	-	-
방송프로그램	-	-
개발비	-	-
기타무형자산	113,961	84,330
기타비유동자산	954,077	811,803
자 산 총 계	21,750,771	24,193,123
유동부채	72,261,453	88,873,508
매입채무	-	-
단기차입금	60,100,000	61,000,000
미지급금	32,128	5,960,393
미지급비용	10,008,582	4,024,865
기타유동부채	2,120,743	17,888,250
비유동부채	10,688,883	857,806
장기차입금	9,889,753	-
퇴직급여충당부채	723,357	857,806
기타비유동부채	75,773	-
부 채 총 계	82,950,336	89,731,315
자본금	18,000,000	18,000,000
자본잉여금	-	-
자본조정	(76,852)	(76,852)
기타포괄손익누계액	3,321,415	-
이익잉여금(또는 결손금)	(82,444,129)	(83,461,340)
자 본 총 계	(61,199,565)	(65,538,192)
부채와자본총계	21,750,771	24,193,123

2. 손익계산서

(단위:천원)

과 목	2014년	2015년
매출액	41,596,165	47,396,202
방송사업매출액	41,596,165	47,396,202
방송프로그램제공매출액	7,363,071	6,352,108
광고매출액	18,277,212	19,278,101
협찬매출액	6,292,371	9,404,245
방송프로그램판매매출액	910,367	4,429,643
방송시설임대매출액	293,763	181,873
행사매출액	-	-
홈쇼핑방송매출액	-	-
기타 방송사업매출액	8,459,381	7,750,232
기타사업매출액	-	-
매출원가	34,260,242	33,859,008
방송프로그램비용	24,699,953	32,202,160
방송프로그램제작비	5,896,048	12,101,104
방송프로그램구입비	18,803,905	20,101,056
기타 매출원가	9,560,288	1,656,847
홈쇼핑송출수수료	-	-
전송망사용료	684,759	844,195
기타	8,875,529	812,652
매출총이익	7,335,923	13,537,194
판매관리비	12,120,166	10,481,217
인건비	824,962	1,177,453
유형자산감가상각비	7,826	8,582
무형자산상각비	39,623	34,962
복리후생비	113,107	173,956
세금과공과	51,838	41,702
방송통신발전기금	-	-
기타세금과공과	51,838	41,702
광고대행수수료	507,474	259,542
광고선전비	3,839,734	2,797,847
지급수수료	5,414,139	5,624,288
지급임차료	447,777	100,319
교육훈련비	1,789	5,407
기타	871,897	257,160
영업손익	(4,784,242)	3,055,977
영업외수익	322,843	3,672,542
이자수익	19,941	23,428
지분법이익	-	-
기타영업외수익	302,902	3,649,115
영업외비용	5,793,544	7,745,732
이자비용	4,911,684	5,205,912
기부금	-	-
지분법손실	356,414	-
기타영업외비용	525,446	2,539,820
법인세차감전순손익	(10,254,943)	(1,017,212)
계속사업법인세비용	-	-
당기순손익	(10,254,943)	(1,017,212)

터너코리아(유)(구 중앙애니메이션(유))

1. 재무상태표

(단위:천원)

과 목	2014년	2015년
유동자산	3,416,883	4,491,145
당좌자산	3,416,883	4,491,145
현금및현금성자산	908,421	1,912,830
단기투자자산	-	-
단기대여금	-	-
매출채권	2,470,006	2,075,430
미수금	22,292	466,149
미수수익	1,105	163
선급금	-	-
기타당좌자산	15,059	36,573
재고자산	-	-
비유동자산	1,691,787	5,000,735
투자자산	-	2,825,849
지분법적용투자주식	-	2,825,849
장기투자증권	-	-
장기대여금	-	-
기타투자자산	-	-
유형자산	203,876	260,070
방송통신설비	157,539	246,134
일반지원자산	46,337	13,935
무형자산	1,321,277	1,748,152
영업권	-	-
방송프로그램	1,309,527	1,745,802
개발비	-	-
기타무형자산	11,750	2,350
기타비유동자산	166,634	166,664
자 산 총 계	5,108,670	9,491,879
유동부채	1,298,420	2,141,450
매입채무	593,440	217,406
단기차입금	-	-
미지급금	598,560	1,862,843
미지급비용	-	-
기타유동부채	106,419	61,201
비유동부채	471,597	3,725,988
장기차입금	-	3,157,809
퇴직급여충당부채	471,597	538,179
기타비유동부채	-	30,000
부 채 총 계	1,770,016	5,867,438
자본금	37,361,720	37,361,720
자본잉여금	-	-
자본조정	-	-
기타포괄손익누계액	-	-
이익잉여금(또는 결손금)	(34,023,067)	(33,737,279)
자 본 총 계	3,338,653	3,624,441
부채와자본총계	5,108,670	9,491,879

2. 손익계산서

(단위:천원)

과 목	2014년	2015년
매출액	8,128,075	8,456,615
방송사업매출액	8,128,075	8,456,615
방송프로그램제공매출액	2,535,746	2,299,203
광고매출액	5,259,183	5,693,298
협찬매출액	-	-
방송프로그램판매매출액	188,154	140,246
방송시설임대매출액	-	-
행사매출액	-	-
홈쇼핑방송매출액	-	-
기타 방송사업매출액	144,991	323,868
기타사업매출액	-	-
매출원가	3,172,134	1,899,719
방송프로그램비용	2,466,492	1,331,523
방송프로그램제작비	-	-
방송프로그램구입비	2,466,492	1,331,523
기타 매출원가	705,642	568,196
홈쇼핑송출수수료	-	-
전송망사용료	228,542	119,196
기타	477,100	449,000
매출총이익	4,955,941	6,556,897
판매관리비	5,136,645	5,028,706
인건비	1,517,053	1,419,303
유형자산감가상각비	123,617	77,006
무형자산상각비	-	-
복리후생비	125,649	129,064
세금과공과	710	517
방송통신발전기금	-	-
기타세금과공과	710	517
광고대행수수료	-	-
광고선전비	919,207	1,032,857
지급수수료	927,968	1,026,055
지급임차료	214,884	209,124
교육훈련비	-	-
기타	1,307,557	1,134,779
영업손익	(180,704)	1,528,190
영업외수익	32,843	32,683
이자수익	6,010	4,584
지분법이익	-	-
기타영업외수익	26,833	28,099
영업외비용	553,844	1,275,085
이자비용	-	5,506
기부금	-	-
지분법손실	-	619,151
기타영업외비용	553,844	650,428
법인세차감전순손익	(701,705)	285,788
계속사업법인세비용	-	-
당기순손익	(701,705)	285,788

카엔스포츠티브이(주)

1. 재무상태표

(단위:천원)

과 목	2014년	2015년
유동자산	131,696	446,406
당좌자산	131,696	446,406
현금및현금성자산	1,051	205
단기투자자산	2,371	-
단기대여금	-	119,986
매출채권	68,566	277,056
미수금	893	-
미수수익	3,545	3,356
선급금	1,271	13,622
기타당좌자산	54,000	32,181
재고자산	-	-
비유동자산	50,170	29,744
투자자산	-	-
지분법적용투자주식	-	-
장기투자증권	-	-
장기대여금	-	-
기타투자자산	-	-
유형자산	44,321	23,894
방송통신설비	43,523	23,893
일반지원자산	798	1
무형자산	5,849	5,849
영업권	-	-
방송프로그램	-	-
개발비	5,847	5,847
기타무형자산	2	2
기타비유동자산	-	-
자 산 총 계	181,866	476,150
유동부채	486,675	788,894
매입채무	-	-
단기차입금	300,000	352,400
미지급금	164,619	405,977
미지급비용	11,432	28,017
기타유동부채	10,624	2,500
비유동부채	-	-
장기차입금	-	-
퇴직급여충당부채	-	-
기타비유동부채	-	-
부 채 총 계	486,675	788,894
자본금	-	-
자본잉여금	1,695,003	1,695,003
자본조정	1,575,008	1,575,008
기타포괄손익누계액	-	-
이익잉여금(또는 결손금)	(3,574,819)	(3,582,754)
자 본 총 계	(304,809)	(312,744)
부채와자본총계	181,866	476,150

2. 손익계산서

(단위:천원)

과 목	2014년	2015년
매출액	290,925	549,334
방송사업매출액	290,925	549,334
방송프로그램제공매출액	90,933	95,271
광고매출액	11,182	131,818
협찬매출액	168,036	294,827
방송프로그램판매매출액	2,008	-
방송시설임대매출액	-	-
행사매출액	-	-
홈쇼핑방송매출액	-	-
기타 방송사업매출액	18,766	27,418
기타사업매출액	-	-
매출원가	329,861	465,870
방송프로그램비용	178,861	314,870
방송프로그램제작비	178,861	298,870
방송프로그램구입비	-	16,000
기타 매출원가	151,000	151,000
홈쇼핑송출수수료	-	-
전송망사용료	151,000	151,000
기타	-	-
매출총이익	(38,936)	83,463
판매관리비	34,606	69,726
인건비	21,000	14,400
유형자산감가상각비	-	-
무형자산상각비	-	-
복리후생비	2,102	1,190
세금과공과	-	-
방송통신발전기금	-	-
기타세금과공과	-	-
광고대행수수료	-	-
광고선전비	-	9,000
지급수수료	1,616	40,828
지급임차료	-	-
교육훈련비	-	-
기타	9,888	4,308
영업손익	(73,542)	13,737
영업외수익	3,555	3,714
이자수익	3,555	3,374
지분법이익	-	-
기타영업외수익	-	340
영업외비용	26,042	25,386
이자비용	25,534	24,849
기부금	-	-
지분법손실	-	-
기타영업외비용	508	537
법인세차감전순손익	(96,029)	(7,935)
계속사업법인세비용	-	-
당기순손익	(96,029)	(7,935)

케이웨더(주)

1. 재무상태표

(단위:천원)

과 목	2014년	2015년
유동자산	4,655,987	3,692,009
당좌자산	4,484,071	3,311,760
현금및현금성자산	584,362	144,360
단기투자자산	-	-
단기대여금	-	-
매출채권	3,767,629	3,052,798
미수금	252	388
미수수익	-	-
선급금	124,731	107,454
기타당좌자산	7,096	6,760
재고자산	171,916	380,249
비유동자산	4,798,950	4,317,646
투자자산	450,005	450,005
지분법적용투자주식	-	-
장기투자증권	450,005	450,005
장기대여금	-	-
기타투자자산	-	-
유형자산	2,918,691	2,818,485
방송통신설비	51,194	36,416
일반지원자산	2,867,497	2,782,069
무형자산	92,342	72,578
영업권	-	-
방송프로그램	-	-
개발비	-	-
기타무형자산	92,342	72,578
기타비유동자산	1,337,913	976,578
자 산 총 계	9,454,937	8,009,655
유동부채	1,635,797	4,117,927
매입채무	830,861	698,654
단기차입금	-	2,432,333
미지급금	44,005	27,286
미지급비용	452,804	664,923
기타유동부채	308,126	294,730
비유동부채	-	50,000
장기차입금	-	-
퇴직급여충당부채	-	-
기타비유동부채	-	50,000
부 채 총 계	1,635,797	4,167,927
자본금	3,254,546	3,254,546
자본잉여금	4,542,794	4,542,794
자본조정	49,707	51,695
기타포괄손익누계액	-	-
이익잉여금(또는 결손금)	(27,907)	(4,007,307)
자 본 총 계	7,819,140	3,841,728
부채와자본총계	9,454,937	8,009,655

2. 손익계산서

(단위:천원)

과 목	2014년	2015년
매출액	9,034,617	8,171,648
방송사업매출액	630,000	632,700
방송프로그램제공매출액	630,000	632,700
광고매출액	-	-
협찬매출액	-	-
방송프로그램판매매출액	-	-
방송시설임대매출액	-	-
행사매출액	-	-
홈쇼핑방송매출액	-	-
기타 방송사업매출액	-	-
기타사업매출액	8,404,617	7,538,948
매출원가	7,477,426	7,063,988
방송프로그램비용	379,376	282,566
방송프로그램제작비	379,376	282,566
방송프로그램구입비	-	-
기타 매출원가	7,098,050	6,781,421
홈쇼핑송출수수료	-	-
전송망사용료	-	-
기타	7,098,050	6,781,421
매출총이익	1,557,191	1,107,660
판매관리비	2,781,611	3,781,452
인건비	921,753	903,034
유형자산감가상각비	224,863	231,199
무형자산상각비	-	-
복리후생비	388,591	332,015
세금과공과	32,987	39,177
방송통신발전기금	-	-
기타세금과공과	32,987	39,177
광고대행수수료	-	-
광고선전비	263,569	-
지급수수료	327,674	392,505
지급임차료	-	-
교육훈련비	3,300	-
기타	618,875	1,883,523
영업손익	(1,224,420)	(2,673,791)
영업외수익	846,058	97,508
이자수익	92,902	7,420
지분법이익	-	-
기타영업외수익	753,156	90,089
영업외비용	21,069	1,403,117
이자비용	1,757	48,957
기부금	11,901	29,472
지분법손실	-	-
기타영업외비용	7,411	1,324,688
법인세차감전순손익	(399,431)	(3,979,400)
계속사업법인세비용	(67,831)	-
당기순손익	(331,601)	(3,979,400)

콘텐츠스퀘어(주)

1. 재무상태표

(단위:천원)

과 목	2014년	2015년
유동자산	2,243,804	2,410,161
당좌자산	2,181,804	2,303,931
현금및현금성자산	68,957	65,637
단기투자자산	1,654,793	1,790,877
단기대여금	-	-
매출채권	435,674	404,080
미수금	6,719	-
미수수익	2	-
선급금	-	5,000
기타당좌자산	15,658	38,337
재고자산	62,000	106,230
비유동자산	344,027	358,164
투자자산	10,000	25,197
지분법적용투자주식	-	-
장기투자증권	10,000	25,197
장기대여금	-	-
기타투자자산	-	-
유형자산	76,522	75,462
방송통신설비	70,507	69,529
일반지원자산	6,015	5,933
무형자산	200,815	200,815
영업권	-	-
방송프로그램	-	-
개발비	-	-
기타무형자산	200,815	200,815
기타비유동자산	56,690	56,690
자 산 총 계	2,587,831	2,768,325
유동부채	303,734	431,451
매입채무	16,959	121,256
단기차입금	-	-
미지급금	221,205	214,757
미지급비용	47,403	53,405
기타유동부채	18,167	42,033
비유동부채	31,250	31,250
장기차입금	-	-
퇴직급여충당부채	31,250	31,250
기타비유동부채	-	-
부 채 총 계	334,984	462,701
자본금	650,000	650,000
자본잉여금	-	-
자본조정	-	-
기타포괄손익누계액	-	-
이익잉여금(또는 결손금)	1,602,847	1,655,624
자 본 총 계	2,252,847	2,305,624
부채와자본총계	2,587,831	2,768,325

2. 손익계산서

(단위:천원)

과 목	2014년	2015년
매출액	3,272,910	354,101
방송사업매출액	247,439	19,866
방송프로그램제공매출액	223,439	19,866
광고매출액	24,000	-
협찬매출액	-	-
방송프로그램판매매출액	-	-
방송시설임대매출액	-	-
행사매출액	-	-
홈쇼핑방송매출액	-	-
기타 방송사업매출액	-	-
기타사업매출액	3,025,471	334,235
매출원가	2,537,201	230,536
방송프로그램비용	2,276,205	-
방송프로그램제작비	2,226,205	-
방송프로그램구입비	50,000	-
기타 매출원가	260,995	230,536
홈쇼핑송출수수료	-	-
전송망사용료	-	-
기타	260,995	230,536
매출총이익	735,710	123,565
판매관리비	596,180	72,895
인건비	180,078	28,023
유형자산감가상각비	6,625	104
무형자산상각비	-	-
복리후생비	36,418	3,440
세금과공과	12,018	1,008
방송통신발전기금	-	-
기타세금과공과	12,018	1,008
광고대행수수료	-	-
광고선전비	360	-
지급수수료	119,711	4,824
지급임차료	27,189	4,679
교육훈련비	-	-
기타	213,781	30,818
영업손익	139,530	50,669
영업외수익	42,176	4,108
이자수익	28,907	3,541
지분법이익	-	-
기타영업외수익	13,269	567
영업외비용	20,978	2,001
이자비용	-	-
기부금	19,400	2,000
지분법손실	-	-
기타영업외비용	1,578	1
법인세차감전순이익	160,728	52,777
계속사업법인세비용	14,233	-
당기순이익	146,495	52,777

쿠키미디어(주)

1. 재무상태표

(단위:천원)

과 목	2014년	2015년
유동자산	2,241,128	2,789,858
당좌자산	2,241,128	2,789,858
현금및현금성자산	547,045	987,974
단기투자자산	-	-
단기대여금	-	-
매출채권	1,675,011	1,784,109
미수금	-	-
미수수익	-	-
선급금	17,152	17,687
기타당좌자산	1,920	89
재고자산	-	-
비유동자산	938,908	1,109,809
투자자산	615,028	798,803
지분법적용투자주식	-	-
장기투자증권	300,000	300,000
장기대여금	-	-
기타투자자산	315,028	498,803
유형자산	195,363	113,121
방송통신설비	164,965	98,018
일반지원자산	30,398	15,103
무형자산	19,666	7,303
영업권	1	1
방송프로그램	-	-
개발비	10,955	2,500
기타무형자산	8,710	4,802
기타비유동자산	108,852	190,582
자 산 총 계	3,180,036	3,899,667
유동부채	459,763	767,160
매입채무	301,250	566,203
단기차입금	-	-
미지급금	7,902	26,028
미지급비용	-	-
기타유동부채	150,611	174,928
비유동부채	40,059	450,000
장기차입금	-	-
퇴직급여충당부채	40,059	450,000
기타비유동부채	-	-
부 채 총 계	499,822	1,217,160
자본금	2,320,000	2,320,000
자본잉여금	-	-
자본조정	-	-
기타포괄손익누계액	-	-
이익잉여금(또는 결손금)	360,214	362,507
자 본 총 계	2,680,214	2,682,507
부채와자본총계	3,180,036	3,899,667

2. 손익계산서

(단위:천원)

과 목	2014년	2015년
매출액	5,466,040	5,523,040
방송사업매출액	1,222,353	1,526,817
방송프로그램제공매출액	850,361	857,276
광고매출액	174,999	398,674
협찬매출액	105,770	82,100
방송프로그램판매매출액	91,223	188,767
방송시설임대매출액	-	-
행사매출액	-	-
홈쇼핑방송매출액	-	-
기타 방송사업매출액	-	-
기타사업매출액	4,243,687	3,996,223
매출원가	2,998,867	3,181,613
방송프로그램비용	1,971,632	2,313,776
방송프로그램제작비	1,971,632	1,893,776
방송프로그램구입비	-	420,000
기타 매출원가	1,027,235	867,838
홈쇼핑송출수수료	-	-
전송망사용료	390,000	278,000
기타	637,235	589,838
매출총이익	2,467,173	2,341,427
판매관리비	2,434,846	2,451,815
인건비	596,398	895,157
유형자산감가상각비	24,890	15,295
무형자산상각비	11,892	12,363
복리후생비	136,838	151,022
세금과공과	27,433	34,191
방송통신발전기금	-	-
기타세금과공과	27,433	34,191
광고대행수수료	408,456	263,432
광고선전비	444,422	297,183
지급수수료	60,568	56,859
지급임차료	77,111	83,630
교육훈련비	-	-
기타	646,838	642,685
영업손익	32,327	(110,388)
영업외수익	34,070	113,132
이자수익	4,431	6,975
지분법이익	-	-
기타영업외수익	29,640	106,157
영업외비용	15,011	450
이자비용	-	-
기부금	15,000	450
지분법손실	-	-
기타영업외비용	11	-
법인세차감전순손익	51,387	2,293
계속사업법인세비용	3,809	-
당기순손익	47,578	2,293

디즈니채널코리아(유)(구 텔레비전미디어코리아(주))

1. 재무상태표			(단위:천원)			2. 손익계산서			(단위:천원)		
과 목	2014년	2015년	과 목	2014년	2015년						
유동자산	16,463,840	11,804,513	매출액	16,490,247	16,576,968						
당좌자산	16,463,840	11,804,513	방송사업매출액	16,490,247	16,576,968						
현금및현금성자산	5,568,171	8,709,651	방송프로그램제공매출액	14,374,578	13,825,669						
단기투자자산	6,617,088	-	광고매출액	1,989,633	2,501,433						
단기대여금	-	-	협찬매출액	-	-						
매출채권	3,971,546	3,054,239	방송프로그램판매매출액	-	-						
미수금	-	-	방송시설임대매출액	-	-						
미수수익	46,626	2,827	행사매출액	-	-						
선급금	162,503	-	홈쇼핑방송매출액	-	-						
기타당좌자산	97,907	37,797	기타 방송사업매출액	126,036	249,866						
재고자산	-	-	기타사업매출액	-	-						
비유동자산	4,543,109	5,126,784	매출원가	10,276,756	8,929,418						
투자자산	-	-	방송프로그램비용	3,560,403	3,477,016						
지분법적용투자주식	-	-	방송프로그램제작비	250,448	441,272						
장기투자증권	-	-	방송프로그램구입비	3,309,955	3,035,743						
장기대여금	-	-	기타 매출원가	6,716,354	5,452,402						
기타투자자산	-	-	홈쇼핑송출수수료	-	-						
유형자산	355,933	138,661	전송망사용료	1,380,000	1,380,000						
방송통신설비	244,778	92,229	기타	5,336,354	4,072,402						
일반지원자산	111,155	46,431	매출총이익	6,213,491	7,647,550						
무형자산	3,919,502	4,650,685	판매관리비	9,615,570	8,796,590						
영업권	-	-	인건비	2,530,691	2,676,484						
방송프로그램	3,919,502	4,650,685	유형자산감가상각비	422,006	210,048						
개발비	-	-	무형자산상각비	-	-						
기타무형자산	-	-	복리후생비	83,195	74,523						
기타비유동자산	267,674	337,439	세금과공과	5,173	1,190						
자 산 총 계	21,006,949	16,931,297	방송통신발전기금	-	-						
			기타세금과공과	5,173	1,190						
유동부채	7,103,561	4,511,083	광고대행수수료	196,858	271,543						
매입채무	-	-	광고선전비	1,544,998	930,860						
단기차입금	-	-	지급수수료	3,896,289	4,027,790						
미지급금	6,607,617	3,937,922	지급임차료	631,867	408,080						
미지급비용	124,703	54,153	교육훈련비	34,968	37,631						
기타유동부채	371,241	519,008	기타	269,525	158,441						
비유동부채	524,930	61,380	영업손익	(3,402,079)	(1,149,040)						
장기차입금	-	-	영업외수익	279,341	263,078						
퇴직급여충당부채	463,550	-	이자수익	262,208	149,701						
기타비유동부채	61,380	61,380	지분법이익	-	-						
부 채 총 계	7,628,491	4,572,463	기타영업외수익	17,133	113,377						
			영업외비용	25,595	133,662						
자본금	36,400,000	36,400,000	이자비용	-	-						
자본잉여금	-	-	기부금	-	-						
자본조정	(172,322)	(172,322)	지분법손실	-	-						
기타포괄손익누계액	-	-	기타영업외비용	25,595	133,662						
이익잉여금(또는 결손금)	(22,849,220)	(23,868,844)	법인세차감전순손익	(3,148,333)	(1,019,624)						
자 본 총 계	13,378,458	12,358,834	계속사업법인세비용	-	-						
부채와자본총계	21,006,949	16,931,297	당기순손익	(3,148,333)	(1,019,624)						

한국디지털오디오방송(주)

1. 재무상태표

(단위:천원)

과 목	2014년	2015년
유동자산	400,362	413,547
당좌자산	400,362	413,547
현금및현금성자산	140,152	172,266
단기투자자산	83,559	85,390
단기대여금	-	-
매출채권	176,318	153,227
미수금	-	-
미수수익	-	-
선급금	-	-
기타당좌자산	333	2,664
재고자산	-	-
비유동자산	179,855	331,713
투자자산	92,419	275,696
지분법적용투자주식	-	-
장기투자증권	92,419	275,696
장기대여금	-	-
기타투자자산	-	-
유형자산	52,714	25,782
방송통신설비	31,242	15,787
일반지원자산	21,472	9,995
무형자산	14,043	9,555
영업권	-	-
방송프로그램	-	-
개발비	13,462	8,975
기타무형자산	581	581
기타비유동자산	20,680	20,680
자 산 총 계	580,217	745,260
유동부채	67,578	71,897
매입채무	31,797	28,910
단기차입금	-	-
미지급금	29,060	32,086
미지급비용	-	-
기타유동부채	6,721	10,900
비유동부채	-	-
장기차입금	-	-
퇴직급여충당부채	-	-
기타비유동부채	-	-
부 채 총 계	67,578	71,897
자본금	1,414,500	1,414,500
자본잉여금	547,250	547,250
자본조정	(17,865)	(17,865)
기타포괄손익누계액	-	-
이익잉여금(또는 결손금)	(1,431,246)	(1,270,523)
자 본 총 계	512,639	673,363
부채와자본총계	580,217	745,260

2. 손익계산서

(단위:천원)

과 목	2014년	2015년
매출액	948,901	1,080,165
방송사업매출액	948,901	1,080,165
방송프로그램제공매출액	948,901	1,080,165
광고매출액	-	-
협찬매출액	-	-
방송프로그램판매매출액	-	-
방송시설임대매출액	-	-
행사매출액	-	-
홈쇼핑방송매출액	-	-
기타 방송사업매출액	-	-
기타사업매출액	-	-
매출원가	447,353	431,419
방송프로그램비용	132,545	141,175
방송프로그램제작비	132,545	141,175
방송프로그램구입비	-	-
기타 매출원가	314,808	290,244
홈쇼핑송출수수료	-	-
전송망사용료	99,000	114,000
기타	215,808	176,244
매출총이익	501,548	648,746
판매관리비	408,181	497,462
인건비	225,004	318,021
유형자산감가상각비	40,381	31,568
무형자산상각비	4,487	4,487
복리후생비	20,307	26,037
세금과공과	9,391	9,760
방송통신발전기금	-	-
기타세금과공과	9,391	9,760
광고대행수수료	-	-
광고선전비	-	-
지급수수료	7,581	8,013
지급임차료	33,300	35,400
교육훈련비	-	-
기타	67,730	64,177
영업손익	93,368	151,284
영업외수익	2,455	10,775
이자수익	2,454	2,328
지분법이익	-	-
기타영업외수익	1	8,447
영업외비용	236	16
이자비용	-	-
기부금	-	-
지분법손실	-	-
기타영업외비용	236	16
법인세차감전순손익	95,586	162,043
계속사업법인세비용	1,996	1,319
당기순손익	93,590	160,723

한국방송통신대학교

1. 재무상태표

(단위:천원)

과 목	2014년	2015년
유동자산	19,000	-
당좌자산	19,000	-
현금및현금성자산	-	-
단기투자자산	-	-
단기대여금	-	-
매출채권	-	-
미수금	-	-
미수수익	-	-
선급금	19,000	-
기타당좌자산	-	-
재고자산	-	-
비유동자산	5,835,560	3,356,175
투자자산	-	-
지분법적용투자주식	-	-
장기투자증권	-	-
장기대여금	-	-
기타투자자산	-	-
유형자산	4,219,089	1,535,067
방송통신설비	4,098,418	1,441,696
일반지원자산	120,671	93,371
무형자산	1,616,471	1,821,109
영업권	-	-
방송프로그램	1,616,471	1,821,109
개발비	-	-
기타무형자산	-	-
기타비유동자산	-	-
자 산 총 계	5,854,560	3,356,175
유동부채	-	-
매입채무	-	-
단기차입금	-	-
미지급금	-	-
미지급비용	-	-
기타유동부채	-	-
비유동부채	-	-
장기차입금	-	-
퇴직급여충당부채	-	-
기타비유동부채	-	-
부 채 총 계	-	-
자본금	594,000	594,000
자본잉여금	-	-
자본조정	-	-
기타포괄손익누계액	-	-
이익잉여금(또는 결손금)	5,260,560	2,762,175
자 본 총 계	5,854,560	3,356,175
부채와자본총계	5,854,560	3,356,175

2. 손익계산서

(단위:천원)

과 목	2014년	2015년
매출액	12,427,014	10,107,625
방송사업매출액	-	-
방송프로그램제공매출액	-	-
광고매출액	-	-
협찬매출액	-	-
방송프로그램판매매출액	-	-
방송시설임대매출액	-	-
행사매출액	-	-
홈쇼핑방송매출액	-	-
기타 방송사업매출액	-	-
기타사업매출액	12,427,014	10,107,625
매출원가	996,577	1,015,944
방송프로그램비용	3,242	-
방송프로그램제작비	3,242	-
방송프로그램구입비	-	-
기타 매출원가	993,335	1,015,944
홈쇼핑송출수수료	-	-
전송망사용료	-	-
기타	993,335	1,015,944
매출총이익	11,430,437	9,091,681
판매관리비	12,585,047	11,590,066
인건비	5,440,804	5,152,960
유형자산감가상각비	3,332,935	2,703,059
무형자산상각비	2,789,502	3,437,580
복리후생비	25,465	19,569
세금과공과	-	-
방송통신발전기금	-	-
기타세금과공과	-	-
광고대행수수료	-	-
광고선전비	-	-
지급수수료	6,818	8,000
지급임차료	-	-
교육훈련비	-	-
기타	989,524	268,899
영업손익	(1,154,609)	(2,498,385)
영업외수익	-	-
이자수익	-	-
지분법이익	-	-
기타영업외수익	-	-
영업외비용	284,079	-
이자비용	-	-
기부금	-	-
지분법손실	-	-
기타영업외비용	284,079	-
법인세차감전순손익	(1,438,688)	(2,498,385)
계속사업법인세비용	-	-
당기순손익	(1,438,688)	(2,498,385)

한국산업인력공단

1. 재무상태표

(단위:천원)

과 목	2014년	2015년
유동자산	77,403,828	75,616,018
당좌자산	77,403,828	75,616,018
현금및현금성자산	27,902,618	11,337,399
단기투자자산	40,902,098	52,864,393
단기대여금	488,433	433,788
매출채권	7,369,788	9,832,486
미수금	28,851	656,366
미수수익	296,157	115,089
선급금	-	-
기타당좌자산	415,882	376,498
재고자산	-	-
비유동자산	224,217,235	222,175,515
투자자산	13,152,087	9,625,914
지분법적용투자주식	-	-
장기투자증권	32,860	30,565
장기대여금	3,645,043	2,862,713
기타투자자산	9,474,184	6,732,637
유형자산	194,339,891	191,707,897
방송통신설비	-	-
일반지원자산	194,339,891	191,707,897
무형자산	1,579,260	4,529,017
영업권	-	-
방송프로그램	-	-
개발비	-	-
기타무형자산	1,579,260	4,529,017
기타비유동자산	15,145,997	16,312,686
자 산 총 계	301,621,063	297,791,533
유동부채	34,525,246	24,834,536
매입채무	-	-
단기차입금	-	-
미지급금	298,140	251,075
미지급비용	15,871,178	17,577,810
기타유동부채	18,355,928	7,005,651
비유동부채	54,265,714	55,726,957
장기차입금	13,183,347	12,475,631
퇴직급여충당부채	37,716,052	40,598,716
기타비유동부채	3,366,315	2,652,610
부 채 총 계	88,790,960	80,561,494
자본금	1,000	1,000
자본잉여금	14,147,132	14,147,132
자본조정	-	-
기타포괄손익누계액	-	-
이익잉여금(또는 결손금)	198,681,971	203,081,907
자 본 총 계	212,830,103	217,230,039
부채와자본총계	301,621,063	297,791,533

2. 손익계산서

(단위:천원)

과 목	2014년	2015년
매출액	912,020,809	1,079,520,363
방송사업매출액	-	-
방송프로그램제공매출액	-	-
광고매출액	-	-
협찬매출액	-	-
방송프로그램판매매출액	-	-
방송시설임대매출액	-	-
행사매출액	-	-
홈쇼핑방송매출액	-	-
기타 방송사업매출액	-	-
기타사업매출액	912,020,809	1,079,520,363
매출원가	865,114,042	993,490,072
방송프로그램비용	-	-
방송프로그램제작비	-	-
방송프로그램구입비	-	-
기타 매출원가	865,114,042	993,490,072
홈쇼핑송출수수료	-	-
전송망사용료	-	-
기타	865,114,042	993,490,072
매출총이익	46,906,767	86,030,291
판매관리비	82,169,024	86,525,760
인건비	59,350,526	62,429,152
유형자산감가상각비	6,196,629	7,518,539
무형자산상각비	650,564	968,145
복리후생비	10,024,934	10,380,686
세금과공과	1,242,915	871,924
방송통신발전기금	-	-
기타세금과공과	1,242,915	871,924
광고대행수수료	-	-
광고선전비	2,953	6,551
지급수수료	1,183,886	1,318,204
지급임차료	466,579	420,477
교육훈련비	7,024	2,816
기타	3,043,014	2,609,264
영업손익	(35,262,258)	(495,468)
영업외수익	174,619,345	7,479,707
이자수익	1,915,410	1,676,563
지분법이익	-	-
기타영업외수익	172,703,935	5,803,145
영업외비용	3,795,178	3,317,641
이자비용	63,645	57,108
기부금	-	-
지분법손실	-	-
기타영업외비용	3,731,533	3,260,533
법인세차감전순손익	135,561,909	3,666,598
계속사업법인세비용	2,122,378	(733,338)
당기순손익	133,439,532	4,399,936

한국소비자티브이(주)

1. 재무상태표

(단위:천원)

과 목	2014년	2015년
유동자산	635,536	800,532
당좌자산	635,536	800,532
현금및현금성자산	179,719	282,674
단기투자자산	6,000	-
단기대여금	100,000	15,000
매출채권	311,521	413,672
미수금	516	89,158
미수수익	-	-
선급금	37,780	-
기타당좌자산	-	29
재고자산	-	-
비유동자산	774,692	775,975
투자자산	10,000	10,000
지분법적용투자주식	-	-
장기투자증권	-	-
장기대여금	-	-
기타투자자산	10,000	10,000
유형자산	701,591	691,974
방송통신설비	626,601	630,301
일반지원자산	74,990	61,673
무형자산	176	10,176
영업권	-	-
방송프로그램	-	-
개발비	-	-
기타무형자산	176	10,176
기타비유동자산	62,925	63,825
자 산 총 계	1,410,228	1,576,507
유동부채	604,308	549,826
매입채무	-	-
단기차입금	155,000	235,000
미지급금	194,720	153,046
미지급비용	-	-
기타유동부채	254,588	161,780
비유동부채	-	-
장기차입금	-	-
퇴직급여충당부채	-	-
기타비유동부채	-	-
부 채 총 계	604,308	549,826
자본금	2,600,000	2,600,000
자본잉여금	560,000	560,000
자본조정	-	-
기타포괄손익누계액	-	-
이익잉여금(또는 결손금)	(2,354,080)	(2,133,319)
자 본 총 계	805,920	1,026,681
부채와자본총계	1,410,228	1,576,507

2. 손익계산서

(단위:천원)

과 목	2014년	2015년
매출액	2,085,933	2,193,862
방송사업매출액	2,085,933	2,193,862
방송프로그램제공매출액	1,845,933	2,193,862
광고매출액	-	-
협찬매출액	240,000	-
방송프로그램판매매출액	-	-
방송시설임대매출액	-	-
행사매출액	-	-
홈쇼핑방송매출액	-	-
기타 방송사업매출액	-	-
기타사업매출액	-	-
매출원가	1,014,637	980,386
방송프로그램비용	1,014,637	980,386
방송프로그램제작비	1,014,637	980,386
방송프로그램구입비	-	-
기타 매출원가	-	-
홈쇼핑송출수수료	-	-
전송망사용료	-	-
기타	-	-
매출총이익	1,071,297	1,213,476
판매관리비	799,037	997,387
인건비	411,107	501,885
유형자산감가상각비	-	-
무형자산상각비	-	-
복리후생비	40,359	96,308
세금과공과	15,506	13,887
방송통신발전기금	-	-
기타세금과공과	15,506	13,887
광고대행수수료	-	-
광고선전비	12,622	126,515
지급수수료	46,978	54,352
지급임차료	68,070	69,173
교육훈련비	-	-
기타	204,395	135,267
영업손익	272,260	216,089
영업외수익	6,094	18,290
이자수익	60	216
지분법이익	-	-
기타영업외수익	6,035	18,074
영업외비용	64,566	13,618
이자비용	26,901	10,029
기부금	50	2,301
지분법손실	-	-
기타영업외비용	37,615	1,289
법인세차감전순손익	213,788	220,761
계속사업법인세비용	-	-
당기순손익	213,788	220,761

한국정책방송원

1. 재무상태표

(단위:천원)

과 목	2014년	2015년
유동자산	-	-
당좌자산	-	-
현금및현금성자산	-	-
단기투자자산	-	-
단기대여금	-	-
매출채권	-	-
미수금	-	-
미수수익	-	-
선급금	-	-
기타당좌자산	-	-
재고자산	-	-
비유동자산	-	-
투자자산	-	-
지분법적용투자주식	-	-
장기투자증권	-	-
장기대여금	-	-
기타투자자산	-	-
유형자산	-	-
방송통신설비	-	-
일반지원자산	-	-
무형자산	-	-
영업권	-	-
방송프로그램	-	-
개발비	-	-
기타무형자산	-	-
기타비유동자산	-	-
자 산 총 계	-	-
유동부채	-	-
매입채무	-	-
단기차입금	-	-
미지급금	-	-
미지급비용	-	-
기타유동부채	-	-
비유동부채	-	-
장기차입금	-	-
퇴직급여충당부채	-	-
기타비유동부채	-	-
부 채 총 계	-	-
자본금	-	-
자본잉여금	-	-
자본조정	-	-
기타포괄손익누계액	-	-
이익잉여금(또는 결손금)	-	-
자 본 총 계	-	-
부채와자본총계	-	-

2. 손익계산서

(단위:천원)

과 목	2014년	2015년
매출액	20,537	45,262
방송사업매출액	20,537	45,262
방송프로그램제공매출액	-	-
광고매출액	-	-
협찬매출액	-	-
방송프로그램판매매출액	20,537	45,262
방송시설임대매출액	-	-
행사매출액	-	-
홈쇼핑방송매출액	-	-
기타 방송사업매출액	-	-
기타사업매출액	-	-
매출원가	11,193,853	13,464,868
방송프로그램비용	10,465,032	12,777,640
방송프로그램제작비	9,355,128	11,502,517
방송프로그램구입비	1,109,904	1,275,123
기타 매출원가	728,821	687,228
홈쇼핑송출수수료	-	-
전송망사용료	306,868	580,875
기타	421,954	106,353
매출총이익	(11,173,316)	(13,419,606)
판매관리비	-	-
인건비	-	-
유형자산감가상각비	-	-
무형자산상각비	-	-
복리후생비	-	-
세금과공과	-	-
방송통신발전기금	-	-
기타세금과공과	-	-
광고대행수수료	-	-
광고선전비	-	-
지급수수료	-	-
지급임차료	-	-
교육훈련비	-	-
기타	-	-
영업손익	(11,173,316)	(13,419,606)
영업외수익	-	-
이자수익	-	-
지분법이익	-	-
기타영업외수익	-	-
영업외비용	-	-
이자비용	-	-
기부금	-	-
지분법손실	-	-
기타영업외비용	-	-
법인세차감전순손익	(11,173,316)	(13,419,606)
계속사업법인세비용	-	-
당기순손익	(11,173,316)	(13,419,606)

한방건강티브이(주)

1. 재무상태표

(단위:천원)

과 목	2014년	2015년
유동자산	79,084	95,333
당좌자산	79,084	95,333
현금및현금성자산	16,940	7,657
단기투자자산	-	-
단기대여금	-	-
매출채권	62,144	87,676
미수금	-	-
미수수익	-	-
선급금	-	-
기타당좌자산	-	-
재고자산	-	-
비유동자산	9,623	4,797
투자자산	-	-
지분법적용투자주식	-	-
장기투자증권	-	-
장기대여금	-	-
기타투자자산	-	-
유형자산	9,623	4,797
방송통신설비	8,209	4,149
일반지원자산	1,414	648
무형자산	-	-
영업권	-	-
방송프로그램	-	-
개발비	-	-
기타무형자산	-	-
기타비유동자산	-	-
자 산 총 계	88,707	100,130
유동부채	376,889	422,947
매입채무	47,117	-
단기차입금	300,029	298,588
미지급금	29,743	124,359
미지급비용	-	-
기타유동부채	-	-
비유동부채	74,144	79,732
장기차입금	50,000	50,000
퇴직급여충당부채	24,144	29,732
기타비유동부채	-	-
부 채 총 계	451,034	502,679
자본금	4,269,865	4,269,865
자본잉여금	-	-
자본조정	(6,903)	(6,903)
기타포괄손익누계액	-	-
이익잉여금(또는 결손금)	(4,625,289)	(4,665,511)
자 본 총 계	(362,327)	(402,549)
부채와자본총계	88,707	100,130

2. 손익계산서

(단위:천원)

과 목	2014년	2015년
매출액	773,498	631,612
방송사업매출액	773,498	631,612
방송프로그램제공매출액	323,004	207,296
광고매출액	142,395	97,898
협찬매출액	96,723	49,782
방송프로그램판매매출액	-	-
방송시설임대매출액	-	-
행사매출액	-	-
홈쇼핑방송매출액	-	-
기타 방송사업매출액	211,376	276,635
기타사업매출액	-	-
매출원가	777,684	618,179
방송프로그램비용	412,680	342,583
방송프로그램제작비	403,953	342,583
방송프로그램구입비	8,727	-
기타 매출원가	365,004	275,596
홈쇼핑송출수수료	-	-
전송망사용료	365,004	275,596
기타	-	-
매출총이익	(4,186)	13,432
판매관리비	71,002	68,071
인건비	23,140	32,140
유형자산감가상각비	-	-
무형자산상각비	-	-
복리후생비	1,187	1,491
세금과공과	1,205	1,642
방송통신발전기금	-	-
기타세금과공과	1,205	1,642
광고대행수수료	39,485	26,704
광고선전비	1,103	276
지급수수료	1,046	2,380
지급임차료	3,120	3,120
교육훈련비	-	-
기타	716	318
영업손익	(75,187)	(54,639)
영업외수익	132,654	14,476
이자수익	3	-
지분법이익	-	-
기타영업외수익	132,651	14,476
영업외비용	19	60
이자비용	-	-
기부금	-	-
지분법손실	-	-
기타영업외비용	19	60
법인세차감전순손익	57,448	(40,222)
계속사업법인세비용	-	-
당기순손익	57,448	(40,222)

해피독티비(주)

1. 재무상태표

(단위:천원)

과 목	2014년	2015년
유동자산	240,779	144,427
당좌자산	240,779	144,427
현금및현금성자산	31,283	14,533
단기투자자산	198,818	1,528
단기대여금	-	-
매출채권	468	112,333
미수금	5,702	-
미수수익	-	532
선급금	2,310	-
기타당좌자산	2,198	15,500
재고자산	-	-
비유동자산	2,424	2,424
투자자산	-	-
지분법적용투자주식	-	-
장기투자증권	-	-
장기대여금	-	-
기타투자자산	-	-
유형자산	2,424	2,424
방송통신설비	-	-
일반지원자산	2,424	2,424
무형자산	-	-
영업권	-	-
방송프로그램	-	-
개발비	-	-
기타무형자산	-	-
기타비유동자산	-	-
자 산 총 계	243,203	146,850
유동부채	15,468	97,158
매입채무	-	-
단기차입금	-	-
미지급금	14,407	91,702
미지급비용	-	-
기타유동부채	1,062	5,456
비유동부채	-	-
장기차입금	-	-
퇴직급여충당부채	-	-
기타비유동부채	-	-
부 채 총 계	15,468	97,158
자본금	500,000	500,000
자본잉여금	-	-
자본조정	-	-
기타포괄손익누계액	-	-
이익잉여금(또는 결손금)	(272,266)	(450,308)
자 본 총 계	227,734	49,692
부채와자본총계	243,203	146,850

2. 손익계산서

(단위:천원)

과 목	2014년	2015년
매출액	3,411	204,329
방송사업매출액	3,411	204,329
방송프로그램제공매출액	3,411	191,666
광고매출액	-	-
협찬매출액	-	-
방송프로그램판매매출액	-	-
방송시설임대매출액	-	-
행사매출액	-	-
홈쇼핑방송매출액	-	-
기타 방송사업매출액	-	12,663
기타사업매출액	-	-
매출원가	233,378	343,943
방송프로그램비용	233,378	343,943
방송프로그램제작비	233,378	343,943
방송프로그램구입비	-	-
기타 매출원가	-	-
홈쇼핑송출수수료	-	-
전송망사용료	-	-
기타	-	-
매출총이익	(229,966)	(139,614)
판매관리비	65,622	39,886
인건비	7,083	8,167
유형자산감가상각비	-	-
무형자산상각비	-	-
복리후생비	9,303	7,841
세금과공과	27	2,080
방송통신발전기금	-	-
기타세금과공과	27	2,080
광고대행수수료	-	-
광고선전비	6,819	395
지급수수료	6,152	4,380
지급임차료	-	-
교육훈련비	-	-
기타	36,238	17,023
영업손익	(295,588)	(179,500)
영업외수익	23,323	2,032
이자수익	2,584	556
지분법이익	-	-
기타영업외수익	20,739	1,476
영업외비용	-	18
이자비용	-	-
기부금	-	-
지분법손실	-	-
기타영업외비용	-	18
법인세차감전순손익	(272,266)	(177,486)
계속사업법인세비용	-	-
당기순손익	(272,266)	(177,486)

(재)시민방송

1. 재무상태표

(단위:천원)

과 목	2014년	2015년
유동자산	84,015	66,194
당좌자산	84,015	66,194
현금및현금성자산	8,542	22,127
단기투자자산	-	-
단기대여금	-	-
매출채권	74,922	39,314
미수금	-	-
미수수익	-	-
선급금	-	4,753
기타당좌자산	551	-
재고자산	-	-
비유동자산	16,986	1,560
투자자산	1,000	1,000
지분법적용투자주식	-	-
장기투자증권	1,000	1,000
장기대여금	-	-
기타투자자산	-	-
유형자산	986	560
방송통신설비	-	-
일반지원자산	986	560
무형자산	-	-
영업권	-	-
방송프로그램	-	-
개발비	-	-
기타무형자산	-	-
기타비유동자산	15,000	-
자 산 총 계	101,001	67,754
유동부채	772,830	684,373
매입채무	-	-
단기차입금	100,520	78,320
미지급금	671,596	604,712
미지급비용	-	-
기타유동부채	713	1,341
비유동부채	26,935	-
장기차입금	-	-
퇴직급여충당부채	26,935	-
기타비유동부채	-	-
부 채 총 계	799,765	684,373
자본금	538,586	538,586
자본잉여금	-	-
자본조정	-	-
기타포괄손익누계액	-	-
이익잉여금(또는 결손금)	(1,237,350)	(1,155,205)
자 본 총 계	(698,764)	(616,620)
부채와자본총계	101,001	67,754

2. 손익계산서

(단위:천원)

과 목	2014년	2015년
매출액	480,490	429,544
방송사업매출액	480,490	429,544
방송프로그램제공매출액	406,453	366,805
광고매출액	-	-
협찬매출액	-	-
방송프로그램판매매출액	43,937	36,957
방송시설임대매출액	-	-
행사매출액	-	-
홈쇼핑방송매출액	-	-
기타 방송사업매출액	30,100	25,782
기타사업매출액	-	-
매출원가	415,570	353,161
방송프로그램비용	387,054	332,766
방송프로그램제작비	387,054	332,766
방송프로그램구입비	-	-
기타 매출원가	28,516	20,395
홈쇼핑송출수수료	-	-
전송망사용료	-	-
기타	28,516	20,395
매출총이익	64,920	76,383
판매관리비	127,637	107,244
인건비	59,640	65,800
유형자산감가상각비	462	426
무형자산상각비	-	-
복리후생비	3,861	3,087
세금과공과	2,747	4,073
방송통신발전기금	-	-
기타세금과공과	2,747	4,073
광고대행수수료	-	-
광고선전비	-	-
지급수수료	8,369	4,759
지급임차료	25,646	16,225
교육훈련비	-	-
기타	26,912	12,875
영업손익	(62,717)	(30,862)
영업외수익	99,522	116,052
이자수익	18	12
지분법이익	-	-
기타영업외수익	99,505	116,040
영업외비용	9,182	3,034
이자비용	-	-
기부금	-	-
지분법손실	-	-
기타영업외비용	9,182	3,034
법인세차감전순손익	27,624	82,157
계속사업법인세비용	-	-
당기순손익	27,624	82,157

(재)온누리선교재단

1. 재무상태표

(단위:천원)

과 목	2014년	2015년
유동자산	1,386,556	1,770,948
당좌자산	1,386,556	1,770,948
현금및현금성자산	1,199,364	1,554,150
단기투자자산	-	-
단기대여금	-	-
매출채권	65,176	79,819
미수금	682	584
미수수익	-	-
선급금	121,118	136,122
기타당좌자산	215	274
재고자산	-	-
비유동자산	4,389,186	3,547,682
투자자산	-	-
지분법적용투자주식	-	-
장기투자증권	-	-
장기대여금	-	-
기타투자자산	-	-
유형자산	4,245,101	3,370,553
방송통신설비	1,724,953	875,093
일반지원자산	2,520,148	2,495,460
무형자산	143,855	125,910
영업권	-	-
방송프로그램	-	-
개발비	-	-
기타무형자산	143,855	125,910
기타비유동자산	230	51,219
자 산 총 계	5,775,742	5,318,631
유동부채	281,609	398,668
매입채무	-	-
단기차입금	-	-
미지급금	-	-
미지급비용	243,634	348,591
기타유동부채	37,975	50,077
비유동부채	-	-
장기차입금	-	-
퇴직급여충당부채	-	-
기타비유동부채	-	-
부 채 총 계	281,609	398,668
자본금	-	-
자본잉여금	2,381,309	2,381,309
자본조정	-	-
기타포괄손익누계액	-	-
이익잉여금(또는 결손금)	3,112,824	2,538,653
자 본 총 계	5,494,133	4,919,962
부채와자본총계	5,775,742	5,318,631

2. 손익계산서

(단위:천원)

과 목	2014년	2015년
매출액	801,059	886,239
방송사업매출액	801,059	886,239
방송프로그램제공매출액	259,470	300,336
광고매출액	541,589	585,903
협찬매출액	-	-
방송프로그램판매매출액	-	-
방송시설임대매출액	-	-
행사매출액	-	-
홈쇼핑방송매출액	-	-
기타 방송사업매출액	-	-
기타사업매출액	-	-
매출원가	10,992,382	12,907,282
방송프로그램비용	8,185,960	9,921,730
방송프로그램제작비	8,175,118	9,916,523
방송프로그램구입비	10,842	5,208
기타 매출원가	2,806,422	2,985,551
홈쇼핑송출수수료	-	-
전송망사용료	720,780	766,488
기타	2,085,642	2,219,064
매출총이익	(10,191,323)	(12,021,043)
판매관리비	2,187,324	2,614,493
인건비	706,701	825,561
유형자산감가상각비	71,799	52,315
무형자산상각비	73,661	60,998
복리후생비	398,430	455,962
세금과공과	15,950	6,068
방송통신발전기금	-	-
기타세금과공과	15,950	6,068
광고대행수수료	-	-
광고선전비	174,175	265,360
지급수수료	103,878	175,833
지급임차료	3,000	9,900
교육훈련비	70,443	75,666
기타	569,288	686,829
영업손익	(12,378,648)	(14,635,535)
영업외수익	11,994,379	14,061,685
이자수익	1,560	1,803
지분법이익	-	-
기타영업외수익	11,992,818	14,059,882
영업외비용	10,752	105
이자비용	-	-
기부금	-	-
지분법손실	-	-
기타영업외비용	10,752	105
법인세차감전순손익	(395,021)	(573,955)
계속사업법인세비용	4,652	215
당기순손익	(399,672)	(574,171)

(재)한국산업기술미디어문화재단

1. 재무상태표

(단위:천원)

과 목	2014년	2015년
유동자산	703,195	1,012,005
당좌자산	703,195	1,012,005
현금및현금성자산	418,103	331,906
단기투자자산	147,831	424,250
단기대여금	-	-
매출채권	60,212	106,372
미수금	70,090	149,172
미수수익	442	305
선급금	997	-
기타당좌자산	5,520	-
재고자산	-	-
비유동자산	151,197	89,269
투자자산	-	-
지분법적용투자주식	-	-
장기투자증권	-	-
장기대여금	-	-
기타투자자산	-	-
유형자산	16,262	6,824
방송통신설비	12,859	6,160
일반지원자산	3,403	664
무형자산	52,507	18
영업권	-	-
방송프로그램	-	-
개발비	-	-
기타무형자산	52,507	18
기타비유동자산	82,428	82,428
자 산 총 계	854,392	1,101,275
유동부채	255,587	310,831
매입채무	-	-
단기차입금	-	-
미지급금	-	-
미지급비용	218,417	250,886
기타유동부채	37,170	59,945
비유동부채	120,799	167,068
장기차입금	-	-
퇴직급여충당부채	120,799	167,068
기타비유동부채	-	-
부 채 총 계	376,386	477,899
자본금	20,000	20,000
자본잉여금	512,792	460,304
자본조정	-	-
기타포괄손익누계액	-	-
이익잉여금(또는 결손금)	(54,786)	143,071
자 본 총 계	478,006	623,375
부채와자본총계	854,392	1,101,275

2. 손익계산서

(단위:천원)

과 목	2014년	2015년
매출액	7,238,422	8,080,738
방송사업매출액	4,668,902	4,869,062
방송프로그램제공매출액	9,000	63,635
광고매출액	10,909	28,182
협찬매출액	-	-
방송프로그램판매매출액	-	-
방송시설임대매출액	-	-
행사매출액	-	-
홈쇼핑방송매출액	-	-
기타 방송사업매출액	4,648,993	4,777,245
기타사업매출액	2,569,520	3,211,676
매출원가	6,164,412	6,837,623
방송프로그램비용	4,648,993	4,777,245
방송프로그램제작비	4,141,736	4,321,755
방송프로그램구입비	507,257	455,490
기타 매출원가	1,515,419	2,060,378
홈쇼핑송출수수료	-	-
전송망사용료	-	-
기타	1,515,419	2,060,378
매출총이익	1,074,010	1,243,115
판매관리비	1,065,717	1,046,977
인건비	688,732	616,350
유형자산감가상각비	16,194	9,438
무형자산상각비	2	2
복리후생비	58,337	76,836
세금과공과	24,247	23,046
방송통신발전기금	-	-
기타세금과공과	24,247	23,046
광고대행수수료	-	-
광고선전비	270	671
지급수수료	28,282	45,325
지급임차료	198	4,324
교육훈련비	-	3,920
기타	249,456	267,065
영업손익	8,293	196,138
영업외수익	70,983	16,699
이자수익	12,340	15,105
지분법이익	-	-
기타영업외수익	58,643	1,593
영업외비용	9,870	644
이자비용	5,179	251
기부금	-	-
지분법손실	-	-
기타영업외비용	4,691	394
법인세차감전순손익	69,406	212,193
계속사업법인세비용	2,284	14,336
당기순손익	67,123	197,857

엔지씨코리아(주)(구 씨제이엔지씨코리아(주))

1. 재무상태표

(단위:천원)

과 목	2014년	2015년
유동자산	1,097,474	3,228,630
당좌자산	1,097,474	3,228,630
현금및현금성자산	113,092	1,926,867
단기투자자산	-	-
단기대여금	-	-
매출채권	910,853	1,273,022
미수금	73,164	690
미수수익	-	-
선급금	-	-
기타당좌자산	365	28,052
재고자산	-	-
비유동자산	132,182	124,244
투자자산	131,123	123,529
지분법적용투자주식	-	-
장기투자증권	123,529	123,529
장기대여금	-	-
기타투자자산	7,594	-
유형자산	1,059	715
방송통신설비	-	-
일반지원자산	1,059	715
무형자산	-	-
영업권	-	-
방송프로그램	-	-
개발비	-	-
기타무형자산	-	-
기타비유동자산	-	-
자 산 총 계	1,229,657	3,352,875
유동부채	2,943,412	3,358,539
매입채무	808,136	3,204,986
단기차입금	1,500,000	-
미지급금	432,358	38,447
미지급비용	-	-
기타유동부채	202,918	115,107
비유동부채	16,168	-
장기차입금	-	-
퇴직급여충당부채	16,168	-
기타비유동부채	-	-
부 채 총 계	2,959,580	3,358,539
자본금	2,320,000	4,166,000
자본잉여금	-	-
자본조정	-	-
기타포괄손익누계액	-	-
이익잉여금(또는 결손금)	(4,049,923)	(4,171,664)
자 본 총 계	(1,729,923)	(5,664)
부채와자본총계	1,229,657	3,352,875

2. 손익계산서

(단위:천원)

과 목	2014년	2015년
매출액	5,352,658	5,846,074
방송사업매출액	5,352,658	5,846,074
방송프로그램제공매출액	3,519,707	3,143,688
광고매출액	1,832,951	2,702,385
협찬매출액	-	-
방송프로그램판매매출액	-	-
방송시설임대매출액	-	-
행사매출액	-	-
홈쇼핑방송매출액	-	-
기타 방송사업매출액	-	-
기타사업매출액	-	-
매출원가	6,526,215	5,511,628
방송프로그램비용	4,700,000	-
방송프로그램제작비	-	-
방송프로그램구입비	4,700,000	-
기타 매출원가	1,826,215	5,511,628
홈쇼핑송출수수료	-	-
전송망사용료	1,242,000	720,000
기타	584,215	4,791,628
매출총이익	(1,173,557)	334,446
판매관리비	1,028,694	455,411
인건비	64,626	4,853
유형자산감가상각비	343	343
무형자산상각비	-	-
복리후생비	5,078	2,526
세금과공과	16,260	10,261
방송통신발전기금	-	-
기타세금과공과	16,260	10,261
광고대행수수료	852,055	392,986
광고선전비	-	-
지급수수료	84,961	44,443
지급임차료	-	-
교육훈련비	-	-
기타	5,371	-
영업손익	(2,202,250)	(120,965)
영업외수익	5,154	50,910
이자수익	2,627	356
지분법이익	-	-
기타영업외수익	2,527	50,554
영업외비용	40,458	51,686
이자비용	39,288	34,180
기부금	-	-
지분법손실	-	-
기타영업외비용	1,170	17,506
법인세차감전순손익	(2,237,555)	(121,741)
계속사업법인세비용	-	-
당기순손익	(2,237,555)	(121,741)

(재)스마트교육재단

1. 재무상태표

(단위:천원)

과 목	2014년	2015년
유동자산	581,967	588,224
당좌자산	581,967	588,224
현금및현금성자산	3,509	3,823
단기투자자산	-	-
단기대여금	17,816	16,986
매출채권	317,729	338,125
미수금	154,052	151,427
미수수익	-	-
선급금	88,862	77,862
기타당좌자산	-	-
재고자산	-	-
비유동자산	617,732	636,823
투자자산	-	-
지분법적용투자주식	-	-
장기투자증권	-	-
장기대여금	-	-
기타투자자산	-	-
유형자산	400,739	409,830
방송통신설비	-	-
일반지원자산	400,739	409,830
무형자산	221,833	221,833
영업권	-	-
방송프로그램	-	-
개발비	214,000	214,000
기타무형자산	7,833	7,833
기타비유동자산	(4,840)	5,160
자 산 총 계	1,199,699	1,225,047
유동부채	395,519	557,449
매입채무	220,950	272,260
단기차입금	26,000	152,440
미지급금	140,325	67,168
미지급비용	-	-
기타유동부채	8,244	65,580
비유동부채	-	-
장기차입금	-	-
퇴직급여충당부채	-	-
기타비유동부채	-	-
부 채 총 계	395,519	557,449
자본금	727,000	727,000
자본잉여금	-	-
자본조정	-	-
기타포괄손익누계액	-	-
이익잉여금(또는 결손금)	77,180	(59,402)
자 본 총 계	804,180	667,598
부채와자본총계	1,199,699	1,225,047

2. 손익계산서

(단위:천원)

과 목	2014년	2015년
매출액	426,382	411,710
방송사업매출액	426,382	411,710
방송프로그램제공매출액	423,078	405,000
광고매출액	3,304	6,710
협찬매출액	-	-
방송프로그램판매매출액	-	-
방송시설임대매출액	-	-
행사매출액	-	-
홈쇼핑방송매출액	-	-
기타 방송사업매출액	-	-
기타사업매출액	-	-
매출원가	-	-
방송프로그램비용	-	-
방송프로그램제작비	-	-
방송프로그램구입비	-	-
기타 매출원가	-	-
홈쇼핑송출수수료	-	-
전송망사용료	-	-
기타	-	-
매출총이익	426,382	411,710
판매관리비	483,675	539,023
인건비	90,861	151,689
유형자산감가상각비	-	-
무형자산상각비	-	-
복리후생비	8,492	16,658
세금과공과	2,352	2,896
방송통신발전기금	-	-
기타세금과공과	2,352	2,896
광고대행수수료	281,318	297,198
광고선전비	-	-
지급수수료	41,832	37,069
지급임차료	8,840	840
교육훈련비	-	-
기타	49,981	32,673
영업손익	(57,293)	(127,313)
영업외수익	288	295
이자수익	78	46
지분법이익	-	-
기타영업외수익	210	249
영업외비용	1,231	9,564
이자비용	-	2,440
기부금	-	1,000
지분법손실	-	-
기타영업외비용	1,231	6,124
법인세차감전순손익	(58,236)	(136,582)
계속사업법인세비용	-	-
당기순손익	(58,236)	(136,582)

디에스아이비미디어(주)

1. 재무상태표

(단위:천원)

과 목	2014년	2015년
유동자산	516,999	669,966
당좌자산	516,999	572,656
현금및현금성자산	378,869	34,395
단기투자자산	-	-
단기대여금	-	277,700
매출채권	115,791	232,378
미수금	17,339	15,678
미수수익	-	7,636
선급금	-	-
기타당좌자산	5,001	4,870
재고자산	-	97,310
비유동자산	559,887	444,983
투자자산	-	-
지분법적용투자주식	-	-
장기투자증권	-	-
장기대여금	-	-
기타투자자산	-	-
유형자산	539,887	421,221
방송통신설비	539,887	421,221
일반지원자산	-	-
무형자산	-	-
영업권	-	-
방송프로그램	-	-
개발비	-	-
기타무형자산	-	-
기타비유동자산	20,000	23,762
자 산 총 계	1,076,886	1,114,949
유동부채	532,792	563,919
매입채무	14,089	40,711
단기차입금	500,000	500,000
미지급금	1,529	2,765
미지급비용	-	-
기타유동부채	17,174	20,443
비유동부채	-	-
장기차입금	-	-
퇴직급여충당부채	-	-
기타비유동부채	-	-
부 채 총 계	532,792	563,919
자본금	550,000	550,000
자본잉여금	-	-
자본조정	-	-
기타포괄손익누계액	-	-
이익잉여금(또는 결손금)	(5,906)	1,030
자 본 총 계	544,094	551,030
부채와자본총계	1,076,886	1,114,949

2. 손익계산서

(단위:천원)

과 목	2014년	2015년
매출액	603,746	1,919,901
방송사업매출액	603,746	752,882
방송프로그램제공매출액	410,000	447,000
광고매출액	193,746	305,882
협찬매출액	-	-
방송프로그램판매매출액	-	-
방송시설임대매출액	-	-
행사매출액	-	-
홈쇼핑방송매출액	-	-
기타 방송사업매출액	-	-
기타사업매출액	-	1,167,019
매출원가	299,563	1,586,382
방송프로그램비용	299,563	489,363
방송프로그램제작비	-	-
방송프로그램구입비	299,563	489,363
기타 매출원가	-	1,097,019
홈쇼핑송출수수료	-	-
전송망사용료	-	-
기타	-	1,097,019
매출총이익	304,182	333,519
판매관리비	247,188	318,907
인건비	92,300	67,495
유형자산감가상각비	53,443	118,666
무형자산상각비	-	-
복리후생비	7,940	4,937
세금과공과	2,971	2,019
방송통신발전기금	-	-
기타세금과공과	2,971	2,019
광고대행수수료	-	-
광고선전비	-	-
지급수수료	71,010	105,865
지급임차료	2,904	5,157
교육훈련비	-	-
기타	16,620	14,767
영업손익	56,995	14,613
영업외수익	17	7,753
이자수익	17	7,753
지분법이익	-	-
기타영업외수익	-	-
영업외비용	128	12,633
이자비용	-	12,339
기부금	-	-
지분법손실	-	-
기타영업외비용	128	295
법인세차감전순손익	56,883	9,732
계속사업법인세비용	-	2,796
당기순손익	56,883	6,937

VII. 인터넷 멀티미디어 방송 콘텐츠사업자 재산상황

- 순 서 -

- | | |
|------------------------------|------------------------|
| 1. (주)미디어로그 / 374 | 14. (주)에스에스애니먼트 / 387 |
| 2. 인터즈(주) / 375 | 15. (주)영실업 / 388 |
| 3. (주)아이코닉스 / 376 | 16. (주)오콘 / 389 |
| 4. (주)에스비에스콘텐츠허브 / 377 | 17. (주)온비즈넷 / 390 |
| 5. 월트디즈니컴퍼니코리아(주) / 378 | 18. (주)올리브스튜디오 / 391 |
| 6. (주)다날엔터테인먼트 / 379 | 19. (주)인디플러그 / 392 |
| 7. (주)다우기술 / 380 | 20. (주)지니키즈 / 393 |
| 8. 더콘텐츠온 / 381 | 21. (주)캔들미디어 / 394 |
| 9. 두리컴 / 382 | 22. (주)콘텐츠로드 / 395 |
| 10. 드라마하우스앤드제이콘텐츠허브(주) / 383 | 23. (주)케빈앤컴퍼니 / 396 |
| 11. (주)삼지애니메이션 / 384 | 24. (주)픽스트랜드 / 397 |
| 12. (주)샤이커뮤니케이션즈 / 385 | 25. (주)하이원엔터테인먼트 / 398 |
| 13. (주)엑티브스엔터테인먼트 / 386 | 26. (주)한솔교육 / 399 |

2015년도 인터넷 멀티미디어 방송 콘텐츠사업자 재무/손익현황

(단위:백만원)

순서	회사명	자산총계	부채총계	자본총계	매출액	방송매출액	기타사업매출액	영업손익	당기순이익
1	(주)미디어로그	99,568	67,306	32,262	230,347	764	229,584	-14,712	-15,220
2	인터즈(주)	2,654	1,203	1,451	3,932	3,294	639	146	183
3	(주)아이코닉스	52,082	26,471	25,611	42,948	2,503	40,445	3,444	2,815
4	(주)에스비에스콘텐츠허브	224,520	67,478	157,042	214,623	195,026	19,597	11,539	6,551
5	월드디즈니컴퍼니코리아(주)	112,169	79,099	33,070	147,637	24,634	123,003	28,997	23,227
6	(주)다날엔터테인먼트	24,003	17,721	6,283	17,704	586	17,118	1,023	62
7	(주)다우기술	745,863	275,162	470,702	251,318	-	251,318	19,172	18,895
8	더콘텐츠온	12,271	8,667	3,604	9,659	9,659	-	668	285
9	두리컴	665	944	- 279	506	506	-	21	21
10	드라마하우스앤드제이콘텐츠허브(주)	37,981	12,868	25,113	60,114	6,527	53,587	3,117	2,207
11	(주)삼지애니메이션	10,290	9,869	421	8,037	915	7,122	344	377
12	(주)사이커뮤니케이션즈	115	172	- 58	371	371	-	-39	-39
13	(주)엑티브스엔터테인먼트	4,456	3,730	725	840	252	588	40	8
14	(주)에스에스애니먼트	2,501	830	1,670	2,304	1,577	727	328	303
15	(주)영실업	49,240	21,188	28,052	77,102	2,298	74,804	6,398	3,406
16	(주)오콘	50,247	45,364	4,883	11,217	617	10,600	297	-4,963
17	(주)온비즈넷	1,653	2,504	- 851	1,865	694	1,171	-353	-427
18	(주)올리브스튜디오	17,519	8,354	9,165	2,990	99	2,891	299	436
19	(주)인디플러그	847	608	239	736	736	-	194	210
20	(주)지니키즈	2,867	66	2,802	1,472	101	1,372	-803	447
21	(주)캔들미디어	33,236	2,543	30,693	26,079	9,885	16,194	1,010	964
22	(주)컨텐츠로드	4,706	2,641	2,065	3,187	3,187	-	4	133
23	(주)케빈앤컴퍼니	1,160	750	410	1,402	724	678	285	265
24	(주)픽스트랜드	149	436	- 287	307	132	174	1	2
25	(주)하이원엔터테인먼트	14,328	803	13,526	550	109	441	-3,554	-3,703
26	(주)한솔교육	144,708	75,293	69,415	200,573	292	200,282	1,360	1,042
	합계	1,649,798	732,070	917,729	1,317,820	265,488	1,052,335	59,226	37,487

(주)미디어로그

1. 재무상태표

(단위:천원)

과 목	2014년	2015년
유동자산	87,029,530	78,159,213
당좌자산	84,100,812	76,780,038
현금및현금성자산	35,779,598	27,127,869
단기투자자산	-	-
단기대여금	-	160,000
매출채권	43,768,263	44,185,399
미수금	2,457,441	1,358,621
미수수익	34,452	84,661
선급금	1,905,092	2,551,675
기타당좌자산	155,967	1,311,813
재고자산	2,928,717	1,379,175
비유동자산	15,066,884	21,408,453
투자자산	35,354	2,963,508
지분법적용투자주식	-	-
장기투자증권	-	-
장기대여금	-	-
기타투자자산	35,354	2,963,508
유형자산	3,036,629	3,075,062
방송통신설비	436,461	360,917
일반지원자산	2,600,168	2,714,146
무형자산	6,026,031	7,587,628
영업권	-	-
방송프로그램	-	-
개발비	-	-
기타무형자산	6,026,031	7,587,628
기타비유동자산	5,968,870	7,782,254
자 산 총 계	102,096,414	99,567,666
유동부채	49,297,661	60,604,970
매입채무	4,013,775	151,558
단기차입금	15,000,000	15,000,000
미지급금	16,072,576	30,583,365
미지급비용	12,187,530	13,029,156
기타유동부채	2,023,780	1,840,891
비유동부채	4,740,854	6,701,006
장기차입금	-	-
퇴직급여충당부채	4,644,787	6,593,500
기타비유동부채	96,067	107,507
부 채 총 계	54,038,515	67,305,977
자본금	40,274,404	40,274,404
자본잉여금	18,131,452	18,131,452
자본조정	(238,331)	(238,331)
기타포괄손익누계액	-	-
이익잉여금(또는 결손금)	(10,109,627)	(25,905,836)
자 본 총 계	48,057,898	32,261,689
부채와자본총계	102,096,414	99,567,666

2. 손익계산서

(단위:천원)

과 목	2014년	2015년
매출액	182,986,601	230,347,466
방송사업매출액	744,662	763,665
방송프로그램제공매출액	744,662	763,665
광고매출액	-	-
협찬매출액	-	-
방송프로그램판매매출액	-	-
방송시설임대매출액	-	-
행사매출액	-	-
홈쇼핑방송매출액	-	-
기타 방송사업매출액	-	-
기타사업매출액	182,241,939	229,583,801
매출원가	620,259	640,015
방송프로그램비용	620,259	640,015
방송프로그램제작비	620,259	640,015
방송프로그램구입비	-	-
기타 매출원가	-	-
홈쇼핑송출수수료	-	-
전송망사용료	-	-
기타	-	-
매출총이익	182,366,342	229,707,451
판매관리비	200,196,923	244,419,589
인건비	14,384,834	21,454,634
유형자산감가상각비	788,122	907,717
무형자산상각비	4,397,920	5,452,544
복리후생비	1,555,447	3,854,623
세금과공과	686,019	219,912
방송통신발전기금	-	-
기타세금과공과	686,019	219,912
광고대행수수료	-	-
광고선전비	-	-
지급수수료	128,447,657	165,640,352
지급임차료	663,625	1,217,864
교육훈련비	53,264	107,917
기타	49,220,035	45,564,027
영업손익	(17,830,581)	(14,712,138)
영업외수익	355,472	897,167
이자수익	331,283	723,092
지분법이익	-	-
기타영업외수익	24,189	174,075
영업외비용	1,641,042	1,242,580
이자비용	130,414	531,588
기부금	-	-
지분법손실	-	-
기타영업외비용	1,510,628	710,992
법인세차감전순손익	(19,116,151)	(15,057,551)
계속사업법인세비용	(4,375,347)	162,505
당기순손익	(14,740,804)	(15,220,056)

인터즈(주)

1. 재무상태표

(단위:천원)

과 목	2014년	2015년
유동자산	1,826,718	1,798,699
당좌자산	1,826,718	1,798,699
현금및현금성자산	12,656	178,630
단기투자자산	-	-
단기대여금	951,509	905,440
매출채권	-	-
미수금	819,861	649,859
미수수익	6,748	35,641
선급금	31,511	21,892
기타당좌자산	4,432	7,237
재고자산	-	-
비유동자산	793,720	855,188
투자자산	114,285	154,004
지분법적용투자주식	-	-
장기투자증권	-	-
장기대여금	-	-
기타투자자산	114,285	154,004
유형자산	298,276	324,589
방송통신설비	129,627	129,627
일반지원자산	168,649	194,962
무형자산	181,516	181,516
영업권	-	-
방송프로그램	-	-
개발비	176,292	176,292
기타무형자산	5,223	5,223
기타비유동자산	199,644	195,080
자 산 총 계	2,620,438	2,653,887
유동부채	1,340,074	1,203,316
매입채무	-	-
단기차입금	1,015,691	919,641
미지급금	154,588	103,862
미지급비용	45,436	75,881
기타유동부채	124,359	103,932
비유동부채	12,854	-
장기차입금	-	-
퇴직급여충당부채	12,854	-
기타비유동부채	-	-
부 채 총 계	1,352,928	1,203,316
자본금	350,000	350,000
자본잉여금	-	-
자본조정	-	-
기타포괄손익누계액	-	-
이익잉여금(또는 결손금)	917,510	1,100,571
자 본 총 계	1,267,510	1,450,571
부채와자본총계	2,620,438	2,653,887

2. 손익계산서

(단위:천원)

과 목	2014년	2015년
매출액	3,691,489	3,932,322
방송사업매출액	2,830,980	3,293,770
방송프로그램제공매출액	2,708,253	3,171,042
광고매출액	-	-
협찬매출액	122,727	122,727
방송프로그램판매매출액	-	-
방송시설임대매출액	-	-
행사매출액	-	-
홈쇼핑방송매출액	-	-
기타 방송사업매출액	-	-
기타사업매출액	860,508	638,552
매출원가	2,785,380	2,857,592
방송프로그램비용	2,785,380	2,796,592
방송프로그램제작비	2,785,380	2,796,592
방송프로그램구입비	-	-
기타 매출원가	-	61,000
홈쇼핑송출수수료	-	-
전송망사용료	-	-
기타	-	61,000
매출총이익	906,109	1,074,730
판매관리비	836,974	928,922
인건비	353,647	440,691
유형자산감가상각비	8,209	-
무형자산상각비	-	-
복리후생비	122,932	124,781
세금과공과	19,011	16,601
방송통신발전기금	-	-
기타세금과공과	19,011	16,601
광고대행수수료	-	-
광고선전비	971	1,437
지급수수료	26,348	32,394
지급임차료	93,820	111,407
교육훈련비	-	742
기타	212,037	200,869
영업손익	69,134	145,809
영업외수익	161,135	92,156
이자수익	38,593	35,663
지분법이익	-	-
기타영업외수익	122,542	56,492
영업외비용	55,111	53,053
이자비용	53,888	49,559
기부금	-	-
지분법손실	-	-
기타영업외비용	1,223	3,495
법인세차감전순손익	175,158	184,911
계속사업법인세비용	11,200	1,850
당기순손익	163,958	183,061

(주)아이코닉스

1. 재무상태표

(단위:천원)

과 목	2014년	2015년
유동자산	22,429,893	26,368,420
당좌자산	18,490,943	21,899,938
현금및현금성자산	5,488,145	9,027,453
단기투자자산	721,700	-
단기대여금	4,568,800	3,618,300
매출채권	6,551,743	7,499,704
미수금	311,626	458,117
미수수익	188,428	283,460
선급금	414,949	652,002
기타당좌자산	245,553	360,902
재고자산	3,938,949	4,468,481
비유동자산	25,006,845	25,713,642
투자자산	4,122,970	4,779,153
지분법적용투자주식	3,567,014	3,976,663
장기투자증권	555,955	682,490
장기대여금	-	-
기타투자자산	-	120,000
유형자산	20,430,382	20,507,452
방송통신설비	-	-
일반지원자산	20,430,382	20,507,452
무형자산	158,619	191,961
영업권	-	-
방송프로그램	-	-
개발비	-	-
기타무형자산	158,619	191,961
기타비유동자산	294,875	235,075
자 산 총 계	47,436,738	52,082,061
유동부채	10,525,571	14,161,086
매입채무	4,660,594	5,037,903
단기차입금	4,723,000	5,643,350
미지급금	271,829	327,159
미지급비용	211,853	951,140
기타유동부채	658,295	2,201,534
비유동부채	13,954,689	12,309,787
장기차입금	13,612,000	12,018,650
퇴직급여충당부채	117,678	69,885
기타비유동부채	225,010	221,252
부 채 총 계	24,480,260	26,470,873
자본금	1,640,000	1,640,000
자본잉여금	-	-
자본조정	-	-
기타포괄손익누계액	3,155	6,527
이익잉여금(또는 결손금)	21,313,323	23,964,662
자 본 총 계	22,956,478	25,611,188
부채와자본총계	47,436,738	52,082,061

2. 손익계산서

(단위:천원)

과 목	2014년	2015년
매출액	37,179,234	42,947,642
방송사업매출액	1,392,066	2,502,810
방송프로그램제공매출액	1,295,233	2,451,888
광고매출액	-	-
협찬매출액	-	-
방송프로그램판매매출액	-	-
방송시설임대매출액	-	-
행사매출액	-	-
홈쇼핑방송매출액	-	-
기타 방송사업매출액	96,833	50,922
기타사업매출액	35,787,168	40,444,831
매출원가	24,648,422	28,173,447
방송프로그램비용	-	-
방송프로그램제작비	-	-
방송프로그램구입비	-	-
기타 매출원가	24,648,422	28,173,447
홈쇼핑송출수수료	-	-
전송망사용료	-	-
기타	24,648,422	28,173,447
매출총이익	12,530,812	14,774,195
판매관리비	9,684,341	11,329,964
인건비	4,588,592	5,493,714
유형자산감가상각비	622,294	756,340
무형자산상각비	134,516	68,249
복리후생비	504,232	615,360
세금과공과	210,005	170,702
방송통신발전기금	-	-
기타세금과공과	210,005	170,702
광고대행수수료	-	-
광고선전비	333,224	359,385
지급수수료	1,409,137	1,497,782
지급임차료	238,418	283,026
교육훈련비	12,979	40,664
기타	1,630,945	2,044,741
영업손익	2,846,471	3,444,231
영업외수익	1,654,704	1,321,116
이자수익	309,346	302,309
지분법이익	422,376	696,604
기타영업외수익	922,982	322,203
영업외비용	1,839,613	1,301,066
이자비용	620,580	536,953
기부금	55,194	79,488
지분법손실	1,043,112	457,794
기타영업외비용	120,728	226,832
법인세차감전순손익	2,661,561	3,464,280
계속사업법인세비용	539,814	648,942
당기순손익	2,121,747	2,815,338

(주)에스비에스콘텐츠허브

1. 재무상태표

(단위:천원)

과 목	2014년	2015년
유동자산	167,451,463	174,716,852
당좌자산	167,451,463	174,716,852
현금및현금성자산	77,118,078	55,225,093
단기투자자산	50,000,000	58,047,583
단기대여금	100,000	100,000
매출채권	29,743,076	51,500,620
미수금	4,401,200	2,336,022
미수수익	770,337	551,813
선급금	1,886,238	2,268,149
기타당좌자산	3,432,535	4,687,571
재고자산	-	-
비유동자산	53,368,811	49,803,148
투자자산	5,696,566	4,239,390
지분법적용투자주식	3,975,641	3,340,460
장기투자증권	1,555,894	898,930
장기대여금	-	-
기타투자자산	165,031	-
유형자산	29,550,429	28,870,767
방송통신설비	3,540,448	3,614,925
일반지원자산	26,009,981	25,255,842
무형자산	2,587,043	2,156,351
영업권	-	-
방송프로그램	-	-
개발비	-	-
기타무형자산	2,587,043	2,156,351
기타비유동자산	15,534,773	14,536,640
자 산 총 계	220,820,275	224,520,000
유동부채	62,919,905	63,916,764
매입채무	30,097,411	17,554,360
단기차입금	-	-
미지급금	4,003,548	4,484,499
미지급비용	17,815,497	23,328,173
기타유동부채	11,003,449	18,549,731
비유동부채	2,215,293	3,561,238
장기차입금	-	-
퇴직급여충당부채	663,592	579,068
기타비유동부채	1,551,701	2,982,171
부 채 총 계	65,135,198	67,478,002
자본금	10,731,778	10,731,778
자본잉여금	26,055,480	26,055,480
자본조정	2,633,048	2,783,000
기타포괄손익누계액	-	-
이익잉여금(또는 결손금)	116,264,772	117,471,741
자 본 총 계	155,685,077	157,041,998
부채와자본총계	220,820,275	224,520,000

2. 손익계산서

(단위:천원)

과 목	2014년	2015년
매출액	198,071,538	214,622,895
방송사업매출액	185,030,747	195,025,513
방송프로그램제공매출액	-	-
광고매출액	-	-
협찬매출액	-	-
방송프로그램판매매출액	93,958,636	102,479,756
방송시설임대매출액	-	-
행사매출액	-	-
홈쇼핑방송매출액	-	-
기타 방송사업매출액	91,072,111	92,545,758
기타사업매출액	13,040,791	19,597,382
매출원가	177,992,288	197,036,198
방송프로그램비용	-	-
방송프로그램제작비	-	-
방송프로그램구입비	-	-
기타 매출원가	177,992,288	197,036,198
홈쇼핑송출수수료	-	-
전송망사용료	-	-
기타	177,992,288	197,036,198
매출총이익	20,079,250	17,586,697
판매관리비	6,725,787	6,047,932
인건비	2,925,304	2,589,994
유형자산감가상각비	277,003	290,069
무형자산상각비	144,461	108,292
복리후생비	348,922	360,324
세금과공과	211,509	209,082
방송통신발전기금	-	-
기타세금과공과	211,509	209,082
광고대행수수료	-	-
광고선전비	2,000	3,000
지급수수료	1,850,115	2,034,069
지급임차료	27,047	23,372
교육훈련비	96,388	84,293
기타	843,038	345,438
영업손익	13,353,464	11,538,764
영업외수익	6,741,363	5,701,109
이자수익	3,056,780	2,390,370
지분법이익	35,449	-
기타영업외수익	3,649,135	3,310,739
영업외비용	3,381,904	3,448,524
이자비용	-	-
기부금	215,470	439,550
지분법손실	16,916	-
기타영업외비용	3,149,518	3,008,974
법인세차감전순손익	16,712,923	13,791,349
계속사업법인세비용	7,872,653	7,240,329
당기순손익	8,840,270	6,551,020

월트디즈니컴퍼니코리아(주)

1. 재무상태표

(단위:천원)

과 목	2014년	2015년
유동자산	38,016,158	103,439,748
당좌자산	38,016,158	103,439,748
현금및현금성자산	22,929,371	68,226,166
단기투자자산	-	-
단기대여금	626,000	-
매출채권	10,843,872	31,929,192
미수금	3,017,073	2,566,104
미수수익	-	-
선급금	-	-
기타당좌자산	599,843	718,286
재고자산	-	-
비유동자산	3,200,264	8,729,697
투자자산	-	6,500,000
지분법적용투자주식	-	6,500,000
장기투자증권	-	-
장기대여금	-	-
기타투자자산	-	-
유형자산	1,178,512	1,004,555
방송통신설비	-	-
일반지원자산	1,178,512	1,004,555
무형자산	-	-
영업권	-	-
방송프로그램	-	-
개발비	-	-
기타무형자산	-	-
기타비유동자산	2,021,752	1,225,142
자 산 총 계	41,216,422	112,169,445
유동부채	25,440,657	79,099,238
매입채무	-	-
단기차입금	-	-
미지급금	16,146,446	57,653,968
미지급비용	1,660,437	2,556,375
기타유동부채	7,633,774	18,888,895
비유동부채	1,902,713	-
장기차입금	-	-
퇴직급여충당부채	1,902,713	-
기타비유동부채	-	-
부 채 총 계	27,343,370	79,099,238
자본금	6,889,460	6,889,460
자본잉여금	-	-
자본조정	-	-
기타포괄손익누계액	-	-
이익잉여금(또는 결손금)	6,983,592	26,180,748
자 본 총 계	13,873,052	33,070,208
부채와자본총계	41,216,422	112,169,445

2. 손익계산서

(단위:천원)

과 목	2014년	2015년
매출액	59,084,839	147,636,870
방송사업매출액	22,777,783	24,633,557
방송프로그램제공매출액	116,112	121,927
광고매출액	-	-
협찬매출액	314,300	-
방송프로그램판매매출액	22,347,371	24,511,630
방송시설임대매출액	-	-
행사매출액	-	-
홈쇼핑방송매출액	-	-
기타 방송사업매출액	-	-
기타사업매출액	36,307,056	123,003,313
매출원가	-	-
방송프로그램비용	-	-
방송프로그램제작비	-	-
방송프로그램구입비	-	-
기타 매출원가	-	-
홈쇼핑송출수수료	-	-
전송망사용료	-	-
기타	-	-
매출총이익	59,084,839	147,636,870
판매관리비	53,844,114	118,639,916
인건비	6,066,547	7,181,649
유형자산감가상각비	387,771	373,381
무형자산상각비	-	-
복리후생비	555,995	600,711
세금과공과	33,763	41,118
방송통신발전기금	-	-
기타세금과공과	33,763	41,118
광고대행수수료	-	-
광고선전비	9,225,355	13,627,001
지급수수료	835,256	3,818,113
지급임차료	1,043,218	1,909,833
교육훈련비	71,680	183,739
기타	35,624,528	90,904,371
영업손익	5,240,725	28,996,955
영업외수익	655,516	1,253,088
이자수익	368,291	520,634
지분법이익	-	-
기타영업외수익	287,224	732,455
영업외비용	164,521	145,586
이자비용	-	-
기부금	-	-
지분법손실	-	-
기타영업외비용	164,521	145,586
법인세차감전순손익	5,731,719	30,104,457
계속사업법인세비용	1,298,696	6,877,280
당기순손익	4,433,024	23,227,177

(주)다날엔터테인먼트

1. 재무상태표

(단위:천원)

과 목	2014년	2015년
유동자산	15,682,592	18,181,405
당좌자산	15,682,592	17,998,786
현금및현금성자산	2,966,664	3,863,410
단기투자자산	5,008,302	4,000,000
단기대여금	2,997,762	2,237,762
매출채권	1,662,776	4,115,910
미수금	1,464,115	1,406,379
미수수익	177,628	123,364
선급금	41,266	625,008
기타당좌자산	1,364,078	1,626,952
재고자산	-	182,619
비유동자산	5,273,769	5,822,015
투자자산	2,189,220	2,889,633
지분법적용투자주식	1,593,473	2,293,473
장기투자증권	595,747	596,160
장기대여금	-	-
기타투자자산	-	-
유형자산	44,738	103,301
방송통신설비	-	-
일반지원자산	44,738	103,301
무형자산	1,262,881	1,152,931
영업권	-	-
방송프로그램	-	-
개발비	13,433	8,233
기타무형자산	1,249,447	1,144,698
기타비유동자산	1,776,931	1,676,149
자 산 총 계	20,956,361	24,003,420
유동부채	3,195,797	13,739,049
매입채무	1,398,741	2,656,144
단기차입금	-	8,089,481
미지급금	312,462	703,545
미지급비용	1,413,300	2,178,377
기타유동부채	71,295	111,503
비유동부채	11,758,963	3,981,742
장기차입금	11,454,338	3,654,641
퇴직급여충당부채	304,510	326,559
기타비유동부채	114	541
부 채 총 계	14,954,760	17,720,791
자본금	3,100,000	3,100,000
자본잉여금	10,764,587	10,764,587
자본조정	243,883	451,752
기타포괄손익누계액	(7,218)	98,404
이익잉여금(또는 결손금)	(8,099,652)	(8,132,114)
자 본 총 계	6,001,601	6,282,629
부채와자본총계	20,956,361	24,003,420

2. 손익계산서

(단위:천원)

과 목	2014년	2015년
매출액	13,836,367	17,703,864
방송사업매출액	-	586,235
방송프로그램제공매출액	-	-
광고매출액	-	-
협찬매출액	-	-
방송프로그램판매매출액	-	586,235
방송시설임대매출액	-	-
행사매출액	-	-
홈쇼핑방송매출액	-	-
기타 방송사업매출액	-	-
기타사업매출액	13,836,367	17,117,629
매출원가	-	1,670,179
방송프로그램비용	-	377,059
방송프로그램제작비	-	-
방송프로그램구입비	-	377,059
기타 매출원가	-	1,293,120
홈쇼핑송출수수료	-	-
전송망사용료	-	-
기타	-	1,293,120
매출총이익	13,836,367	16,033,685
판매관리비	14,123,862	15,010,267
인건비	2,244,607	2,313,466
유형자산감가상각비	43,350	33,452
무형자산상각비	124,712	121,678
복리후생비	284,062	309,109
세금과공과	17,352	2,826
방송통신발전기금	-	-
기타세금과공과	17,352	2,826
광고대행수수료	-	-
광고선전비	201,926	22,973
지급수수료	10,712,431	11,614,161
지급임차료	296,431	303,119
교육훈련비	2,567	1,748
기타	196,423	287,735
영업손익	(287,495)	1,023,417
영업외수익	522,524	435,250
이자수익	287,006	243,094
지분법이익	-	-
기타영업외수익	235,518	192,156
영업외비용	1,576,206	1,284,024
이자비용	954,339	1,031,677
기부금	-	-
지분법손실	482,167	200,000
기타영업외비용	139,700	52,347
법인세차감전순손익	(1,341,177)	174,644
계속사업법인세비용	(57,889)	112,689
당기순손익	(1,283,288)	61,954

(주)다우기술

1. 재무상태표

(단위:천원)

과 목	2014년	2015년
유동자산	192,220,286	220,300,904
당좌자산	182,245,051	209,227,167
현금및현금성자산	47,919,576	58,870,143
단기투자자산	54,523,348	60,350,000
단기대여금	1,005,142	3,107,964
매출채권	37,491,728	45,145,148
미수금	17,188,859	20,838,554
미수수익	167,071	272,104
선급금	10,664,363	11,195,704
기타당좌자산	13,284,964	9,447,551
재고자산	9,975,236	11,073,737
비유동자산	471,049,358	525,562,532
투자자산	347,604,784	399,262,577
지분법적용투자주식	188,411,019	196,893,980
장기투자증권	7,883,973	47,421,107
장기대여금	2,973,853	2,338,021
기타투자자산	148,335,939	152,609,468
유형자산	103,200,516	102,701,597
방송통신설비	-	-
일반지원자산	103,200,516	102,701,597
무형자산	16,680,041	21,313,969
영업권	8,749,967	10,852,423
방송프로그램	-	-
개발비	1,178,477	1,712,661
기타무형자산	6,751,598	8,748,885
기타비유동자산	3,564,017	2,284,388
자 산 총 계	663,269,644	745,863,436
유동부채	185,726,323	155,298,651
매입채무	15,538,700	21,205,905
단기차입금	127,900,000	90,900,000
미지급금	8,435,357	12,670,380
미지급비용	4,409,963	4,593,041
기타유동부채	29,442,303	25,929,325
비유동부채	19,699,124	119,862,943
장기차입금	167,590	145,183
퇴직급여충당부채	1,530,265	1,669,128
기타비유동부채	18,001,268	118,048,632
부 채 총 계	205,425,447	275,161,594
자본금	22,433,309	22,433,309
자본잉여금	178,512,717	178,512,717
자본조정	(9,153,717)	(9,153,717)
기타포괄손익누계액	(236,083)	(66,076)
이익잉여금(또는 결손금)	266,287,972	278,975,610
자 본 총 계	457,844,197	470,701,842
부채와자본총계	663,269,644	745,863,436

2. 손익계산서

(단위:천원)

과 목	2014년	2015년
매출액	238,937,492	251,318,425
방송사업매출액	-	-
방송프로그램제공매출액	-	-
광고매출액	-	-
협찬매출액	-	-
방송프로그램판매매출액	-	-
방송시설임대매출액	-	-
행사매출액	-	-
홈쇼핑방송매출액	-	-
기타 방송사업매출액	-	-
기타사업매출액	238,937,492	251,318,425
매출원가	200,118,684	211,871,673
방송프로그램비용	-	-
방송프로그램제작비	-	-
방송프로그램구입비	-	-
기타 매출원가	200,118,684	211,871,673
홈쇼핑송출수수료	-	-
전송망사용료	-	-
기타	200,118,684	211,871,673
매출총이익	38,818,808	39,446,752
판매관리비	18,361,271	20,274,267
인건비	6,182,971	10,039,029
유형자산감가상각비	380,486	576,834
무형자산상각비	206,623	406,713
복리후생비	3,963,604	3,635,784
세금과공과	55,818	95,273
방송통신발전기금	-	-
기타세금과공과	55,818	95,273
광고대행수수료	-	-
광고선전비	604,148	244,922
지급수수료	1,789,589	1,489,108
지급임차료	384,204	402,929
교육훈련비	280,409	112,060
기타	4,513,418	3,271,614
영업손익	20,457,537	19,172,485
영업외수익	11,736,855	26,004,848
이자수익	1,534,775	1,267,016
지분법이익	1	14,365,864
기타영업외수익	10,202,079	10,371,967
영업외비용	23,579,635	16,819,888
이자비용	3,672,574	3,876,219
기부금	6,500	6,000
지분법손실	5,000,000	-
기타영업외비용	14,900,560	12,937,669
법인세차감전순손익	8,614,757	28,357,445
계속사업법인세비용	1,345,650	9,461,967
당기순손익	7,269,107	18,895,478

더콘텐츠온

1. 재무상태표

(단위:천원)

과 목	2014년	2015년
유동자산	4,848,821	8,933,057
당좌자산	4,848,821	8,933,057
현금및현금성자산	719,093	1,391
단기투자자산	-	-
단기대여금	-	-
매출채권	766,126	1,894,086
미수금	-	79,839
미수수익	-	2,189
선급금	3,363,603	6,855,552
기타당좌자산	-	100,000
재고자산	-	-
비유동자산	1,544,638	3,337,652
투자자산	850,193	1,700,000
지분법적용투자주식	-	-
장기투자증권	-	-
장기대여금	-	-
기타투자자산	850,193	1,700,000
유형자산	70,605	15,327
방송통신설비	-	-
일반지원자산	70,605	15,327
무형자산	362,605	1,287,149
영업권	-	-
방송프로그램	-	-
개발비	-	-
기타무형자산	362,605	1,287,149
기타비유동자산	261,235	335,177
자 산 총 계	6,393,459	12,270,709
유동부채	4,259,214	7,526,903
매입채무	-	-
단기차입금	3,110,000	5,212,874
미지급금	953,561	2,107,601
미지급비용	50,632	31,417
기타유동부채	145,022	175,011
비유동부채	-	1,139,682
장기차입금	-	1,139,682
퇴직급여충당부채	-	-
기타비유동부채	-	-
부 채 총 계	4,259,214	8,666,585
자본금	1,200,000	1,378,571
자본잉여금	-	1,205,911
자본조정	(17,619)	-
기타포괄손익누계액	-	-
이익잉여금(또는 결손금)	951,864	1,019,643
자 본 총 계	2,134,245	3,604,124
부채와자본총계	6,393,459	12,270,709

2. 손익계산서

(단위:천원)

과 목	2014년	2015년
매출액	9,498,556	9,659,288
방송사업매출액	9,498,556	9,659,288
방송프로그램제공매출액	8,188,819	8,319,312
광고매출액	-	-
협찬매출액	-	-
방송프로그램판매매출액	-	-
방송시설임대매출액	-	-
행사매출액	-	-
홈쇼핑방송매출액	-	-
기타 방송사업매출액	1,309,737	1,339,976
기타사업매출액	-	-
매출원가	7,606,081	7,598,890
방송프로그램비용	-	-
방송프로그램제작비	-	-
방송프로그램구입비	-	-
기타 매출원가	7,606,081	7,598,890
홈쇼핑송출수수료	-	-
전송망사용료	-	-
기타	7,606,081	7,598,890
매출총이익	1,892,475	2,060,398
판매관리비	1,166,503	1,392,150
인건비	487,301	540,440
유형자산감가상각비	25,923	15,639
무형자산상각비	-	-
복리후생비	102,735	98,417
세금과공과	5,444	2,409
방송통신발전기금	-	-
기타세금과공과	5,444	2,409
광고대행수수료	-	-
광고선전비	15,036	22,913
지급수수료	190,621	240,142
지급임차료	67,404	68,524
교육훈련비	-	-
기타	272,039	403,666
영업손익	725,972	668,248
영업외수익	181,406	215,896
이자수익	10,857	12,057
지분법이익	-	-
기타영업외수익	170,549	203,839
영업외비용	148,876	524,508
이자비용	147,586	213,433
기부금	1,000	1,000
지분법손실	-	-
기타영업외비용	290	310,075
법인세차감전순손익	758,502	359,636
계속사업법인세비용	98,542	74,238
당기순손익	659,959	285,398

두리컴

1. 재무상태표

(단위:천원)

과 목	2014년	2015년
유동자산	107,957	323,200
당좌자산	107,957	264,915
현금및현금성자산	204	109,864
단기투자자산	-	-
단기대여금	-	-
매출채권	-	-
미수금	107,753	107,753
미수수익	-	-
선급금	-	-
기타당좌자산	-	47,298
재고자산	-	58,285
비유동자산	227,756	341,934
투자자산	-	-
지분법적용투자주식	-	-
장기투자증권	-	-
장기대여금	-	-
기타투자자산	-	-
유형자산	207,756	321,934
방송통신설비	-	-
일반지원자산	207,756	321,934
무형자산	-	-
영업권	-	-
방송프로그램	-	-
개발비	-	-
기타무형자산	-	-
기타비유동자산	20,000	20,000
자 산 총 계	335,713	665,134
유동부채	17,061	118,819
매입채무	-	-
단기차입금	-	-
미지급금	-	-
미지급비용	-	-
기타유동부채	17,061	118,819
비유동부채	825,000	825,000
장기차입금	825,000	825,000
퇴직급여충당부채	-	-
기타비유동부채	-	-
부 채 총 계	842,061	943,819
자본금	-	-
자본잉여금	-	-
자본조정	-	-
기타포괄손익누계액	-	-
이익잉여금(또는 결손금)	(506,348)	(278,685)
자 본 총 계	(506,348)	(278,685)
부채와자본총계	335,713	665,134

2. 손익계산서

(단위:천원)

과 목	2014년	2015년
매출액	621,103	506,138
방송사업매출액	621,103	506,138
방송프로그램제공매출액	621,103	477,978
광고매출액	-	-
협찬매출액	-	-
방송프로그램판매매출액	-	28,160
방송시설임대매출액	-	-
행사매출액	-	-
홈쇼핑방송매출액	-	-
기타 방송사업매출액	-	-
기타사업매출액	-	-
매출원가	130,553	251,430
방송프로그램비용	130,553	251,430
방송프로그램제작비	130,553	251,430
방송프로그램구입비	-	-
기타 매출원가	-	-
홈쇼핑송출수수료	-	-
전송망사용료	-	-
기타	-	-
매출총이익	490,550	254,708
판매관리비	617,347	233,991
인건비	158,991	6,556
유형자산감가상각비	-	-
무형자산상각비	-	-
복리후생비	48,207	18,074
세금과공과	11,517	440
방송통신발전기금	-	-
기타세금과공과	11,517	440
광고대행수수료	-	-
광고선전비	7,800	8,025
지급수수료	92,124	46,628
지급임차료	18,000	18,000
교육훈련비	-	-
기타	280,707	136,268
영업손익	(126,797)	20,717
영업외수익	614	-
이자수익	-	-
지분법이익	-	-
기타영업외수익	614	-
영업외비용	14,253	-
이자비용	14,061	-
기부금	-	-
지분법손실	192	-
기타영업외비용	-	-
법인세차감전순손익	(140,435)	20,717
계속사업법인세비용	-	-
당기순손익	(140,435)	20,717

드라마하우스앤드제이콘텐츠허브(주)

1. 재무상태표

(단위:천원)

과 목	2014년	2015년
유동자산	19,856,514	24,047,656
당좌자산	16,892,782	21,731,835
현금및현금성자산	5,146,193	7,193,827
단기투자자산	-	-
단기대여금	-	2,475,000
매출채권	6,507,384	8,489,467
미수금	716,738	139,561
미수수익	-	247
선급금	2,239,182	289,282
기타당좌자산	2,283,285	3,144,452
재고자산	2,963,732	2,315,820
비유동자산	13,640,123	13,933,457
투자자산	1,110,446	1,020,494
지분법적용투자주식	431,295	514,162
장기투자증권	679,150	506,332
장기대여금	-	-
기타투자자산	-	-
유형자산	212,602	431,703
방송통신설비	-	-
일반지원자산	212,602	431,703
무형자산	7,538,028	5,651,405
영업권	7,379,453	5,608,384
방송프로그램	145,450	43,020
개발비	-	-
기타무형자산	13,125	-
기타비유동자산	4,779,047	6,829,856
자 산 총 계	33,496,637	37,981,113
유동부채	10,216,248	12,819,918
매입채무	-	-
단기차입금	-	-
미지급금	3,844,367	8,597,356
미지급비용	1,603,476	2,219,046
기타유동부채	4,768,406	2,003,516
비유동부채	424,837	48,507
장기차입금	-	-
퇴직급여충당부채	424,837	48,507
기타비유동부채	-	-
부 채 총 계	10,641,086	12,868,425
자본금	27,145,825	27,145,825
자본잉여금	-	-
자본조정	(11,304,911)	(11,304,911)
기타포괄손익누계액	(4,178)	45,646
이익잉여금(또는 결손금)	7,018,816	9,226,128
자 본 총 계	22,855,552	25,112,688
부채와자본총계	33,496,637	37,981,113

2. 손익계산서

(단위:천원)

과 목	2014년	2015년
매출액	68,590,320	60,113,898
방송사업매출액	3,326,753	6,527,266
방송프로그램제공매출액	-	-
광고매출액	-	-
협찬매출액	-	-
방송프로그램판매매출액	3,326,753	6,527,266
방송시설임대매출액	-	-
행사매출액	-	-
홈쇼핑방송매출액	-	-
기타 방송사업매출액	-	-
기타사업매출액	65,263,566	53,586,632
매출원가	56,593,874	46,269,847
방송프로그램비용	-	102,430
방송프로그램제작비	-	-
방송프로그램구입비	-	102,430
기타 매출원가	56,593,874	46,167,418
홈쇼핑송출수수료	-	-
전송망사용료	-	-
기타	56,593,874	46,167,418
매출총이익	11,996,446	13,844,050
판매관리비	10,295,843	10,727,253
인건비	1,808,719	1,469,602
유형자산감가상각비	131,252	131,520
무형자산상각비	2,151,754	1,778,062
복리후생비	306,081	346,905
세금과공과	34,532	59,449
방송통신발전기금	-	-
기타세금과공과	34,532	59,449
광고대행수수료	-	-
광고선전비	288,487	504,928
지급수수료	4,099,603	5,170,007
지급임차료	561,101	390,763
교육훈련비	23,768	41,075
기타	890,547	834,943
영업손익	1,700,602	3,116,797
영업외수익	645,174	656,853
이자수익	86,011	132,413
지분법이익	83,277	33,043
기타영업외수익	475,886	491,397
영업외비용	2,030,778	1,800,637
이자비용	137,833	-
기부금	-	12,331
지분법손실	-	-
기타영업외비용	1,892,945	1,788,306
법인세차감전순손익	314,998	1,973,013
계속사업법인세비용	40,011	(234,300)
당기순손익	274,987	2,207,313

(주)삼지애니메이션

1. 재무상태표

(단위:천원)

과 목	2014년	2015년
유동자산	5,682,320	7,596,421
당좌자산	5,627,474	7,596,421
현금및현금성자산	1,300,246	1,354,791
단기투자자산	1,569,850	3,044,509
단기대여금	1,550,000	500,000
매출채권	664,447	2,628,056
미수금	333,228	1,863
미수수익	78,812	41,632
선급금	100,078	411
기타당좌자산	30,813	25,158
재고자산	54,846	-
비유동자산	3,320,811	2,693,612
투자자산	215,101	193,227
지분법적용투자주식	-	-
장기투자증권	-	-
장기대여금	215,101	193,227
기타투자자산	-	-
유형자산	65,559	122,725
방송통신설비	-	-
일반지원자산	65,559	122,725
무형자산	2,717,762	2,106,607
영업권	-	-
방송프로그램	-	-
개발비	2,342,147	1,856,849
기타무형자산	375,614	249,758
기타비유동자산	322,390	271,052
자 산 총 계	9,003,131	10,290,032
유동부채	4,391,314	3,012,001
매입채무	-	-
단기차입금	2,440,000	1,549,581
미지급금	1,723,473	935,755
미지급비용	144,343	113,966
기타유동부채	83,498	412,698
비유동부채	3,787,521	6,856,772
장기차입금	383,800	41,250
퇴직급여충당부채	-	-
기타비유동부채	3,403,721	6,815,522
부 채 총 계	8,178,835	9,868,773
자본금	267,040	244,695
자본잉여금	3,476,935	3,499,280
자본조정	(1,355,603)	(1,355,603)
기타포괄손익누계액	-	-
이익잉여금(또는 결손금)	(1,564,077)	(1,967,113)
자 본 총 계	824,295	421,260
부채와자본총계	9,003,131	10,290,032

2. 손익계산서

(단위:천원)

과 목	2014년	2015년
매출액	4,468,952	8,037,401
방송사업매출액	44,049	915,206
방송프로그램제공매출액	44,049	915,206
광고매출액	-	-
협찬매출액	-	-
방송프로그램판매매출액	-	-
방송시설임대매출액	-	-
행사매출액	-	-
홈쇼핑방송매출액	-	-
기타 방송사업매출액	-	-
기타사업매출액	4,424,903	7,122,195
매출원가	4,498,991	3,863,428
방송프로그램비용	-	-
방송프로그램제작비	-	-
방송프로그램구입비	-	-
기타 매출원가	4,498,991	3,863,428
홈쇼핑송출수수료	-	-
전송망사용료	-	-
기타	4,498,991	3,863,428
매출총이익	(30,039)	4,173,974
판매관리비	1,579,246	3,829,578
인건비	473,398	565,701
유형자산감가상각비	6,793	5,232
무형자산상각비	38,202	26,838
복리후생비	38,924	16,375
세금과공과	48,942	12,083
방송통신발전기금	-	-
기타세금과공과	48,942	12,083
광고대행수수료	-	-
광고선전비	56,656	203,389
지급수수료	451,479	1,650,121
지급임차료	52,154	26,924
교육훈련비	3,030	410
기타	409,669	1,322,505
영업손익	(1,609,285)	344,396
영업외수익	139,714	257,379
이자수익	70,841	137,543
지분법이익	-	-
기타영업외수익	68,873	119,836
영업외비용	162,199	198,739
이자비용	85,436	98,371
기부금	200	3,000
지분법손실	-	-
기타영업외비용	76,563	97,368
법인세차감전순손익	(1,631,770)	403,036
계속사업법인세비용	-	26,235
당기순손익	(1,631,770)	376,801

(주)사이커뮤니케이션즈

1. 재무상태표

(단위:천원)

과 목	2014년	2015년
유동자산	136,269	75,804
당좌자산	136,269	75,804
현금및현금성자산	50,591	20,848
단기투자자산	-	-
단기대여금	18,000	18,000
매출채권	67,678	36,954
미수금	-	-
미수수익	-	-
선급금	-	-
기타당좌자산	-	3
재고자산	-	-
비유동자산	54,636	38,968
투자자산	-	-
지분법적용투자주식	-	-
장기투자증권	-	-
장기대여금	-	-
기타투자자산	-	-
유형자산	34,486	18,818
방송통신설비	-	-
일반지원자산	34,486	18,818
무형자산	-	-
영업권	-	-
방송프로그램	-	-
개발비	-	-
기타무형자산	-	-
기타비유동자산	20,150	20,150
자 산 총 계	190,904	114,772
유동부채	209,289	172,492
매입채무	-	-
단기차입금	174,460	123,255
미지급금	33,559	36,787
미지급비용	-	-
기타유동부채	1,271	12,451
비유동부채	-	-
장기차입금	-	-
퇴직급여충당부채	-	-
기타비유동부채	-	-
부 채 총 계	209,289	172,492
자본금	50,000	50,000
자본잉여금	-	-
자본조정	-	-
기타포괄손익누계액	-	-
이익잉여금(또는 결손금)	(68,385)	(107,720)
자 본 총 계	(18,385)	(57,720)
부채와자본총계	190,904	114,772

2. 손익계산서

(단위:천원)

과 목	2014년	2015년
매출액	539,760	371,028
방송사업매출액	539,760	371,028
방송프로그램제공매출액	-	-
광고매출액	-	-
협찬매출액	-	-
방송프로그램판매매출액	-	-
방송시설임대매출액	-	-
행사매출액	-	-
홈쇼핑방송매출액	-	-
기타 방송사업매출액	539,760	371,028
기타사업매출액	-	-
매출원가	42,334	56,023
방송프로그램비용	42,334	56,023
방송프로그램제작비	42,334	56,023
방송프로그램구입비	-	-
기타 매출원가	-	-
홈쇼핑송출수수료	-	-
전송망사용료	-	-
기타	-	-
매출총이익	497,426	315,005
판매관리비	384,410	354,364
인건비	185,234	201,888
유형자산감가상각비	29,443	15,668
무형자산상각비	-	-
복리후생비	29,025	23,212
세금과공과	5,100	5,438
방송통신발전기금	-	-
기타세금과공과	5,100	5,438
광고대행수수료	-	-
광고선전비	-	-
지급수수료	73,666	54,673
지급임차료	20,600	19,200
교육훈련비	-	-
기타	41,342	34,284
영업손익	113,016	(39,359)
영업외수익	102	24
이자수익	50	24
지분법이익	-	-
기타영업외수익	52	-
영업외비용	32	-
이자비용	-	-
기부금	-	-
지분법손실	-	-
기타영업외비용	32	-
법인세차감전순손익	113,086	(39,335)
계속사업법인세비용	-	-
당기순손익	113,086	(39,335)

(주)액티브스엔터테인먼트

1. 재무상태표

(단위:천원)

과 목	2014년	2015년
유동자산	1,420,925	1,048,684
당좌자산	1,420,925	1,048,684
현금및현금성자산	36,628	22,659
단기투자자산	-	-
단기대여금	512,164	515,938
매출채권	364,705	134,594
미수금	163	-
미수수익	-	-
선급금	439,109	329,278
기타당좌자산	68,156	46,216
재고자산	-	-
비유동자산	3,273,250	3,406,957
투자자산	221,426	221,426
지분법적용투자주식	-	-
장기투자증권	-	-
장기대여금	-	-
기타투자자산	221,426	221,426
유형자산	6,404	4,580
방송통신설비	-	-
일반지원자산	6,404	4,580
무형자산	3,012,128	3,157,202
영업권	-	-
방송프로그램	-	-
개발비	-	-
기타무형자산	3,012,128	3,157,202
기타비유동자산	33,292	23,750
자 산 총 계	4,694,175	4,455,641
유동부채	3,954,150	3,726,007
매입채무	237,506	237,506
단기차입금	797,430	772,169
미지급금	573,537	579,282
미지급비용	37,002	51,595
기타유동부채	2,308,674	2,085,455
비유동부채	22,378	4,356
장기차입금	-	-
퇴직급여충당부채	22,378	4,356
기타비유동부채	-	-
부 채 총 계	3,976,528	3,730,363
자본금	399,900	399,900
자본잉여금	-	-
자본조정	(299)	(299)
기타포괄손익누계액	-	-
이익잉여금(또는 결손금)	318,045	325,677
자 본 총 계	717,646	725,278
부채와자본총계	4,694,175	4,455,641

2. 손익계산서

(단위:천원)

과 목	2014년	2015년
매출액	2,567,490	839,951
방송사업매출액	433,511	252,388
방송프로그램제공매출액	433,511	252,388
광고매출액	-	-
협찬매출액	-	-
방송프로그램판매매출액	-	-
방송시설임대매출액	-	-
행사매출액	-	-
홈쇼핑방송매출액	-	-
기타 방송사업매출액	-	-
기타사업매출액	2,133,980	587,563
매출원가	-	-
방송프로그램비용	-	-
방송프로그램제작비	-	-
방송프로그램구입비	-	-
기타 매출원가	-	-
홈쇼핑송출수수료	-	-
전송망사용료	-	-
기타	-	-
매출총이익	2,567,490	839,951
판매관리비	2,488,238	799,989
인건비	313,292	306,742
유형자산감가상각비	2,042	1,824
무형자산상각비	1,170,644	-
복리후생비	44,423	38,681
세금과공과	23,218	6,503
방송통신발전기금	-	-
기타세금과공과	23,218	6,503
광고대행수수료	-	-
광고선전비	41,389	-
지급수수료	219,913	94,000
지급임차료	26,474	28,850
교육훈련비	-	-
기타	646,844	323,389
영업손익	79,252	39,962
영업외수익	96	164
이자수익	44	7
지분법이익	-	-
기타영업외수익	52	156
영업외비용	76,969	31,550
이자비용	43,633	31,491
기부금	-	-
지분법손실	-	-
기타영업외비용	33,336	59
법인세차감전순손익	2,379	8,575
계속사업법인세비용	1,591	943
당기순손익	788	7,632

(주)에스에스애니먼트

1. 재무상태표

(단위:천원)

과 목	2014년	2015년
유동자산	964,799	1,277,420
당좌자산	964,799	1,277,420
현금및현금성자산	392,180	1,063,847
단기투자자산	-	-
단기대여금	-	-
매출채권	562,834	206,794
미수금	7,774	-
미수수익	-	-
선급금	1,670	6,779
기타당좌자산	342	-
재고자산	-	-
비유동자산	1,200,116	1,223,291
투자자산	-	-
지분법적용투자주식	-	-
장기투자증권	-	-
장기대여금	-	-
기타투자자산	-	-
유형자산	971,522	953,402
방송통신설비	-	-
일반지원자산	971,522	953,402
무형자산	228,594	269,889
영업권	35,485	35,485
방송프로그램	-	-
개발비	1	1
기타무형자산	193,108	234,403
기타비유동자산	-	-
자 산 총 계	2,164,914	2,500,711
유동부채	452,430	647,585
매입채무	-	-
단기차입금	-	200,000
미지급금	230,433	318,188
미지급비용	221,998	129,398
기타유동부채	-	-
비유동부채	325,450	182,871
장기차입금	153,000	-
퇴직급여충당부채	147,450	157,871
기타비유동부채	25,000	25,000
부 채 총 계	777,881	830,457
자본금	700,000	700,000
자본잉여금	-	-
자본조정	-	-
기타포괄손익누계액	-	-
이익잉여금(또는 결손금)	687,033	970,255
자 본 총 계	1,387,033	1,670,255
부채와자본총계	2,164,914	2,500,711

2. 손익계산서

(단위:천원)

과 목	2014년	2015년
매출액	2,149,491	2,303,758
방송사업매출액	1,032,569	1,576,638
방송프로그램제공매출액	-	-
광고매출액	-	-
협찬매출액	-	-
방송프로그램판매매출액	1,032,569	1,576,638
방송시설임대매출액	-	-
행사매출액	-	-
홈쇼핑방송매출액	-	-
기타 방송사업매출액	-	-
기타사업매출액	1,116,922	727,120
매출원가	1,136,864	1,017,499
방송프로그램비용	1,136,864	1,017,499
방송프로그램제작비	1,136,864	1,017,499
방송프로그램구입비	-	-
기타 매출원가	-	-
홈쇼핑송출수수료	-	-
전송망사용료	-	-
기타	-	-
매출총이익	1,012,627	1,286,260
판매관리비	976,925	958,011
인건비	251,656	324,072
유형자산감가상각비	20,615	14,241
무형자산상각비	-	-
복리후생비	34,724	30,668
세금과공과	2,263	2,496
방송통신발전기금	-	-
기타세금과공과	2,263	2,496
광고대행수수료	-	-
광고선전비	2,000	200
지급수수료	515,343	517,055
지급임차료	3,692	3,989
교육훈련비	320	-
기타	146,311	65,290
영업손익	35,702	328,249
영업외수익	34,313	33,336
이자수익	2,357	1,635
지분법이익	-	-
기타영업외수익	31,956	31,700
영업외비용	8,772	5,478
이자비용	8,772	5,477
기부금	-	-
지분법손실	-	-
기타영업외비용	-	-
법인세차감전순손익	61,243	356,107
계속사업법인세비용	10,394	52,886
당기순손익	50,849	303,221

(주)영실업

1. 재무상태표

(단위:천원)

과 목	2014년	2015년
유동자산	36,389,924	28,449,717
당좌자산	28,591,212	21,133,087
현금및현금성자산	14,217,129	9,283,925
단기투자자산	-	-
단기대여금	104,000	95,667
매출채권	11,182,031	10,361,537
미수금	422,325	248,210
미수수익	-	-
선급금	2,597,642	1,050,277
기타당좌자산	68,085	93,472
재고자산	7,798,712	7,316,629
비유동자산	13,595,964	20,789,802
투자자산	75,667	45,667
지분법적용투자주식	-	-
장기투자증권	-	-
장기대여금	-	-
기타투자자산	75,667	45,667
유형자산	8,348,625	10,388,168
방송통신설비	-	-
일반지원자산	8,348,625	10,388,168
무형자산	4,416,607	9,575,155
영업권	-	-
방송프로그램	4,112,082	6,985,480
개발비	-	867,383
기타무형자산	304,526	1,722,292
기타비유동자산	755,065	780,813
자 산 총 계	49,985,888	49,239,519
유동부채	24,902,286	20,887,516
매입채무	5,434,875	9,579,635
단기차입금	1,500,000	535,000
미지급금	9,397,774	8,120,101
미지급비용	1,743,116	1,535,072
기타유동부채	6,826,521	1,117,708
비유동부채	1,375,000	300,000
장기차입금	1,375,000	300,000
퇴직급여충당부채	-	-
기타비유동부채	-	-
부 채 총 계	26,277,286	21,187,516
자본금	1,110,000	1,110,000
자본잉여금	2,676,615	3,614,139
자본조정	(13,475,000)	-
기타포괄손익누계액	-	-
이익잉여금(또는 결손금)	33,396,987	23,327,863
자 본 총 계	23,708,602	28,052,003
부채와자본총계	49,985,888	49,239,519

2. 손익계산서

(단위:천원)

과 목	2014년	2015년
매출액	111,740,266	77,101,988
방송사업매출액	1,690,033	2,297,829
방송프로그램제공매출액	1,690,033	2,297,829
광고매출액	-	-
협찬매출액	-	-
방송프로그램판매매출액	-	-
방송시설임대매출액	-	-
행사매출액	-	-
홈쇼핑방송매출액	-	-
기타 방송사업매출액	-	-
기타사업매출액	110,050,234	74,804,159
매출원가	46,185,073	36,793,491
방송프로그램비용	-	-
방송프로그램제작비	-	-
방송프로그램구입비	-	-
기타 매출원가	46,185,073	36,793,491
홈쇼핑송출수수료	-	-
전송망사용료	-	-
기타	46,185,073	36,793,491
매출총이익	65,555,194	40,308,497
판매관리비	39,934,000	33,910,857
인건비	8,808,827	6,448,164
유형자산감가상각비	430,559	912,004
무형자산상각비	4,007,822	7,833,159
복리후생비	1,027,410	1,131,919
세금과공과	108,748	72,311
방송통신발전기금	-	-
기타세금과공과	108,748	72,311
광고대행수수료	-	-
광고선전비	5,745,779	4,164,065
지급수수료	4,372,743	4,077,720
지급임차료	479,310	635,323
교육훈련비	20,692	8,581
기타	14,932,110	8,627,612
영업손익	25,621,193	6,397,641
영업외수익	444,209	338,741
이자수익	233,163	8,282
지분법이익	-	-
기타영업외수익	211,046	330,459
영업외비용	651,639	1,190,019
이자비용	164,661	175,683
기부금	127,505	205,856
지분법손실	-	-
기타영업외비용	359,473	808,480
법인세차감전순손익	25,413,764	5,546,363
계속사업법인세비용	6,944,533	2,140,487
당기순손익	18,469,231	3,405,876

(주)오콘

1. 재무상태표

(단위:천원)

과 목	2014년	2015년
유동자산	3,418,178	4,134,341
당좌자산	3,192,100	3,831,799
현금및현금성자산	749,790	407,266
단기투자자산	1,500	-
단기대여금	-	62,144
매출채권	2,213,296	3,171,101
미수금	203,951	4,513
미수수익	44	-
선급금	4,410	170,160
기타당좌자산	19,109	16,615
재고자산	226,079	302,543
비유동자산	48,867,459	46,112,790
투자자산	1,156,442	1,643,659
지분법적용투자주식	81,266	91,313
장기투자증권	207,856	128,165
장기대여금	867,320	1,424,181
기타투자자산	-	-
유형자산	37,420,018	36,574,975
방송통신설비	-	-
일반지원자산	37,420,018	36,574,975
무형자산	10,013,565	7,616,721
영업권	-	-
방송프로그램	-	-
개발비	9,817,099	7,453,646
기타무형자산	196,466	163,075
기타비유동자산	277,434	277,434
자 산 총 계	52,285,638	50,247,131
유동부채	15,783,785	19,049,090
매입채무	4,490,069	4,543,224
단기차입금	8,889,000	9,200,000
미지급금	178,433	110,563
미지급비용	769,534	1,222,406
기타유동부채	1,456,749	3,972,897
비유동부채	26,661,264	26,314,789
장기차입금	24,250,000	23,725,000
퇴직급여충당부채	216,304	372,460
기타비유동부채	2,194,960	2,217,329
부 채 총 계	42,445,049	45,363,880
자본금	3,978,935	3,978,935
자본잉여금	13,448,855	13,448,855
자본조정	-	-
기타포괄손익누계액	6,872,802	6,877,999
이익잉여금(또는 결손금)	(14,460,003)	(19,422,538)
자 본 총 계	9,840,589	4,883,252
부채와자본총계	52,285,638	50,247,131

2. 손익계산서

(단위:천원)

과 목	2014년	2015년
매출액	9,692,915	11,216,781
방송사업매출액	1,004,932	616,969
방송프로그램제공매출액	1,004,932	616,969
광고매출액	-	-
협찬매출액	-	-
방송프로그램판매매출액	-	-
방송시설임대매출액	-	-
행사매출액	-	-
홈쇼핑방송매출액	-	-
기타 방송사업매출액	-	-
기타사업매출액	8,687,982	10,599,812
매출원가	6,470,494	9,283,388
방송프로그램비용	1,880,500	1,729,225
방송프로그램제작비	1,880,500	1,729,225
방송프로그램구입비	-	-
기타 매출원가	4,589,994	7,554,162
홈쇼핑송출수수료	-	-
전송망사용료	-	-
기타	4,589,994	7,554,162
매출총이익	3,222,421	1,933,393
판매관리비	1,854,205	1,635,992
인건비	180,000	180,000
유형자산감가상각비	375,975	350,167
무형자산상각비	-	-
복리후생비	49,406	52,877
세금과공과	35,059	31,356
방송통신발전기금	-	-
기타세금과공과	35,059	31,356
광고대행수수료	-	-
광고선전비	-	-
지급수수료	137,349	318,892
지급임차료	-	16,300
교육훈련비	821	710
기타	1,075,595	685,690
영업손익	1,368,215	297,401
영업외수익	75,629	30,414
이자수익	21,683	6,538
지분법이익	8,833	-
기타영업외수익	45,113	23,876
영업외비용	7,471,811	5,290,350
이자비용	1,915,127	1,726,094
기부금	6,331	-
지분법손실	88,568	5,150
기타영업외비용	5,461,785	3,559,105
법인세차감전순손익	(6,027,967)	(4,962,535)
계속사업법인세비용	-	-
당기순손익	(6,027,967)	(4,962,535)

(주)온비즈넷

1. 재무상태표

(단위:천원)

과 목	2014년	2015년
유동자산	1,535,985	895,413
당좌자산	1,535,985	895,413
현금및현금성자산	117,632	83,246
단기투자자산	-	-
단기대여금	220,000	230,000
매출채권	118,995	34,215
미수금	401,821	80,649
미수수익	1,737	1,224
선급금	672,011	458,767
기타당좌자산	3,789	7,312
재고자산	-	-
비유동자산	1,093,501	757,962
투자자산	205,844	193,029
지분법적용투자주식	-	-
장기투자증권	100,000	-
장기대여금	37,000	74,000
기타투자자산	68,844	119,029
유형자산	70,201	41,490
방송통신설비	-	-
일반지원자산	70,201	41,490
무형자산	425,018	211,961
영업권	29,000	12,000
방송프로그램	381,235	192,164
개발비	-	-
기타무형자산	14,783	7,797
기타비유동자산	392,437	311,482
자 산 총 계	2,629,486	1,653,375
유동부채	2,636,022	2,197,878
매입채무	-	-
단기차입금	1,138,787	471,787
미지급금	296,918	62,254
미지급비용	34,643	32,787
기타유동부채	1,165,674	1,631,050
비유동부채	417,572	306,438
장기차입금	291,667	166,667
퇴직급여충당부채	43,105	59,772
기타비유동부채	82,800	80,000
부 채 총 계	3,053,594	2,504,317
자본금	300,000	300,000
자본잉여금	-	-
자본조정	-	-
기타포괄손익누계액	-	-
이익잉여금(또는 결손금)	(724,107)	(1,150,942)
자 본 총 계	(424,107)	(850,942)
부채와자본총계	2,629,486	1,653,375

2. 손익계산서

(단위:천원)

과 목	2014년	2015년
매출액	2,875,414	1,864,900
방송사업매출액	1,000,915	694,284
방송프로그램제공매출액	1,000,915	694,284
광고매출액	-	-
협찬매출액	-	-
방송프로그램판매매출액	-	-
방송시설임대매출액	-	-
행사매출액	-	-
홈쇼핑방송매출액	-	-
기타 방송사업매출액	-	-
기타사업매출액	1,874,499	1,170,616
매출원가	671,345	528,924
방송프로그램비용	671,345	528,924
방송프로그램제작비	-	-
방송프로그램구입비	671,345	528,924
기타 매출원가	-	-
홈쇼핑송출수수료	-	-
전송망사용료	-	-
기타	-	-
매출총이익	2,204,069	1,335,976
판매관리비	2,912,525	1,688,944
인건비	771,069	694,100
유형자산감가상각비	61,826	33,753
무형자산상각비	17,717	15,986
복리후생비	95,823	62,655
세금과공과	41,489	41,208
방송통신발전기금	-	-
기타세금과공과	41,489	41,208
광고대행수수료	-	-
광고선전비	72,856	43,599
지급수수료	374,778	122,830
지급임차료	140,783	143,252
교육훈련비	403	280
기타	1,335,781	531,280
영업손익	(708,456)	(352,968)
영업외수익	62,890	367,394
이자수익	62,175	14,960
지분법이익	-	-
기타영업외수익	715	352,434
영업외비용	233,523	441,261
이자비용	23,384	14,976
기부금	-	3,000
지분법손실	-	-
기타영업외비용	210,139	423,285
법인세차감전순손익	(879,089)	(426,834)
계속사업법인세비용	-	-
당기순손익	(879,089)	(426,834)

(주)올리브스튜디오

1. 재무상태표

(단위:천원)

과 목	2014년	2015년
유동자산	1,769,141	2,360,810
당좌자산	1,769,141	2,360,810
현금및현금성자산	491,929	1,442,468
단기투자자산	-	-
단기대여금	161,911	-
매출채권	1,003,982	910,488
미수금	53,515	1,332
미수수익	-	-
선급금	52,050	1,441
기타당좌자산	5,754	5,082
재고자산	-	-
비유동자산	12,096,654	15,158,210
투자자산	10,000	10,000
지분법적용투자주식	-	-
장기투자증권	-	-
장기대여금	-	-
기타투자자산	10,000	10,000
유형자산	165,215	436,402
방송통신설비	-	-
일반지원자산	165,215	436,402
무형자산	11,678,671	14,133,317
영업권	-	-
방송프로그램	-	-
개발비	11,602,522	13,879,801
기타무형자산	76,149	253,516
기타비유동자산	242,768	578,491
자 산 총 계	13,865,795	17,519,020
유동부채	4,445,186	7,630,094
매입채무	11,327	2,585
단기차입금	2,770,000	6,720,000
미지급금	546,148	136,408
미지급비용	113,390	297,244
기타유동부채	1,004,322	473,856
비유동부채	590,126	723,676
장기차입금	-	-
퇴직급여충당부채	431,516	518,209
기타비유동부채	158,610	205,467
부 채 총 계	5,035,313	8,353,769
자본금	8,190,330	8,190,330
자본잉여금	3,814,712	3,814,712
자본조정	-	-
기타포괄손익누계액	-	-
이익잉여금(또는 결손금)	(3,174,560)	(2,839,792)
자 본 총 계	8,830,482	9,165,250
부채와자본총계	13,865,795	17,519,020

2. 손익계산서

(단위:천원)

과 목	2014년	2015년
매출액	3,648,174	2,989,863
방송사업매출액	138,799	99,195
방송프로그램제공매출액	-	-
광고매출액	-	-
협찬매출액	-	-
방송프로그램판매매출액	138,799	99,195
방송시설임대매출액	-	-
행사매출액	-	-
홈쇼핑방송매출액	-	-
기타 방송사업매출액	-	-
기타사업매출액	3,509,375	2,890,668
매출원가	1,831,142	1,203,172
방송프로그램비용	-	-
방송프로그램제작비	-	-
방송프로그램구입비	-	-
기타 매출원가	1,831,142	1,203,172
홈쇼핑송출수수료	-	-
전송망사용료	-	-
기타	1,831,142	1,203,172
매출총이익	1,817,032	1,786,691
판매관리비	1,360,391	1,487,511
인건비	809,988	885,966
유형자산감가상각비	18,580	19,424
무형자산상각비	6,331	9,368
복리후생비	105,597	87,156
세금과공과	39,004	59,485
방송통신발전기금	-	-
기타세금과공과	39,004	59,485
광고대행수수료	-	-
광고선전비	5,846	78,132
지급수수료	182,787	114,285
지급임차료	50,975	50,495
교육훈련비	11,391	5,203
기타	129,893	177,998
영업손익	456,641	299,180
영업외수익	34,905	22,206
이자수익	22,603	12,078
지분법이익	-	-
기타영업외수익	12,302	10,128
영업외비용	14,870	198,020
이자비용	-	-
기부금	12,000	31,860
지분법손실	-	-
기타영업외비용	2,870	166,160
법인세차감전순손익	476,675	123,366
계속사업법인세비용	-	(312,576)
당기순손익	476,675	435,942

(주)인디플러그

1. 재무상태표

(단위:천원)

과 목	2014년	2015년
유동자산	810,426	635,598
당좌자산	810,426	635,598
현금및현금성자산	293,218	207,834
단기투자자산	68,187	-
단기대여금	15,000	15,000
매출채권	-	-
미수금	243,030	276,438
미수수익	2,562	513
선급금	188,430	135,814
기타당좌자산	-	-
재고자산	-	-
비유동자산	250,538	211,597
투자자산	145,000	105,000
지분법적용투자주식	-	-
장기투자증권	-	-
장기대여금	-	-
기타투자자산	145,000	105,000
유형자산	3,938	4,997
방송통신설비	-	-
일반지원자산	3,938	4,997
무형자산	21,600	21,600
영업권	-	-
방송프로그램	-	-
개발비	-	-
기타무형자산	21,600	21,600
기타비유동자산	80,000	80,000
자 산 총 계	1,060,964	847,196
유동부채	727,667	607,988
매입채무	-	-
단기차입금	470,000	450,000
미지급금	138,356	29,464
미지급비용	-	-
기타유동부채	119,311	128,524
비유동부채	304,000	-
장기차입금	-	-
퇴직급여충당부채	-	-
기타비유동부채	304,000	-
부 채 총 계	1,031,667	607,988
자본금	200,000	200,000
자본잉여금	100,000	100,000
자본조정	(10,000)	(10,000)
기타포괄손익누계액	(260,702)	(50,792)
이익잉여금(또는 결손금)	-	-
자 본 총 계	29,298	239,208
부채와자본총계	1,060,964	847,196

2. 손익계산서

(단위:천원)

과 목	2014년	2015년
매출액	916,344	735,669
방송사업매출액	916,344	735,669
방송프로그램제공매출액	916,344	735,669
광고매출액	-	-
협찬매출액	-	-
방송프로그램판매매출액	-	-
방송시설임대매출액	-	-
행사매출액	-	-
홈쇼핑방송매출액	-	-
기타 방송사업매출액	-	-
기타사업매출액	-	-
매출원가	-	-
방송프로그램비용	-	-
방송프로그램제작비	-	-
방송프로그램구입비	-	-
기타 매출원가	-	-
홈쇼핑송출수수료	-	-
전송망사용료	-	-
기타	-	-
매출총이익	916,344	735,669
판매관리비	1,340,719	542,124
인건비	233,453	197,376
유형자산감가상각비	-	-
무형자산상각비	-	-
복리후생비	64,313	39,239
세금과공과	10,218	7,447
방송통신발전기금	-	-
기타세금과공과	10,218	7,447
광고대행수수료	-	-
광고선전비	8,364	3,000
지급수수료	855,926	196,643
지급임차료	7,500	2,060
교육훈련비	-	-
기타	160,945	96,359
영업손익	(424,375)	193,545
영업외수익	11,974	38,754
이자수익	2,645	584
지분법이익	-	-
기타영업외수익	9,329	38,170
영업외비용	16,668	22,389
이자비용	14,668	21,107
기부금	2,000	1,000
지분법손실	-	-
기타영업외비용	1	282
법인세차감전순손익	(429,069)	209,910
계속사업법인세비용	-	-
당기순손익	(429,069)	209,910

(주)지니키즈

1. 재무상태표

(단위:천원)

과 목	2014년	2015년
유동자산	4,067,560	2,300,682
당좌자산	3,947,741	2,300,682
현금및현금성자산	154,942	1,830,798
단기투자자산	3,005,000	120,000
단기대여금	-	-
매출채권	130,843	56,279
미수금	-	-
미수수익	22,962	1,646
선급금	1,426	-
기타당좌자산	632,569	291,959
재고자산	119,818	-
비유동자산	3,385,241	566,814
투자자산	20,000	5,000
지분법적용투자주식	-	-
장기투자증권	-	-
장기대여금	20,000	5,000
기타투자자산	-	-
유형자산	2,934,213	90,963
방송통신설비	-	-
일반지원자산	2,934,213	90,963
무형자산	18,904	13,850
영업권	-	-
방송프로그램	-	-
개발비	-	-
기타무형자산	18,904	13,850
기타비유동자산	412,124	457,000
자 산 총 계	7,452,801	2,867,495
유동부채	513,546	65,737
매입채무	-	-
단기차입금	-	-
미지급금	138,658	56,759
미지급비용	356	-
기타유동부채	374,533	8,977
비유동부채	247,660	-
장기차입금	91,660	-
퇴직급여충당부채	-	-
기타비유동부채	156,000	-
부 채 총 계	761,206	65,737
자본금	395,170	190,845
자본잉여금	42,733	42,733
자본조정	(592,369)	(4,388,074)
기타포괄손익누계액	-	-
이익잉여금(또는 결손금)	6,846,060	6,956,255
자 본 총 계	6,691,594	2,801,759
부채와자본총계	7,452,801	2,867,495

2. 손익계산서

(단위:천원)

과 목	2014년	2015년
매출액	1,998,113	1,472,341
방송사업매출액	104,268	100,549
방송프로그램제공매출액	104,268	100,549
광고매출액	-	-
협찬매출액	-	-
방송프로그램판매매출액	-	-
방송시설임대매출액	-	-
행사매출액	-	-
홈쇼핑방송매출액	-	-
기타 방송사업매출액	-	-
기타사업매출액	1,893,845	1,371,792
매출원가	271,554	155,818
방송프로그램비용	-	-
방송프로그램제작비	-	-
방송프로그램구입비	-	-
기타 매출원가	271,554	155,818
홈쇼핑송출수수료	-	-
전송망사용료	-	-
기타	271,554	155,818
매출총이익	1,726,559	1,316,523
판매관리비	2,589,964	2,119,707
인건비	1,612,959	1,323,912
유형자산감가상각비	98,471	54,905
무형자산상각비	5,037	5,054
복리후생비	313,031	188,601
세금과공과	17,207	4,934
방송통신발전기금	-	-
기타세금과공과	17,207	4,934
광고대행수수료	-	-
광고선전비	32,873	4,613
지급수수료	108,136	128,423
지급임차료	14,701	147,302
교육훈련비	1,881	30
기타	385,668	261,933
영업손익	(863,405)	(803,184)
영업외수익	246,306	1,476,487
이자수익	106,339	63,956
지분법이익	-	-
기타영업외수익	139,966	1,412,531
영업외비용	94,907	225,832
이자비용	14,069	19,030
기부금	31,205	-
지분법손실	-	-
기타영업외비용	49,633	206,802
법인세차감전순손익	(712,006)	447,471
계속사업법인세비용	-	-
당기순손익	(712,006)	447,471

(주)캔들미디어

1. 재무상태표

(단위:천원)

과 목	2014년	2015년
유동자산	13,596,224	13,649,729
당좌자산	13,402,791	13,486,735
현금및현금성자산	2,973,115	3,375,730
단기투자자산	70,000	123,000
단기대여금	-	-
매출채권	1,566,573	829,792
미수금	506,655	716,917
미수수익	333	592
선급금	8,255,149	8,377,210
기타당좌자산	30,966	63,495
재고자산	193,433	162,994
비유동자산	19,771,045	19,586,251
투자자산	1,888,306	2,113,877
지분법적용투자주식	-	-
장기투자증권	-	-
장기대여금	-	-
기타투자자산	1,888,306	2,113,877
유형자산	4,613,527	4,127,847
방송통신설비	-	-
일반지원자산	4,613,527	4,127,847
무형자산	12,988,142	13,023,650
영업권	11,825,679	11,825,679
방송프로그램	-	-
개발비	-	-
기타무형자산	1,162,462	1,197,971
기타비유동자산	281,070	320,877
자 산 총 계	33,367,269	33,235,979
유동부채	3,586,561	2,542,612
매입채무	1,796,697	1,262,295
단기차입금	-	-
미지급금	420,135	338,667
미지급비용	104,346	123,973
기타유동부채	1,265,383	817,677
비유동부채	-	-
장기차입금	-	-
퇴직급여충당부채	-	-
기타비유동부채	-	-
부 채 총 계	3,586,561	2,542,612
자본금	30,835,467	30,835,467
자본잉여금	2,904,983	1,527,543
자본조정	(3,073,149)	(3,073,149)
기타포괄손익누계액	490,848	439,824
이익잉여금(또는 결손금)	(1,377,440)	963,683
자 본 총 계	29,780,708	30,693,367
부채와자본총계	33,367,269	33,235,979

2. 손익계산서

(단위:천원)

과 목	2014년	2015년
매출액	21,663,767	26,078,568
방송사업매출액	8,286,939	9,884,971
방송프로그램제공매출액	-	-
광고매출액	-	-
협찬매출액	-	-
방송프로그램판매매출액	8,286,939	9,884,971
방송시설임대매출액	-	-
행사매출액	-	-
홈쇼핑방송매출액	-	-
기타 방송사업매출액	-	-
기타사업매출액	13,376,828	16,193,597
매출원가	14,233,324	17,803,618
방송프로그램비용	6,700,241	7,560,521
방송프로그램제작비	-	-
방송프로그램구입비	6,700,241	7,560,521
기타 매출원가	7,533,084	10,243,097
홈쇼핑송출수수료	-	-
전송망사용료	-	-
기타	7,533,084	10,243,097
매출총이익	7,430,443	8,274,950
판매관리비	6,296,405	7,264,711
인건비	2,080,632	2,211,229
유형자산감가상각비	505,709	533,201
무형자산상각비	195,387	258,558
복리후생비	330,711	354,194
세금과공과	65,320	21,095
방송통신발전기금	-	-
기타세금과공과	65,320	21,095
광고대행수수료	-	-
광고선전비	294,712	326,455
지급수수료	1,286,816	1,960,526
지급임차료	361,321	406,834
교육훈련비	1,120	11,544
기타	1,174,676	1,181,075
영업손익	1,134,038	1,010,238
영업외수익	124,254	401,238
이자수익	69,525	64,344
지분법이익	-	-
기타영업외수익	54,729	336,894
영업외비용	45,952	433,401
이자비용	-	-
기부금	-	-
지분법손실	-	-
기타영업외비용	45,952	433,401
법인세차감전순손익	1,212,340	978,075
계속사업법인세비용	(561)	14,391
당기순손익	1,212,901	963,683

(주)컨텐츠로드

1. 재무상태표

(단위:천원)

과 목	2014년	2015년
유동자산	1,609,996	1,636,875
당좌자산	1,609,996	1,636,875
현금및현금성자산	303,398	256,352
단기투자자산	968,000	965,957
단기대여금	41,838	112,433
매출채권	218,879	175,063
미수금	15,000	15,000
미수수익	2,924	3,249
선급금	38,917	89,976
기타당좌자산	21,040	18,846
재고자산	-	-
비유동자산	3,205,781	3,068,741
투자자산	1,657,000	1,582,750
지분법적용투자주식	-	-
장기투자증권	13,600	13,600
장기대여금	99,000	123,750
기타투자자산	1,544,400	1,445,400
유형자산	7,764	1,981
방송통신설비	-	-
일반지원자산	7,764	1,981
무형자산	61,508	109,731
영업권	-	-
방송프로그램	-	-
개발비	-	-
기타무형자산	61,508	109,731
기타비유동자산	1,479,509	1,374,279
자 산 총 계	4,815,777	4,705,616
유동부채	2,035,753	1,793,074
매입채무	322,283	288,378
단기차입금	-	-
미지급금	13,058	9,273
미지급비용	31,489	32,653
기타유동부채	1,668,922	1,462,770
비유동부채	847,599	847,599
장기차입금	800,000	800,000
퇴직급여충당부채	47,599	47,599
기타비유동부채	-	-
부 채 총 계	2,883,351	2,640,673
자본금	310,000	310,000
자본잉여금	-	-
자본조정	-	-
기타포괄손익누계액	-	-
이익잉여금(또는 결손금)	1,622,426	1,754,943
자 본 총 계	1,932,426	2,064,943
부채와자본총계	4,815,777	4,705,616

2. 손익계산서

(단위:천원)

과 목	2014년	2015년
매출액	3,674,260	3,186,641
방송사업매출액	3,674,260	3,186,641
방송프로그램제공매출액	273,654	237,479
광고매출액	-	-
협찬매출액	-	-
방송프로그램판매매출액	-	-
방송시설임대매출액	-	-
행사매출액	-	-
홈쇼핑방송매출액	-	-
기타 방송사업매출액	3,400,606	2,949,162
기타사업매출액	-	-
매출원가	-	-
방송프로그램비용	-	-
방송프로그램제작비	-	-
방송프로그램구입비	-	-
기타 매출원가	-	-
홈쇼핑송출수수료	-	-
전송망사용료	-	-
기타	-	-
매출총이익	3,674,260	3,186,641
판매관리비	3,540,488	3,182,936
인건비	482,204	492,653
유형자산감가상각비	6,913	5,783
무형자산상각비	22,622	41,776
복리후생비	48,991	56,884
세금과공과	12,475	11,901
방송통신발전기금	-	-
기타세금과공과	12,475	11,901
광고대행수수료	-	-
광고선전비	21,909	-
지급수수료	2,684,629	2,361,951
지급임차료	51,644	51,952
교육훈련비	10,976	2,026
기타	198,125	158,010
영업손익	133,772	3,705
영업외수익	165,117	231,234
이자수익	25,235	51,866
지분법이익	-	-
기타영업외수익	139,881	179,368
영업외비용	52,212	78,934
이자비용	28,561	35,315
기부금	-	-
지분법손실	-	-
기타영업외비용	23,651	43,619
법인세차감전순손익	246,677	156,004
계속사업법인세비용	46,613	23,487
당기순손익	200,064	132,518

(주)케빈앤컴퍼니

1. 재무상태표

(단위:천원)

과 목	2014년	2015년
유동자산	822,022	1,133,709
당좌자산	822,022	1,088,858
현금및현금성자산	543,011	761,938
단기투자자산	24,990	24,990
단기대여금	-	-
매출채권	252,906	292,880
미수금	-	50
미수수익	-	-
선급금	1,115	9,000
기타당좌자산	-	-
재고자산	-	44,851
비유동자산	25,389	26,099
투자자산	-	-
지분법적용투자주식	-	-
장기투자증권	-	-
장기대여금	-	-
기타투자자산	-	-
유형자산	15,389	8,449
방송통신설비	-	-
일반지원자산	15,389	8,449
무형자산	-	7,650
영업권	-	-
방송프로그램	-	-
개발비	-	-
기타무형자산	-	7,650
기타비유동자산	10,000	10,000
자 산 총 계	847,411	1,159,808
유동부채	702,274	749,655
매입채무	-	-
단기차입금	50,000	86,277
미지급금	585,494	586,576
미지급비용	-	-
기타유동부채	66,779	76,802
비유동부채	-	-
장기차입금	-	-
퇴직급여충당부채	-	-
기타비유동부채	-	-
부 채 총 계	702,274	749,655
자본금	50,000	50,000
자본잉여금	-	-
자본조정	-	-
기타포괄손익누계액	-	-
이익잉여금(또는 결손금)	95,137	360,153
자 본 총 계	145,137	410,153
부채와자본총계	847,411	1,159,808

2. 손익계산서

(단위:천원)

과 목	2014년	2015년
매출액	1,135,365	1,401,578
방송사업매출액	615,472	723,504
방송프로그램제공매출액	615,472	723,504
광고매출액	-	-
협찬매출액	-	-
방송프로그램판매매출액	-	-
방송시설임대매출액	-	-
행사매출액	-	-
홈쇼핑방송매출액	-	-
기타 방송사업매출액	-	-
기타사업매출액	519,893	678,074
매출원가	-	-
방송프로그램비용	-	-
방송프로그램제작비	-	-
방송프로그램구입비	-	-
기타 매출원가	-	-
홈쇼핑송출수수료	-	-
전송망사용료	-	-
기타	-	-
매출총이익	1,135,365	1,401,578
판매관리비	1,062,344	1,116,328
인건비	212,481	215,983
유형자산감가상각비	12,192	6,939
무형자산상각비	-	850
복리후생비	12,126	10,433
세금과공과	6,601	6,694
방송통신발전기금	-	-
기타세금과공과	6,601	6,694
광고대행수수료	-	-
광고선전비	-	32,230
지급수수료	20,627	21,163
지급임차료	15,600	15,600
교육훈련비	290	-
기타	782,427	806,436
영업손익	73,021	285,250
영업외수익	10,484	21,413
이자수익	288	452
지분법이익	-	-
기타영업외수익	10,197	20,961
영업외비용	6,728	7,002
이자비용	867	1,288
기부금	-	-
지분법손실	-	-
기타영업외비용	5,861	5,714
법인세차감전순손익	76,777	299,661
계속사업법인세비용	4,977	34,645
당기순손익	71,800	265,016

(주)픽스트랜드

1. 재무상태표

(단위:천원)

과 목	2014년	2015년
유동자산	87,771	63,868
당좌자산	87,771	63,868
현금및현금성자산	73	3
단기투자자산	41,031	33,409
단기대여금	-	-
매출채권	46,657	30,081
미수금	-	-
미수수익	-	-
선급금	-	-
기타당좌자산	10	375
재고자산	-	-
비유동자산	20,329	85,229
투자자산	-	-
지분법적용투자주식	-	-
장기투자증권	-	-
장기대여금	-	-
기타투자자산	-	-
유형자산	2,328	2,328
방송통신설비	-	-
일반지원자산	2,328	2,328
무형자산	1	64,901
영업권	-	-
방송프로그램	-	-
개발비	-	64,900
기타무형자산	1	1
기타비유동자산	18,000	18,000
자 산 총 계	108,100	149,097
유동부채	397,101	436,276
매입채무	-	-
단기차입금	-	-
미지급금	103,384	157,449
미지급비용	-	-
기타유동부채	293,717	278,827
비유동부채	-	-
장기차입금	-	-
퇴직급여충당부채	-	-
기타비유동부채	-	-
부 채 총 계	397,101	436,276
자본금	50,000	50,000
자본잉여금	-	-
자본조정	-	-
기타포괄손익누계액	-	-
이익잉여금(또는 결손금)	(339,001)	(337,179)
자 본 총 계	(289,001)	(287,179)
부채와자본총계	108,100	149,097

2. 손익계산서

(단위:천원)

과 목	2014년	2015년
매출액	512,777	306,553
방송사업매출액	289,105	132,206
방송프로그램제공매출액	289,105	132,206
광고매출액	-	-
협찬매출액	-	-
방송프로그램판매매출액	-	-
방송시설임대매출액	-	-
행사매출액	-	-
홈쇼핑방송매출액	-	-
기타 방송사업매출액	-	-
기타사업매출액	223,672	174,347
매출원가	323,844	136,486
방송프로그램비용	289,105	132,206
방송프로그램제작비	-	-
방송프로그램구입비	289,105	132,206
기타 매출원가	34,740	4,280
홈쇼핑송출수수료	-	-
전송망사용료	-	-
기타	34,740	4,280
매출총이익	188,933	170,067
판매관리비	191,201	168,687
인건비	100,833	59,255
유형자산감가상각비	-	-
무형자산상각비	-	-
복리후생비	20,112	21,150
세금과공과	3,929	3,861
방송통신발전기금	-	-
기타세금과공과	3,929	3,861
광고대행수수료	-	-
광고선전비	-	1,600
지급수수료	5,141	18,440
지급임차료	19,750	17,015
교육훈련비	-	-
기타	41,435	47,367
영업손익	(2,268)	1,379
영업외수익	10,281	1,005
이자수익	243	159
지분법이익	-	-
기타영업외수익	10,038	846
영업외비용	5,371	562
이자비용	-	-
기부금	-	-
지분법손실	-	-
기타영업외비용	5,371	562
법인세차감전순손익	2,642	1,822
계속사업법인세비용	-	-
당기순손익	2,642	1,822

(주)하이원엔터테인먼트

1. 재무상태표

(단위:천원)

과 목	2014년	2015년
유동자산	12,770,062	9,875,063
당좌자산	12,770,062	9,875,063
현금및현금성자산	1,884,631	1,153,333
단기투자자산	-	-
단기대여금	5,250	8,531
매출채권	128,489	14,138
미수금	33,558	36,194
미수수익	47,279	34,078
선급금	-	-
기타당좌자산	10,670,856	8,628,788
재고자산	-	-
비유동자산	5,576,627	4,453,344
투자자산	264,145	195,726
지분법적용투자주식	-	-
장기투자증권	-	-
장기대여금	-	-
기타투자자산	264,145	195,726
유형자산	4,511,541	4,077,574
방송통신설비	-	-
일반지원자산	4,511,541	4,077,574
무형자산	603,998	13,068
영업권	3,955	-
방송프로그램	-	-
개발비	-	-
기타무형자산	600,043	13,068
기타비유동자산	196,943	166,977
자 산 총 계	18,346,689	14,328,407
유동부채	524,187	256,946
매입채무	-	-
단기차입금	-	-
미지급금	185,551	71,837
미지급비용	-	-
기타유동부채	338,635	185,109
비유동부채	561,784	545,724
장기차입금	-	-
퇴직급여충당부채	561,784	375,724
기타비유동부채	-	170,000
부 채 총 계	1,085,970	802,670
자본금	19,520,000	19,520,000
자본잉여금	45,145,365	45,145,365
자본조정	-	-
기타포괄손익누계액	6,069	(31,816)
이익잉여금(또는 결손금)	(47,410,715)	(51,107,811)
자 본 총 계	17,260,719	13,525,738
부채와자본총계	18,346,689	14,328,407

2. 손익계산서

(단위:천원)

과 목	2014년	2015년
매출액	3,992,148	550,357
방송사업매출액	295,872	109,256
방송프로그램제공매출액	-	-
광고매출액	-	-
협찬매출액	-	-
방송프로그램판매매출액	-	-
방송시설임대매출액	-	-
행사매출액	-	-
홈쇼핑방송매출액	-	-
기타 방송사업매출액	295,872	109,256
기타사업매출액	3,696,276	441,101
매출원가	7,931,361	1,978,987
방송프로그램비용	7,931,361	1,978,987
방송프로그램제작비	7,931,361	1,978,987
방송프로그램구입비	-	-
기타 매출원가	-	-
홈쇼핑송출수수료	-	-
전송망사용료	-	-
기타	-	-
매출총이익	(3,939,213)	(1,428,630)
판매관리비	4,557,585	2,125,485
인건비	1,357,528	933,950
유형자산감가상각비	306,113	196,076
무형자산상각비	295,985	28,564
복리후생비	337,971	166,487
세금과공과	43,711	12,265
방송통신발전기금	-	-
기타세금과공과	43,711	12,265
광고대행수수료	-	-
광고선전비	716,511	6,336
지급수수료	706,080	275,874
지급임차료	131,145	91,597
교육훈련비	3,022	1,104
기타	659,519	413,232
영업손익	(8,496,798)	(3,554,115)
영업외수익	473,042	326,933
이자수익	354,077	201,547
지분법이익	-	-
기타영업외수익	118,965	125,386
영업외비용	2,960,571	475,983
이자비용	-	-
기부금	-	-
지분법손실	-	-
기타영업외비용	2,960,571	475,983
법인세차감전순손익	(10,984,327)	(3,703,165)
계속사업법인세비용	-	-
당기순손익	(10,984,327)	(3,703,165)

(주)한솔교육

1. 재무상태표

(단위:천원)

과 목	2014년	2015년
유동자산	33,188,365	31,127,333
당좌자산	20,092,672	20,206,896
현금및현금성자산	418,088	278,247
단기투자자산	2,217,620	4,807,616
단기대여금	-	13,295,362
매출채권	3,394,739	3,112,054
미수금	4,668,818	1,966,908
미수수익	1,128,530	1,285,763
선급금	53,583	339,921
기타당좌자산	8,211,294	(4,878,974)
재고자산	13,095,693	10,920,437
비유동자산	107,597,134	113,580,921
투자자산	39,228,096	35,931,574
지분법적용투자주식	30,497,759	29,687,033
장기투자증권	3,737,796	3,577,000
장기대여금	-	-
기타투자자산	4,992,541	2,667,541
유형자산	37,797,585	48,675,389
방송통신설비	-	-
일반지원자산	37,797,585	48,675,389
무형자산	13,170,853	12,939,442
영업권	205,563	87,873
방송프로그램	-	-
개발비	12,765,384	12,693,277
기타무형자산	199,905	158,292
기타비유동자산	17,400,601	16,034,516
자 산 총 계	140,785,499	144,708,254
유동부채	57,148,901	53,189,063
매입채무	1,248,000	1,668,969
단기차입금	20,176,000	17,298,000
미지급금	14,372,338	13,436,135
미지급비용	2,206,666	1,689,558
기타유동부채	19,145,897	19,096,401
비유동부채	15,063,970	22,103,748
장기차입금	10,000,000	16,110,000
퇴직급여충당부채	1,969,336	3,046,960
기타비유동부채	3,094,634	2,946,788
부 채 총 계	72,212,871	75,292,811
자본금	7,158,540	7,158,540
자본잉여금	33,414,555	33,151,294
자본조정	-	-
기타포괄손익누계액	1,258,334	1,322,898
이익잉여금(또는 결손금)	26,741,200	27,782,711
자 본 총 계	68,572,628	69,415,443
부채와자본총계	140,785,499	144,708,254

2. 손익계산서

(단위:천원)

과 목	2014년	2015년
매출액	211,215,069	200,573,419
방송사업매출액	42,248	291,645
방송프로그램제공매출액	-	-
광고매출액	-	-
협찬매출액	-	-
방송프로그램판매매출액	-	-
방송시설임대매출액	-	-
행사매출액	-	-
홈쇼핑방송매출액	-	-
기타 방송사업매출액	42,248	291,645
기타사업매출액	211,172,820	200,281,774
매출원가	99,551,757	96,740,428
방송프로그램비용	-	-
방송프로그램제작비	-	-
방송프로그램구입비	-	-
기타 매출원가	99,551,757	96,740,428
홈쇼핑송출수수료	-	-
전송망사용료	-	-
기타	99,551,757	96,740,428
매출총이익	111,663,312	103,832,991
판매관리비	109,827,217	102,473,169
인건비	53,031,879	48,211,412
유형자산감가상각비	-	-
무형자산상각비	-	-
복리후생비	6,762,164	6,164,705
세금과공과	592,833	507,883
방송통신발전기금	-	-
기타세금과공과	592,833	507,883
광고대행수수료	-	-
광고선전비	3,245,548	3,459,091
지급수수료	12,513,079	12,058,109
지급임차료	14,680,376	14,035,090
교육훈련비	1,803,776	1,487,343
기타	17,197,562	16,549,536
영업손익	1,836,095	1,359,822
영업외수익	2,429,262	6,288,568
이자수익	1,150,313	1,266,855
지분법이익	594,999	3,898,781
기타영업외수익	683,950	1,122,933
영업외비용	4,954,635	5,759,513
이자비용	1,158,686	1,086,639
기부금	253,235	275,158
지분법손실	2,015,644	1,606,330
기타영업외비용	1,527,070	2,791,386
법인세차감전순손익	(689,278)	1,888,877
계속사업법인세비용	330,268	847,366
당기순손익	(1,019,546)	1,041,511

VIII. 지상파이동멀티미디어방송사업자 재산상황

- 순 서 -

1. (주)와이티엔디엠비 / 404
2. 한국디엠비(주) / 405
3. 유원미디어(주) / 406

2015년도 지상파DMB방송사업자 재무/손익현황

(단위:백만원)

번호	회사명	자산총계	부채총계	자본총계	매출액	방송매출액	기타사업매출액	영업손익	당기순이익
1	(주)와이티엔디엠비	7,442	1,082	6,360	4,910	4,526	384	-1,056	-490
2	한국디엠비(주)	6,981	3,604	3,377	3,726	3,300	426	104	303
3	유원미디어(주)	4,444	975	3,469	2,948	2,948	-	-771	-810
	합계	18,867	5,661	13,206	11,584	10,774	810	-1,723	-997

(주)와이티엔디엠비

1. 재무상태표

(단위:천원)

과 목	2014년	2015년
유동자산	5,534,607	5,635,630
당좌자산	5,534,607	5,635,630
현금및현금성자산	1,716,329	1,180,388
단기투자자산	3,000,000	3,000,000
단기대여금	-	-
매출채권	684,045	1,353,973
미수금	23,463	22,000
선급금	-	306
기타당좌자산	110,770	78,963
재고자산	-	-
비유동자산	2,290,778	1,806,565
투자자산	50,000	50,000
지분법적용투자주식	50,000	50,000
장기투자증권	-	-
장기대여금	-	-
기타투자자산	-	-
유형자산	2,047,440	1,557,366
방송통신설비	1,972,756	1,501,058
일반지원자산	74,684	56,308
무형자산	22,851	23,598
영업권	-	-
방송프로그램	-	-
기타무형자산	22,851	23,598
기타비유동자산	170,486	175,601
자 산 총 계	7,825,385	7,442,195
유동부채	301,918	378,352
매입채무	-	-
단기차입금	-	-
미지급금	251,642	356,731
기타유동부채	50,275	21,620
비유동부채	638,160	703,228
장기차입금	-	-
퇴직급여충당부채	638,160	703,228
기타비유동부채	-	-
부 채 총 계	940,078	1,081,580
자본금	33,753,450	33,753,450
자본잉여금	-	-
자본조정	(179,795)	(179,795)
기타포괄손익누계액	-	-
이익잉여금(또는 결손금)	(26,688,348)	(27,213,040)
자 본 총 계	6,885,307	6,360,615
부채와자본총계	7,825,385	7,442,195

2. 손익계산서

(단위:천원)

과 목	2014년	2015년
매출액	4,682,982	4,910,259
방송사업매출액	4,205,034	4,525,635
텔레비전방송수신료매출액	-	-
재송신매출액	-	-
방송프로그램제공매출액	-	-
광고매출액	2,107,970	1,968,930
협찬매출액	386,000	521,744
방송프로그램판매매출액	391,064	764,463
기타 방송사업매출액	1,320,000	1,270,499
기타사업매출액	477,948	384,625
매출원가	4,778,764	4,911,323
방송프로그램비용	4,778,764	4,517,466
방송프로그램제작비	4,044,964	3,820,379
방송프로그램구입비	733,800	697,088
기타 매출원가	-	393,857
매출총이익	(95,782)	(1,064)
판매관리비	1,280,558	1,055,164
인건비	535,972	460,719
유형자산감가상각비	358	358
무형자산상각비	2,550	3,400
복리후생비	137,276	117,004
세금과공과	48,541	39,095
방송통신발전기금	-	-
기타세금과공과	48,541	39,095
광고대행수수료	347,616	318,695
지급수수료	26,669	22,110
지급임차료	32,452	48,799
교육훈련비	75	30
기타	149,050	44,955
영업손익	(1,376,340)	(1,056,228)
영업외수익	612,744	574,662
이자수익	115,540	85,721
지분법이익	-	-
기타영업외수익	497,205	488,941
영업외비용	194,343	8,762
이자비용	-	-
기부금	-	300
지분법손실	-	-
기타영업외비용	194,343	8,462
법인세차감전순손익	(957,940)	(490,328)
계속사업법인세비용	-	-
당기순손익	(957,940)	(490,328)

한국디엠비(주)

1. 재무상태표

(단위:천원)

과 목	2014년	2015년
유동자산	3,684,298	3,894,829
당좌자산	3,684,298	3,436,613
현금및현금성자산	2,469,357	976,213
단기투자자산	200,811	-
단기대여금	560,000	504,644
매출채권	424,310	567,396
미수금	303	169
선급금	-	1,359,252
기타당좌자산	29,517	28,939
재고자산	-	458,216
비유동자산	3,240,230	3,085,864
투자자산	-	-
지분법적용투자주식	-	-
장기투자증권	-	-
장기대여금	-	-
기타투자자산	-	-
유형자산	3,095,383	2,992,775
방송통신설비	104,834	92,790
일반지원자산	2,990,550	2,899,985
무형자산	125,430	73,492
영업권	-	-
방송프로그램	114,167	68,130
기타무형자산	11,263	5,362
기타비유동자산	19,416	19,597
자 산 총 계	6,924,528	6,980,693
유동부채	3,234,051	3,388,448
매입채무	-	5,236
단기차입금	3,000,000	3,200,000
미지급금	222,432	171,629
기타유동부채	11,619	11,583
비유동부채	617,406	216,041
장기차입금	-	-
퇴직급여충당부채	617,406	216,041
기타비유동부채	-	-
부 채 총 계	3,851,457	3,604,490
자본금	30,500,000	30,500,000
자본잉여금	-	-
자본조정	(159,502)	(159,502)
기타포괄손익누계액	-	-
이익잉여금(또는 결손금)	(27,267,427)	(26,964,295)
자 본 총 계	3,073,071	3,376,203
부채와자본총계	6,924,528	6,980,693

2. 손익계산서

(단위:천원)

과 목	2014년	2015년
매출액	3,251,470	3,726,197
방송사업매출액	3,151,860	3,300,002
텔레비전방송수신료매출액	-	-
재송신매출액	-	-
방송프로그램제공매출액	-	-
광고매출액	821,610	683,120
협찬매출액	47,000	18,320
방송프로그램판매매출액	172,741	175,500
기타 방송사업매출액	2,110,508	2,423,062
기타사업매출액	99,610	426,195
매출원가	2,504,317	2,731,624
방송프로그램비용	2,504,317	2,696,489
방송프로그램제작비	2,475,413	2,669,786
방송프로그램구입비	28,904	26,703
기타 매출원가	-	35,135
매출총이익	747,153	994,573
판매관리비	1,375,596	890,095
인건비	553,354	147,113
유형자산감가상각비	56,414	57,404
무형자산상각비	3,789	3,274
복리후생비	159,876	158,906
세금과공과	51,488	52,538
방송통신발전기금	-	-
기타세금과공과	51,488	52,538
광고대행수수료	115,025	95,637
지급수수료	207,361	150,873
지급임차료	9,611	4,227
교육훈련비	390	4,243
기타	218,287	215,879
영업손익	(628,443)	104,478
영업외수익	153,212	298,573
이자수익	120,613	94,262
지분법이익	-	-
기타영업외수익	32,599	204,310
영업외비용	153,760	99,918
이자비용	106,132	98,607
기부금	600	-
지분법손실	-	-
기타영업외비용	47,028	1,311
법인세차감전순손익	(628,992)	303,132
계속사업법인세비용	-	-
당기순손익	(628,992)	303,132

유원미디어(주)

1. 재무상태표

(단위:천원)

과 목	2014년	2015년
유동자산	1,631,645	455,571
당좌자산	1,631,645	455,571
현금및현금성자산	31,206	176,011
단기투자자산	1,260,000	-
단기대여금	-	-
매출채권	285,753	270,566
미수금	-	-
선급금	-	-
기타당좌자산	54,686	8,994
재고자산	-	-
비유동자산	4,352,227	3,988,254
투자자산	10,316	72,001
지분법적용투자주식	-	-
장기투자증권	10,316	1
장기대여금	-	-
기타투자자산	-	72,000
유형자산	4,332,421	3,911,763
방송통신설비	1,502,365	1,242,512
일반지원자산	2,830,056	2,669,251
무형자산	-	-
영업권	-	-
방송프로그램	-	-
기타무형자산	-	-
기타비유동자산	9,490	4,490
자 산 총 계	5,983,871	4,443,825
유동부채	1,017,160	574,850
매입채무	-	-
단기차입금	892,200	512,200
미지급금	56,975	35,543
기타유동부채	67,984	27,107
비유동부채	688,146	400,252
장기차입금	656,300	364,100
퇴직급여충당부채	31,846	36,152
기타비유동부채	-	-
부 채 총 계	1,705,305	975,102
자본금	36,300,000	36,300,000
자본잉여금	296,607	296,607
자본조정	-	-
기타포괄손익누계액	-	-
이익잉여금(또는 결손금)	(32,318,041)	(33,127,884)
자 본 총 계	4,278,566	3,468,723
부채와자본총계	5,983,871	4,443,825

2. 손익계산서

(단위:천원)

과 목	2014년	2015년
매출액	3,183,637	2,947,718
방송사업매출액	3,183,637	2,947,718
텔레비전방송수신료매출액	-	-
재송신매출액	-	-
방송프로그램제공매출액	-	-
광고매출액	802,910	855,370
협찬매출액	-	-
방송프로그램판매매출액	916,693	650,000
기타 방송사업매출액	1,464,035	1,442,348
기타사업매출액	-	-
매출원가	1,988,663	1,540,728
방송프로그램비용	1,988,663	1,540,728
방송프로그램제작비	1,048,933	518,199
방송프로그램구입비	939,731	1,022,529
기타 매출원가	-	-
매출총이익	1,194,974	1,406,990
판매관리비	3,064,112	2,178,305
인건비	814,044	702,691
유형자산감가상각비	796,649	324,681
무형자산상각비	6,417	-
복리후생비	131,697	115,861
세금과공과	11,266	13,745
방송통신발전기금	-	-
기타세금과공과	11,266	13,745
광고대행수수료	112,407	119,752
지급수수료	312,347	212,962
지급임차료	477,932	462,313
교육훈련비	613	416
기타	400,740	225,885
영업손익	(1,869,138)	(771,316)
영업외수익	51,996	11,251
이자수익	49,722	9,319
지분법이익	-	-
기타영업외수익	2,274	1,931
영업외비용	1,010,479	49,777
이자비용	67,449	33,971
기부금	300	300
지분법손실	-	-
기타영업외비용	942,731	15,507
법인세차감전순손익	(2,827,621)	(809,843)
계속사업법인세비용	-	-
당기순손익	(2,827,621)	(809,843)

2015년도 방송사업자 재산상황 공표집

발행일 • 2016년 6월

발행처 • 방송통신위원회

427-700 경기도 과천시 관문로 47

전 화 02)2110-1444

(방송정책국 방송시장조사과)

인터넷 <http://www.kcc.go.kr>

비매품